

## Piyasa Gündemi

## ABD

Fed'in bu yıl iki faiz oranı indirimi için görünümünü yeniden teyit etmesinin ardından ABD endeks vadeli işlemleri Perşembe günü yükseldi. Çarşamba günü seansta Dow %0,92, S&P 500 %1,08 ve Nasdaq Composite %1,41 yükseldi. Tüketici takdir yetkisi, enerji ve teknoloji hisselerinin liderliğinde 11 S&P sektörünün tamamı yükseldi. Kazanımlar, Fed'in ekonomik büyümenin yavaşlaması ve istihdamın zayıflaması belirtileri arasında birden fazla faiz indirimi öngörürken faiz oranlarını sabit tutma kararını izledi. FOMC 2025 için büyüme tahminini 2,1'den 1,7'ye düşürdü. İşsizlik tahmini 4,3'ten 4,4'e yükseltildi. PCE enflasyonu tahminini 2,5'ten 2,7'ye, çekirdek PCE enflasyon tahmini ise 2,5'ten 2,8'e yükseltti. Öte yandan, Başkan Donald Trump'ın ticaret politikaları nedeniyle enflasyona yönelik yukarı yönlü riskler devam ediyor, ancak Fed Başkanı Jerome Powell tarifelerin potansiyel etkisinin kısa ömürlü veya geçici olabileceğini söyledi. Bu da bugün Asya endekslerindeki karışık görünüme rağmen ABD endeks vadelilerinde pozitif seyrin ön planda kalmasına olanak tanıdı.

## Euro Bölgesi

Piyasalar Rusya ve Ukrayna arasında kalıcı bir ateşkes olasılığını değerlendirirken Avrupa hisseleri Çarşamba günü dördüncü seansta yükseldi. Euro Bölgesi'nin STOXX 50 endeksi %0,5 artarak 5.510'da kapanırken STOXX 600 endeksi %0,3 artarak 556'ya çıktı. Alman Bundestag, altyapı ve savunma için daha fazla mali harcamaya izin verecek olan borç frenine yönelik beklenen değişikliği onayladı. Öte yandan, Rusya Devlet Başkanı Vladimir Putin, Ukrayna'nın enerji altyapısı için sınırlı bir ateşkesi kabul etti. Tüketici takdirine bağlı hisseler, bu ay sürekli baskı altında kaldıktan sonra keskin bir şekilde yükseldi. Hermes, Inditex ve Ferrari %2,5 ile %1,5 arasında değer kazandı. Ayrıca, Schneider ve Safran da sanayi için tempoyu belirlemek üzere her biri %2'nin üzerinde yükseldi. Yine de, savunma şirketleri yatırımcılar kar elde ettikçe tarihi koşullarına ara verdiler. Bugün Fed sonrası Avrupa tarafında İngiltere ve İsviçre faiz kararları takip edilecek. İngiltere'nin Şubat toplantısında politika faizini 25 baz puan düşürerek 4,50% bölgesine çekmesi ardından bu toplantıda beklemede kalacağı öngörülüyor. İsviçre tarafında ise bankanın 25 baz puan indirimine gitmesi bekleniyor. Bankanın Trump ile birlikte gelen enflasyon risklerini de düşünerek beklentilerin aksine faizleri kısıtlayıcı bölgede tutup tutmayacağı takip edilecek.

## Türkiye

Yurt içinde İsrail-Gazze arasında yaşananlar ve bölgedeki haber akışları yakından izleniyor. Rusya-Ukrayna arasındaki gerilim içinse ABD tarafından yürütülen müzakerelerin devam ettiği ve son günlerde daha yapıcı açıklamaların geldiği görülmektedir. Bu konularla ilgili gelişmeler bundan sonraki süreç içinde fiyatlamaların seyrini belirlemeye devam edecektir. Bugün şubat ayı işsizlik oranı açıklanacak. TCMB'nin haftalık para ve banka istatistikleri takip edilecek. ABD'de haftalık işsizlik maaşı başvuruları, ikinci el konut satışları ve İngiltere Merkez Bankasının faiz kararı izlenecek.

## Bugün Açıklanacak Önemli Veriler

Saat	Ülke	Açıklanacak Veriler	Beklenti	Önceki
11:30	CHF	Faiz Oranı Kararı (1. Çeyrek)	0,25%	0,50%
12:00	CHF	İsviçre Merkez Bankası (SNB) Basın Toplantısı		
14:30	TRY	Para ve Banka İstatistikleri		
14:30	TRY	Menkul Kıymet İstatistikleri		
15:00	GBP	İngiltere Merkez Bankası Faiz Oranı Kararı (Mar)	4,50%	4,50%
15:30	GBP	İngiltere Merkez Bankası (BoE) Başkanı Bailey Konuşması		
15:30	USD	İşsizlik Haklarından Yararlanma Başvuruları	224K	220K
15:30	USD	Philadelphia Fed İmalat Endeksi (Mar)	8,8	18,1
17:00	USD	İkinci El Konut Satışları (Şub )	3,95M	4,08M
17:30	TRY	Merkezi Yönetim Brüt Borç Stoku(TL)		9,56t
17:30	USD	ABD Enerji Bilgisi Dairesi Doğal Gaz Stokları	3B	-62B
19:50	CAD	Kanada Merkez Bankası (BoC) Başkanı Macklem'in Konuşması		

## EUR/USD

EURUSD paritesinde kısa vadede teknik olarak 1,0902 seviyesini takip ediyoruz. Paritede yukarı yönlü görünümün sürmesi için ilgili seviye üzerinde seyretmesi gerekebilir. 1,0902 seviyesi etrafındaki baskılanmada 1,0859 desteğinin kırılması ile 1,0817 – 1,0773 seviyeleri destek olarak takip edilebilir. Gün içi teknik seviyeler olarak;

**Destekler:** 1,0859 – 1,0817 – 1,0773

**Dirençler:** 1,0945 – 1,0988- 1,1031

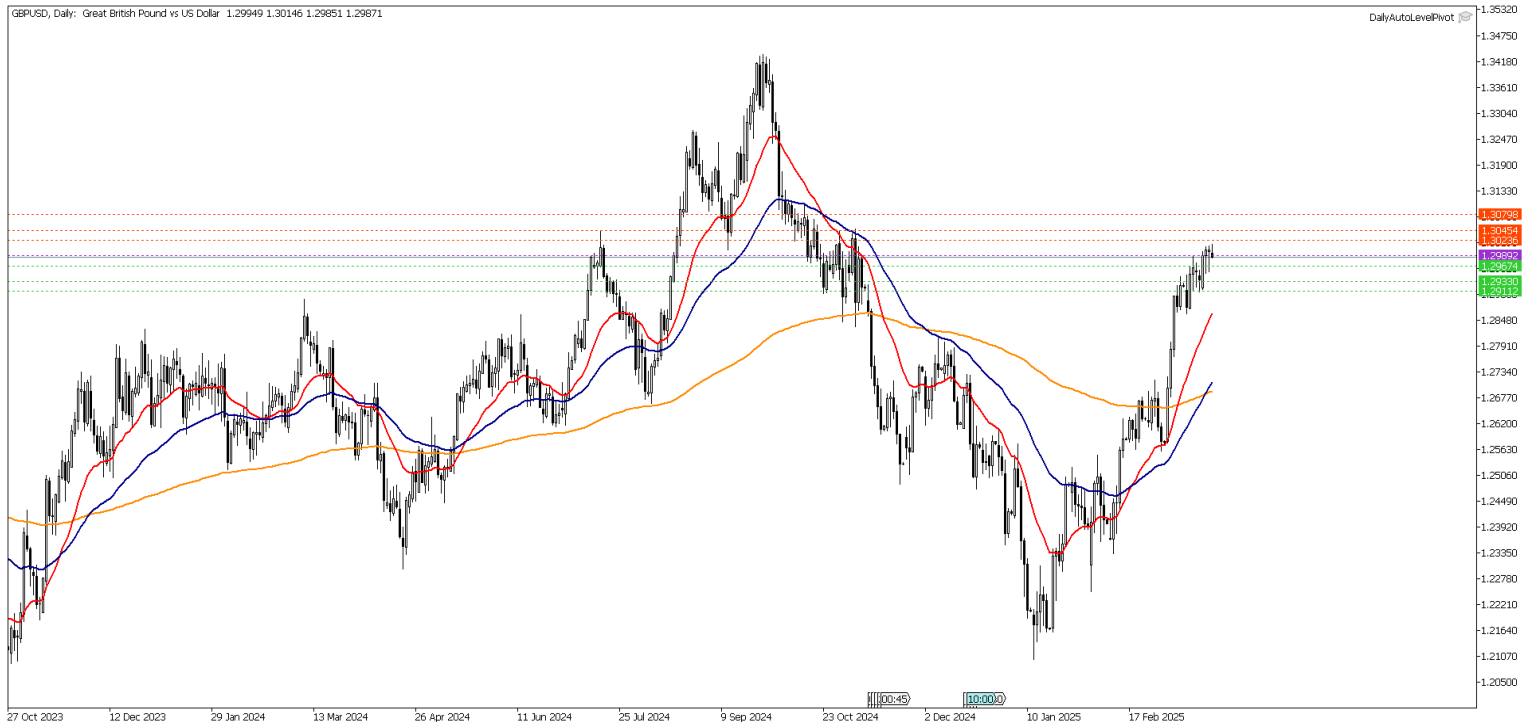


## GBP/USD

GBPUSD paritesinde teknik olarak 1,2989 seviyesini takip ediyoruz. İlgili seviye üzerindeki hareketlerde 1,3023 – 1,3045 seviyeleri hedeflenebilir. Olası geri çekilmelerde, 1,2989 desteğinin kırılması ile 1,2967 – 1,2933 seviyeleri destek olarak takip edilebilir. Gün içi teknik seviyeler olarak;

**Destekler:** 1,2967 – 1,2933 – 1,2911

**Dirençler:** 1,3023 – 1,3045 – 1,3079

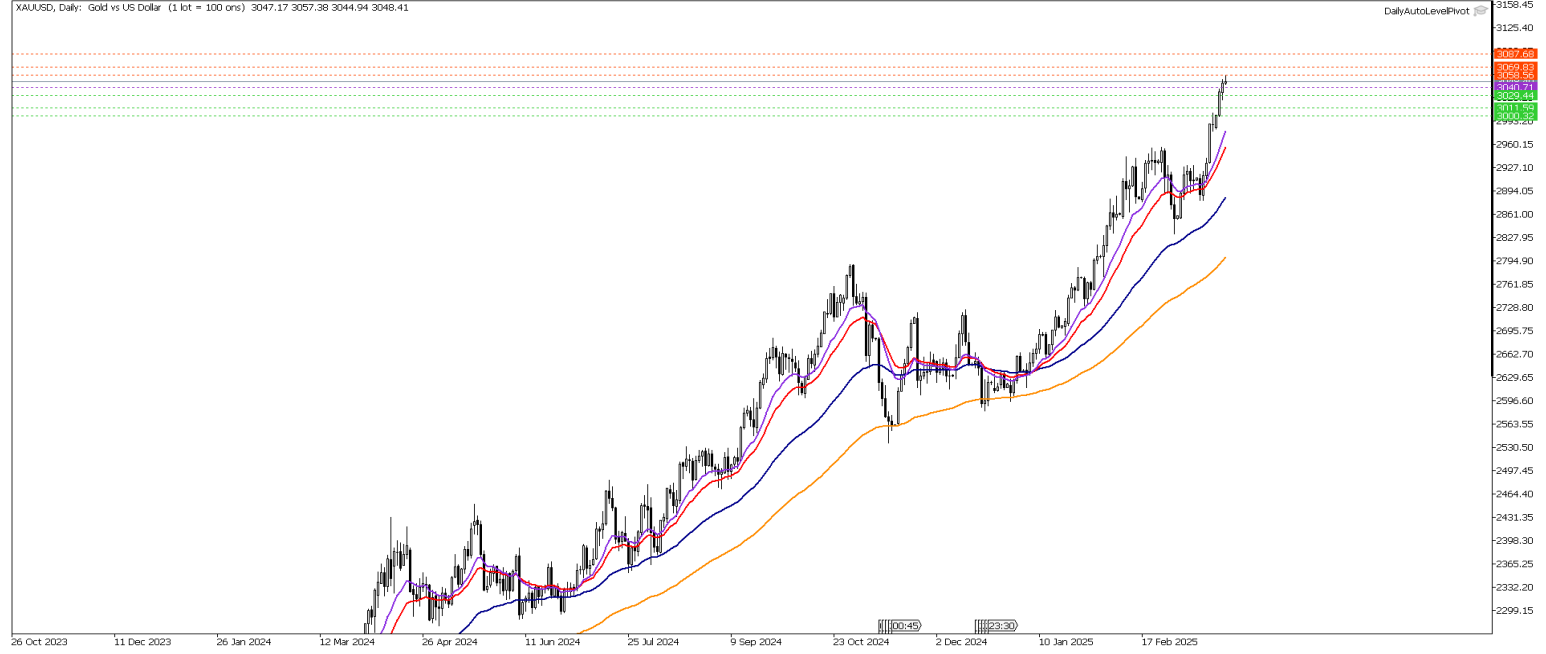


## XAU/USD

Altında orta vadede teknik olarak 3040 seviyesini takip ediyoruz. İlgili seviye üstündeki fiyatlamalarda 3058 – 3069 seviyelerine doğru yükselişler izlenebilir. Olası kar satışlarında 3040 desteğinin kırılması ile 3029 – 3011 seviyelerine doğru düşüşler izlenebilir. Gün içi teknik seviyeler olarak;

**Destekler:** 3029 – 3011 - 3000

**Dirençler:** 3058 – 3069 - 3087

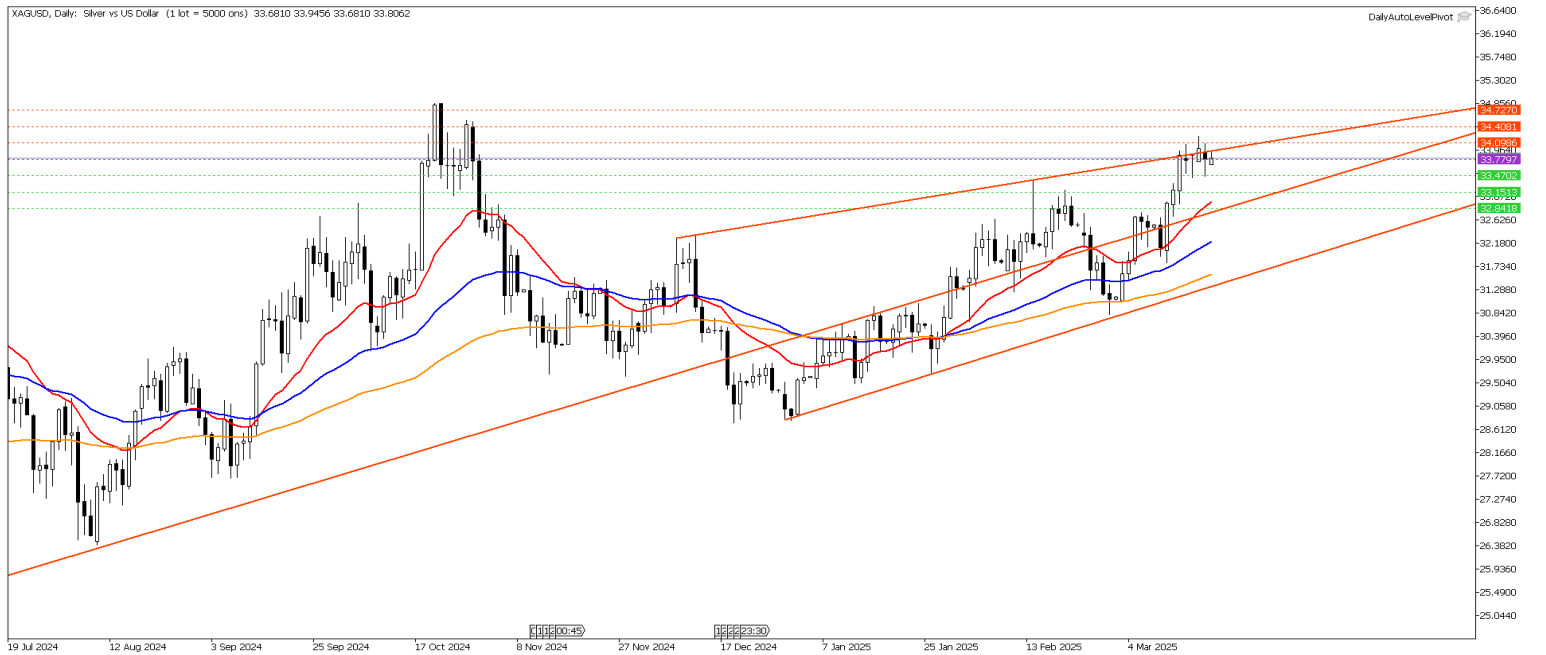


## XAG/USD

Gümüşte teknik olarak 33,77 seviyesini takip ediyoruz. İlgili seviye üzerinde yükselişin devam etmesi beklenebilir. 33,77 seviyesi altındaki baskılamada 33,47 – 33,15 seviyeleri destek olarak takip edilebilir. Gün içi teknik seviyeler;

**Destekler:** 33,47 – 33,15 – 32,84

**Dirençler:** 34,09 – 34,40 – 34,72



## Brent Petrol

Petrol vadeli işlemlerinde teknik olarak 70,66 seviyesini takip ediyoruz. İlgili seviye üzerinde yükselişin devam etmesi beklenebilir. Olası kar satışlarında 70,11 – 69,33 seviyeleri destek olarak takip edilebilir. Gün içi teknik seviyeler olarak ;

**Destekler:** 70,66 – 70,11 – 69,33

**Dirençler:** 71,43 – 71,98 – 72,76



## Crude Petrol

Ham petrolde teknik olarak 66,83 seviyesini takip ediyoruz. İlgili seviye üzerinde kısa vadede toparlanmaların devam etmesi beklenebilir. Olası düşüşlerde 66,25 – 65,50 seviyeleri destek olarak takip edilebilir. Gün içi teknik seviyeler olarak ;

**Destekler:** 66,83 – 66,25 – 65,50

**Dirençler:** 67,58 – 68,16 – 68,91

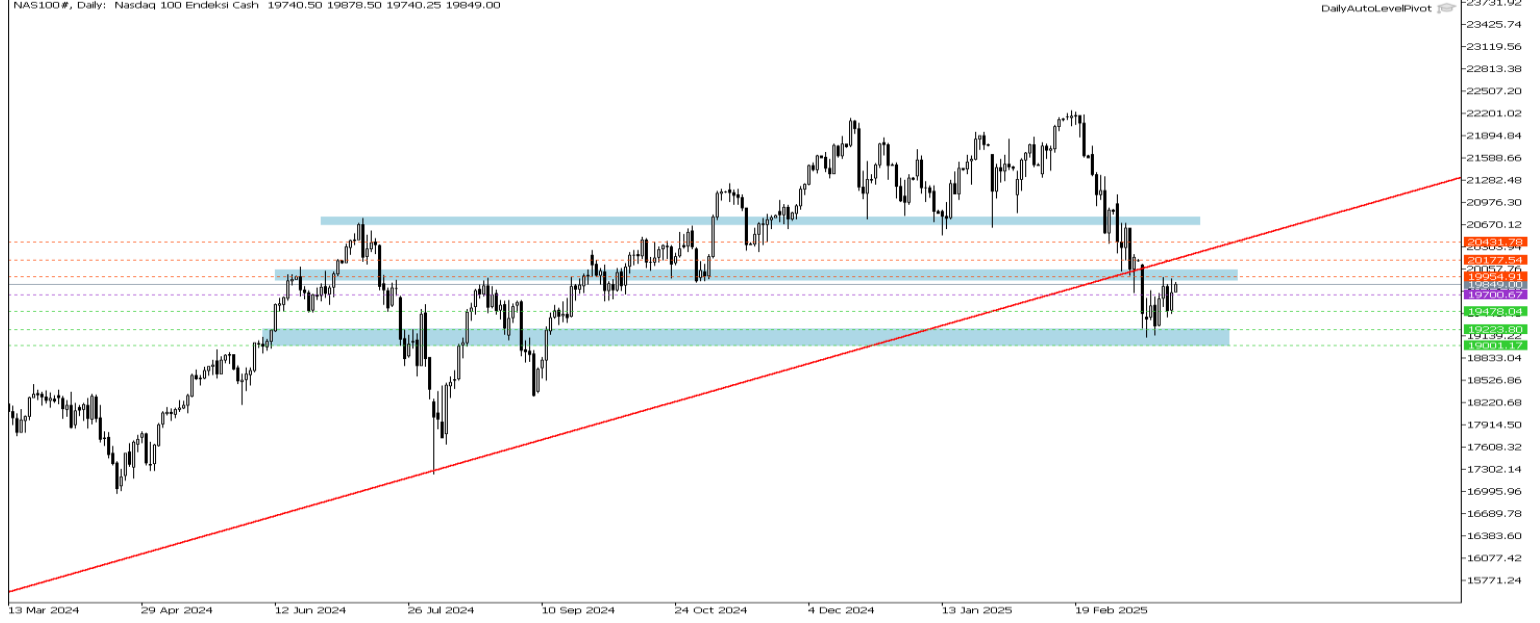


## Nasdaq Yakın Vade

Nasdaq endeks vadeli kontratında teknik olarak 19700 seviyesini takip ediyoruz. İlgili seviye üzerindeki hareketlerin devamında 19954 – 20177 seviyeleri direnç olarak takip edilebilir. Kısa vadede ilgili seviye etrafında oluşabilecek satış baskılarında 19478 – 19223 güncel destek seviyeleri olarak takip edilebilir. Gün içi teknik seviyeler olarak;

**Destekler:** 19700 – 19478 - 19223

**Dirençler:** 19954 – 20177 - 20431

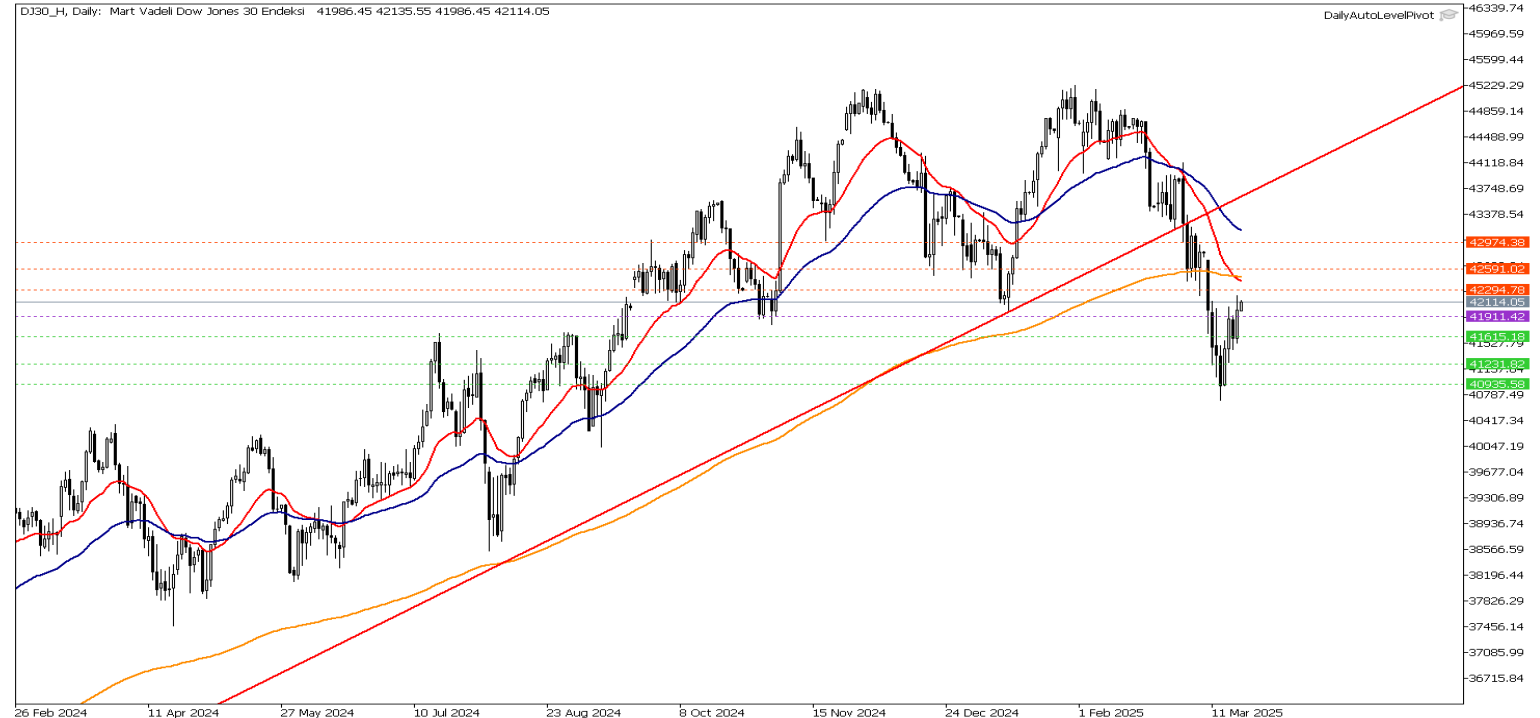


## Dow Jones Yakın Vade

DJ endeksi için kısa vadede teknik olarak 41911 seviyesini takip ediyoruz. İlgili seviye üzerindeki hareketlerde yukarı yönlü görünümün devam etmesi beklenebilir. Olası düzeltmelerde 41615 – 41231 seviyeleri destek olarak takip edilebilir. Gün içi teknik seviyeler olarak;

**Destekler:** 41911 – 41615 --41231

**Dirençler:** 42294 – 42591 - 42974



**Gedik Yatırım Menkul Değerler A.Ş. - Gedik Forex Birimi**

E-Posta : forex@gedik.com

Adres : Altayçeşme Mahallesi Çamlı Sokak Pasco Plaza No :21 İç Kapı No :45 Kat: 10-11,12, 34843 Maltepe/İstanbul

Tel : (0216) 453 01 20

**Forex Satış Birimi**

Mehmet Karakavuk	Müdür	(Dahili - 1921)	mehmet.karakavuk@gedik.com
Kaan Can	Yatırım Uzmanı	(Dahili - 1266)	kaan.can@gedik.com
Şahin Gülçen	Yatırım Uzmanı	(Dahili - 1320)	sahin.gulcen@gedik.com
Zeliha Avşar	Yatırım Uzmanı	(Dahili - 1411)	zeliha.avsar@gedik.com

**Gedik Yatırım Menkul Değerler A.Ş. - Yatırım Danışmanlığı Birimi**

E-Posta : gyd@gedik.com

Adres : Altayçeşme Mahallesi Çamlı Sokak Pasco Plaza No :21 İç Kapı No :45 Kat: 10-11,12, 34843 Maltepe/İstanbul

Tel : (0216) 453 00 53

**Yatırım Danışmanlığı Birimi**

Mesut KURT	Müdür	mesut.kurt@gedik.com
Eda KARADAĞ	Müdür Yardımcısı	eda.karadag@gedik.com
Onurcan BAL	Müdür Yardımcısı	onurcan.bal@gedik.com
Betül GEDİK	Yönetmen	betul.gedik@gedik.com
Ceren TABAN	Yönetmen	ceren.taban@gedik.com
Yılmaz ALTUN	Yatırım Danışmanı	yilmaz.altun@gedik.com
Elif KAYA	Uzman	elif.kaya@gedik.com

**YASAL UYARI**

Burada yer alan bilgiler Gedik Yatırım tarafından bilgilendirme amacıyla hazırlanmıştır. Yatırım sinyal, bilgi, yorum ve tavsiyeleri yatırım danışmanlığı kapsamında değildir. Yatırım danışmanlığı hizmeti; aracı kurumlar, portföy yönetim şirketleri, mevduat kabul etmeyen bankalar ile müşteri arasında imzalanacak yatırım danışmanlığı sözleşmesi çerçevesinde sunulmaktadır. Burada yer alan sinyal, yorum ve tavsiyeler, herhangi bir yatırım aracının alım satım önerisi ya da getiri vaadi olarak yorumlanmamalıdır. Bu görüşler mali durumunuz ile risk ve getiri tercihlerinize uygun olmayabilir ve sadece burada yer alan bilgilere ve sinyallere dayanarak yatırım kararı verilmesi beklentilerinize uygun sonuçlar doğurmayabilir. Burada yer alan sinyaller, fiyatlar, veriler ve bilgilerin tam ve doğru olduğu garanti edilemez; içtenlik, haber verilmeksizin değiştirilebilir. Tüm sinyal ve veriler, Gedik Yatırım tarafından güvenilir olduğuna inanılan kaynaklardan alınmıştır. Bu sinyal ve kaynakların kullanılması nedeni ile ortaya çıkabilecek hatalardan ve zararlardan Gedik Yatırım sorumlu değildir.