

Piyasa Gündemi

Kalıcı enflasyon endişeleri ile merkez bankalarının daha fazla sıkılaştırmaya gideceğine ilişkin beklentiler son haftalarda küresel risk iştahını baskılayan ana gelişmeler olarak karşımıza çıkıyor. Bugün Fed Başkanı Powell'ın ABD Senatosu Bankacılık Komitesi'ne sunacağı yarıyıl para politikası raporu ve vereceği mesajlar son derece kritik olacaktır. Yurt içinde ise seçim sürecine ilişkin gelişmeler fiyatlamalar üzerinde etkili olmaya devam ediyor.

Açıklanacak Önemli Ekonomik Veriler

- 18:00 ABD – Toptan Stoklar Önem: Orta
- 18:00 ABD – Fed Başkanı Powell'ın Konuşması Önem: Yüksek

Türkiye

Türkiye Cumhuriyet Merkez Bankası, Şubat ayına ilişkin reel efektif döviz kurunu açıkladı. Reel efektif döviz kuru endeksi, TÜFE bazında 58,73'e yükseldi. Suudi Arabistan Turizm Bakanı ve Suudi Arabistan Kalkınma Fonu Yönetim Kurulu Başkanı Ahmed Al Khateeb ile Türkiye Cumhuriyeti Merkez Bankası Başkanı Şahap Kavcıoğlu arasında Türkiye Cumhuriyeti Merkez Bankası'na 5 Milyar dolarlık mevduat yatırılması konusunda anlaşma imzalandı. Hazine ve Maliye Bakanlığı gerçekleştirdiği bir bono ve bir tahvilin yeniden ihracında toplam 9,58 milyar TL net satış gerçekleştirdi. Öte yandan bakanlık her iki ihalede rekabetçi olmayan tekliflerde toplam 7,7 milyar TL satış gerçekleştirdi. Yurt içinde gündeme dair gelişmeler ön planda kalmaya devam ediyor.

Euro Bölgesi

Avrupa'da endeks vadeli kontratlar yeni güne alış ağırlıklı bir seyirle başladı. Avrupa tarafında da merkez bankasının para politikasına ilişkin belirsizlikler piyasalar üzerinde etkili olmaya devam ederken, pay piyasalarında dün karışık bir seyir izlendi. Avrupa Merkez Bankası üyeleri sözle yönlendirmelerini sürdürürken, ECB'nin en şahin üyesi Robert Holzmann gelecek dört toplantıda 50'er baz puan faiz artırılmasını desteklediğini bildirdi. Analistler, bölgede enflasyonun şubatta piyasaya beklentilerinin üzerinde gerçekleştiğini hatırlatarak, açıklanacak makroekonomik verilerin ekonomik aktiviteye ilişkin vereceği sinyallerin varlık fiyatları üzerinde etkili olmasının beklendiğini kaydetti.

ABD

Küresel piyasalara ilişkin kısa vadeli iyimser beklentiler öne çıkıyor. Morgan Stanley ABD Hisse Baş Stratejisti Michael Wilson, Wall Street hisselerinde kısa vadede bir ralli beklediğini açıkladı. Wilson, S&P 500 endeksinin geçen hafta 200 günlük hareketli ortalamasının üzerinde dirençli bir şekilde kaldığına ve söz konusu seviyenin artık bir destek haline gelebileceğine işaret etti. ABD Ticaret Bakanlığı, Ocak ayına ilişkin fabrika sipariş verilerini açıkladı. Buna göre, ülkede fabrika siparişleri, Ocak'ta bir önceki aya oranla yüzde 1,6 azaldı. Piyasa beklentilerine göre, fabrika siparişlerinin bu dönemde yüzde 1,8 gerilemesi öngörülüyordu. Fabrika siparişleri, Aralık 2022'de yüzde 1,7 yükselmişti. Söz konusu dönemde dayanıklı mal siparişleri yüzde 4,5 düşerken, dayanıksız mallara yönelik siparişler yüzde 1,5 artış kaydetti.

Piyasa Verileri

Pariteler	Son	Günlük Değ. (%)	Haftalık Değ. (%)	Yılbaşı Değ. (%)
USDTRY	18.9125	0.09	0.14	1.09
EURTRY	20.2052	0.12	1.13	0.88
EURUSD	1.0684	0.06	1.01	-0.16
GBPUSD	1.2060	0.34	0.27	-0.24
USDJPY	135.82	-0.13	-0.23	3.69

Sepetler	Son	Günlük Değ. bp	Haftalık Değ. bp	Yılbaşı Değ. bp
½ \$ + ½ €	19.7188	-1.75	3.75	23.25
Dolar Endeksi	104.2900	-6.00	-57.90	76.80
REK	56.9900	-	-	223.00

Endeks Vadeliler	Son	Günlük Değ. (%)	Haftalık Değ. (%)	Yılbaşı Değ. (%)
S&P 500 Yakın Vade	4,056.75	0.10	2.04	5.07
DAX Yakın Vade	15,648.00	-0.09	1.57	11.87
Dow Jones Yakın Vade	33,475.00	0.07	2.43	0.57

Emtialar	Son	Günlük Değ. (%)	Haftalık Değ. (%)	Yılbaşı Değ. (%)
Ons Altın	1,848.23	0.08	1.19	1.35
Gram Altın	1,123.82	0.19	1.30	2.45
WTI	80.74	0.10	5.00	0.26
BRENT	86.20	0.04	3.74	2.23
Bakır	4.02	-0.59	-0.83	5.78

Tahviller	Son	Günlük Değ. bp	Haftalık Değ. bp	Yılbaşı Değ. bp
Türkiye 2 Yıllık	10.5000	1.00	-16.00	53.00
Türkiye 10 Yıllık	11.8600	30.00	137.00	203.00
ABD 10 Yıllık	3.9490	-3.20	3.50	6.90
ABD 2 Yıllık	4.8670	-3.40	6.40	44.30
Almanya 10 Yıllık	2.7420	-0.10	9.40	17.00
Almanya 2 Yıllık	3.3130	1.00	16.70	58.60

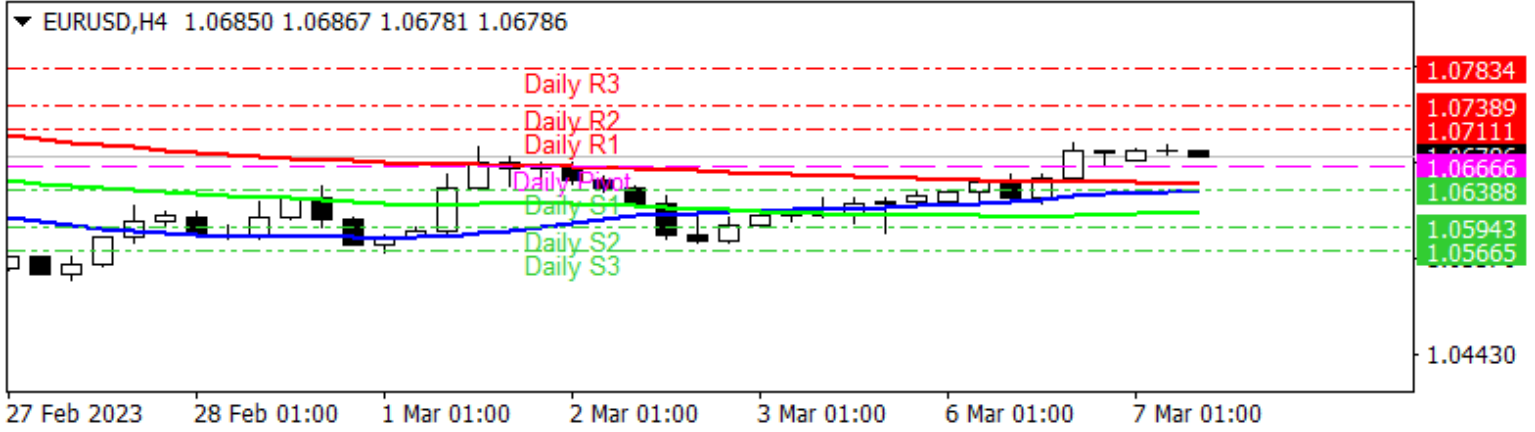
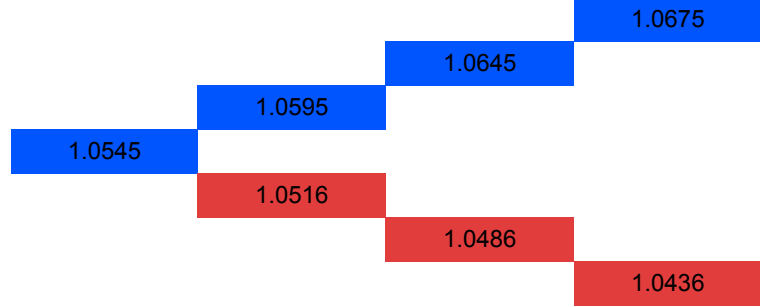
Gelişmekte Olan Ülke Kurları	Son	Günlük Değ. (%)	Haftalık Değ. (%)	Yılbaşı Değ. (%)
USDZAR	18.2739	0.09	-0.50	7.44
USDIDR	15,364.00	0.13	0.82	-1.04
USDTRY	18.9125	0.09	0.14	1.09
USD RUB	75.3600	-0.28	0.41	2.53
USDBRL	5.1539	-0.09	-1.58	-2.52
USDCNY	6.9353	0.07	0.03	0.54
USDMXN	17.9780	-0.16	-1.75	-7.75
USDCZK	22.0680	-1.26	-0.71	-2.27
USDHUF	352.8430	-0.11	-1.37	-5.42
USDPLN	4.3841	-0.19	-1.44	0.09

Bugün Açıklanacak Önemli Veriler					
Saat	Ülke	Önemi	Açıklanacak Veriler	Beklenti	Önceki
10:00	GBP	**	Halifax Konut Fiyat Endeksi (Yıllık) (Sub)		1,90%
10:00	GBP	**	Halifax Konut Fiyat Endeksi (Aylık) (Sub)		0,00%
11:00	EUR	**	Almanya Fabrika Siparişleri (Aylık) (Oca)	-1,00%	3,20%
18:00	USD	***	Fed Başkanı Powell'ın Yorumları		
21:00	USD	**	3 Yıllık Tahvil İhalesi		4,07%

Euro/Dolar

Haftanın ilk işlem günü Euro Bölgesi'nde perakende satışlar, ocakta bir önceki aya göre beklentilerin altında %0,3 yükselirken, yıllık bazda %2,3 geriledi. Avrupa Merkez Bankası Yönetim Konseyi Üyesi ve Avusturya Merkez Bankası Başkanı Robert Holzmann yüksek enflasyon nedeniyle Temmuz ayına kadar her toplantıda 50'er baz puan artış olması gerektiğini savundu. ABD'de fabrika siparişleri ocak ayında aylık bazda %1,6 gerileyerek beklentilerin altında geriledi. Söz konusu dönemde dayanıklı mal siparişleri %4,5 düşerken, dayanıksız mallara yönelik siparişler %1,5 artış kaydetti. Fed Başkanı Powell'ın bugün vereceği mesajlar risk iştahı ve fiyatlamalar üzerinde belirleyici olacak. Paritede 1,0711 - 1,0738 - 1,0783 direnç, 1,0638 - 1,0594 - 1,0566 izlenen desteklerdir.

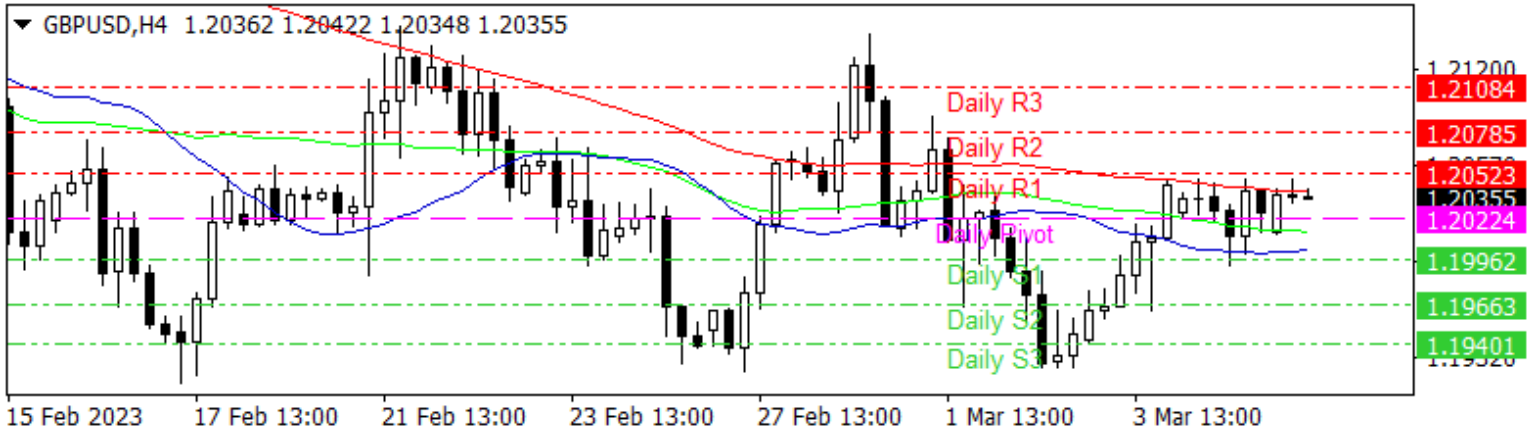
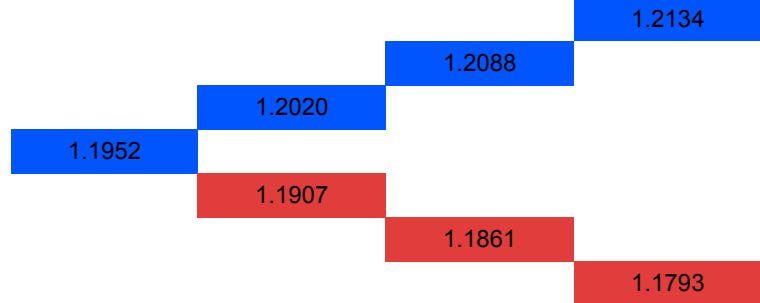
Günlük Pivot Seviyeleri



GBP/USD

İngiltere Merkez Bankası Baş Ekonomisti Huw Pill, İngiltere ekonomisinin beklenenden biraz daha fazla ivme göstermekte olduğunu ve ücretlerde büyümenin BoE'nin geçtiğimiz ay tahmin ettiğinden biraz daha hızlı olduğunu söyledi. Pill, Institute of Directors tarafından düzenlenen etkinlikte konuştu. Pill, BoE Para Politikası Komitesi'nin yurt içi enflasyon baskılarının ısrarcılığına yönelik işaretleri yakından takip etmeye devam edeceğini söyledi. GBP/USD paritesi bu sabah itibariyle 1,2035 seviyesinde fiyatlanıyor. Paritede teknik açıdan 1,2052 - 1,2078 - 1,2108 seviyeleri direnç, 1,1996 - 1,1966 - 1,1940 noktaları ise destek olarak izlenebilir.

Günlük Pivot Seviyeleri



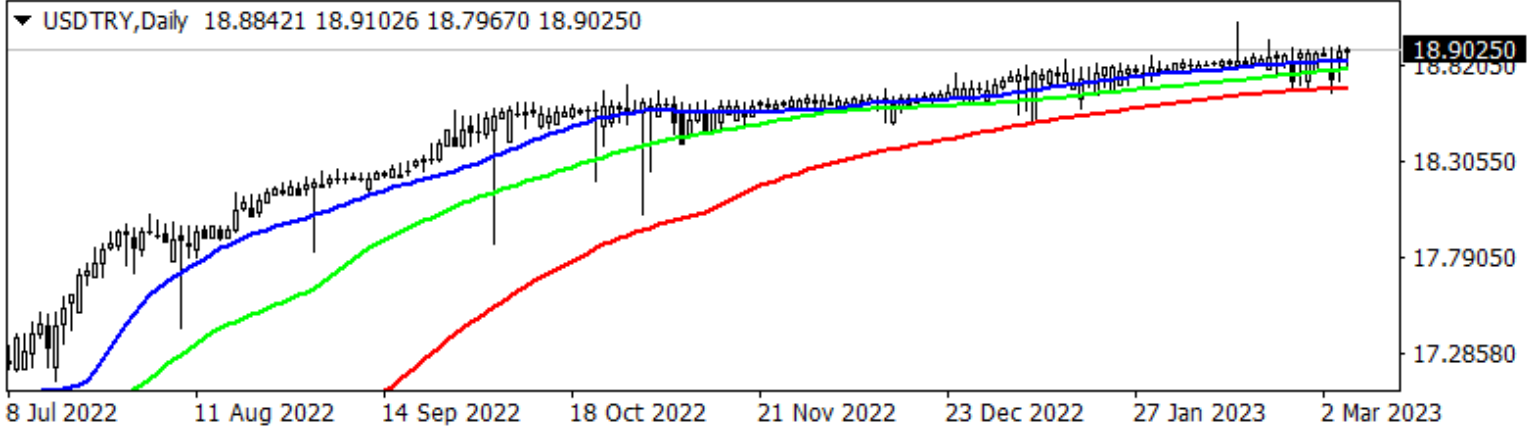
USD/TRY

Kurda yatay seyirlerin devam ettiği bir haftaya başladık. Yurt içerisinde TCMB şubat ayı fiyat gelişmeleri raporunda yıllık enflasyonun enerjide belirgin olmak üzere tüm ana gruplarda düşüş kaydedildiği bildirildi. TÜFE bazlı reel efektif döviz kuru şubatta 57,07'den 58,73'e yükseldi. Yurt içi ÜFE bazlı reel efektif döviz kuru endeksi ise 87,82'den 88,03'e çıktı. ABD tarafında ise fabrika siparişleri ocakta bir önceki aya göre %1,6 azalış kaydetti. Dayanıklı mal siparişleri ocakta %4,5 düşüş kaydederken, dayanıksız mallara ilişkin siparişler ise %1,5 oranında arttı. Açıklanan verilerin fiyatlamalara etkisinin olmadığını söyleyebiliriz. Bugün Fed Başkanı Powell'ın, Senato'da yapacağı sunum izlenecek. Dolar/TL, bu sabah saat 08:30 itibariyle 18,90'lı seviyelerde hareket ediyor.

Günlük Pivot Seviyeleri

			19.0073
		18.9672	
18.9231			
18.8791			
	18.8389		
		18.7988	
			18.7547

USDTRY, Daily 18.88421 18.91026 18.79670 18.90250



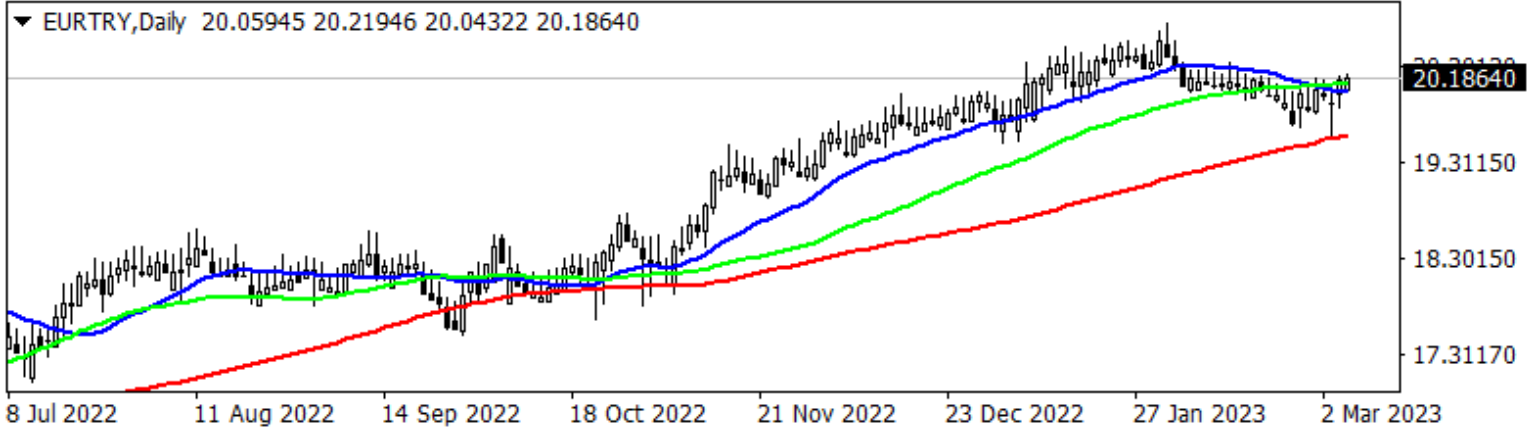
EUR/TRY

Euro Bölgesi'nde perakende satışlar, ocakta bir önceki aya göre beklentilerin altında %0,3 yükselirken, yıllık bazda %2,3 geriledi. Avrupa Merkez Bankası (AMB) Yönetim Konseyi Üyesi ve Avusturya Merkez Bankası Başkanı Robert Holzmann yüksek enflasyon nedeniyle Temmuz ayına kadar her toplantıda 50'şer baz puan artış olması gerektiğini savundu. Euro Bölgesi'nde yatırımcı güven endeksi, Mart'ta Ekim 2022'den beri ilk kez gerileyerek beklentilerin altında 11,1 ile negatif bölgede kalmaya devam etti. Türkiye Cumhuriyet Merkez Bankası, Şubat ayına ilişkin reel efektif döviz kuru açıkladı. Reel efektif döviz kuru endeksi, TÜFE bazında 58,73'e yükseldi. Yurt içinde gündem ön planda kalmaya devam ederken, Euro/TL kuru bu sabah 08:30 saatlerinde 20,20'li seviyelerden fiyatlanıyor.

Günlük Pivot Seviyeleri

			20.1683
		20.1092	
20.0102			
19.9113			
	19.8521		
		19.7930	
			19.6940

EURTRY, Daily 20.05945 20.21946 20.04322 20.18640

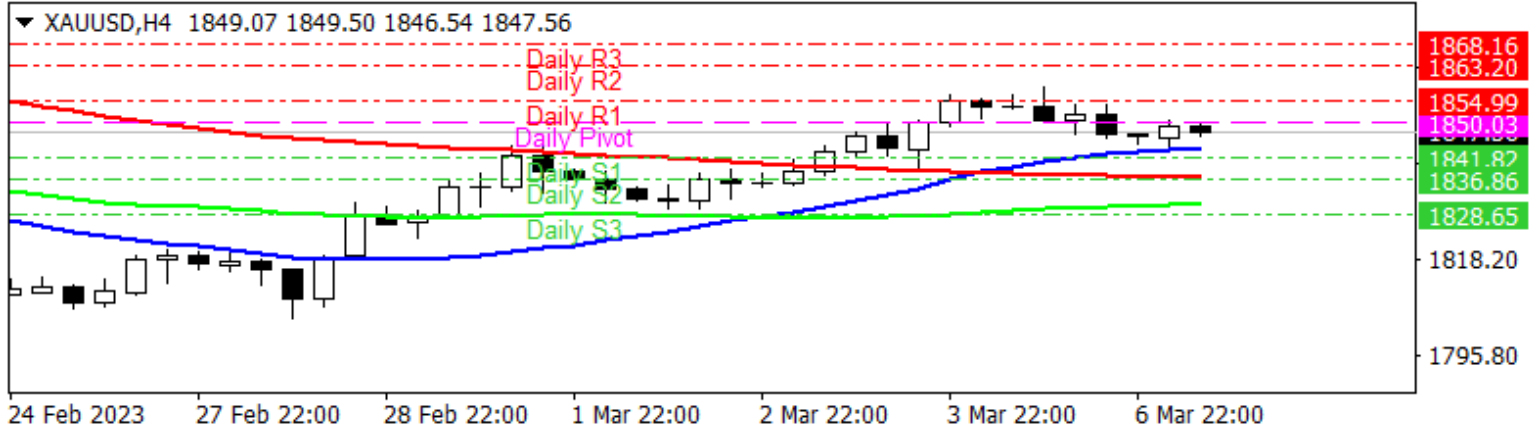


XAU/USD

Ons altında temkinli seyir korunuyor. Bugün ve yarın Fed Başkanı Powell'ın, ABD Senatosu ve Temsilciler Meclisinde konuşmaları olacak. Sunumu önceden yayınlandı. Fed'in 21-22 Mart tarihlerinde toplantısı olacak. Toplantı öncesi Powell'ın son konuşmaları olabilir. Piyasa, Fed ile ilgili belirsizlik içerisinde olduğu için bugün Powell'ın mesajları, fiyatlamalar üzerinde belirleyici olabilir. Gün içerisinde Powell'ın konuşması takip edilecek. ABD'de açıklanacak veriler var ancak ikincil düzey veriler olduğu için fiyatlamalar üzerinde çok sert hareket yaratmayabilir. Ons altın için 1854 - 1863 - 1868 seviyeleri direnç, 1841 - 1836 - 1828 seviyeleri destek olarak takip edilebilir.

Günlük Pivot Seviyeleri

	1,848.32
	1,841.03
	1,832.29
1,823.54	
	1,816.25
	1,808.96
	1,800.22

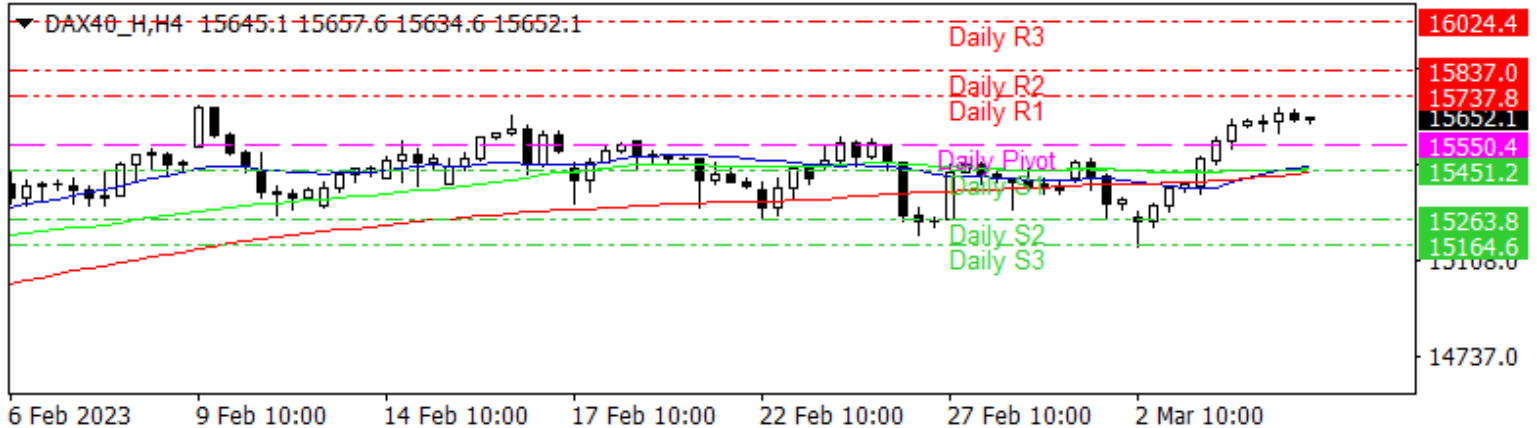


DAX Yakın Vade

Almanya Başbakanı Olaf Scholz, Alman ekonomisinin azalan iş gücüyle yeşil bir ekonomiye dönüştüğünü belirterek, "Almanya'nın önümüzdeki yıllarda işsizlik sorununu geride bırakacağını" söyledi. Avrupa'nın en büyük ekonomisinde krizi önlemek için büyük meblağlar ortaya koyduklarını aktaran Scholz, dijitalleşmeyi teşvik ederek Almanya'yı 2045 yılına kadar karbonsuz hale getirme ve ekonominin rekabet edebilirliğini sağlama sözü verdi. Almanya hisse senedi endeksi DAX, son kapanışın ardından yüzde 0,48 yükseliş kaydederken seansı 15,653 seviyesinden sonlandırdı. Bu sabah itibarıyla endeks 15,652 seviyesinde hareket ediyor. Teknik açıdan 15,737 – 15,837 – 16,024 seviyeleri direnç, 15,451 – 15,253 – 15,164 pivot noktaları ise destek olarak takip edilebilir.

Günlük Pivot Seviyeleri

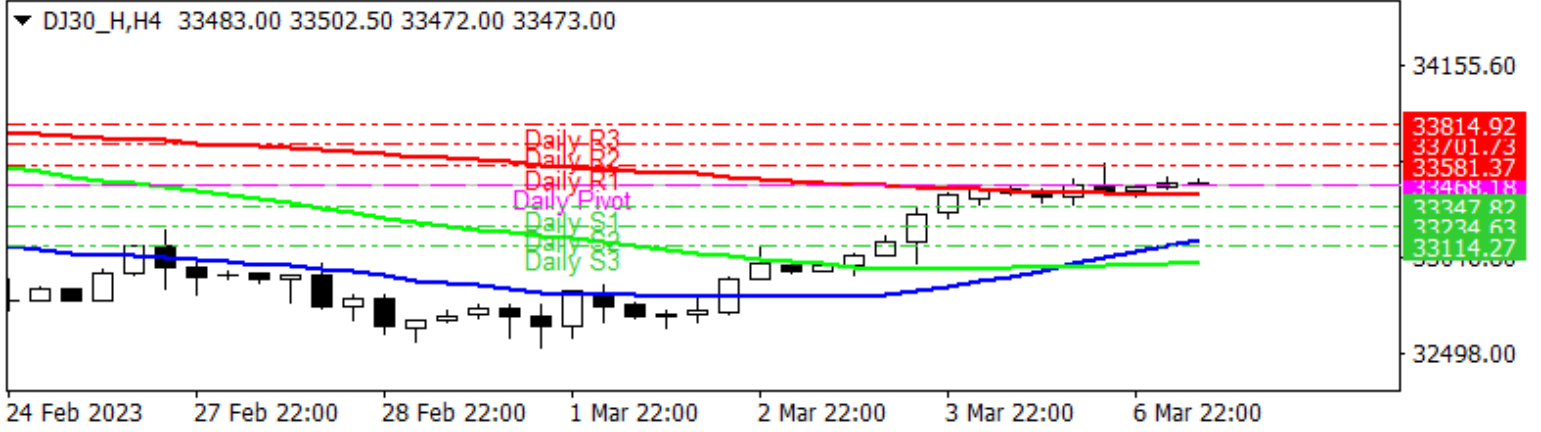

	15,639.00
	15,552.00
	15,479.00
15,406.00	
	15,319.00
	15,232.00
	15,159.00



Dow Jones Yakın Vade

ABD hisse senedi piyasaları dün karışık bir görünüm sergiledi. Kamu Hizmetleri, Teknoloji ve Telekomünikasyon sektörlerinde yükselişler öne çıkarken, Hammadde, Tüketici Malları ve Tüketici Hizmetleri sektörlerinde ise düşüş yaşandı. Dow Jones endeksi 0,12% ve S&P 500 endeksi 0,07% yükselirken, NASDAQ endeksi 0,11% geriledi. Yeni günde ABD vadeliinde pozitif bir görünüm olduğu söylenebilir. Bugün veri anlamında baktığımızda, gün içinde takip edilecek birincil veri bulunmuyor. Ancak gün içinde Fed Başkanı Powell'ın açıklamaları piyasaların seyri açısından takip edilebilir. 33.581 - 33.701 - 33.814 seviyeleri direnç, 33.347 - 33.234 - 33.114 seviyeleri destek olarak takip edilebilir.

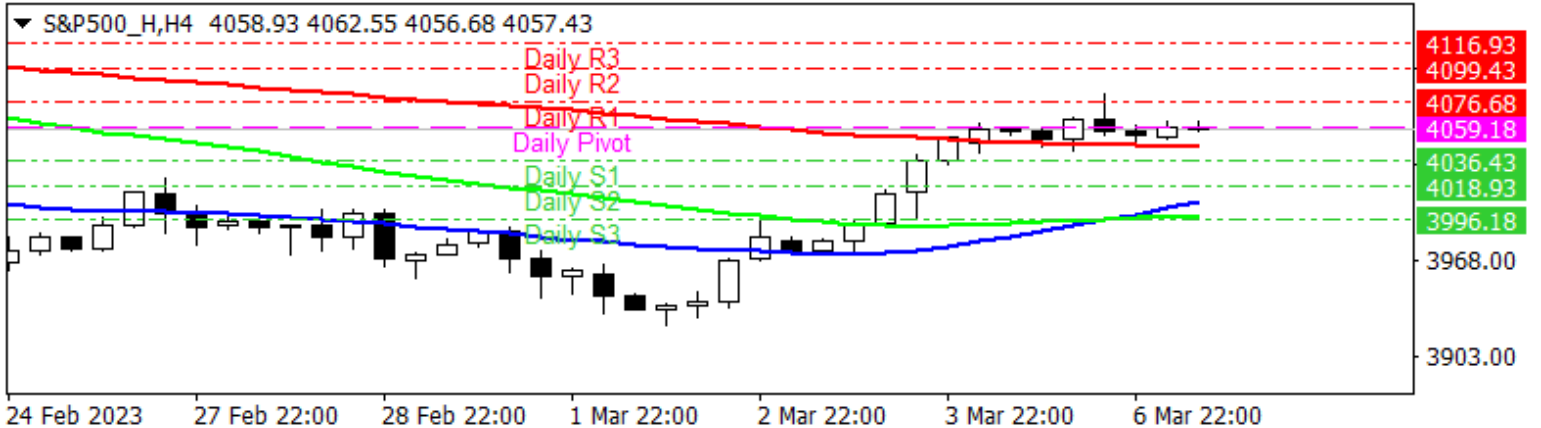
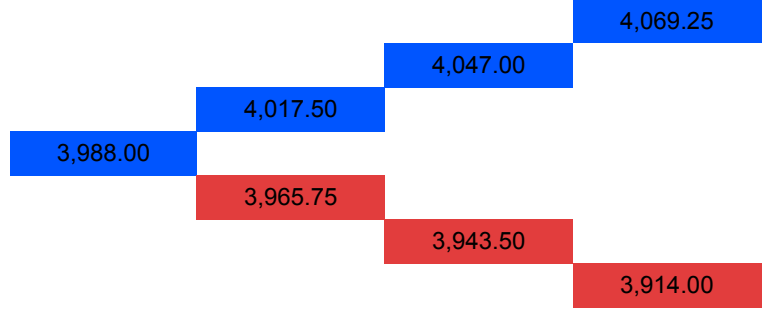
Günlük Pivot Seviyeleri



S&P 500 Yakın Vade

ABD hisse senedi piyasaları dün karışık bir görünüm sergiledi. Kamu Hizmetleri, Teknoloji ve Telekomünikasyon sektörlerinde yükselişler öne çıkarken, Hammadde, Tüketici Malları ve Tüketici Hizmetleri sektörlerinde ise düşüş yaşandı. Dow Jones endeksi 0,12% ve S&P 500 endeksi 0,07% yükselirken, NASDAQ endeksi 0,11% geriledi. Yeni günde ABD vadeliinde pozitif bir görünüm olduğu söylenebilir. Bugün veri anlamında baktığımızda, gün içinde takip edilecek birincil veri bulunmuyor. Ancak gün içinde Fed Başkanı Powell'ın açıklamaları piyasaların seyri açısından takip edilebilir. Endeks için 4076 - 4099 - 4116 seviyeleri direnç, 4036 - 4018 - 3996 seviyeleri destek olarak takip edilebilir.

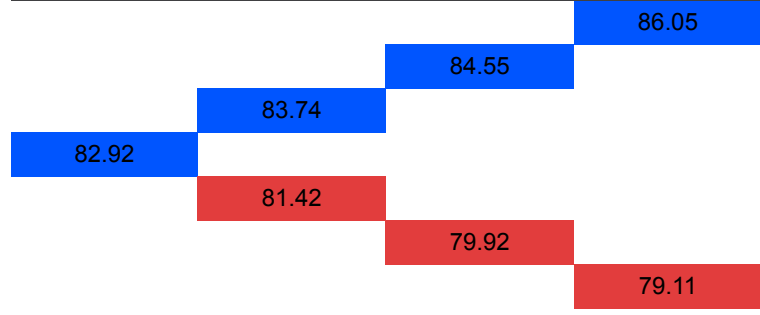
Günlük Pivot Seviyeleri



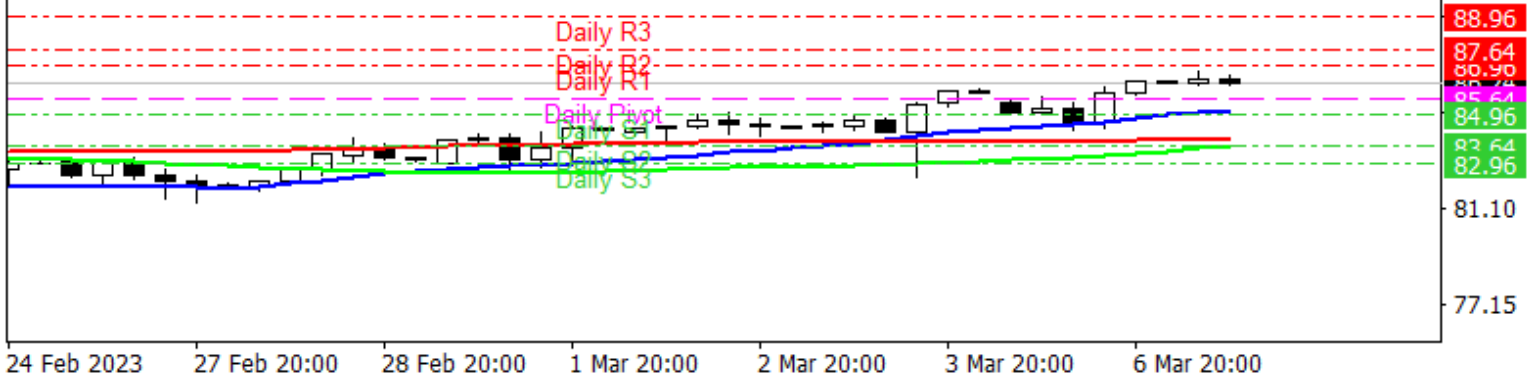
Brent Petrol

Petrol fiyatları bu sabah yatay seyrediyor. Dün Çin'in büyüme beklentilerinin düşük olması sebebiyle aşağı yönlü bir seyir izleyen petrol fiyatları sonrasında toparlamaya çalıştı. Houston'da enerji konferansı var. Konferanstaki konuşmalar takip ediliyor. Goldman Sachs yaptığı açıklamasında, Brent petrol varil fiyatının bu ay yükselmeye başlamasını ve aralık ayında 100 dolara ulaşmasını beklediklerini belirtti. Avrupa Komisyonu Başkanı konuşmasında, AB'nin artık Rusya'dan gaz ve petrole bağımlı olmadığını bildirdi. Bugün Fed Başkanı Powell'in konuşması olacak. Öncesinde sunumu yayımlandı. Bugün ve yarın yapacağı konuşmalar, piyasaların seyri için önemli olacaktır. Brent petrol için 84,96 - 83,64 - 82,96 destek noktaları, 86,96 - 87,64 - 88,96 direnç noktaları olarak izlenebilir.

Günlük Pivot Seviyeleri




▼ BRENT_K,H4 86.41 86.58 86.20 86.24



USD/JPY

Japonya Merkez Bankası (BoJ) yetkililerinin, aşırı gevşek para politikasını geri ölçeklendirmek için yüzde 2 enflasyonla birlikte ücret artışlarının şart olduğuna işaret etmesi nedeniyle, piyasalar ücret artışlarını yakından takip ediyorlar. Japonya Çalışma Bakanlığı verilerine göre, enflasyondan arındırılmış reel ücretler, Ocak ayında bir önceki yıla göre yüzde 4,1 geriledi. Böylece 2014 yılı Mayıs ayından bu yana görülen en büyük düşüş yaşandı. USD/JPY paritesi bu sabah itibariyle 135,90 seviyesinde fiyatlanıyor. Parite için teknik anlamda 136,27 – 136,64 – 137,10 direnç, 135,45 – 134,99 – 134,62 noktaları ise destek olarak takip edilebilir.

Günlük Pivot Seviyeleri



▼ USDJPY,H4 135.989 135.993 135.888 135.912



**Gedik Yatırım Menkul Değerler A.Ş. - Yatırım Danışmanlığı Birimi**

Ünvan : Gedik Yatırım Menkul Değerler A.Ş. – Gedik Foreks

Adres : Altayçeşme Mah. Çamlı Sok. Ofis Park Maltepe No:21/4 Kat:10-11-12 Maltepe/İstanbul/Türkiye

Tel : (0216) 453 0120

E-Posta : gedikforex@gedik.com

*** Gedik Yatırım Foreks Bülteni, Genel Yatırım Tavsiyesi Kapsamında Yatırım Danışmanlığı Birimi Tarafından Hazırlanmaktadır.**

YASAL UYARI

"Burada yer alan bilgiler Gedik Yatırım tarafından bilgilendirme amacıyla hazırlanmıştır. Yatırım sinyal, bilgi, yorum ve tavsiyeleri yatırım danışmanlığı kapsamında değildir. Yatırım danışmanlığı hizmeti; aracı kurumlar, portföy yönetim şirketleri, mevduat kabul etmeyen bankalar ile müşteri arasında imzalanacak yatırım danışmanlığı sözleşmesi çerçevesinde sunulmaktadır. Burada yer alan sinyal, yorum ve tavsiyeler, herhangi bir yatırım aracının alım satım önerisi ya da getiri vaadi olarak yorumlanmamalıdır. Bu görüşler mali durumunuz ile risk ve getiri tercihlerinize uygun olmayabilir ve sadece burada yer alan bilgilere ve sinyallere dayanarak yatırım kararı verilmesi beklentilerinize uygun sonuçlar doğurmayabilir. Burada yer alan sinyaller, fiyatlar, veriler ve bilgilerin tam ve doğru olduğu garanti edilemez; içerik, haber verilmeksizin değiştirilebilir. Tüm sinyal ve veriler, Gedik Yatırım tarafından güvenilir olduğuna inanılan kaynaklardan alınmıştır. Bu sinyal ve kaynakların kullanılması nedeni ile ortaya çıkabilecek hatalardan ve zararlardan Gedik Yatırım sorumlu değildir."