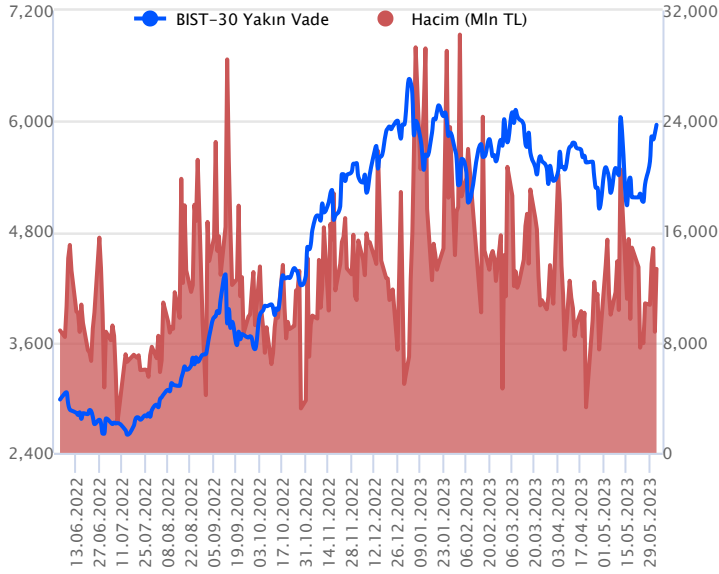


Sözleşme Kodu	Vade Ayı	Uzlaşma Fiyatı	Önceki Uzlaşma Fiyatı	Değişim	Değişim Puan	Gün İçi Yüksek	Gün İçi Düşük	İşlem Miktarı	İşlem Hacim	Açık Pozisyon	Açık Pozisyon Değişimi	Vadeye Kalan Gün Sayısı	Takasbank Başlangıç Teminatı %
ENDEKS KONTRATLARI													
F_XU0300623	26.06.2023	5,961.75	5,811.75	2.58 %	150.00	6,066.50	5,902.00	222,452.00	13,311,972,660.00	297,021.00	-20,305.00	24	15
F_XU0300823	31.08.2023	6,533.50	6,385.00	2.33 %	148.50	6,650.00	6,427.00	2,840.00	185,940,392.50	2,990.00	363.00	90	15

BIST 30 Yakın Vadeli Kontratı



Haziran vadeli endeks sözleşmesi alıcılı sonrası geçen hafta boyunca belirttiğimiz 6.065 direncini test ettikten sonra kar satışlarıyla karşılaştı. 5.902 ile 6.066,50 seviyeleri arasında işlem gören sözleşme günü % 2,58 yükselişle 5.961,75 uzlaşma fiyatından tamamladı. Akşam seansında yatay seyir izleyen sözleşme kapanışı uzlaşma fiyatına yakın 5.960 seviyesinde gerçekleşti. Hafta sonu açıklanan yeni kabinede Hazine ve Maliye Bakanlığına Mehmet Şimşek'in atanmasını ile sözleşmenin güne pozitif başlangıç yapmasını beklemekteyiz. Yurtdışı tarafında da risk iştahının yüksek olduğu bir haftayı geride bıraktık. ABD endeksleri cuma gününü güçlü yükselişlerle kapatırken, vadelileri haftaya karışık başlangıç yaptığı görülüyor. Avrupa endeksleri yatay açılışa işaret ederken, Asya piyasalarında yeşil ekranlar hakim.

Kısa vadede 5.750 bölgesi üstünde pozitif seyrin devamını beklediğimiz endekste gün içi 6.135 ilk direnç seviyesi olarak takip ediyoruz. Bölge üstünde saatlik hacimli kapanışlar görülmesi halinde 6.275-6.330 bölgesine doğru yükseliş ivmesinin devam etmesi beklenebilir. Bölgeye doğru yükselişler sonrası son dönemdeki yükselişin kar satışları görülebilir. Olası geri çekilmelerde 5.900-5.827 destekler olarak takip edilebilir.

Endeks - 30 Yakın Vade Aracı Kurum Dağılımı Günlük Değişim

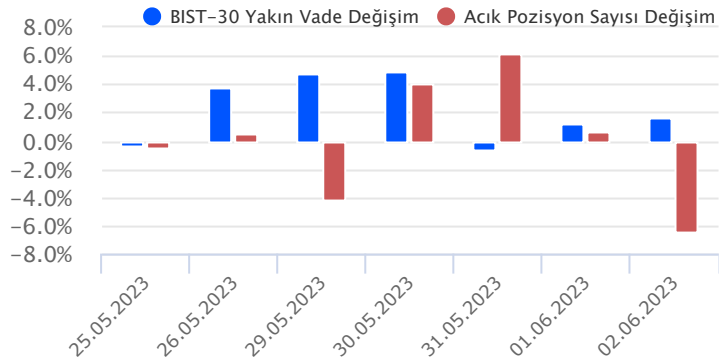
Long			Short		
Kurum	Net Lot	Pay (%)	Kurum	Net Lot	Pay (%)
Garanti BBVA	9.249	52	Bank of America	7.349	42
İş Yatırım	2.037	12	Teb Yatırım	5.774	33
HSBC Yatırım	810	5	Ak Yatırım	1.933	11
Tacirler Yatırım	777	4	QNB Finans Yatırım	1.075	6
Meksa Yatırım	752	4	Yapı Kredi Yatırım	507	3
Diğer	4.019	23	Diğer	1.008	6

İlk 5 Kurum Satım Ağırlıklı

Endeks - 30 Yakın Vade Aracı Kurum Dağılımı Tüm Vade

Long			Short		
Kurum	Net Lot	Pay (%)	Kurum	Net Lot	Pay (%)
Teb Yatırım	115.449	58	İş Yatırım	74.309	37
Bank of America	29.597	15	Tacirler Yatırım	46.639	24
Yapı Kredi Yatırım	29.125	15	QNB Finans Yatırım	13.423	7
Deniz Yatırım	7.335	4	Garanti BBVA	11.078	6
İfo Yatırım	4.699	2	Ak Yatırım	9.958	5
Diğer	12.442	6	Diğer	43.242	22

İlk 5 Kurum Alım Ağırlıklı

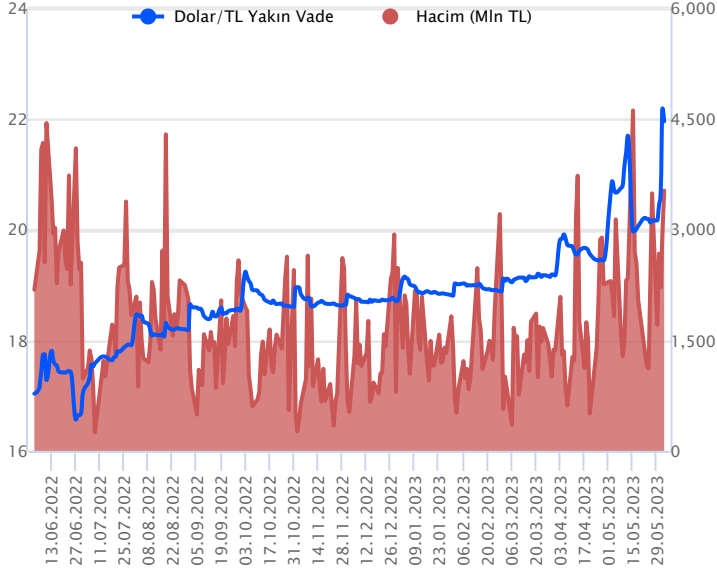


Fiyat (%) Açık Pozisyon (%) Yorum

Artış	Artış	Yükselişin devamlılığı için sinyal olarak kabul edilebilir.
Artış	Azalış	Yükselişin desteklenmediğini gösterir.
Azalış	Artış	Düşüşlerin devamlılığı için sinyal olarak kabul edilebilir.
Azalış	Azalış	Düşüşlerin desteklenmediğini gösterir.

Sözleşme Kodu	Vade Ayı	Uzlaşma Fiyatı	Önceki Uzlaşma Fiyatı	Değişim	Değişim Puan	Gün İçi Yüksek	Gün İçi Düşük	İşlem Miktarı	İşlem Hacim	Açık Pozisyon	Açık Pozisyon Değişimi	Vadeye Kalan Gün Sayısı	Takasbank Başlangıç Teminatı %
DÖVİZ KONTRATLARI													
F_EURTRY0623	26.06.2023	23.6040	23.8733	-1.13 %	-0.27	23.8873	23.5905	2,698	64,038,695	9,863	487	24	15
F_EURTRY0723	31.07.2023	24.7431	24.8836	-0.56 %	-0.14	24.9500	24.6974	159	3,933,639	557	48	59	15
F_EURUSD0623	26.06.2023	1.0760	1.0776	-0.15 %	0.00	1.0812	1.0754	6,124	137,154,845	35,597	-1,851	24	4
F_EURUSD0723	31.07.2023	1.0780	1.0787	-0.06 %	0.00	1.0820	1.0775	221	4,951,241	658	110	59	4
F_USDTRY0623	26.06.2023	21.9546	22.1876	-1.05 %	-0.23	22.2054	21.8568	160,693	3,529,086,277	1,977,123	-30,413	24	15
F_USDTRY0723	31.07.2023	23.0078	23.2624	-1.09 %	-0.25	23.3107	22.9360	20,661	476,009,865	415,515	2,577	59	15

Dolar/TL Yakın Vadeli Kontratı



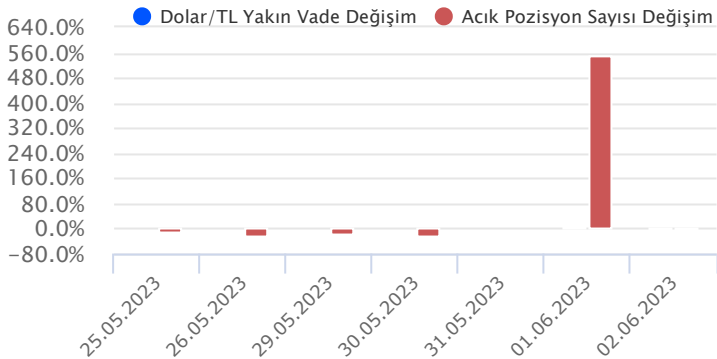
Haziran vadeli Dolar/TL sözleşmesi cuma günü 21,8568 ile 22,2054 seviyeleri arasında dalgalanarak günün %1,05'lik düşüşle 21,9546 uzlaşma fiyatından tamamladı. Spot kurda yükseliş eğilimlerinin izlendiği bir haftayı geride bıraktık. Yurt içerisinde yeni Hazine ve Maliye Bakanı Mehmet Şimşek oldu. Mehmet Şimşek, rasyonel politikalara yönelme, enflasyonla mücadele ve uluslararası normlara uygunluk konularında mesajlar verdi. Diğer taraftan dış ticaret açığı mayısta 12,7 milyar dolar olarak gerçekleşirken, yılın ilk beş ayındaki toplam dış ticaret açığı ise 56,1 milyar dolar düzeyinde gerçekleşti. ABD tarafında tarım dışı istihdam mayısta beklentilerin üzerinde 339 bin ile pozitif görünüm oluşturdu. İşsizlik oranı ise bir önceki aya göre artarak %3,7 seviyesine yükseldi. Ortalama saatlik kazançlar tarafında ise aylık %0,3'lük artış beklentilerin altında kaldı. Bugün yurt içerisinde enflasyon verileri, ABD'de ise hizmet PMI ve fabrika siparişleri takip edilecek. Dolar/TL spot kuru, bu sabah saat 08:30 itibariyle 21,11'li seviyelerden işlem görüyor. Dolar endeksi ise 104,16 civarında hareket ediyor. Bu görünüm altında sözleşmede bugün 22,05 – 22,15 ve 22,28 seviyeleri direnç; 21,94 – 21,90 ve 21,85 seviyeleri destek olarak takip edilebilir.

Dolar/TL Yakın Vade Aracı Kurum Dağılımı Günlük Değişim

Long			Short		
Kurum	Net Lot	Pay (%)	Kurum	Net Lot	Pay (%)
İş Yatırım	35.631	66	İş Bankası	10.000	18
Bank of America	8.454	16	Meksa Yatırım	5.805	11
Akbank	3.898	7	Oyak Yatırım	5.322	10
Halk Yatırım	2.498	5	Teb Yatırım	5.169	10
Bank Pozitif	2.000	4	Ak Yatırım	3.496	6
Diğer	1.851	3	Diğer	24.540	45
İlk 5 Kurum Alım Ağırlıklı					

Dolar/TL Yakın Vade Aracı Kurum Dağılımı Tüm Vade

Long			Short		
Kurum	Net Lot	Pay (%)	Kurum	Net Lot	Pay (%)
İş Yatırım	403.829	24	Akbank	692.154	41
Ak Yatırım	309.736	19	Teb Yatırım	301.002	18
Yapı Kredi Yatırım	214.422	13	İş Bankası	209.803	13
Bank of America	94.825	6	T.C. Merkez Bankası	152.094	9
Oyak Yatırım	93.424	6	Finansbank	122.988	7
Diğer	560.630	33	Diğer	198.825	12
İlk 5 Kurum Satım Ağırlıklı					

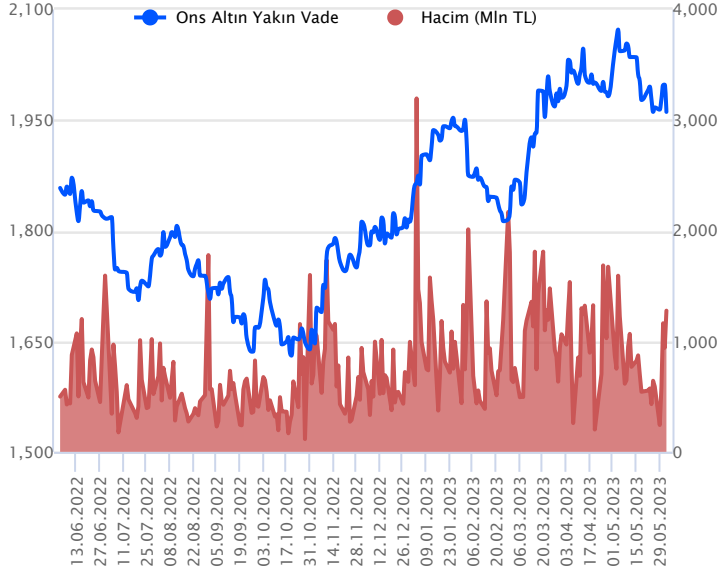


Fiyat (%) Açık Pozisyon (%) Yorum

Artış	Artış	Yükselişin devamlılığı için sinyal olarak kabul edilebilir.
Artış	Azalış	Yükselişin desteklenmediğini gösterir.
Azalış	Artış	Düşüşlerin devamlılığı için sinyal olarak kabul edilebilir.
Azalış	Azalış	Düşüşlerin desteklenmediğini gösterir.

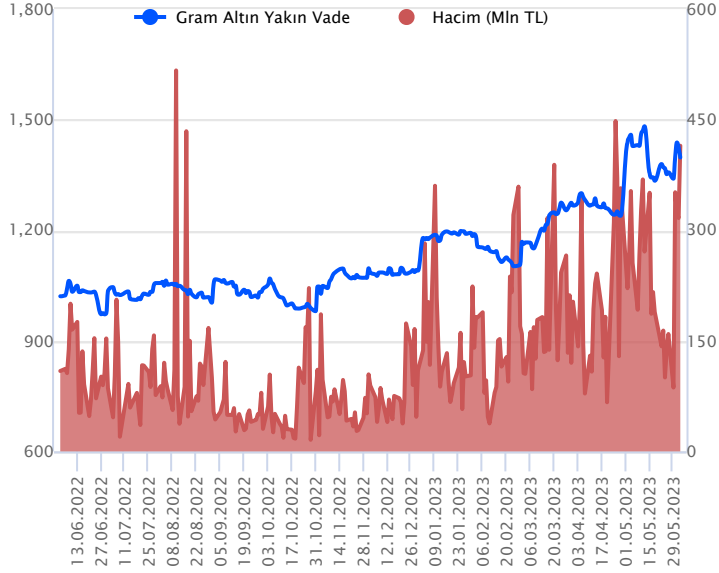
Sözleşme Kodu	Vade Ayı	Uzlaşma Fiyatı	Önceki Uzlaşma Fiyatı	Değişim	Değişim Puan	Gün İçi Yüksek	Gün İçi Düşük	İşlem Miktarı	İşlem Hacim	Açık Pozisyon	Açık Pozisyon Değişimi	Vadeye Kalan Gün Sayısı	Takasbank Başlangıç Teminatı %
ALTIN KONTRATLARI													
F_XAUTRYM0623	26.06.2023	1,397.270	1,424.660	-1.92 %	-27.39	1,427.700	1,396.200	295,101	414,586,598	1,230,592	-15,758	24	15
F_XAUTRYM0823	31.08.2023	1,525.000	1,589.960	-4.09 %	-64.96	1,596.000	1,517.560	103,465	160,118,293	277,711	-12,031	90	15
F_XAUUSD0623	26.06.2023	1,977.150	1,994.550	-0.87 %	-17.40	1,999.000	1,961.000	30,987	1,276,516,345	85,572	-10,328	24	8
F_XAUUSD0823	31.08.2023	1,998.300	2,019.150	-1.03 %	-20.85	2,020.950	1,985.000	3,211	133,924,208	3,475	-471	90	8

ONS ALTIN Yakın Vadeli Kontratı



Haziran vadeli ons altın sözleşmesi dün 1961 \$ ile 1999 \$ arasında dalgalanarak % 1,04 düşüyle 1977,15 \$ uzlaşma fiyatından kapattı. Akşam seansında da baskının sürdüğü sözleşmede 1961 \$ seviyesinde haftayı tamamladı. Spot piyasada saat 8:30 itibariyle ons altın 1944 \$-1946 \$ aralığında izleniyor. Sözleşme, açılış sonrası yatay hareket etse de günün ikinci yarısında satış baskısı altında sert geriledi. 1974\$ desteğimizin altında kapanış gerçekleştiren sözleşmede, bugün strateji olarak 1980\$ altında baskının devam etmesi beklenebilir. Direnç seviyesini stop olarak kullanarak 1951\$ -1931\$ seviyeleri kar al olarak kullanılabilir. Olası tepkilerin 1980 \$ üstünde kalıcı olması durumunda 1961 \$ stoplu 2000\$-2005 \$ bölgesinde doğru yükseliş hedeflenebilir. Bu sabah dolar endeksi 104,10 seviyesinde bulunuyor. Sözleşmede olası oynaklığa karşı yatırımcıların aktif bir kar al /zarar durudur seviyesi belirleyerek hareket etmeleri daha sağlıklı olabilir.

GRAM ALTIN Yakın Vadeli Kontratı

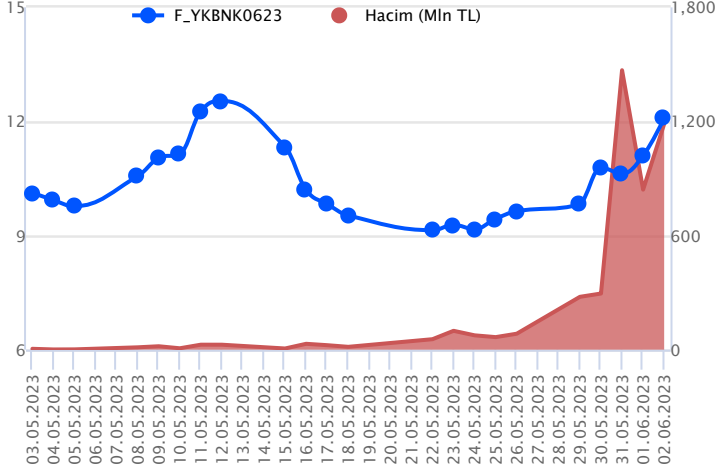


Haziran vadeli gram altın sözleşmesi dün 1396,20 TL ile 1427,70 TL arasında seyrederek günü % 1,98 kayıpla 1397,27 uzlaşma fiyatından tamamladı. Spot piyasada saat 8:30 itibariyle gram altın 1320TL seviyesinde bulunuyor. Ons altın 1944 \$-1946 \$ ve Dolar/TL kuru 21,10 TL-21,12 TL aralığında hareket ediyor. Cuma günü belirttiğimiz 1396 TL desteğine kadar gerileyen sözleşmede bugün de desteği takip ediyoruz.1396 TL altında kalıcı olması halinde 1390-1381 ve 1375 TL destekleri ön plana çıkabilir.1396 TL üstünde tutunabilmesi durumunda 1408 -1423 ve 1439 TL dirençleri takip edilebilir. Bugün içeride mayıs ayı enflasyon rakamı, ABD ISM hizmet verisi takip edilecek. Sözleşmede olası oynaklığa karşı yatırımcıların aktif bir kar al /zarar durudur seviyesi belirleyerek hareket etmeleri daha sağlıklı olabilir.

Sözleşme	Vade Ayı	Son Uzlaşma	Önceki Uzlaşma	Değişim %	Günün Düşüğü	Günün Yükselişi	İşlem Adedi	İşlem Hacmi
PAY VADELİ SÖZLEŞMELERİNDE EN FAZLA İŞLEM GÖRENLER								
F_YKBNK0623	26.06.2023	12.110	11.100	9.1 %	11.270	12.180	990,402	1,186,866,895
F_AKBNK0623	26.06.2023	18.380	17.200	6.9 %	17.430	18.910	620,084	1,140,386,690
F_GUBRF0623	26.06.2023	282.400	276.670	2.1 %	275.750	287.090	40,357	1,137,978,751

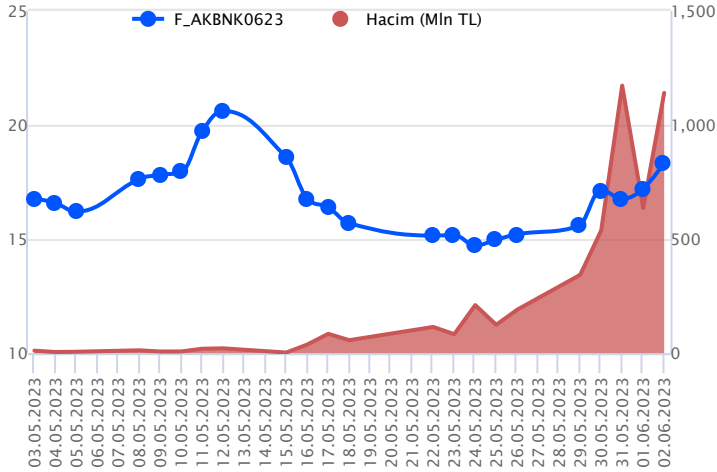
Pay vadeli sözleşmeleri, düşük teminatlarla yüksek tutarlı pozisyonlar almayı mümkün kılar. Pay vadeli sözleşmeleri ile ilgili daha detaylı bilgi almak için Gedik Yatırım VİOP Departmanı ile iletişime geçebilirsiniz.

F_YKBNK0623 Vadeli Kontratı



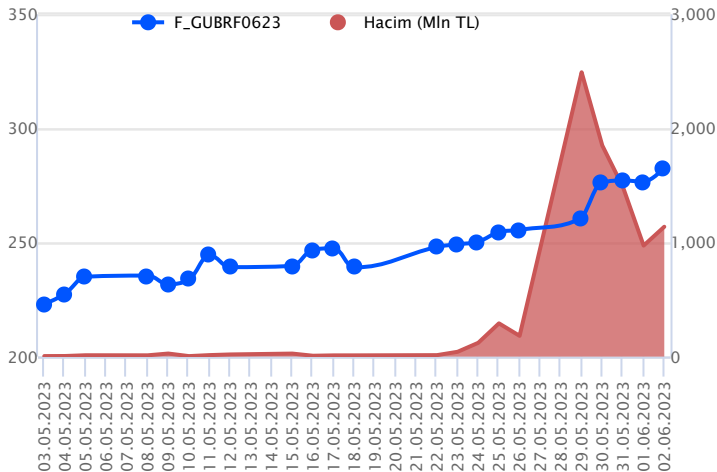
Bankacılık endeksinde haftanın son işlem günü kazançların %7'yi aştığı görülürken, kabinenin açıklanmasının ardından pozitif atmosfer bugün yurt içinde volatilitenin yaşanmasında etkili olabilir. Haziran vadeli YKBNK sözleşmesi Cuma günü 11,27 TL – 12,18 TL seviyeleri arasında dalgalanarak günü 12,11 TL uzlaşma fiyatından kapattı. Ortalamaların üzerinde fiyatlamasının yaşandığı sözleşmede pozitif momentum sürmektedir. Sözleşmede alımların gücünü koruması halinde yukarı yönlü hareketlerde ilk etapta 12,23 TL direnci öne çıkmaktadır. Yükselişlerde 12,42 TL ve 12,65 TL kademeli izlenecek direnç noktalarıdır. Sözleşmede kar realizasyonlarının etkili olması halinde 11,85 TL bölgesi kritik öneme sahip olacaktır. Bu bölgenin altında baskı artış kaydedeceğinden 11,55 TL ve 10,35 TL seviyeleri takip edilebilir. Sektör genelinde yüksek seyreden volatilité ve tavan – taban fiyatlamalar nedeniyle alınacak pozisyonlarda temkinli olunması aktif bir stop-loss stratejisine bağlı kalınması faydalı olacaktır.

F_AKBNK0623 Vadeli Kontratı



Bankacılık endeksinde haftanın son işlem günü volatil seyir sürerken, açıklanan kabine sonrası beklentilerin gerçekleşmesi ile sert fiyat hareketleri ilk işlem günü söz konusu olacaktır. Haziran vadeli AKBNK sözleşmesi Cuma günü 17,43 TL – 18,91 TL seviyeleri arasında dalgalanarak günü 18,38 TL uzlaşma fiyatından tamamladı. Pozitif seyrin kaydedildiği sözleşmede alımların gücünü koruması halinde zirvenin bulunduğu 18,90 TL izlenecek ilk direnç seviyesidir. Bu bölgenin üzerinde 19,17 TL ve 19,47 TL seviyeleri gündeme gelecektir. Olası geri çekilmelerde ise 18,00 TL bölgesinin altında sırasıyla 17,82 TL ve 17,43 TL seviyeleri söz konusu olacak destek noktalarıdır. Regülasyonların hafifleyeceğine ilişkin beklentilerle sert fiyatlamaların yaşandığı bankacılık sektörü genelinde yüksek seyreden volatilité ve tavan – taban fiyatlamalar nedeniyle alınacak pozisyonlarda temkinli olunması aktif bir stop-loss stratejisine bağlı kalınması faydalı olacaktır.

F_GUBRF0623 Vadeli Kontratı



Seçim belirsizliğinin ortadan kalkmasının ardından Borsa İstanbul'da geçen hafta sert alıcılı seyirler izlenirken, BIST 100 endeksi cuma günü %3,13'lük artış kaydederek pozitif görünümü devam ettirdi. GUBRF pay senesinde de endekse paralel yükseliş eğilimlerinin izlendiği bir haftayı geride bıraktık. Spot piyasa cuma günü %2,96'lık yükselişle günü tamamlarken, haziran vadeli GUBRF pay sözleşmesi ise cuma günü 275,75 TL ile 287,09 TL seviyeleri arasında dalgalanarak günü %2,07'lik yükselişle 282,40 TL uzlaşma fiyatından tamamladı. Yeni haftaya başlarken yeni ekonomi yönetiminin vereceği mesajlar gündemdeki yerini koruyacak. Aynı zamanda bugün enflasyon verileri takip edilecek. Sözleşme tarafında bugün aşağıda 279,01 TL seviyesi destek; yukarıda 287,09 TL seviyesi direnç olarak takip edilebilir. Fiyatlamada 287,09 TL üzerinde 294,00 TL – 296,00 TL aralığı gündeme gelebilir. Aşağı tarafta ise 279,01 TL altında 273,35 TL seviyesi destek olarak takip edilebilir.

Dayanak Varlıkların Teknik Göstergeler Görünümleri

20 Gün Ortalama/Fiyat Kesişmesi (YUKARI)

BIMAS

20 Gün Ortalama/Fiyat Kesişmesi (AŞAĞI)

GBP/USD

XAG/USD

XAU/USD

Güç Göstergeleri Olumlu

SASA

USD/TRY

OYAKC

GUBRF

Güç Göstergeleri Zayıf

SOKM

BIMAS

RSI ve Momentum göstergelerine göre olumlu olanlar

50 Gün Ortalama/Fiyat Kesişmesi (YUKARI)

ISCTR

ARCLK

ENKAI

DOHOL

EREGL

50 Gün Ortalama/Fiyat Kesişmesi (AŞAĞI)

XAU/USD

MACD

ASELS	GÜÇLÜ AL
ISGYO	GÜÇLÜ AL
MGROS	GÜÇLÜ AL
PGSUS	GÜÇLÜ AL
SISE	GÜÇLÜ AL

Göstergeleri Dipte Olanlar

XAU/TRY

XAU/USD

EUR/USD

CCI, RSI, Stochastics, Williams' %R , MFI ve DX göstergelerinin ortalaması en düşük olanlar

20/50 Gün Ortalama Kesişmesi (YUKARI)

FROTO

YKBNK

20/50 Gün Ortalama Kesişmesi (AŞAĞI)

Bu şartları sağlayan dayanak varlık bulunmamaktadır.

Para Girişi Olan Dayanak Varlıklar

	Kapanış	İşlem Hacmi (Mln TL)
XU030	5,647.78	65,647.74767
XSD25	6,116.94	37,901.00723
XLBNK	4,263.65	21,850.71999
GARAN	28.66	5,476.89167
ISCTR	12.26	4,500.67251

Para Çıkışı Olan Dayanak Varlıklar

Bu şartları sağlayan dayanak varlık bulunmamaktadır.

Yüksek Hacimliler

	İşlem Hacmi (Mln TL)
XU030	65,647.75
XSD25	37,901.01
X10XB	26,343.63
XLBNK	21,850.72
THYAO	7,041.37

Dayanak Varlıkların Teknik Gösterge Konumları

Kod	5 Günlük H.O	10 Günlük H.O	20 Günlük H.O	50 Günlük H.O	RSI	StochS	MACD	CCI
AEFES	ALIM	ALIM	SATIM	SATIM	ALIM	SATIM	SATIM	ALIM
AKBNK	ALIM	ALIM	ALIM	ALIM	ALIM	SATIM	ALIM	ALIM
AKSEN	ALIM	ALIM	ALIM	ALIM	ALIM	ALIM	ALIM	SATIM
ALARK	ALIM	ALIM	ALIM	ALIM	ALIM	ALIM	ALIM	SATIM
ARCLK	ALIM	ALIM	ALIM	ALIM	ALIM	SATIM	ALIM	ALIM
ASELS	ALIM	ALIM	ALIM	ALIM	ALIM	ALIM	ALIM	SATIM
BIMAS	ALIM	ALIM	ALIM	SATIM	ALIM	SATIM	SATIM	ALIM
CNH/TRY	ALIM	ALIM	ALIM	ALIM	ALIM	SATIM	ALIM	SATIM
DOHOL	ALIM	ALIM	ALIM	ALIM	ALIM	ALIM	ALIM	ALIM
ECILC	ALIM	ALIM	ALIM	ALIM	ALIM	SATIM	ALIM	ALIM
EKGYO	ALIM	ALIM	ALIM	ALIM	ALIM	ALIM	ALIM	SATIM
ENJSA	ALIM	ALIM	ALIM	ALIM	ALIM	ALIM	ALIM	ALIM
ENKAI	ALIM	ALIM	ALIM	ALIM	ALIM	ALIM	ALIM	ALIM
EREGL	ALIM	ALIM	ALIM	ALIM	ALIM	ALIM	ALIM	SATIM
EUR/TRY	ALIM	ALIM	ALIM	ALIM	ALIM	ALIM	ALIM	SATIM
EUR/USD	SATIM	SATIM	SATIM	SATIM	ALIM	SATIM	SATIM	SATIM
FROTO	ALIM	ALIM	ALIM	ALIM	ALIM	ALIM	ALIM	ALIM
GARAN	ALIM	ALIM	ALIM	ALIM	ALIM	ALIM	ALIM	ALIM
GBP/USD	ALIM	ALIM	ALIM	ALIM	ALIM	ALIM	ALIM	ALIM
GUBRF	ALIM	ALIM	ALIM	ALIM	ALIM	SATIM	ALIM	SATIM
HALKB	ALIM	ALIM	ALIM	ALIM	ALIM	ALIM	ALIM	SATIM
HEKTS	ALIM	ALIM	ALIM	ALIM	ALIM	SATIM	ALIM	ALIM
ISCTR	ALIM	ALIM	ALIM	ALIM	ALIM	ALIM	ALIM	ALIM
ISGYO	ALIM	ALIM	ALIM	ALIM	ALIM	ALIM	ALIM	ALIM
KARSN	ALIM	ALIM	ALIM	ALIM	ALIM	ALIM	ALIM	SATIM
KCHOL	ALIM	ALIM	ALIM	ALIM	ALIM	ALIM	ALIM	ALIM
KOZAA	ALIM	ALIM	ALIM	ALIM	ALIM	ALIM	ALIM	SATIM
KOZAL	ALIM	ALIM	ALIM	ALIM	ALIM	SATIM	ALIM	SATIM
KRDMD	ALIM	ALIM	ALIM	ALIM	ALIM	ALIM	ALIM	SATIM
MGROS	ALIM	ALIM	ALIM	ALIM	ALIM	ALIM	ALIM	ALIM
ODAS	ALIM	ALIM	ALIM	ALIM	ALIM	ALIM	ALIM	SATIM
OYAKC	ALIM	ALIM	ALIM	ALIM	ALIM	ALIM	ALIM	SATIM
PETKM	ALIM	ALIM	ALIM	ALIM	ALIM	ALIM	ALIM	SATIM
PGSUS	ALIM	ALIM	ALIM	ALIM	ALIM	ALIM	ALIM	ALIM
RUB/TRY	ALIM	ALIM	ALIM	ALIM	ALIM	SATIM	ALIM	ALIM
SAHOL	ALIM	ALIM	ALIM	ALIM	ALIM	SATIM	ALIM	ALIM
SASA	ALIM	ALIM	ALIM	ALIM	ALIM	ALIM	ALIM	ALIM
SISE	ALIM	ALIM	ALIM	ALIM	ALIM	ALIM	ALIM	SATIM
SKBNK	ALIM	ALIM	ALIM	ALIM	ALIM	ALIM	ALIM	ALIM
SOKM	ALIM	ALIM	SATIM	SATIM	ALIM	SATIM	SATIM	ALIM
TAVHL	ALIM	ALIM	ALIM	ALIM	ALIM	ALIM	ALIM	SATIM
TCELL	ALIM	ALIM	ALIM	ALIM	ALIM	ALIM	ALIM	ALIM
THYAO	ALIM	ALIM	ALIM	ALIM	ALIM	ALIM	ALIM	SATIM
TKFEN	ALIM	ALIM	ALIM	ALIM	ALIM	ALIM	ALIM	ALIM
TOASO	ALIM	ALIM	ALIM	ALIM	ALIM	ALIM	ALIM	SATIM
TSKB	ALIM	ALIM	ALIM	ALIM	ALIM	ALIM	ALIM	ALIM
TTKOM	ALIM	ALIM	ALIM	ALIM	ALIM	ALIM	ALIM	SATIM
TUPRS	ALIM	ALIM	ALIM	SATIM	ALIM	ALIM	ALIM	ALIM
USD/TRY	ALIM	ALIM	ALIM	ALIM	ALIM	SATIM	ALIM	SATIM
VAKBN	ALIM	ALIM	ALIM	ALIM	ALIM	ALIM	ALIM	SATIM
VESTL	ALIM	ALIM	ALIM	ALIM	ALIM	ALIM	ALIM	SATIM
X10XB	ALIM	ALIM	ALIM	ALIM	ALIM	ALIM	ALIM	SATIM
XAU/TRY	SATIM	SATIM	SATIM	ALIM	SATIM	SATIM	SATIM	ALIM
XAU/USD	SATIM	SATIM	SATIM	SATIM	SATIM	ALIM	SATIM	SATIM
XLBNK	ALIM	ALIM	ALIM	ALIM	ALIM	ALIM	ALIM	ALIM
XSD25	ALIM	ALIM	ALIM	ALIM	ALIM	ALIM	ALIM	ALIM
XU030	ALIM	ALIM	ALIM	ALIM	ALIM	ALIM	ALIM	ALIM
YKBNK	ALIM	ALIM	ALIM	ALIM	ALIM	SATIM	ALIM	ALIM

Kod	Destek 3	Destek 2	Destek 1	Kapanış	Pivot	Direnç 1	Direnç 2	Direnç 3
	DESTEKLER				DİRENÇLER			
F_AEFES0623	60.33	61.17	62.48	63.80	63.32	64.63	65.47	66.78
F_AEFES0723	63.83	64.40	65.56	66.71	66.13	67.29	67.86	69.02
F_AKBNK0623	16.06	16.75	17.54	18.34	18.23	19.02	19.71	20.50
F_AKBNK0723	16.82	17.48	18.28	19.09	18.94	19.74	20.40	21.20
F_AKSEN0623	32.20	33.45	34.50	35.55	35.75	36.80	38.05	39.10
F_AKSEN0723	34.04	35.15	36.04	36.94	37.15	38.04	39.15	40.04
F_ALARK0623	64.91	67.67	69.48	71.30	72.24	74.05	76.81	78.62
F_ALARK0723	69.95	71.95	72.96	73.97	74.96	75.97	77.97	78.98
F_ARCLK0623	104.17	105.76	107.57	109.38	109.16	110.97	112.56	114.37
F_ARCLK0723	110.51	111.45	112.23	113.00	113.17	113.95	114.89	115.67
F_ASELS0623	48.68	49.74	50.57	51.40	51.63	52.46	53.52	54.35
F_ASELS0723	51.11	52.23	52.90	53.56	54.02	54.69	55.81	56.48
F_BIMAS0623	143.90	146.95	149.00	151.05	152.05	154.10	157.15	159.20
F_BIMAS0723	153.04	155.02	156.02	157.01	158.00	159.00	160.98	161.98
F_CNHTRY0623	3.10	3.11	3.11	3.12	3.11	3.12	3.12	3.13
F_CNHTRY0723	3.26	3.26	3.26	3.26	3.26	3.26	3.26	3.26
F_DOHOL0623	8.76	8.92	9.08	9.25	9.24	9.40	9.56	9.72
F_DOHOL0723	8.86	9.16	9.37	9.58	9.67	9.88	10.18	10.39
F_ECILC0623	29.53	30.16	30.76	31.37	31.39	31.99	32.62	33.22
F_ECILC0723	31.31	31.79	32.05	32.32	32.53	32.79	33.27	33.53
F_EKGYO0623	7.14	7.38	7.53	7.69	7.77	7.92	8.16	8.31
F_EKGYO0723	7.43	7.68	7.85	8.02	8.10	8.27	8.52	8.69
F_ENJSA0623	30.98	31.62	32.42	33.22	33.06	33.86	34.50	35.30
F_ENJSA0723	32.74	33.25	34.01	34.77	34.52	35.28	35.79	36.55
F_ENKAI0623	24.76	26.13	27.36	28.58	28.73	29.96	31.33	32.56
F_ENKAI0723	27.21	28.31	28.88	29.46	29.98	30.55	31.65	32.22
F_EREGL0623	33.63	34.42	35.19	35.95	35.98	36.75	37.54	38.31
F_EREGL0723	36.02	36.48	36.94	37.41	37.40	37.86	38.32	38.78
F_EURTRY0623	23.19	23.39	23.49	23.59	23.69	23.79	23.99	24.09
F_EURTRY0723	24.40	24.55	24.65	24.75	24.80	24.90	25.05	25.15
F_EURUSD0623	1.07	1.07	1.07	1.08	1.08	1.08	1.08	1.09
F_EURUSD0723	1.07	1.07	1.08	1.08	1.08	1.08	1.08	1.09
F_FROTO0623	606.77	615.26	621.88	628.50	630.37	636.99	645.48	652.10
F_FROTO0723	640.81	647.63	652.02	656.41	658.84	663.23	670.05	674.44
F_GARAN0623	26.44	27.74	28.89	30.03	30.19	31.34	32.64	33.79
F_GARAN0723	28.68	29.71	30.51	31.32	31.54	32.34	33.37	34.17
F_GBPUSD0623	1.25	1.25	1.25	1.25	1.25	1.25	1.26	1.26
F_GBPUSD0723	1.25	1.25	1.25	1.25	1.25	1.25	1.25	1.25
F_GUBRF0623	265.33	270.54	276.67	282.80	281.88	288.01	293.22	299.35
F_GUBRF0723	279.96	284.56	290.71	296.85	295.31	301.46	306.06	312.21
F_HALKB0623	12.70	13.12	13.54	13.97	13.96	14.38	14.80	15.22
F_HALKB0723	13.59	13.92	14.29	14.66	14.62	14.99	15.32	15.69
F_HEKTS0623	27.68	28.61	29.73	30.84	30.66	31.78	32.71	33.83
F_HEKTS0723	28.90	29.77	30.75	31.72	31.62	32.60	33.47	34.45
F_ISCTR0623	11.54	11.89	12.37	12.86	12.72	13.20	13.55	14.03
F_ISCTR0723	12.56	12.78	13.03	13.29	13.25	13.50	13.72	13.97
F_ISGYO0623	9.31	9.49	9.71	9.94	9.89	10.11	10.29	10.51
F_ISGYO0723	9.66	9.81	10.06	10.32	10.21	10.46	10.61	10.86
F_KARSN0623	8.73	8.99	9.14	9.30	9.40	9.55	9.81	9.96
F_KARSN0723	9.23	9.44	9.56	9.67	9.77	9.89	10.10	10.22
F_KCHOL0623	81.26	83.22	86.05	88.87	88.01	90.84	92.80	95.63
F_KCHOL0723	86.66	88.16	90.67	93.19	92.17	94.68	96.18	98.69
F_KOZAA0623	43.02	44.57	45.84	47.10	47.39	48.66	50.21	51.48
F_KOZAA0723	45.88	46.99	48.07	49.15	49.18	50.26	51.37	52.45
F_KOZAL0623	22.50	23.30	23.94	24.58	24.74	25.38	26.18	26.82
F_KOZAL0723	23.07	23.87	24.39	24.90	25.19	25.71	26.51	27.03
F_KRDMD0623	18.04	18.39	18.69	18.99	19.04	19.34	19.69	19.99
F_KRDMD0723	18.77	19.14	19.43	19.73	19.80	20.09	20.46	20.75
F_MGROS0623	176.00	180.23	183.32	186.40	187.55	190.64	194.87	197.96
F_MGROS0723	185.61	189.53	191.96	194.39	195.88	198.31	202.23	204.66
F_ODAS0623	6.83	7.01	7.17	7.34	7.35	7.51	7.69	7.85
F_ODAS0723	7.21	7.34	7.53	7.71	7.66	7.85	7.98	8.17
F_OYAKC0623	42.03	43.26	44.24	45.22	45.47	46.45	47.68	48.66
F_OYAKC0723	43.85	45.07	45.97	46.86	47.19	48.09	49.31	50.21
F_PETKM0623	14.38	14.65	14.91	15.18	15.18	15.44	15.71	15.97
F_PETKM0723	15.02	15.29	15.56	15.83	15.83	16.10	16.37	16.64

Kod	Destek 3	Destek 2	Destek 1	Kapanış	Pivot	Direnç 1	Direnç 2	Direnç 3
DESTEKLER				DİRENÇLER				
F_PGSUS0623	476.18	483.69	492.34	501.00	499.85	508.50	516.01	524.66
F_PGSUS0723	508.43	512.21	517.61	523.00	521.39	526.79	530.57	535.97
F_SAHOL0623	37.45	39.64	41.12	42.60	43.31	44.79	46.98	48.46
F_SAHOL0723	40.57	42.03	43.11	44.18	44.57	45.65	47.11	48.19
F_SASA0623N1	53.30	55.30	58.14	60.97	60.14	62.98	64.98	67.82
F_SASA0723N1	54.51	56.97	59.93	62.90	62.39	65.35	67.81	70.77
F_SISE0623	41.22	42.15	42.93	43.70	43.86	44.64	45.57	46.35
F_SISE0723	43.02	44.08	44.92	45.75	45.98	46.82	47.88	48.72
F_SKBK0623	2.30	2.41	2.52	2.62	2.63	2.74	2.85	2.96
F_SKBK0723	2.33	2.47	2.59	2.72	2.73	2.85	2.99	3.11
F_SOKM0623	28.69	28.99	29.41	29.82	29.71	30.13	30.43	30.85
F_SOKM0723	29.43	30.07	30.61	31.16	31.25	31.79	32.43	32.97
F_TAVHL0623	78.76	80.33	82.04	83.75	83.61	85.32	86.89	88.60
F_TAVHL0723	83.55	84.65	86.47	88.29	87.57	89.39	90.49	92.31
F_TCELL0623	35.09	35.61	36.36	37.10	36.88	37.63	38.15	38.90
F_TCELL0723	37.44	37.70	38.19	38.67	38.45	38.94	39.20	39.69
F_THYAO0623	149.78	152.32	155.03	157.75	157.57	160.28	162.82	165.53
F_THYAO0723	155.40	158.86	162.37	165.89	165.83	169.34	172.80	176.31
F_TKFEN0623	32.34	32.93	34.11	35.29	34.70	35.88	36.47	37.65
F_TKFEN0723	32.40	33.30	35.12	36.93	36.02	37.84	38.74	40.56
F_TOASO0623	202.73	208.92	213.11	217.30	219.30	223.49	229.68	233.87
F_TOASO0723	216.45	221.03	224.83	228.62	229.41	233.21	237.79	241.59
F_TSKB0623	4.16	4.29	4.44	4.60	4.57	4.72	4.85	5.00
F_TSKB0723	4.40	4.51	4.65	4.78	4.76	4.90	5.01	5.15
F_TTKOM0623	16.19	16.63	17.04	17.44	17.48	17.89	18.33	18.74
F_TTKOM0723	16.63	17.20	17.63	18.06	18.20	18.63	19.20	19.63
F_TUPRS0623N1	69.82	70.84	71.81	72.79	72.83	73.80	74.82	75.79
F_TUPRS0723	73.64	74.61	75.41	76.21	76.38	77.18	78.15	78.95
F_USDTRY0623	21.46	21.66	21.81	21.96	22.01	22.16	22.36	22.51
F_USDTRY0723	22.49	22.71	22.86	23.02	23.09	23.24	23.46	23.61
F_VAKBN0623	9.29	9.67	10.03	10.38	10.41	10.77	11.15	11.51
F_VAKBN0723	10.21	10.47	10.70	10.94	10.96	11.19	11.45	11.68
F_VESTL0623	47.02	48.29	49.45	50.60	50.72	51.88	53.15	54.31
F_VESTL0723	49.99	50.94	51.91	52.87	52.86	53.83	54.78	55.75
F_X10XB0623	6,994.50	7,066.00	7,137.00	7,208.00	7,208.50	7,279.50	7,351.00	7,422.00
F_X10XB0823	6,963.83	7,344.17	7,534.33	7,724.50	7,914.67	8,104.83	8,485.17	8,675.33
F_XAUTRYM0623	1,354.79	1,375.50	1,386.29	1,397.09	1,407.00	1,417.79	1,438.50	1,449.29
F_XAUTRYM0823	1,419.27	1,468.41	1,497.71	1,527.00	1,546.85	1,576.15	1,625.29	1,654.59
F_XAUUSD0623	1,910.33	1,935.67	1,948.33	1,961.00	1,973.67	1,986.33	2,011.67	2,024.33
F_XAUUSD0823	1,937.07	1,961.03	1,973.02	1,985.00	1,996.98	2,008.97	2,032.93	2,044.92
F_XLBNK0623	4,063.33	4,176.67	4,323.33	4,470.00	4,436.67	4,583.33	4,696.67	4,843.33
F_XLBNK0823	4,692.58	4,740.17	4,809.08	4,878.00	4,856.67	4,925.58	4,973.17	5,042.08
F_XSD250623	4,315.08	4,689.92	5,439.58	6,189.25	5,814.42	6,564.08	6,938.92	7,688.58
F_XU0300623	5,721.33	5,811.67	5,885.83	5,960.00	5,976.17	6,050.33	6,140.67	6,214.83
F_XU0300823	6,205.00	6,316.00	6,428.00	6,540.00	6,539.00	6,651.00	6,762.00	6,874.00
F_YKBNK0623	10.60	10.93	11.51	12.08	11.84	12.42	12.75	13.33
F_YKBNK0723	11.12	11.41	11.97	12.52	12.26	12.82	13.11	13.67

Sözleşme Kodu	Vade Ayı	Uzlaşma Fiyatı	Önceki Uzlaşma Fiyatı	Değişim	Değişim Puan	Gün İçi Yüksek	Gün İçi Düşük	İşlem Miktarı	İşlem Hacim	Açık Pozisyon	Açık Pozisyon Değişimi	Vadeye Kalan Gün Sayısı	Takasbank Başlangıç Teminatı %
ENDEKS KONTRATLARI													
F_XU0300623	26.06.2023	5,961.75	5,811.75	2.58 %	150.00	6,066.50	5,902.00	222,452.00	13,311,972,660.00	297,021.00	-20,305.00	24	15
F_XU0300823	31.08.2023	6,533.50	6,385.00	2.33 %	148.50	6,650.00	6,427.00	2,840.00	185,940,392.50	2,990.00	363.00	90	15
F_XU0301023	31.10.2023	7,011.50	6,827.50	2.69 %	184.00	7,100.00	6,912.75	71.00	4,976,420.00	271.00	8.00	151	15
F_XU0301223	29.12.2023	7,583.00	7,400.50	2.47 %	182.50	7,675.00	7,510.50	104.00	7,922,927.50	622.00	0.00	210	15
DÖVİZ KONTRATLARI													
F_CNHTRY0623	26.06.2023	3.1107	3.1181	-0.24 %	-0.01	3.1156	3.1080	9	279,960	8	5	24	15
F_CNHTRY0723	31.07.2023	3.2628	0.0000		3.26	3.2628	3.2628	5	163,140	5	5	59	15
F_EURTRY0623	26.06.2023	23.6040	23.8733	-1.13 %	-0.27	23.8873	23.5905	2,698	64,038,695	9,863	487	24	15
F_EURTRY0723	31.07.2023	24.7431	24.8836	-0.56 %	-0.14	24.9500	24.6974	159	3,933,639	557	48	59	15
F_EURUSD0623	26.06.2023	1.0760	1.0776	-0.15 %	0.00	1.0812	1.0754	6,124	137,154,845	35,597	-1,851	24	4
F_EURUSD0723	31.07.2023	1.0780	1.0787	-0.06 %	0.00	1.0820	1.0775	221	4,951,241	658	110	59	4
F_GBPUSD0623	26.06.2023	1.2539	1.2525	0.11 %	0.00	1.2549	1.2536	22	572,489	76	-10	24	5
F_GBPUSD0723	31.07.2023	1.2538	1.2528	0.08 %	0.00	1.2538	1.2537	10	260,189	6	0	59	5
F_RUBTRY0623	26.06.2023	0.0000	0.0000		0.00	0.0000	0.0000					24	23
F_RUBTRY0723	31.07.2023	0.0000	0.0000		0.00	0.0000	0.0000					59	23
F_USDTRY0623	26.06.2023	21.9546	22.1876	-1.05 %	-0.23	22.2054	21.8568	160,693	3,529,086,277	1,977,123	-30,413	24	15
F_USDTRY0723	31.07.2023	23.0078	23.2624	-1.09 %	-0.25	23.3107	22.9360	20,661	476,009,865	415,515	2,577	59	15
F_P_USDTRY0623	26.06.2023	0.0000	0.0000		0.00	0.0000	0.0000					24	15
F_P_USDTRY0723	31.07.2023	0.0000	0.0000		0.00	0.0000	0.0000					59	15
KIYMETLİ MADEN KONTRATLARI													
F_XAUTRYM0623	26.06.2023	1,397.270	1,424.660	-1.92 %	-27.39	1,427.700	1,396.200	295,101	414,586,598	1,230,592	-15,758	24	15
F_XAUTRYM0823	31.08.2023	1,525.000	1,589.960	-4.09 %	-64.96	1,596.000	1,517.560	103,465	160,118,293	277,711	-12,031	90	15
F_XAUUSD0623	26.06.2023	1,977.150	1,994.550	-0.87 %	-17.40	1,999.000	1,961.000	30,987	1,276,516,345	85,572	-10,328	24	8
F_XAUUSD0823	31.08.2023	1,998.300	2,019.150	-1.03 %	-20.85	2,020.950	1,985.000	3,211	133,924,208	3,475	-471	90	8
PAY VADELİ													
F_AEFES0623	26.06.2023	63.760	62.040	2.77 %	1.72	64.150	62.000	13,044	82,093,129	17,578	2,152	24	17
F_AEFES0723	31.07.2023	66.500	64.840	2.56 %	1.66	66.710	64.980	87	571,833	214	14	59	17
F_AKBNK0623	26.06.2023	18.380	17.200	6.86 %	1.18	18.910	17.430	620,084	1,140,386,690	803,697	53,720	24	17
F_AKBNK0723	31.07.2023	19.250	17.810	8.09 %	1.44	19.590	18.130	1,228	2,339,864	23,932	18	59	17
F_AKSEN0623	26.06.2023	35.540	35.840	-0.84 %	-0.30	37.000	34.700	17,403	62,128,634	14,393	1,713	24	15
F_AKSEN0723	31.07.2023	36.550	36.930	-1.03 %	-0.38	38.250	36.250	429	1,572,530	692	290	59	15
F_ALARK0623	26.06.2023	71.340	70.950	0.55 %	0.39	74.990	70.420	14,640	105,966,497	20,479	-389	24	15
F_ALARK0723	31.07.2023	74.220	73.190	1.41 %	1.03	76.960	73.950	139	1,047,427	338	-4	59	15
F_ARCLK0623	26.06.2023	109.200	106.290	2.74 %	2.91	110.750	107.350	11,534	125,632,541	13,468	954	24	16
F_ARCLK0723	31.07.2023	112.620	109.790	2.58 %	2.83	114.120	112.400	36	406,631	269	7	59	16
F_ASELS0623	26.06.2023	51.280	50.530	1.48 %	0.75	52.690	50.800	94,378	488,349,186	93,963	8,503	24	17
F_ASELS0723	31.07.2023	53.620	52.650	1.84 %	0.97	55.150	53.360	1,574	8,608,931	3,049	878	59	17
F_BIMAS0623	26.06.2023	150.460	149.730	0.49 %	0.73	155.100	150.000	14,477	220,351,021	33,243	849	24	14
F_BIMAS0723	31.07.2023	157.610	155.360	1.45 %	2.25	159.990	157.010	1,980	31,728,403	8,770	-1,705	59	14
F_DOHOL0623	26.06.2023	9.240	9.090	1.65 %	0.15	9.390	9.070	195,869	181,730,957	282,848	2,787	24	17
F_DOHOL0723	31.07.2023	9.650	9.330	3.43 %	0.32	9.970	9.460	4,151	4,063,021	6,075	1,855	59	17
F_ECILC0623	26.06.2023	31.370	31.120	0.80 %	0.25	32.010	30.780	14,952	47,232,677	20,902	288	24	16
F_ECILC0723	31.07.2023	32.500	32.370	0.40 %	0.13	33.000	32.260	77	251,514	311	-2	59	16
F_EKGYO0623	26.06.2023	7.700	7.680	0.26 %	0.02	8.000	7.610	609,877	472,883,421	465,644	30,097	24	19
F_EKGYO0723	31.07.2023	8.030	8.020	0.12 %	0.01	8.350	7.930	1,153	936,813	36,333	190	59	19
F_ENJSA0623	26.06.2023	33.220	32.400	2.53 %	0.82	33.700	32.260	24,975	81,895,794	46,082	2,756	24	17
F_ENJSA0723	31.07.2023	34.460	33.420	3.11 %	1.04	35.030	33.760	853	2,937,175	1,279	746	59	17
F_ENKAI0623	26.06.2023	28.490	27.500	3.60 %	0.99	30.110	27.510	55,639	162,604,105	38,961	7,116	24	16
F_ENKAI0723	31.07.2023	29.470	28.520	3.33 %	0.95	31.070	29.400	2,140	6,475,531	1,009	-1,569	59	16
F_EREGL0623	26.06.2023	35.710	35.260	1.28 %	0.45	36.780	35.220	134,563	480,698,346	169,390	16,025	24	17
F_EREGL0723	31.07.2023	37.420	36.680	2.02 %	0.74	37.850	36.930	774	2,900,671	9,617	-16	59	17
F_FROTO0623	26.06.2023	627.280	619.370	1.28 %	7.91	638.860	623.750	2,220	139,725,052	4,712	92	24	17
F_FROTO0723	31.07.2023	656.030	648.150	1.22 %	7.88	665.660	654.450	46	3,032,422	126	15	59	17
F_GARAN0623	26.06.2023	30.100	28.730	4.77 %	1.37	31.500	29.050	320,057	971,198,812	181,280	42,000	24	17
F_GARAN0723	31.07.2023	31.340	29.850	4.99 %	1.49	32.560	30.730	3,168	9,997,042	1,050	-5	59	17
F_GUBRF0623	26.06.2023	282.400	276.670	2.07 %	5.73	287.090	275.750	40,357	1,137,978,751	127,608	136	24	20
F_GUBRF0723	31.07.2023	295.740	296.080	-0.11 %	-0.34	299.920	289.170	233	6,859,812	9,319	82	59	20
F_HALKB0623	26.06.2023	14.020	13.410	4.55 %	0.61	14.370	13.530	84,539	118,999,478	59,257	8,926	24	19
F_HALKB0723	31.07.2023	14.660	13.980	4.86 %	0.68	14.950	14.250	1,391	2,039,768	1,784	672	59	19
F_HEKTS0623	26.06.2023	30.790	29.520	4.30 %	1.27	31.600	29.550	44,309	137,023,230	54,562	1,114	24	17
F_HEKTS0723	31.07.2023	31.980	30.550	4.68 %	1.43	32.500	30.650	626	1,995,135	1,911	48	59	17
F_ISCTR0623	26.06.2023	12.890	12.050	6.97 %	0.84	13.060	12.230	731,482	940,287,302	721,115	47,349	24	19
F_ISCTR0723	31.07.2023	13.360	12.450	7.31 %	0.91	13.460	12.990	8,013	10,604,358	36,662	-678	59	19
F_ISGYO0623	26.06.2023	9.930	9.640	3.01 %	0.29	10.060	9.660	35,989	35,685,764	125,649	386	24	17
F_ISGYO0723	31.07.2023	10.310	9.850	4.67 %	0.46	10.350	9.950	475	486,234	1,280	-44	59	17
F_KARSN0623	26.06.2023	9.320	9.270	0.54 %	0.05	9.650	9.240	54,799	51,639,499	43,140	2,625	24	17
F_KARSN0723	31.07.2023	9.720	9.630	0.93 %	0.09	9.990	9.660	155	152,309	4,933	-79	59	17

Sözleşme Kodu	Vade Ayı	Uzlaşma Fiyatı	Önceki Uzlaşma Fiyatı	Değişim	Değişim Puan	Gün İçi Yüksek	Gün İçi Düşük	İşlem Miktarı	İşlem Hacim	Açık Pozisyon	Açık Pozisyon Değişimi	Vadeye Kalan Gün Sayısı	Takasbank Başlangıç Teminatı %
PAY VADELİ													
F_KCHOL0623	26.06.2023	89.030	84.470	5.40 %	4.56	89.980	85.190	77,661	687,304,277	146,216	1,457	24	16
F_KCHOL0723	31.07.2023	93.470	89.530	4.40 %	3.94	93.660	89.650	1,978	18,649,617	18,766	1,140	59	16
F_KOZAA0623	26.06.2023	46.990	47.090	-0.21 %	-0.10	48.950	46.130	43,868	208,082,501	71,619	1,293	24	18
F_KOZAA0723	31.07.2023	48.900	48.730	0.35 %	0.17	50.290	48.100	585	2,867,778	459	-3	59	18
F_KOZAL0623	26.06.2023	24.520	24.320	0.82 %	0.20	25.540	24.100	115,941	288,039,453	104,472	5,833	24	19
F_KOZAL0723	31.07.2023	24.910	24.850	0.24 %	0.06	26.000	24.680	726	1,841,858	3,509	4	59	19
F_KRDMD0623	26.06.2023	18.990	18.820	0.90 %	0.17	19.390	18.740	143,599	273,778,065	197,859	2,894	24	20
F_KRDMD0723	31.07.2023	19.560	19.420	0.72 %	0.14	20.160	19.500	1,275	2,538,108	5,268	-343	59	20
F_MGROS0623	26.06.2023	186.150	186.240	-0.05 %	-0.09	191.790	184.470	2,313	43,439,717	2,964	142	24	18
F_MGROS0723	31.07.2023	194.100	194.510	-0.21 %	-0.41	199.800	193.450	81	1,594,129	112	42	59	18
F_ODAS0623	26.06.2023	7.340	7.190	2.09 %	0.15	7.520	7.180	196,685	144,711,181	304,039	-15,675	24	17
F_ODAS0723	31.07.2023	7.690	7.470	2.95 %	0.22	7.800	7.480	1,716	1,319,945	6,368	-15	59	17
F_OYAKC0623	26.06.2023	45.200	44.600	1.35 %	0.60	46.700	44.490	55,743	253,301,947	15,956	2,420	24	19
F_OYAKC0723	31.07.2023	47.090	45.850	2.70 %	1.24	48.420	46.300	187	882,734	454	-26	59	19
F_PETKM0623	26.06.2023	15.190	14.920	1.81 %	0.27	15.440	14.910	198,541	301,446,715	186,797	7,072	24	17
F_PETKM0723	31.07.2023	15.750	15.430	2.07 %	0.32	16.100	15.560	887	1,410,789	1,880	96	59	17
F_PGSUS0623	26.06.2023	501.580	488.200	2.74 %	13.38	507.350	491.190	4,453	222,968,030	4,892	580	24	17
F_PGSUS0723	31.07.2023	521.220	510.220	2.16 %	11.00	525.180	516.000	40	2,083,411	121	4	59	17
F_SAHOL0623	26.06.2023	42.530	41.510	2.46 %	1.02	45.500	41.830	116,287	497,129,021	222,496	19,003	24	15
F_SAHOL0723	31.07.2023	44.330	43.240	2.52 %	1.09	46.040	43.500	2,328	10,377,915	1,549	-107	59	15
F_SASA0623N1	26.06.2023	61.010	57.060	6.92 %	3.95	62.150	57.310	28,409	395,722,763	18,947	391	24	18
F_SASA0723N1	31.07.2023	63.010	59.660	5.62 %	3.35	64.840	59.420	1,743	25,692,263	1,886	1,436	59	18
F_SISE0623	26.06.2023	43.810	43.230	1.34 %	0.58	44.800	43.090	95,977	421,350,151	140,421	2,337	24	18
F_SISE0723	31.07.2023	45.790	45.140	1.44 %	0.65	47.050	45.150	9,938	46,579,268	15,153	8,378	59	18
F_SKBNK0623	26.06.2023	2.610	2.520	3.57 %	0.09	2.750	2.530	195,532	51,598,707	99,643	23,166	24	17
F_SKBNK0723	31.07.2023	2.720	2.600	4.62 %	0.12	2.860	2.600	4,915	1,396,402	42,081	3,556	59	17
F_SOKM0623	26.06.2023	29.830	29.370	1.57 %	0.46	30.020	29.300	17,539	52,173,631	28,318	-1,980	24	17
F_SOKM0723	31.07.2023	31.860	30.400	4.80 %	1.46	31.880	30.700	2,084	6,614,588	2,181	1,815	59	17
F_TAVHL0623	26.06.2023	83.830	82.210	1.97 %	1.62	85.180	81.900	11,768	98,496,618	31,936	107	24	17
F_TAVHL0723	31.07.2023	88.020	85.940	2.42 %	2.08	88.670	85.750	573	5,002,199	643	351	59	17
F_TCELL0623	26.06.2023	37.060	35.810	3.49 %	1.25	37.410	36.140	65,233	240,522,870	103,131	6,712	24	15
F_TCELL0723	31.07.2023	38.430	37.140	3.47 %	1.29	38.720	37.970	1,091	4,176,377	10,544	-724	59	15
F_THYAO0623	26.06.2023	157.800	154.910	1.87 %	2.89	160.100	154.850	62,601	987,769,633	138,879	3,692	24	16
F_THYAO0723	31.07.2023	165.870	161.070	2.98 %	4.80	169.280	162.310	3,748	62,469,662	4,257	680	59	16
F_TKFEN0623	26.06.2023	35.290	32.090	9.97 %	3.20	35.290	33.520	16,649	58,090,049	56,313	2,379	24	16
F_TKFEN0723	31.07.2023	36.930	33.580	9.98 %	3.35	36.930	34.210	349	1,271,205	1,871	-128	59	16
F_TOASO0623	26.06.2023	217.160	217.240	-0.04 %	-0.08	225.490	215.110	8,112	177,975,446	12,853	965	24	17
F_TOASO0723	31.07.2023	228.020	226.830	0.52 %	1.19	234.000	225.620	204	4,674,610	248	119	59	17
F_TSKB0623	26.06.2023	4.600	4.370	5.26 %	0.23	4.690	4.410	258,814	118,748,821	139,998	51,547	24	21
F_TSKB0723	31.07.2023	4.840	4.540	6.61 %	0.30	4.880	4.630	1,961	932,046	32,426	659	59	21
F_TTKOM0623	26.06.2023	17.420	17.190	1.34 %	0.23	17.930	17.080	121,617	212,365,879	95,730	-9,844	24	19
F_TTKOM0723	31.07.2023	18.130	17.570	3.19 %	0.56	18.770	17.770	13,180	24,284,444	9,966	33	59	19
F_TUPRS0623N1	26.06.2023	72.680	71.510	1.64 %	1.17	73.840	71.850	6,724	343,326,991	11,525	890	24	16
F_TUPRS0723	31.07.2023	76.520	75.400	1.49 %	1.12	77.350	75.580	669	5,128,957	1,022	114	59	16
F_VAKBN0623	26.06.2023	10.390	9.970	4.21 %	0.42	10.800	10.060	97,322	101,948,010	70,410	21,922	24	19
F_VAKBN0723	31.07.2023	10.990	10.310	6.60 %	0.68	11.210	10.720	3,433	3,766,535	3,350	2,714	59	19
F_VESTL0623	26.06.2023	50.620	49.900	1.44 %	0.72	52.000	49.570	12,184	61,720,850	36,242	-612	24	18
F_VESTL0723	31.07.2023	52.330	51.790	1.04 %	0.54	53.820	51.900	283	1,495,410	378	-9	59	18
F_YKBNK0623	26.06.2023	12.110	11.100	9.10 %	1.01	12.180	11.270	990,402	1,186,866,895	785,772	29,140	24	17
F_YKBNK0723	31.07.2023	12.540	11.420	9.81 %	1.12	12.560	11.710	14,917	18,191,382	44,060	-10,028	59	17

*Takasbank pozisyon limitlerine ulaşmak için [tıklayınız.](#)

**Gedik Yatırım Menkul Değerler A.Ş. - Yatırım Danışmanlığı Birimi**

Ünvan : Gedik Yatırım Menkul Değerler A.Ş.

Adres : Altayçeşme Mah. Çamlı Sok. Ofis Park Maltepe No:21/4 Kat:10-11-12 Maltepe/İstanbul

Tel : (0216) 453 0053

E-Posta : vadeli@gedik.com

***Gedik Yatırım VİOP Bülteni, Genel Yatırım Tavsiyesi Kapsamında Yatırım Danışmanlığı Birimi Tarafından Hazırlanmaktadır.**

YASAL UYARI

Burada yer alan bilgiler Gedik Yatırım tarafından bilgilendirme amacıyla hazırlanmıştır. Yatırım sinyal, bilgi, yorum ve tavsiyeleri yatırım danışmanlığı kapsamında değildir. Yatırım danışmanlığı hizmeti; aracı kurumlar, portföy yönetim şirketleri, mevduat kabul etmeyen bankalar ile müşteri arasında imzalanacak yatırım danışmanlığı sözleşmesi çerçevesinde sunulmaktadır. Burada yer alan sinyal, yorum ve tavsiyeler, herhangi bir yatırım aracının alım satım önerisi ya da getiri vaadi olarak yorumlanmamalıdır. Bu görüşler mali durumunuz ile risk ve getiri tercihlerinize uygun olmayabilir ve sadece burada yer alan bilgilere ve sinyallere dayanarak yatırım kararı verilmesi beklentilerinize uygun sonuçlar doğurmayabilir. Burada yer alan sinyaller, fiyatlar, veriler ve bilgilerin tam ve doğru olduğu garanti edilemez; içerik, haber verilmeksizin değiştirilebilir. Tüm sinyal ve veriler, Gedik Yatırım tarafından güvenilir olduğuna inanılan kaynaklardan alınmıştır. Bu sinyal ve kaynakların kullanılması nedeni ile ortaya çıkabilecek hatalardan ve zararlardan Gedik Yatırım sorumlu değildir.

Genel Müdürlük

Altayçeşme Mah. Çamlı Sok. Ofis Park Maltepe No:21/4 Kat:10-11-12 Maltepe/İstanbul/Türkiye Tel: (0216) 453 00 00 (pbx) Faks: (0216) 377 11 36

Adana-Seyhan

Çınarlı Mah. Ziyapaşa Bulvarı No: 78 Güneş Ziyapaşa İş Merkezi Kat :5 No :504 Seyhan/ADANA Tel: (0322) 355 03 50 (pbx) Faks: (0322) 290 35 18

Ankara - Kızılay

Mustafa Kemal Mah. 2157 Sk. Dış Kapı No : 2 İç Kapı No : 11 Çankaya/ ANKARA Tel: (0312) 232 09 49 (pbx) Faks: (0312) 232 09 49

Aydın

Hasanefendi-Ramazan Paşa Mah. İstiklal Cad. Dış Kapı No : 23 İç Kapı No : 1 Efeler/AYDIN Tel: (0256) 999 17 87 (pbx) Faks:

Aydın - Nazilli

Altıntaş Mah. İstasyon Bulvarı No:19 Kat:4 Daire:12 Nazilli / AYDIN Tel: (0256) 314 15 98 (pbx) Faks: (0256) 315 88 52

Balıkesir

Eski Kuyumcular Mah. Anafartalar Cad. Acarlar İş Merkezi Dış Kapı No : 23 İç Kapı No : 1 Karesi - BALIKESİR Tel: (0266) 999 12 40 (pbx) Faks:

Bodrum

Taşyaka Mah. Ölüdeniz (TSY) Cad. No : 21 İç Kapı No : 3 Fethiye / Muğla Tel: (0252) 316 32 70 (pbx) Faks: (0252) 316 92 70

Bursa - Nilüfer

Oduluk Mah. Liman Cad. No:7 Nilüfer / BURSA Tel: (0224) 275 35 50 (pbx) Faks: (0224) 451 79 66

Çorlu

Zafer Mah. Cumhuriyet Bulvarı Dış Kapı No:9T1 İç Kapı No:114 Çorlu TEKİRDAĞ Tel: (0282) 888 96 20 (pbx) Faks:

Denizli - Merkez

Saraylar Mah. İkinci Ticari Yol Sok.No:24 Kat:4 D:8 DENİZLİ Tel: (0258) 263 80 15 (pbx) Faks: (0258) 241 91 01

Elazığ - Merkez

Cumhuriyet Mah. Beyzade Efendi Bulvarı Temizer Apt. NO:1/3 A Blok Merkez / Elazığ Tel: (0424) 234 57 40 (pbx) Faks:

Etiler Private

Etiler Mah. Yıldız Çiçeği Sok. No:11 Beşiktaş/İstanbul Tel: (0212) 999 50 11 (pbx) Faks:

İstanbul - Ataşehir

Barbaros Mah. İhlamur Bulvarı Sarkaç Sok. Ağaoğlu My Prestige No:1 D: 12-13 Ataşehir/İSTANBUL Tel: (0216) 560 37 00 (pbx) Faks: (0216) 688 67 86

İstanbul - Kapalıçarşı

Kürkçüler Sk. No: 25 Eminönü/Kapalıçarşı/İSTANBUL Tel: (0212) 513 40 01 (pbx) Faks: (0212) 527 16 86

İstanbul - Şişli

Esentepe Mah. Büyükdere Cad. Dış Kapı N201 Loft Residence İç Kapı N 50 Şişli / İSTANBUL Tel: (0212) 385 42 00 (pbx) Faks: (0212) 283 92 80

İstanbul - Ümraniye

İnkılap Mah. Küçüksu Cad. Çeşminaz Sok. NO:2/7 Kat:3 Ümraniye Tel: (0216) 461 33 90 (pbx) Faks: (0216) 328 10 32

Karabük - Merkez

Bayır Mah. Menderes Cad. Çebioğlu Twin Towers B Blok Dış Kapı No :2 İç Kapı No : 107 Merkez / Karabük Tel: (0370) 502 15 90 (pbx) Faks: (0370) 502 15 93

Kocaeli - Gebze

Hacı Halil Mah. Hükümet Cad. No: 95 Gebze/KOCAELİ Tel: (0262) 642 34 00 (pbx) Faks: (0262) 641 82 01

Konya - Selçuklu

Beyazıt Mahallesi, Hüsnü Aşk Sok. Bezirci İş Merkezi Kat:4 D:403 Selçuklu / KONYA Tel: (0332) 238 59 60 (pbx) Faks: (0332) 238 59 75

Manisa - Merkez

Anafartalar Mah. Mustafa Kemal Paşa Cad. Kamil Menteş Apt. No: 34/1 MANİSA Tel: (0236) 239 42 98 (pbx) Faks: (0236) 239 43 02

Muğla - Fethiye

Babataşı Mah. 774. Sok. No.2 Fethiye / Muğla Tel: (0252) 612 07 60 (pbx) Faks: (0252) 612 36 46

Sakarya - Adapazarı

Tiğcılar Mah. Yenicami Sok. Dış Kapı No:5 İç Kapı No: 201 Adapazarı- Sakarya Tel: (0264) 279 83 89 (pbx) Faks: (0264) 281 03 88

Trabzon - Ortahisar

Kemerkaya Mah. K.Maraş Cad. Ticaret Mektep Sk. Ustaömeroğlu İş Merkezi No: 9/9 Ortahisar/TRABZON Tel: (0462) 326 09 97 (pbx) Faks: (0462) 326 38 67

Yeşilyurt Private Şube

Yeşilyurt Mah. Sipahioğlu Cad. No : 14 İç Kapı No : 5 Bakırköy / İSTANBUL Tel: (0000) 000 00 00 (pbx) Faks:

Alanya

Şekerhane Mah. Atatürk Cad.(Hancı Pastanesi Üstü) Balta İş Hanı 1100 Sok. Dış Kapı No : 9 İç Kapı No : 206 Alanya - Antalya Tel: (0242) 519 23 17 (pbx) Faks: (0242) 513 93 81

Ankara - Çankaya

Simon Bolivar Cad. No: 8/6 Çankaya/ANKARA Tel: (0312) 438 27 00 (pbx) Faks: (0312) 438 27 47

Antalya

Elmalı Mah. Cumhuriyet Cad. Dış Kapı No : 40 Gültekin İşhanı Kat: 3 İç Kapı No : 301 Muratpaşa / ANTALYA Tel: (0242) 248 35 20 (pbx) Faks: (0242) 244 29 10

Aydın - Kuşadası

Türkmen mah. Atatürk Bulvarı Belvü Sitesi C Blok Kat 2 Daire 3 Kuşadası /AYDIN Tel: (0256) 618 44 77 (pbx) Faks: (0256) 618 44 91

Bağdat Caddesi Private

Caddebostan Mah. Kantarcı Rıza Sk. Dış Kapı No:1 K:4 İç Kapı No:8 Kadıköy / İSTANBUL Tel: (0216) 453 01 05 (pbx) Faks: (0216) 411 23 54

Bandırma

Dere Mah. Ordu Cad. Kapı No:3 İç Kapı No:2 Bandırma/ BALIKESİR Tel: (0226) 999 10 75 (pbx) Faks:

Bursa

İhsaniye Mah. İknur Sok. Dış Kapı No: 1D İç Kapı No: 8 Nilüfer/Bursa Tel: (0224) 220 51 50 (pbx) Faks: (0224) 220 50 99

Çanakkale

Kemalpaşa Mah. Şair Ece Ayhan Meydanı Dış Kapı No: 22 Kat: 2 İç Kapı No:2 Merkez / ÇANAKKALE Tel: (0286) 999 17 02 (pbx) Faks:

Çorum - Merkez

Yavruturna Mah. 1. Maliye Sok. No: 1 Kat: 4 D: 22 Çorum Tel: (0364) 211 11 45 (pbx) Faks: (0364) 201 05 63

Edirne - Merkez

İstasyon Mah. Hakim Çağlar Işık Cad. Dış Kapı No : 1 İç Kapı No : 30 Merkez / Edirne Tel: (0284) 212 45 61 (pbx) Faks: (0284) 213 37 78

Eskişehir - Merkez

Akarbaşı Mah. Atatürk Bulvarı No : 77 A Odunpazarı / ESKİŞEHİR Tel: (0222) 230 09 08 (pbx) Faks: (0222) 220 37 02

Gaziantep

İncil Pınar Mah. Nail Bilen Cad. Uğur Plaza Sitesi Uğur Plaza Blok No: 5 İç Kapı No: 35 Şehitkamil / Gaziantep Tel: (0342) 909 01 54 (pbx) Faks:

İstanbul - Bakırköy

Cevizlik Mah. Muhasebeci Sok. Neşe Han No: 1 Kat:3 Bakırköy/İSTANBUL Tel: (0212) 660 85 25 (pbx) Faks: (0212) 570 03 03

İstanbul - Maltepe

Bağlarbaşı Mah. Bağdat Caddesi. Gedik İş Merkezi A Blok No: 414 Kat: 2 Daire: 22 İSTANBUL Tel: (0216) 399 00 42 (pbx) Faks: (0216) 399 18 17

İstanbul - Tophane

Necatibey Cad. Alipaşa Degirmen Sok. No: 24 34425 Tophane/Karaköy/ İSTANBUL Tel: (0212) 251 60 06 (pbx) Faks: (0212) 293 49 03

İzmir

Akdeniz Mah. Akdeniz Cad. Dış Kapı No : 1 İç Kapı No : 303 Konak / İZMİR Tel: (0232) 465 10 20 (pbx) Faks: (0232) 464 66 22

Kayseri

Hunat Mah. Postalar Geçidi Sok. Ak Plaza Dış Kapı No :1 İç Kapı No : 206 Melikgazi - Kayseri Tel: (0352) 222 78 26 (pbx) Faks: (0352) 221 48 27

Kocaeli - İzmit Şubesi

Körfez Mahallesi Ankara Karayolu Cad. Dış Kapı No : 123/ 2 İç Kapı No : 9 İzmit / Kocaeli Tel: (0262) 999 18 14 (pbx) Faks: (0216) 377 11 36

Malatya - Battalgazi

Büyük Hüseyin Bey Mah. Atatürk Cad. Anadolu İş Merkezi K: 3 No: 23 D: 9-10-11 Battalgazi / MALATYA Tel: (0422) 325 62 67 (pbx) Faks: (0422) 322 23 72

Mersin - Akdeniz

Mahmudiye Mah. Atatürk Cad. Adil Kanun İş Hanı Kat: 2 Akdeniz / MERSİN Tel: (0324) 238 18 18 (pbx) Faks: (0324) 231 22 52

Ordu - Altınordu

Düz Mah. Yıldırım Cad. Dış Kapı No : 4 İç Kapı No : 503 Altınordu / ORDU Tel: (0452) 222 07 49 (pbx) Faks: (0452) 220 07 50

Samsun - İlkadım

Hançerli Mah. Dervişzade Sok. Albayrak İş Merkezi No :5 Kat:6 İç Kapı No :5 İlkadım /Samsun Tel: (0362) 431 63 43 (pbx) Faks: (0362) 431 33 89

Uşak - Merkez

İsmetpaşa Cad. No: 45 K: 2 Mavi Plaza UŞAK Tel: (0276) 227 27 44 (pbx) Faks: (0276) 227 27 37

Zonguldak - Ereğli

Müftü Mahallesi Süheyla Erel Sokak. No:2/1 Ay City İş Merkezi 7. Kat Ofis No:85 Karadeniz Ereğli / ZONGULDAK Tel: (0372) 329 10 00 (pbx) Faks: (0372) 316 66 30