

## Piyasalarda Bugün

Dün Avrupa İstatistik Ofisi (Eurostat), Avrupa Birliği (AB) ve Euro Bölgesi'nin Eylül ayı işsizlik verilerini yayımladı. Buna göre, AB'de Ağustos ayında yüzde 6 seviyesinde olan mevsim etkisinden arındırılmış işsizlik oranı, Eylül'de sabit kaldı. Euro Bölgesi'nde ise Ağustos ayında yüzde 6,7 olan işsizlik oranı, Eylül'de 6,6'ya geriledi. İşsizlik oranı, geçen yılın eylül ayında Euro Bölgesi'nde yüzde 7,3, AB'de ise 6,7 seviyesinde belirlenmişti. Öte yandan dün Avrupa Merkez Bankası yetkililerinin konuşmaları takip edildi. Başkan Lagarde Fed'in küresel piyasaları etkilediğini ve Fed politikalarının etkilerine hazırlıklı olmaları gerektiğini belirtti. AMB Yönetim Konseyi Üyesi Martins Kazaks ise rekor yüksek enflasyon nedeniyle faiz oranlarının hala önemli oranda artması gerektiğini söyledi. Bugün Avrupa'da PMI verileri takip edilebilir.

Dün ABD Çalışma Bakanlığının açıkladığı veriye göre işsizlik maaşı başvuruları geçen hafta 217 bine gerileyerek, tarihi düşük seviyelere yakın kaldı. Beklenti verinin 220 bin açıklanması yönündeydi. Düşük seyreden işsizlik maaşı başvuruları, Fed Başkanı Jerome Powell'in işgücü piyasasında 'aşırı ısınma' olduğu sözlerini de teyit ediyor. Öte yandan ABD'de ISM hizmet endeksi Ekim'de siparişlerdeki ve iş aktivitesindeki ılımlaşmayla, 56,7 seviyesinden 54,4'e geriledi. Buna göre veri Ekim'de, 2020'den beri en yavaş artışı kaydetti. Bu durum, ekonominin soğuduğu sinyali veriyor. Son olarak ABD tarafında bugün tarım dışı istihdam verisi takip edilecek. Beklenti verinin 200 bin gelmesi yönünde.

## Öne Çıkan Hisse Haberleri

**Amazon Inc.** - ABD'li e-ticaret devi Amazon, ekonomik görünüm nedeniyle kurumsal iş gücündeki pozisyonlar için işe alımlara ara verme kararı aldı. Amazon'dan Beth Galetti, şirket çalışanlarına gönderdiği yazıda, ekonomideki belirsizlik ve son birkaç yılda istihdam edilen kişi sayısı doğrultusunda kurumsal işe alımlara ara verilmesinin kararlaştırıldığını bildirdi. **(Negatif)**

**Lyft** - Amazon'un kurumsal işe alımlara ara vermesi haberiyle birlikte Lyft de çalışanlarının yüzde 13'ünü işten çıkaracağını açıkladı. ABD basınında yer alan haberlerde, şirket yöneticilerinin aldığı kararın yaklaşık 683 çalışanı etkileyeceği belirtildi. **(Negatif)**

**Stellantis NV** - Avrupa'nın ikinci en büyük otomobil üreticisi Stellantis'in üçüncü çeyrek net geliri yüzde 29 artarak 42,1 milyar euroya yükseldi. Stellantis NV'nin satışları, güçlü araç fiyatları ve Jeep Compass gibi modellerin öncülük ettiği yüksek teslimat sayıları sayesinde pozitif açıklandı. **(Pozitif)**

**Uniper** - Şirket Ocak - Eylül dönemine ilişkin finansal sonuçlarını duyurdu. Buna göre küresel enerji krizi sürecinde mali yapısı bozulan Alman enerji firması, ocak-eylül döneminde yaklaşık 40 milyar euro zarar açıkladı. Söz konusu zarar Uniper'in sermayesinin yarısından fazlasını oluştururken, Alman şirket tarihinin en büyük zararları arasında yer aldı. **(Negatif)**

## PİYASA VERİLERİ

ABD	Kapanış	G.Yüksek	G.Düşük	Gün (%)	Ay (%)
S&P 500	3.720	3.751	3.698	-1,06	-1,87
Dow Jones	32.001	32.186	31.727	-0,46	5,56
Nasdaq	10.343	10.486	10.320	-1,73	-7,46
Avrupa	Kapanış	G.Yüksek	G.Düşük	Gün (%)	Ay (%)
DAX	13.130	13.194	13.023	-0,95	3,63
FTSE 100	7.189	7.189	7.076	0,62	1,44
CAC 40	6.243	6.246	6.192	-0,54	3,37
Asya	Kapanış	G.Yüksek	G.Düşük	Gün (%)	Ay (%)
Nikkei 225	27.174	27.389	27.032	-1,77	3,66
Hang Seng	16.378	16.513	15.443	6,77	-4,11
Shanghai	3.074	3.082	2.997	2,54	1,64
Pariteler	Kapanış	G.Yüksek	G.Düşük	Gün (%)	Ay (%)
Altın	1.648,6	1.650,6	1.631,1	1,09	-4,73
WTI	89,82	89,94	87,82	1,87	5,05
Brent	96,27	96,38	94,33	1,69	7,18
EURUSD	0,9783	0,9790	0,9743	0,35	-2,03
GBPUSD	1,1220	1,1241	1,1150	0,54	-2,23
USDJPY	147,92	148,40	147,83	0,23	-2,56

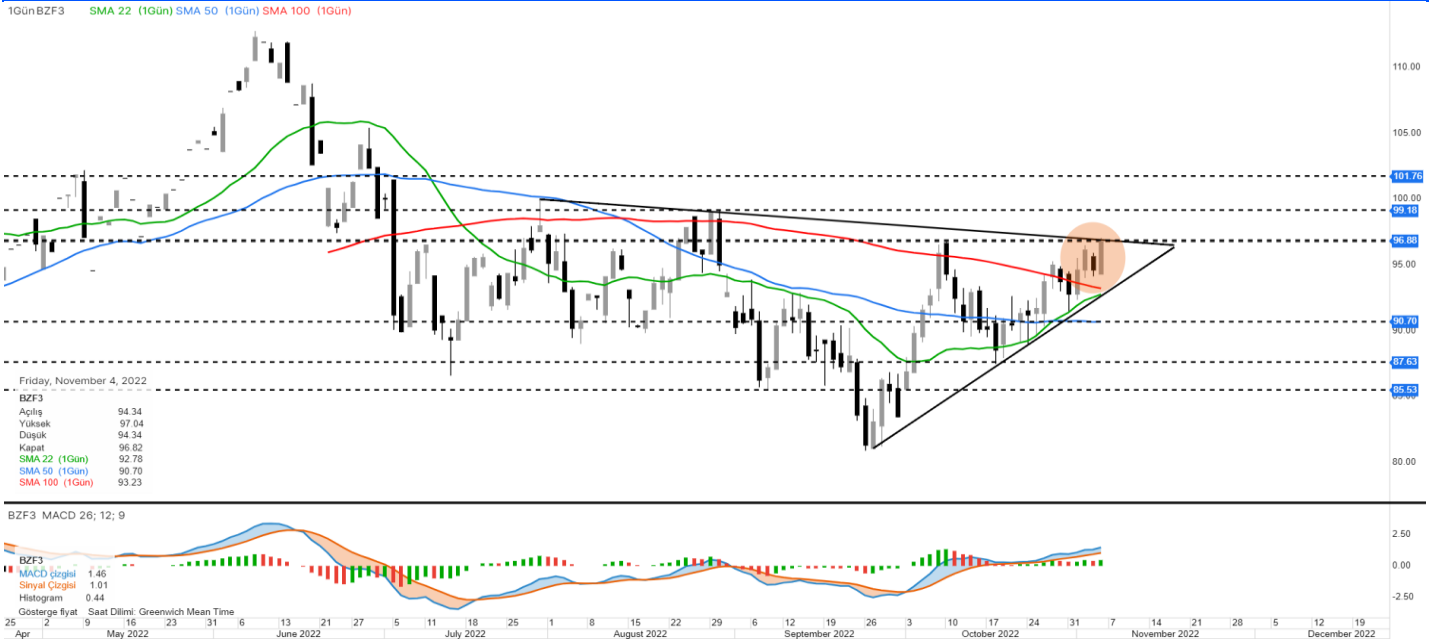
## ÖNE ÇIKAN HİSSELER

S&P 500	Kapanış	Yüksek	Düşük	Gün (%)	Ay (%)
APPLE INC	138,88	142,79	138,77	-4,24	-4,94
AMAZON.COM IN	89,30	93,49	89,02	-3,06	-26,25
ALPHABET INC-	83,43	86,52	83,34	-4,07	-17,92
DOW 30	Kapanış	Yüksek	Düşük	Gün (%)	Ay (%)
INTEL CORP	27,39	27,88	27,18	-0,11	-1,12
MICROSOFT COR	214,25	220,41	213,99	-2,66	-13,91
APPLE INC	138,88	142,79	138,77	-4,24	-4,94
NASDAQ 100	Kapanış	Yüksek	Düşük	Gün (%)	Ay (%)
APPLE INC	138,88	142,79	138,77	-4,24	-4,94
AMAZON.COM IN	89,30	93,49	89,02	-3,06	-26,3
MULLEN AUTOMO	0,30	0,36	0,30	-16,05	-15,23
DAX	Kapanış	Yüksek	Düşük	Gün (%)	Ay (%)
DEUTSCHE BANK	9,67	9,84	9,59	-1,27	19,81
DEUTSCHE TELE	19,40	19,55	19,27	-0,49	5,42
INFINEON TECH	24,62	24,66	24,01	-0,55	-0,40
HANG SENG	Kapanış	Yüksek	Düşük	Gün (%)	Ay (%)
COUNTRY GARDE	1,27	1,28	1,15	9,48	-35,86
CHINA CONSTRU	4,32	4,34	4,14	4,10	-3,14
BANK OF CHINA	2,57	2,59	2,51	1,98	0,78
NIKKEI 225	Kapanış	Yüksek	Düşük	Gün (%)	Ay (%)
PANASONIC HOL	1.253,5	1.254,0	1.224,0	-0,04	19,72
TOKYO ELECTRI	460,00	468,00	451,00	0,88	-2,75
MITSUBISHI UF	700,90	708,90	699,10	-0,20	4,89

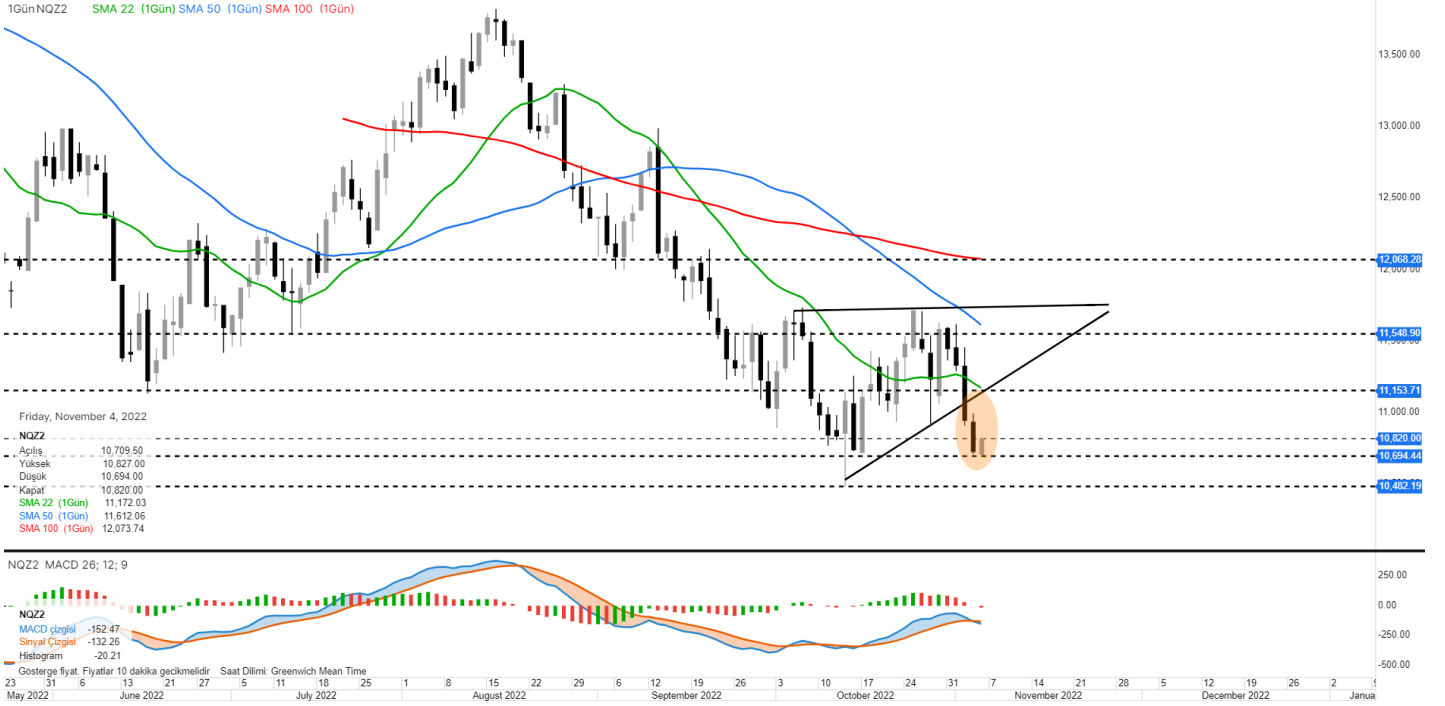
EMTİA VADELİ GÖRÜNÜMLERİ  
Altın

Küresel piyasalarda, bu hafta Fed sonrası ons altında aşağı yönlü bir seyir izlendi. Dün 1616\$ seviyesine doğru düşüş görülmesine karşın gelen tepki alımlarıyla ons altının kayıplarını telafi ettiği görüldü. Yine de Fed etkisi piyasada hissedilirken, altın fiyatlarında da oynaklık devam edebilir. Bugün içinde gündem ABD'de tarım dışı istihdam verisi olarak bulunuyor. Ekim ayına yönelik açıklanacak istihdam verisi, Fed ile ilgili beklentileri etkileyebilir. Bu nedenle veri bazlı hareket görülebilir. Bu sabah itibariyle dolar endeksi 112,57 seviyesinde işlem görüyor. Ons altın için 1673 - 1698 - 1721 direnç noktaları, 1621 - 1600 - 1582 ise destek noktaları olarak izlenebilir.

## Brent Petrol

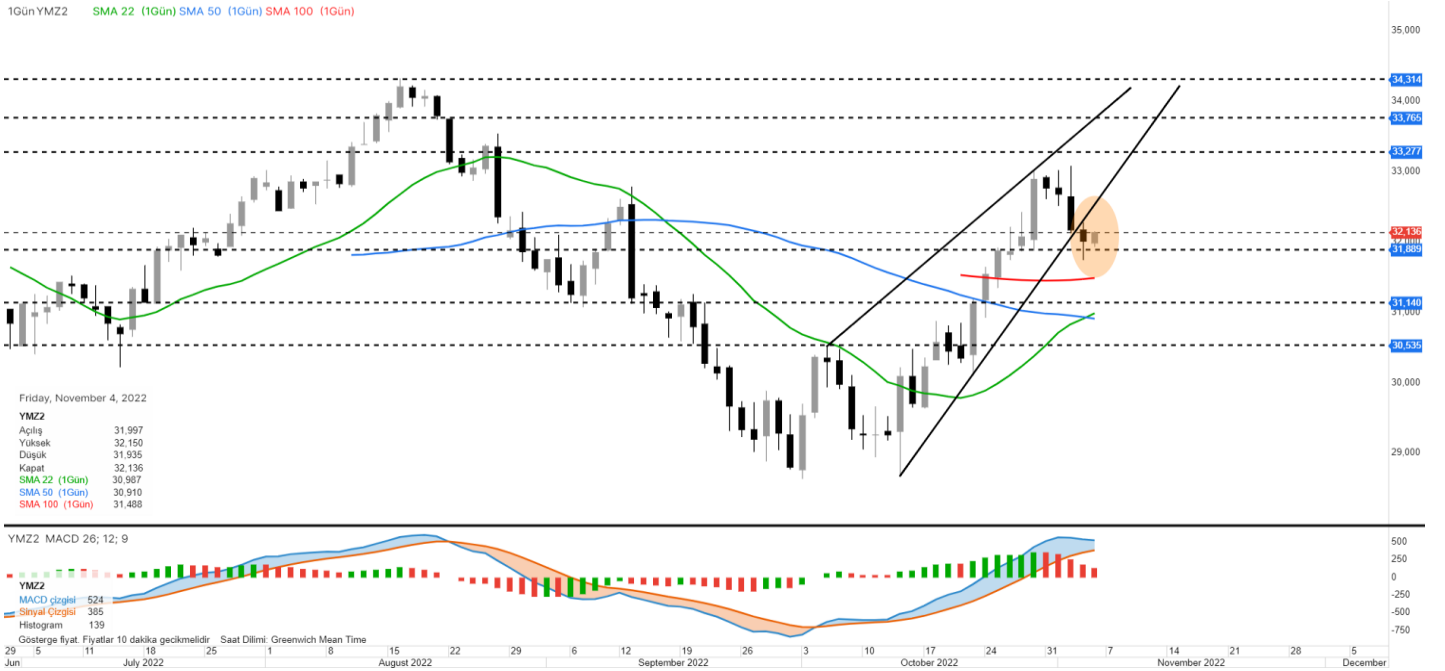


Petrol fiyatları bu sabah alıcılı işlem görüyor. Bu hafta Fed'in kararı, Çin'den gelen haber akışları, petrol fiyatlarında da oynaklığa neden oldu. Fiyatlarda zaman zaman geri çekilmeler izlenirken, gelen tepki alımları satışların önüne geçmeyi başardı. Küresel piyasalarda, Amerika, Avrupa ve İngiltere Merkez Bankalarından gelen faiz artışları, resesyon endişelerini arttırıyor. Bu da petrolde talebi düşürebilir ihtimaliyle fiyatların düşmesine neden oluyor. Ancak piyasada bir yandan da devam eden arz sıkıntısının olması, fiyatların yükselmesini sağlıyor. Petrol için ana hikayenin arz-talep olarak devam etmesi bir süre daha fiyatlardaki oynaklığın sürmesine neden olabilir. Brent petrolde 96,88 - 99,18 - 101,76 seviyeleri direnç olarak, 90,70 - 87,63 - 85,53 seviyeleri de destek olarak izlenebilir.

ENDEKS VADELİ GÖRÜNÜMLERİ  
Nasdaq 100

Fed piyasa beklentilerine paralel olarak faizi 75 baz puan artırırken, sıkılaşma sürecinde son aşamaya girildiğine yönelik sinyaller verdi. Bununla birlikte endekslerdeki değer kayıpları devam ediyor. Nasdaq Composite dün seansı %1,73 düşüşle 10,342 seviyesinden kapattı. Endekste Teknoloji, Telekomünikasyon ve Finans sektörlerindeki hisselerin baskısıyla düşüş izlendi. Bu sabah itibarıyla Nasdaq 100 Aralık vadeli kontratı 10,813 seviyesinde ve yatay pozitif görünümü izlenmeye devam ediyor. Endeks için 11,153 - 11,548 - 12,068 seviyeleri direnç, 10,694 ve 10,482 bölgeleri ise destek olarak takip edilebilir.

## Dow Jones



Fed piyasa beklentilerine paralel olarak faizi 75 baz puan artırırken, sıkılaşma sürecinde son aşamaya girildiğine yönelik sinyaller verdi. Bununla birlikte endekslerdeki değer kayıpları devam ediyor. Dow Jones Industrial dün seansı %0,46 düşüşle 32,001 seviyesinden kapattı. Endekste Teknoloji, Telekomünikasyon ve Finans sektörlerindeki hisselerin baskısıyla düşüş izlendi. Bu sabah itibarıyla DJI 30 Aralık vadeli kontratı 32,124 seviyesinde yatay pozitif hareket ediyor. Endeks için 32,207 - 32,540 - 32,971 seviyeleri direnç, 31,745 - 31,385 - 30,938 seviyeleri ise destek olarak takip edilebilir.

ENDEKS VADELİ GÖRÜNÜMLERİ  
S&P 500

1GünESZZ SMA 22 (1Gün) SMA 50 (1Gün) SMA 100 (1Gün)



ESZZ MACD 26; 12; 9



S&P 500 dün seans %1,06 düşüşle 3,719 seviyesinden kapattı. Endekste Teknoloji, Telekomünikasyon ve Finans sektörlerindeki hisselerin baskısıyla düşüş izlendi. Bu sabah itibarıyla S&P 500 Aralık vadeli kontratı 3,746 seviyesinde ve yatay pozitif görünümü takip ediliyor. Endeks için 3,979 - 4,036 - 4,101 seviyeleri direnç, 3,692 - 3,644 - 3,587 seviyeleri ise destek olarak izlenebilir.

HİSSE SENEDİ GÖRÜNÜMÜ  
Moderna Inc. (NASDAQ: MRNA)

1GünMRNA:xnas SMA 22 (1Gün) SMA 50 (1Gün) SMA 100 (1Gün)



MRNA:xnas MACD 26; 12; 9



ABD'li biyoteknoloji firması Moderna 2022 yılı için satış tahminlerini düşürürken şirketin gelirleri de tahminlerin altında kaldı. Şirketin 3. çeyrek geliri 3,36 milyar dolar oldu. Açıklanan gelir, 3,53 milyar dolar beklentisinden düşük kalınca, şirketin hisseleri piyasa açılışından önce yüzde 12'ye kadar düşüş kaydetti. Yeni açıklanan gelir, şirketin bir önceki yılın aynı dönemine kıyasla yüzde 32 düştü. Covid-19 aşısından beklediği geliri 21 milyar dolardan, 18-19 milyar dolar seviyesine indiren şirket, ayrıca tedarik sorunları nedeniyle aşı teslimatlarının bir kısmının 2023'e ertelendiğini açıkladı. Teknik açıdan 159,06 - 171,38 - 180,33 seviyeleri direnç, 132,21 - 122,84 - 113,89 noktaları ise destek olarak izlenebilir.

## HABER AKIŞ ENDEKSİ

Şirket	Son Fiyat	Bloomberg Hedef Fiyat	Haber Eğilim Yönü	Gün (%)	Yıllık (%)	52 Hafta Yüksek	52 Hafta Düşük
VOESTALPINE AG	22,34	26,97		3,62	-31,93	35,28	17,07
MITSUBISHI MOTORS CORP	611,00	544,17		17,05	61,21	638,00	253,00
LANCASTER COLONY CORP	195,89	190,00		11,02	22,52	201,48	116,85
OSAKA TITANIUM TECHNOLOGIES	4545,00	4.150,00		18,05	454,95	4.550,00	756,00
OUTOKUMPU OYJ	4,33	5,19		8,11	-22,61	6,54	3,46
GLENCORE PLC	519,00	626,50		0,95	56,22	532,50	325,09
M3 INC	4.024,00	5.079,17		-8,86	-39,82	6.804,00	3.380,00
AGC INC	4220,00	6.231,43		-9,44	-29,16	5.986,55	4.105,00
VODAFONE IDEA LTD	8,39	6,29		-1,87	-16,10	16,80	7,75
DANAHER CORP	241,42	302,26		-0,46	-21,10	331,69	233,71

## EKONOMİK TAKVİM

Saat	Para Birimi	Önemi	Veri	Beklenti	Önceki
10:00	EUR	**	Almanya Fabrika Siparişleri (Aylık) (Eyl)	-1,0%	-2,4%
11:55	EUR	**	Almanya Hizmet Satın Alma Müdürleri Endeksi (PMI) (Eki)	44,9	44,9
12:00	EUR	**	S&P Global Bileşik Satın Alma Müdürleri Endeksi (PMI) (Eki)	47,1	47,1
12:00	EUR	**	Hizmet Satın Alma Müdürleri Endeksi (PMI) (Eki)	48,2	48,2
12:30	GBP	***	İnşaat Satın Alma Müdürleri Endeksi (PMI) (Eki)	48	52,3
15:30	USD	**	Ortalama Saatlik Gelirler (Önceki Yıla Göre) (Yıllık) (Eki)		5,00%
15:30	USD	**	Ortalama Saatlik Kazançlar (Aylık) (Eki)	0,30%	0,30%
15:30	USD	***	Tarım Dışı İstihdam (Eki)	200K	263K
15:30	USD	***	İşsizlik Oranı (Eki)	3,60%	3,50%

\*Haber akış endeksi Bloomberg News Sentiment verilerine göre seçilmiştir.

**Yasal Uyarı:** Burada yer alan bilgiler Gedik Yatırım tarafından bilgilendirme amacıyla hazırlanmıştır. Bilgi, yorum ve tavsiyeler yatırım danışmanlığı kapsamında değildir. Yatırım danışmanlığı hizmeti; aracı kurumlar, portföy yönetim şirketleri, mevduat kabul etmeyen bankalar ile müşteri arasında imzalanacak yatırım danışmanlığı sözleşmesi çerçevesinde sunulmaktadır. Burada yer alan yorum ve tavsiyeler, herhangi bir yatırım aracının alım satım önerisi ya da getiri vaadi olarak yorumlanmamalıdır. Bu görüşler mali durumunuz ile risk ve getiri tercihlerinize uygun olmayabilir ve sadece burada yer alan bilgilere dayanarak yatırım kararı verilmesi beklentilerinize uygun sonuçlar doğurmayabilir. Burada yer alan fiyatlar, veriler ve bilgilerin tam ve doğru olduğu garanti edilemez; içerik, haber verilmeksizin değiştirilebilir. Tüm veriler, Gedik Yatırım tarafından güvenilir olduğuna inanılan kaynaklardan alınmıştır. Bu kaynakların kullanılması nedeni ile ortaya çıkabilecek hatalardan Gedik Yatırım sorumlu değildir. Değerli yatırımcılarımız, takip ettiğiniz hisselerle ilişkin analiz ve dealing hizmetlerimiz için bize 24 saat aşağıdaki numaralardan ulaşabilirsiniz.