

Gedik Yatırım

Haftalık Parasal Büyüklükler Raporu

15 -22 Kasım Dönemi

29 Kasım 2024

Haftalık Parasal Büyüklükler Raporu

Haftalık Parasal Büyüklükler Özet



22 Kasım haftasında TCMB'nin swap hariç net rezervlerindeki 2,4 milyar \$'lık azalış, yurtdışı yerleşiklerin 814 milyon \$'lık DİBS satışı ve DTH'lardaki 1,99 milyar \$'lık azalış öne çıkıyor. Haftalık hareketleri şöyle sıralayabiliriz:

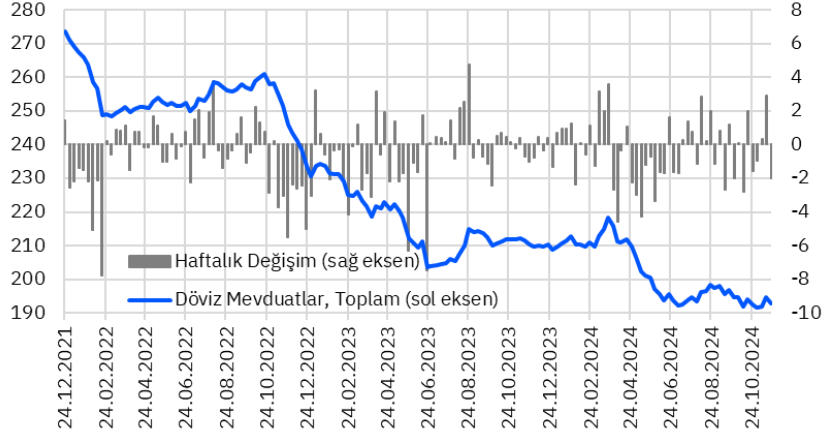
- Parite etkisinden arındırılmış DTH bireysellerin 83 milyon \$ alımlarına karşın, kurumsalların 2 milyar \$ satışları ile yaklaşık 1,99 milyar \$ azalış gösterdi. Bununla beraber, 29 Mart haftasından bu yana bakıldığında döviz mevduatları 25,7 milyar \$ gerilerken, bunun 12 milyar \$'ı bireysellerden, 13,7 milyar \$'ı ise kurumsallardan kaynaklandı.
- KKM haftalık 26,2 milyar TL (0,8 milyar \$) çıkışla 1.224 milyar TL'ye geriledi. KKM hesaplarında Ağustos 2023'te ulaşılan tepe noktadan çözülme 2.184 milyar TL'ye (101,1 milyar \$'a) ulaşmış durumdadır.
- DTH + KKM'nin toplam mevduat içerisindeki payı ise %42,5'ta sabit kalmıştır. DTH ve KKM hesaplarının toplam mevduat içindeki payı Ağustos 2023'te %68,4 seviyesindeydi.
- TL mevduatları haftalık 54 milyar TL azalış göstererek yaklaşık 11,7 trilyon TL seviyesine ulaştı.
- Yabancı para kredileri de haftalık 0,1% artış gösterirken, Mart sonundan bu yana %21'lik artışla 28,9 milyar \$ gelişim göstererek 163,6 milyar \$'a ulaştı.
- Yıllıklandırılmış 13-haftalık ortalama kredi büyümesine baktığımızda ise, ticari krediler %22,5'tan %21,3'e gerilerken, tüketici kredileri ise %33,2'den %34,6'ya yükseliş gösterdi.
- Yurtdışı yerleşiklerin 22 Kasım ile biten haftada DİBS'te 814 milyon \$'lık satışlarıyla stok değeri yaklaşık 16,9 milyar \$ olurken, hisse senetlerinde ise 272 milyon \$'lık satım gerçekleşti ve stok değeri 31,9 milyar \$ oldu. Yılbaşından bu yana kümülatif baktığımızda DİBS'te net alışlar 15,8 milyar \$ seviyesine ulaşırken, hisselerde ise yaklaşık 2,9 milyar \$'lık net satım gerçekleşti.
- 22 Kasım haftasında brüt rezervler 156,7 milyar \$'dan 156,6 \$'a azalış gösterdi. Aynı haftada net rezervler ise 59 milyar \$'dan 1,9 milyar \$ artış göstererek 60,9 milyar \$'a yükseldi. Swap hariç net rezervler de 2,4 milyar \$ azalış göstererek 42,2 milyar \$'a geriledi. Böylece swap hariç net rezervlerin Mart sonundaki -65,5 milyar \$ seviyesinden görülen artış ise 107,8 milyar \$'a ulaşmış durumdadır.
- TCMB'nin analitik bilançosuna göre, 27 Kasım itibarıyla brüt rezervlerde 1,8 milyar \$ artış, net rezervlerde 3,8 milyar \$ ve swap hariç net rezervlerde ise 3,2 milyar \$ artış hesaplıyoruz. Böylece swap hariç net rezervlerin kabaca +45,5 milyar \$ civarına geldiğini söyleyebiliriz.

Haftalık Parasal Büyüklükler Raporu

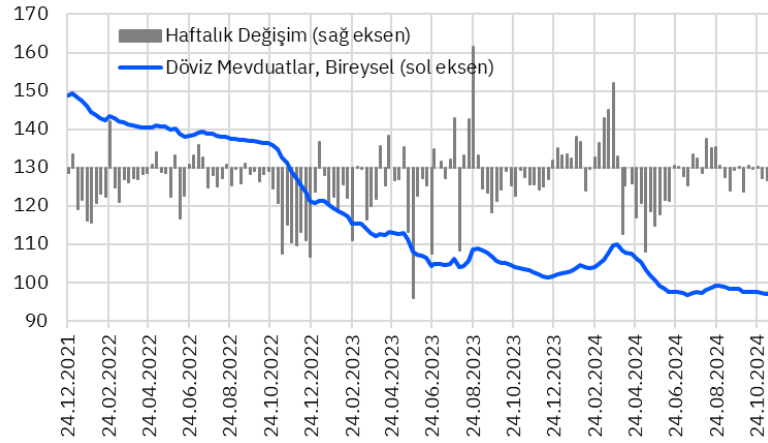
Döviz Mevduatlar (DTH)



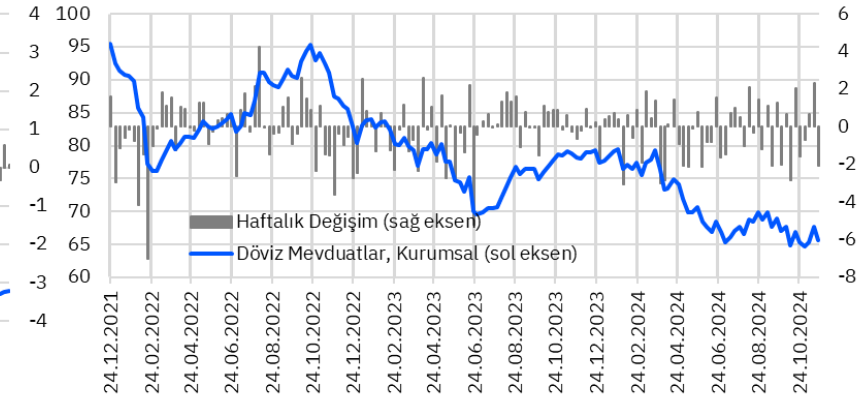
**Döviz Mevduatlar, Toplam (Milyar USD);
parite etkisi düzeltilmiş**



**Döviz Mevduatlar, Bireysel (Milyar USD);
parite etkisi düzeltilmiş**



**Döviz Mevduatlar, Kurumsal (Milyar USD);
parite etkisi düzeltilmiş**



- Parite etkisinden arındırılmış DTH bireysellerin 83 milyon \$ alımlarına karşın, kurumsalların 2 milyar \$ satışları ile yaklaşık 1,99 milyar \$ azalış gösterdi. Bununla beraber, 29 Mart haftasından bu yana bakıldığında döviz mevduatlar 25,7 milyar \$ gerilerken, bunun 12 milyar \$'ı bireysellerden, 13,7 milyar \$'ı ise kurumsallardan kaynaklandı.

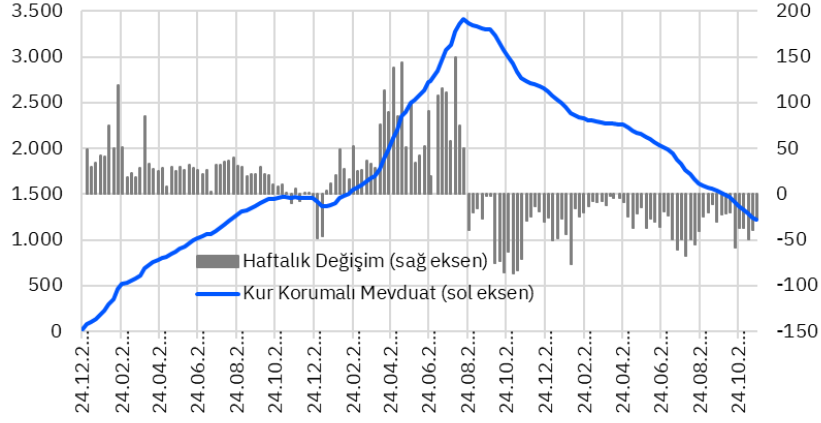
Kaynak: TCMB, Gedik Yatırım Araştırma

Haftalık Parasal Büyüklükler Raporu

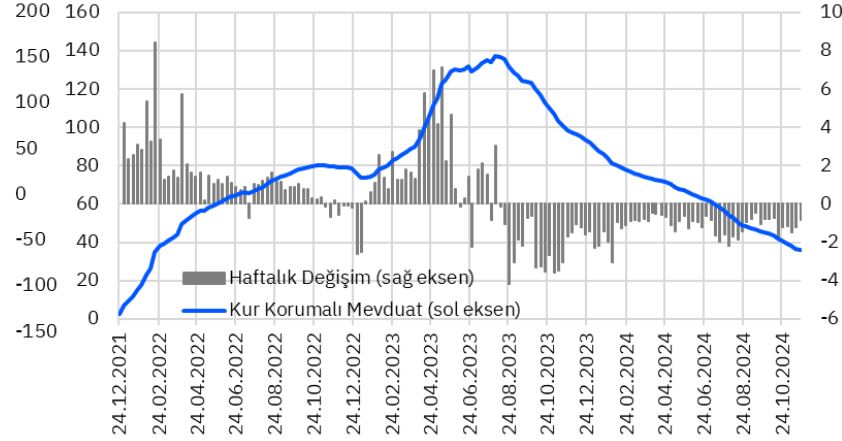
Kur Korumalı Mevduatlar



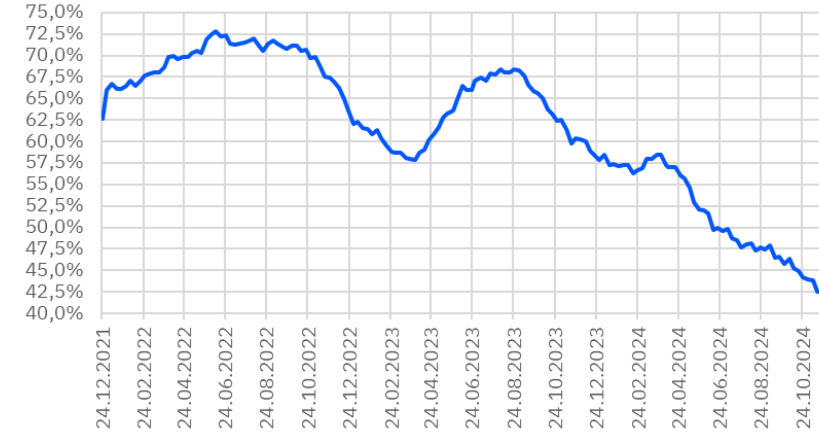
Kur Korumalı Mevduatlar (Milyar TL)



Kur Korumalı Mevduatlar (Milyar USD)



DTH ve KKM Hesaplarının Toplam Mevduatlar İçindeki Payı



- KKM haftalık 26,2 milyar TL (0,8 milyar \$) çıkışla 1.224 milyar TL'ye geriledi. KKM hesaplarında Ağustos 2023'te ulaşılan tepe noktadan çözülme 2.184 milyar TL'ye (101,1 milyar \$'a) ulaşmış durumdadır.
- DTH + KKM'nin toplam mevduat içerisindeki payı ise %42,5'ta sabit kalmıştır. DTH ve KKM hesaplarının toplam mevduat içindeki payı Ağustos 2023'te %68,4 seviyesindeydi.

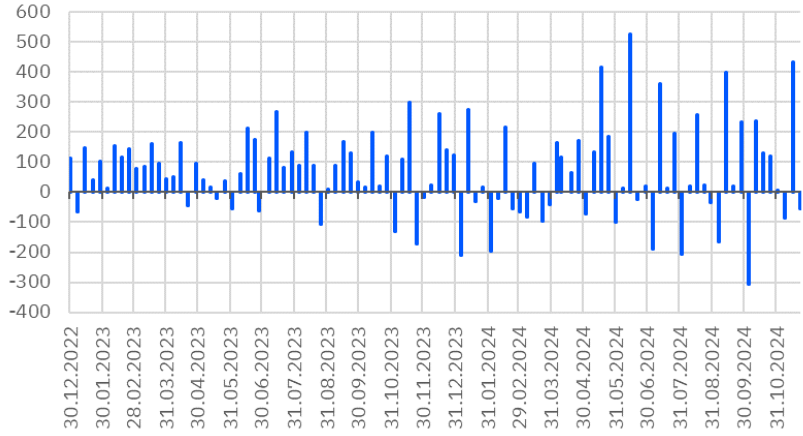
Kaynak: TCMB, Gedik Yatırım Araştırma

Haftalık Parasal Büyüklükler Raporu

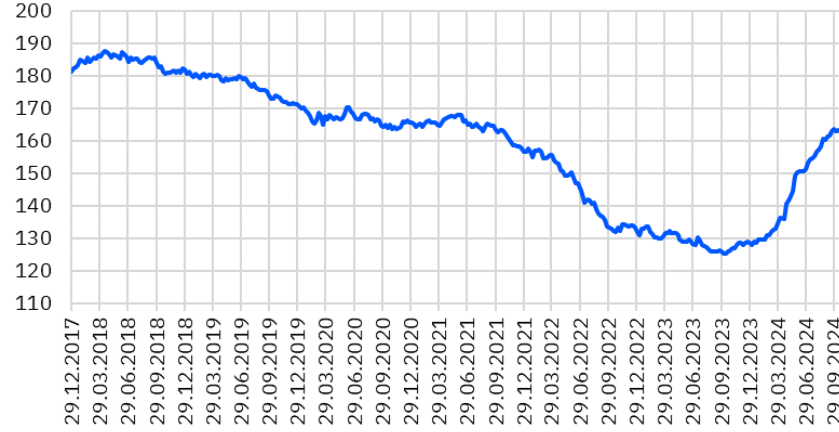
Mevduatlar ve Krediler



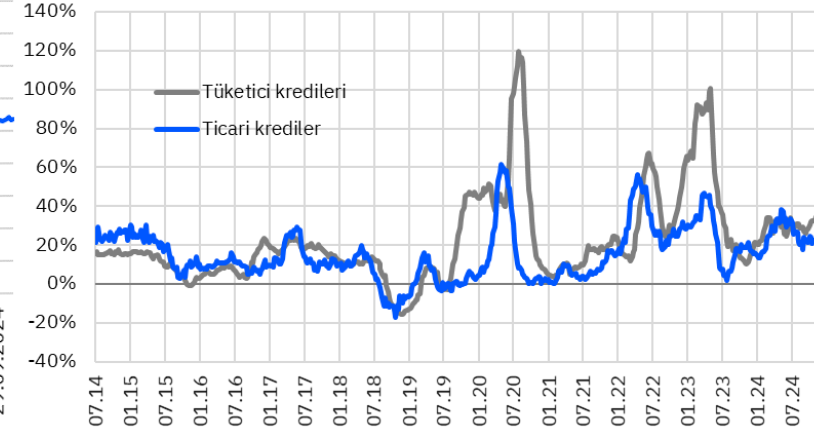
TL Mevduatlar, Haftalık Değişim (Milyar TL)



Döviz Bazlı Krediler (Milyar USD)



Tüketici & Ticari Kredi Büyümesi



- TL mevduatlar haftalık 54 milyar TL azalış göstererek yaklaşık 11,7 trilyon TL seviyesine ulaştı.
- Yabancı para krediler de haftalık 0,1% artış gösterirken, Mart sonundan bu yana %21'lik artışla 28,9 milyar \$ gelişim göstererek 163,6 milyar \$'a ulaştı.
- Yıllıklandırılmış 13-haftalık ortalama kredi büyümesine baktığımızda ise, ticari krediler %22,5'tan %21,3'e gerilerken, tüketici kredileri ise %33,2'den %34,6'ya yükseliş gösterdi.

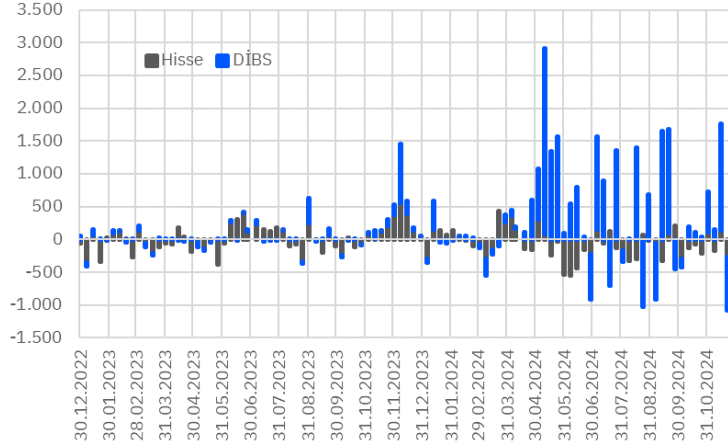
Kaynak: TCMB, BDDK, Turkey Data Monitor, Gedik Yatırım Araştırma

Haftalık Parasal Büyüklükler Raporu

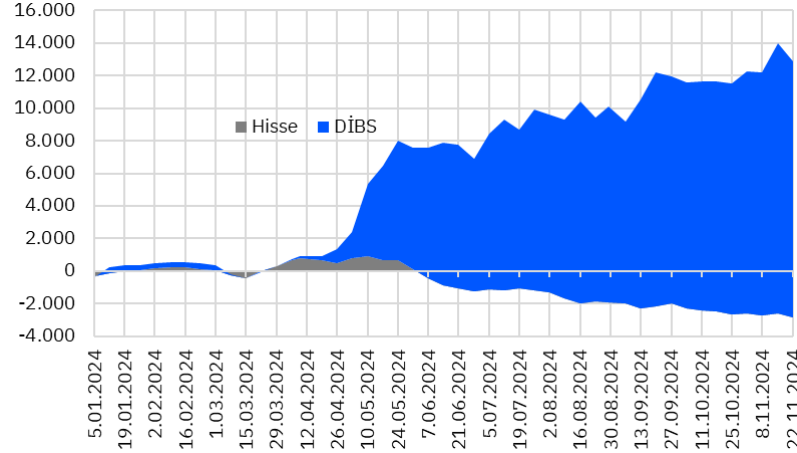
Yurtdışı Yerleşiklerin Portföy Hareketleri



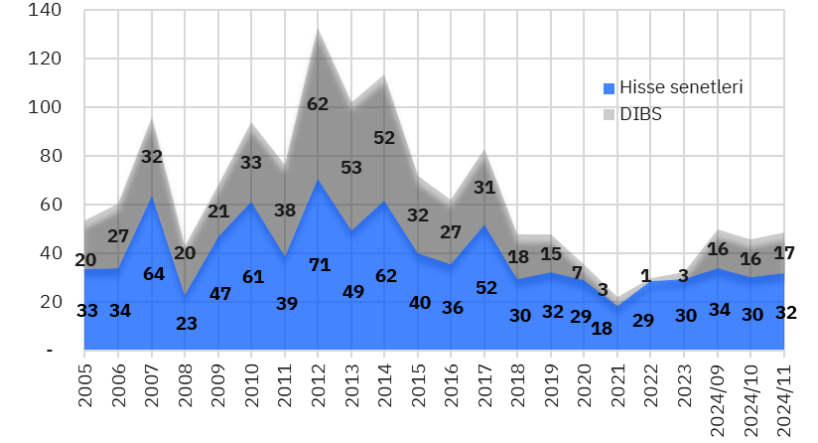
Yurtdışı yerleşiklerin net sermaye hareketleri, Haftalık (Milyon \$)



Yurtdışı yerleşiklerin net sermaye hareketleri, Kümülatif (Milyon \$)



Yurtdışı Yerleşiklerin Hisse Senedi & DİBS Stoğu (Milyar \$)



- Yurtdışı yerleşiklerin 22 Kasım ile biten haftada DİBS'te 814 milyon \$'lık satışlarıyla stok değeri yaklaşık 16,9 milyar \$ olurken, hisse senetlerinde ise 272 milyon \$'lık satım gerçekleşti ve stok değeri 31,9 milyar \$ oldu. Yılbaşından bu yana kümülatif baktığımızda DİBS'te net alımlar 15,8 milyar \$ seviyesine ulaşırken, hissede ise yaklaşık 2,9 milyar \$'lık net satım gerçekleşti.

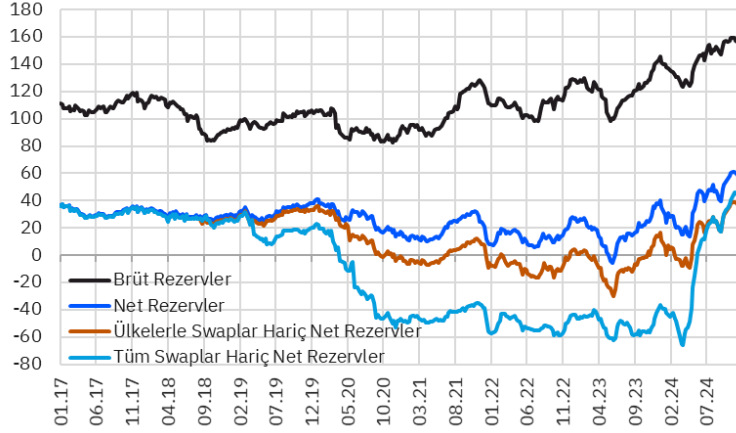
Kaynak: TCMB, Gedik Yatırım Araştırma

Haftalık Parasal Büyüklükler Raporu

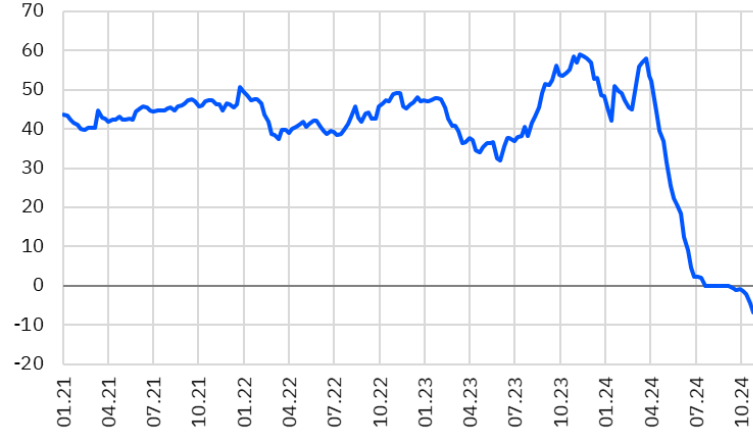
Döviz Rezervleri ve TCMB ile İşlemler



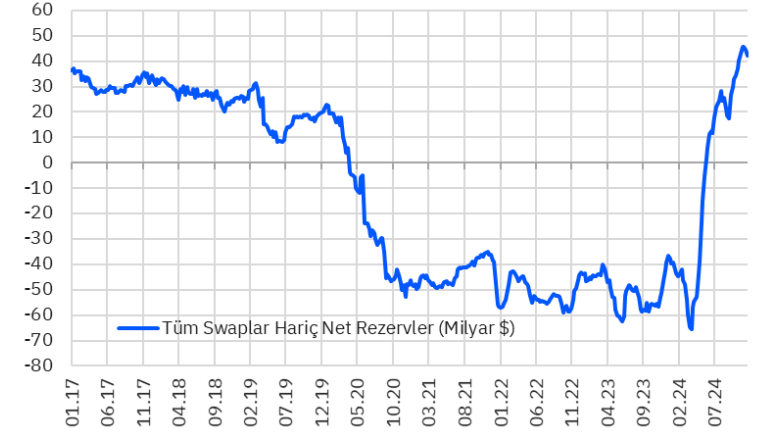
Uluslararası Döviz Rezervleri (Milyar \$)



TCMB'nin Bankalarla Swap İşlemleri (Milyar \$)



Swaplar Hariç Net Döviz Rezervleri (Milyar \$)



- 22 Kasım haftasında brüt rezervler 156,7 milyar \$'dan 156,6 \$'a azalış gösterdi. Aynı haftada net rezervler ise 59 milyar \$'dan 1,9 milyar \$ artış göstererek 60,9 milyar \$'a yükseldi. Swap hariç net rezervler de 2,4 milyar \$ azalış göstererek 42,2 milyar \$'a geriledi. Böylece swap hariç net rezervlerin Mart sonundaki -65,5 milyar \$ seviyesinden görülen artış ise 107,8 milyar \$'a ulaşmış durumdadır.
- TCMB'nin analitik bilançosuna göre, 27 Kasım itibariyle brüt rezervlerde 1,8 milyar \$ artış , net rezervlerde 3,8 milyar \$ ve swap hariç net rezervlerde ise 3,2 milyar \$ artış hesaplıyoruz. Böylece swap hariç net rezervlerin kabaca +45,5 milyar \$ civarına geldiğini söyleyebiliriz.

Kaynak: TCMB, Gedik Yatırım Araştırma

Ali Kerim Akkoyunlu	Araştırma Direktörü	Gıda & İçecek, Perakende, Savunma Sanayii, Giyim, Mobilya	ali.akkoyunlu@gedik.com
Dr. Emre Akyol, CFA	Araştırma Direktörü	Otomotiv, Otomotiv Yan Sanayii, Dayanıklı Tüketim, Cam, Çimento, GYO	emre.akyol@gedik.com
Serkan Gönençler	Baş Ekonomist	Makroekonomi, Strateji	serkan.gonencler@gedik.com
Mehmet Mumcu	Müdür Yardımcısı	Holdingleler, Petrol Ürünleri, Taahhüt, Demir-Çelik, Telekomünikasyon	mehmet.mumcu@gedik.com
Ceren Çapcı	Yönetmen	Yurtiçi Servis ve Koordinasyon	ceren.capci@gedik.com
Çiğdem Ay	Yönetici	Veri Yönetimi	cigdem.ay@gedik.com
Batuhan Civelek	Uzman	Sabit Getirili Menkul Kıymetler	batuhan.civelek@gedik.com
Yunus Emre Yenikalaycı	Uzman	Havacılık, Kimyevi Maddeler, Enerji (Elektrik), Bilişim, Sağlık	yunus.yenikalayci@gedik.com
Nesrin Aköz	Uzman Yardımcısı	Banka, Sigorta, Diğer Finansallar	nesrin.akoz@gedik.com
Melek Miray Alkan	Uzman Yardımcısı	Perakende, Küçük Ölçekli İşletmeler	miray.alkan@gedik.com

Yasal Uyarı

Burada yer alan bilgiler Gedik Yatırım tarafından bilgilendirme amacıyla hazırlanmıştır. Yatırım sinyal, bilgi, yorum ve tavsiyeleri yatırım danışmanlığı kapsamında değildir. Yatırım danışmanlığı hizmeti; aracı kurumlar, portföy yönetim şirketleri, mevduat kabul etmeyen bankalar ile müşteri arasında imzalanacak yatırım danışmanlığı sözleşmesi çerçevesinde sunulmaktadır. Burada yer alan sinyal, yorum ve tavsiyeler, herhangi bir yatırım aracının alım satım önerisi ya da getiri vaadi olarak yorumlanmamalıdır. Bu görüşler mali durumunuz ile risk ve getiri tercihlerinize uygun olmayabilir ve sadece burada yer alan bilgilere ve sinyallere dayanarak yatırım kararı verilmesi beklentilerinize uygun sonuçlar doğurmayabilir. Burada yer alan sinyaller, fiyatlar, veriler ve bilgilerin tam ve doğru olduğu garanti edilemez; içerik, haber verilmeksizin değiştirilebilir. Tüm sinyal ve veriler, Gedik Yatırım tarafından güvenilir olduğuna inanılan kaynaklardan alınmıştır. Bu sinyal ve kaynakların kullanılması nedeni ile ortaya çıkabilecek hatalardan ve zararlardan Gedik Yatırım sorumlu değildir.

Bizi Takip Edin



www.gedik.com

[/gedikyatirim](https://www.facebook.com/gedikyatirim)



[/gedikyatirim](https://www.instagram.com/gedikyatirim)



[/gedikyatirim](https://www.linkedin.com/company/gedikyatirim)



[/gedikyatirim](https://www.youtube.com/gedikyatirim)



[/gedikyatirim](https://www.twitter.com/gedikyatirim)



 **TVF** | **GedikYatırım**
Voleybol Milli Takımlar Ana Sponsoru