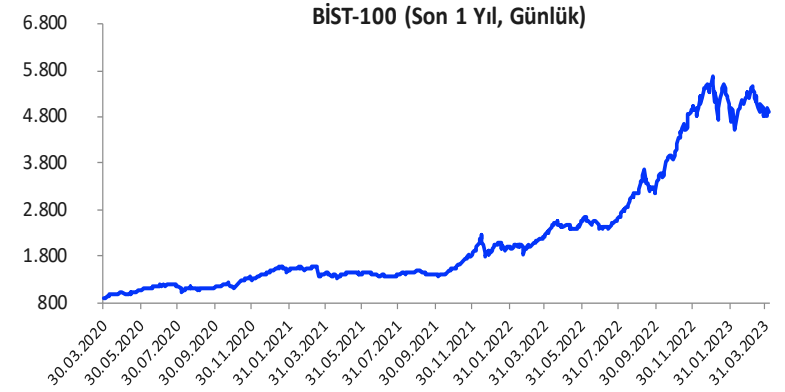


Her hafta başında düzenli olarak yayınladığımız **Haftalık Bülten**'lerde «**Teknik Takibimizde Olan Hisseler**»i paylaşmaktayız. Bu kapsamda yapılan hisse seçiminde **teknik dinamikler baz alınmakta** olup, belirtilen işlem koşullarının gerçekleşmesi durumunda ilgili hisselerin aylık bazda BIST 100'e kıyasla haftalık getirilerinin daha yüksek olacağı öngörülmektedir.

Teknik takibimizde olan hisseler için uygun alım aralıkları, hedef fiyat ve zarar kes seviyeleri tamamen teknik analiz dinamikleri göz önünde bulundurularak belirlenmektedir. Piyasa koşullarındaki genel değişimlerin bu hisseleri de BETA'ları oranınca etkilemesi beklenebilir.

Bu Teknik Analiz Bülteni'nde, bu hafta için hazırladığımız Haftalık Bülten'de yer alan hisseler ilişkin yapılan teknik analizler yer almaktadır.



Hisse	Son Fiyat	Beta (Günlük, S3A)	Alım Aralığı	KV En Güçlü Direnç (Hedef)	KV En Güçlü Destek (Zarar Kes)
AKSA	74,30	0,83	74 - 74,7	76,95	72,25
CEMTS	47,58	1,00	47,34 - 47,8	49,50	46,14
EKGYO	6,69	1,14	6,66 - 6,72	6,94	6,49
ORGE	23,44	0,83	23,34 - 23,56	24,38	22,80

### BIST-100 Teknik Görünüm

Mart ayının ikinci yarısında satıcı bir seyrin yaşandığı BIST-100 Endeksi'nde nisan ilk haftasında toparlanma çabası kaydedildi. Özellikle geçen haftanın ilk bölümünde kapanışa doğru hız kazanan alımlarla yükselişlerin yaşandığı endekste 5.000 puan seviyesi test edildi. Ancak 5.000 puan üzerinde kalıcılığın sağlanamadığı BIST-100 Endeksi'nde haftanın ikinci yarısında ise daha dalgalı bir seyir öne çıktı. Yurt içinde işlem hacimleri düşük seyredirken, gün içinde artış kaydeden volatilité de dikkat çekiyor. BIST-100 Endeksi geçen haftayı %2,32 oranında değer kazanımıyla 4.924,64 puandan tamamladı. Endekste yeni haftada 5.000 – 5.086 bandı yakından takip edilecektir. Mart ayının son bölümünde direnç olarak çalışan bu bölge geçilir ve endekste 50 günlük basit hareketli ortalama (5.086) üzerinde günlük kapanışlar yaşanabilirse teknik görünümün iyileşme kaydettiği ve alımların güç kazandığı görülebilir. Bu durumda 5.200 – 5.291 – 5.350 ve 5.430 seviyeleri direnç olarak takip edilebilir. Ancak 5.000 bölgesinin direnç olarak çalışmaya devam etmesi ve endekste yeniden satışların etkili olması durumunda 4.890 – 4.850 bölgesi destek konumunda bulunmaktadır. Bu bölge altındaki kapanışlarda satış baskının etkisini sürdürebileceği endekste 4.750 – 4.680 seviyeleri takip edilebilir. Nisan ayının ilk işlem gününde test edilen 4.680 seviyesi kırılacak olursa hız kazanan satışlar ve zayıflayan teknik görünüm ile 4.601 – 4.555 ve 4.479 seviyeleri gündeme gelebilir.

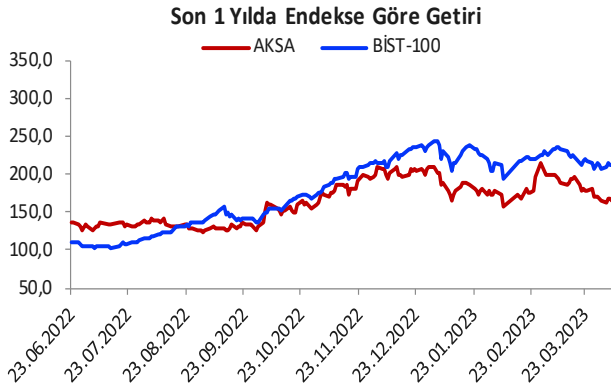
### BIST-100 Günlük Grafik



### Haftalık Teknik Öneriler

Akxa (AKSA)				
Teknik Öneri Detay			Muhtemel Kâr - Zarar	
Alım Aralığı (TL)	Satış Hedefi (TL)	Zarar Kes Seviyesi (TL)	Potansiyel Getiri	Olası Zarar
74 - 74,7	76,95	72,25	3,50%	-2,82%

- ✓ AKSA pay senesinde son dönemdeki yaşanan düşüşlerin ardından cuma günü gelen alımlarla tepki yükselişleri görülmekte. İndikatörlerde toparlanma eğilimleri ile birlikte, 200 günlük basit hareketli ortalamanın üzerindeki tutunmayı pozitif olarak değerlendiriyoruz. Yeni haftada tepki yükselişlerinin devam edebileceğini düşünüyoruz.



### Haftalık Teknik Öneriler

Çemtaş (CEMTS)				
Teknik Öneri Detay			Muhtemel Kâr - Zarar	
Alım Aralığı (TL)	Satış Hedefi (TL)	Zarar Kes Seviyesi (TL)	Potansiyel Getiri	Olası Zarar
47,34 - 47,8	49,50	46,14	4,06%	-3,01%

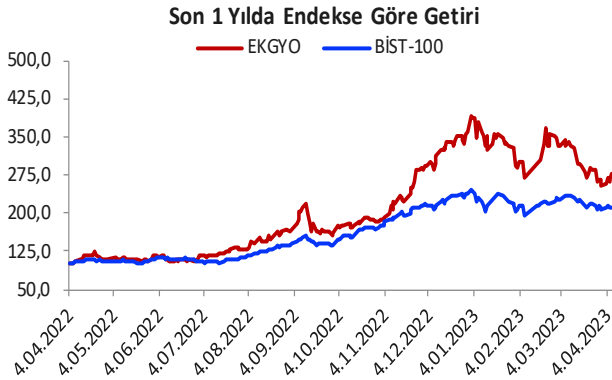
- ✓ CEMTS pay senesinde geçen hafta 200 günlük basit hareketli ortalamanın destek olarak çalışmasının ardından tepki yükselişler görülmüş, buna bağlı indikatörlerde toparlanma eğilimleri izlenmiştir. Yeni haftaya başlarken hissede yükseliş eğilimlerinin devamının gelebileceğini değerlendiriyoruz.



### Haftalık Teknik Öneriler

Emlak Konut GMYO (EKGYO)				
Teknik Öneri Detay			Muhtemel Kâr - Zarar	
Alım Aralığı (TL)	Satış Hedefi (TL)	Zarar Kes Seviyesi (TL)	Potansiyel Getiri	Olası Zarar
6,66 - 6,72	6,94	6,49	3,74%	-2,99%

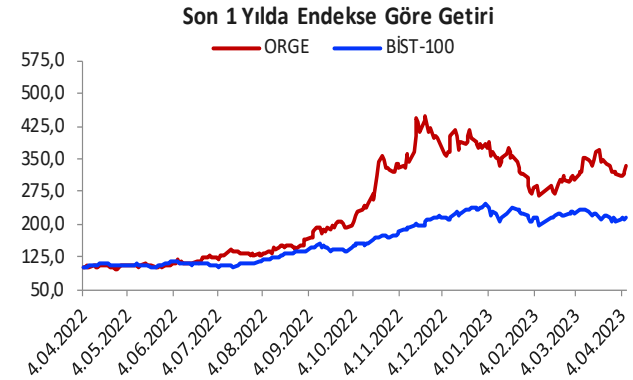
- ✓ EKGYO pay senedinde geçen hafta tepki yükselişleri görülürken, haftanın son işlem gününde ise alımların kuvvetlendiğini söyleyebiliriz. İndikatörlerde toparlanma eğilimleri ile birlikte DI+(14) indikatörü son dönemdeki direnç noktalarını yukarı yönde kırdığı görülmekte. Aynı görünüm CCI(20) ve RSI(14) indikatörlerinde de izlenmekte. Bu bağlamda hissede yeni haftada tepki yükselişlerinin devamı beklenebilir.



### Haftalık Teknik Öneriler

Orge Enerji Elektrik (ORGE)				
Teknik Öneri Detay			Muhtemel Kâr - Zarar	
Alım Aralığı (TL)	Satış Hedefi (TL)	Zarar Kes Seviyesi (TL)	Potansiyel Getiri	Olası Zarar
23,34 - 23,56	24,38	22,80	3,97%	-2,77%

- ✓ ORGE pay senedinde fiyatlama 50 günlük basit hareketli ortalama üzerinde seyretmekte olup, RSI(14) indikatörü ise günlük grafikte 50 referans seviyesi üzerinde hareket etmektedir. Son dönemlerde yaşanan satış baskısının ardından cuma günü yükselişlerin ivme kazandığı hissede, yeni haftada da bu yükselişin devamının gelebileceğini değerlendiriyoruz.



Gedik Yatırım Menkul Değerler A.Ş.

Yatırım Danışmanlığı Birimi

[E-Posta: gyd@gedik.com](mailto:gyd@gedik.com)

Yatırım Danışmanlığı Birimi

Mesut KURT

Müdür

[mkurt@gedik.com](mailto:mkurt@gedik.com)

Onurcan BAL

Müdür Yardımcısı

[obal@gedik.com](mailto:obal@gedik.com)

Eda KARADAĞ

Müdür Yardımcısı

[eda.karadag@gedik.com](mailto:eda.karadag@gedik.com)

Betül ASILKAN

Yatırım Danışmanı

[betul.asilkan@gedik.com](mailto:betul.asilkan@gedik.com)

Yılmaz ALTUN

Yatırım Danışmanı

[yilmaz.altun@gedik.com](mailto:yilmaz.altun@gedik.com)

Elif KAYA

Uzman

[ekaya@gedik.com](mailto:ekaya@gedik.com)

[www.gedik.com](http://www.gedik.com)

Burada yer alan yatırım bilgi, yorum ve tavsiyeleri yatırım danışmanlığı kapsamında değildir. Yatırım danışmanlığı hizmeti; aracı kurumlar, portföy yönetim şirketleri, mevduat kabul etmeyen bankalar ile müşteri arasında imzalanacak yatırım danışmanlığı sözleşmesi çerçevesinde sunulmaktadır. Burada yer alan yorum ve tavsiyeler, yorum ve tavsiyede bulunanların kişisel görüşlerine dayanmaktadır. Bu görüşler mali durumunuz ile risk ve getiri tercihlerinize uygun olmayabilir. Bu nedenle, sadece burada yer alan bilgilere dayanılarak yatırım kararı verilmesi beklentilerinize uygun sonuçlar doğurmayabilir.