

ISIN	Para Birimi	İtfa Tarihi	Dolaşımdaki Tutar Nominal (x1000)	Basit Getiri	Bileşik Getiri	Temiz Fiyat	Kirli / Takas Fiyatı	İşlem Hacmi (x1000)	Vadeye Kalan Gün Sayısı	Vade (Yıl)	Yıllık Kupon Sıklığı	Yıllık Kupon Oranı	Kupon Ödem. Kalan Gün Sayısı	Getiri Türü	Menkul Kıymet Türü
TRD270125T15	TL	27/01/2025	22,272	-	-	2850.000	--	547.3	133	0.4	2	2.0%	133	Sabit	Altına Dayalı Kira Sert.
TRD210525T17	TL	21/05/2025	12,562	-	-	2863.636	--	657	247	0.7	2	3.0%	247	Sabit	Altına Dayalı Kira Sert.
TRD150426T31	TL	15/04/2026	10,740	-	-	3075.000	--	1,095	576	1.6	2	1.7%	576	Sabit	Altına Dayalı Kira Sert.
TRD120626T16	TL	12/06/2026	12,830	-	-	3065.000	--	20	634	1.7	2	1.7%	634	Sabit	Altına Dayalı Kira Sert.
TRT100925T18	TL	10/09/2025	18,493,056	46.20%	46.38%	68.817	--	45,000	358	1.0	-	0.0%	358	İskontolu	Devlet Tahvili
TRT090425T16	TL	09/04/2025	66,868,936	46.20%	50.80%	79.398	--	25,000	205	0.6	-	0.0%	205	İskontolu	Devlet Tahvili
TRT180827T19	TL	18/08/2027	16,608,132	4.85%	4.91%	95.000	--	20,000	1064	2.9	2	-	154	TÜFE'ye endeksli	Devlet Tahvili
TRT180625T13	TL	18/06/2025	24,986,504	8.86%	9.35%	94.750	--	45,000	274	0.8	2	1.5%	92	TÜFE'ye endeksli	Devlet Tahvili
TRD150426T15	TL	15/04/2026	1,361,000	6.22%	6.32%	95.000	--	500	576	1.6	2	2.9%	30	TÜFE'ye endeksli	Kamu Kira Sert.
TRD280531T12	TL	28/05/2031	951,250	2.85%	2.87%	102.000	--	500	2445	6.7	2	3.2%	79	TÜFE'ye endeksli	Kamu Kira Sert.
TRT110827T16	TL	11/08/2027	63,553,486	31.62%	33.85%	61.600	--	84,000	1058	2.9	2	10.5%	148	Sabit	Devlet Tahvili
TRT190728T18	TL	19/07/2028	127,016,157	31.21%	33.27%	69.900	--	624,000	1401	3.8	2	17.3%	127	Sabit	Devlet Tahvili
TRT130733T17	TL	13/07/2033	67,614,566	27.26%	28.98%	68.800	--	122,000	3221	8.8	2	17.8%	127	Sabit	Devlet Tahvili
TRT051033T12	TL	05/10/2033	259,115,063	27.39%	29.09%	95.950	--	574,000	3305	9.1	2	26.2%	29	Sabit	Devlet Tahvili
TRT180226T16	TL	18/02/2026	147,293,455	38.86%	42.44%	97.900	--	123,000	519	1.4	2	37.0%	155	Sabit	Devlet Tahvili
TRT120826T16	TL	12/08/2026	36,486,192	37.58%	40.94%	97.750	--	228,000	694	1.9	2	36.0%	148	Sabit	Devlet Tahvili
TRT011025T16	TL	01/10/2025	126,408,472	41.10%	45.32%	77.550	--	280,000	380	1.0	2	12.6%	16	Sabit	Devlet Tahvili
TRT081128T15	TL	08/11/2028	215,166,186	31.02%	33.37%	99.900	--	955,000	1514	4.1	2	31.1%	58	Sabit	Devlet Tahvili
TRD061228T14	TL	06/12/2028	10,000,000	28.46%	30.48%	99.999	--	1,300	1542	4.2	2	28.6%	86	Sabit	Kamu Kira Sert.
TRD060526T15	TL	06/05/2026	4,357,200	36.96%	40.38%	104.200	--	10	597	1.6	2	40.9%	51	Sabit	Kamu Kira Sert.
TRD220726T13	TL	22/07/2026	12,000,000	37.16%	40.61%	101.400	--	753,500	674	1.8	2	38.5%	128	Sabit	Kamu Kira Sert.
TRD120826T14	TL	12/08/2026	3,477,500	37.45%	40.96%	100.080	--	17,500	695	1.9	2	37.7%	149	Sabit	Kamu Kira Sert.
TRT060825T15	TL	06/08/2025	18,084,603	-	-	98.350	--	30,000	323	0.9	2	-	141	Geçmiş İhalelere Endeksli	Devlet Tahvili
TRT190826T19	TL	19/08/2026	25,931,716	-	-	100.725	--	15,000	701	1.9	4	-	64	TLREF e Endeksli	Devlet Tahvili
TRT200526T19	TL	20/05/2026	18,357,647	-	-	100.750	--	50,000	610	1.7	4	-	64	TLREF e Endeksli	Devlet Tahvili
TRT010328T12	TL	01/03/2028	51,444,415	-	-	99.322	--	18,000	1262	3.5	4	-	79	TLREF e Endeksli	Devlet Tahvili
TRT160627T13	TL	16/06/2027	69,735,719	-	-	100.250	--	127,000	1003	2.7	4	-	2	TLREF e Endeksli	Devlet Tahvili
TRT160431T19	TL	16/04/2031	52,952,517	-	-	85.250	--	2,000	2403	6.6	2	-	37	Geçmiş İhalelere Endeksli	Devlet Tahvili
Toplam İşlem Hacmi:								4,142,628							

İç Borç Ödemeleri / Alıcılara Göre Dağılımı (Milyon TL)

	Piyasa	Kamu	Toplam Ödeme
04/09/2024	10,002	1,527	11,529
11/09/2024	6,112	465	6,577
18/09/2024	91,338	17,358	108,696
TOPLAM	107,451	19,351	126,802

Hazine Finansman Programı (Eylül)

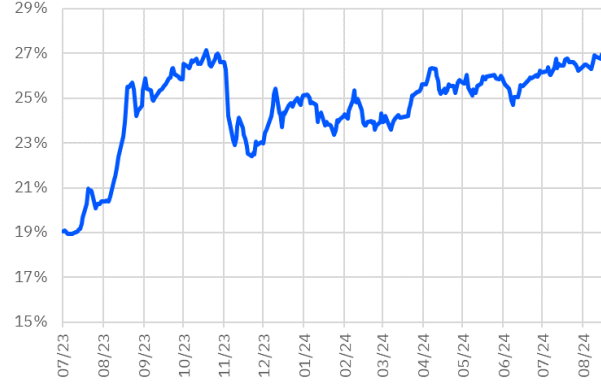
(Milyar TL)	
Ödemeler	177.6
İç Borç Servisi	126.8
Anapara	8.1
Faiz	118.7
Dış Borç Servisi	50.8
Anapara	27.9
Faiz	22.9
Finansman	177.6
Borçlanma Dışı Kaynaklar	0.0
Borçlanma	177.6
Dış Borçlanma	0.0
İç Borçlanma	177.6
Net Borçlanma	169.5
İç borç Çevirme Rasyosu (%)	140.1

İhale Tarihi	İtfa Tarihi	Senet Türü	Ticker	Vadesi	Kupon Sıklığı	Teklif (Milyon TL)	Borçlanma (Milyon TL)			Borçlanma / Teklif	Bileşik Faiz
							İhale	ROT	Toplam		
09/09/2024	10/09/2025	Kuponsuz Devlet Tahvili	TRT100925T18	12 Ay	-	4,262	2,171	6,000	8,171	50.9%	45.86%
09/09/2024	06/09/2028	TLREF'e Endekli Devlet Tahvili	TRT060928T11	4 Yıl	4	28,994	21,480	20,000	41,480	74.1%	61.27%
10/09/2024	16/04/2031	Değişken Faizli Devlet Tahvili	TRT160431T19	7 Yıl	2	8,218	6,446	3,000	9,446	78.4%	53.43%
10/09/2024	05/10/2033	Sabit Kuponlu Devlet Tahvili	TRT051033T12	9 Yıl	2	14,449	11,174	5,500	16,674	77.3%	28.67%
16/09/2024	12/08/2026	Sabit Kuponlu Devlet Tahvili	TRT120826T16	2 Yıl	2	25,487	16,942	21,500	38,442	66.5%	40.93%
16/09/2024	18/08/2027	TÜFE'ye Endekli Devlet Tahvili	TRT180827T19	3 Yıl	2	9,698	5,360	11,000	16,360	55.3%	4.98%
17/09/2024	16/09/2026	Kira Sertifikası	TRD160926T35	2 Yıl	2	-	-	-	-	-	-
17/09/2024	12/09/2029	Sabit Kuponlu Devlet Tahvili	TRT120929T12	5 Yıl	2	-	-	-	-	-	-

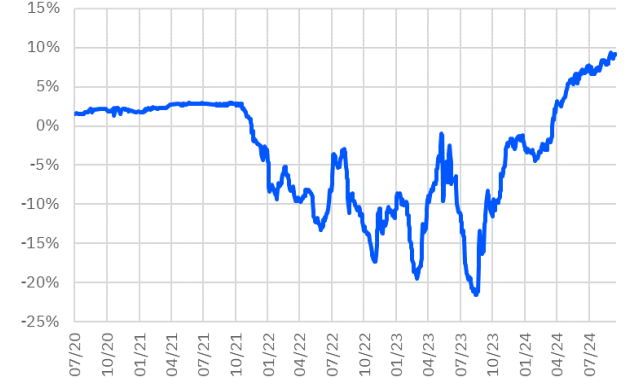
TRT011025T16 Faiz Getirisi (2Y Sabit Kuponlu)



TRT130733T17 Faiz Getirisi (10Y Sabit Kuponlu)



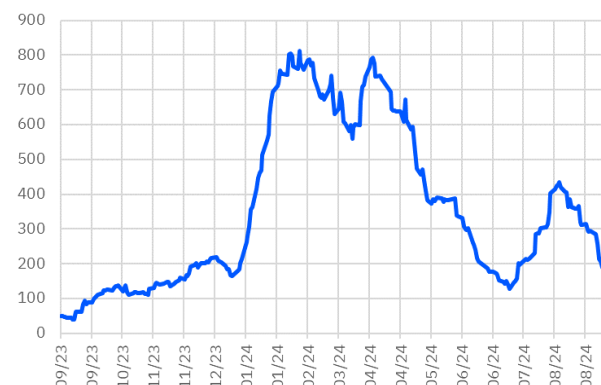
TRT180625T13 Faiz Getirisi (TÜFE'ye Endeksli)



TRT011025T16 Aylık Ort. İşlem Hacmi - mln



TRT130733T17 Aylık Ort. İşlem Hacmi - mln



TRT180625T13 Aylık Ort. İşlem Hacmi - mln



*Kesin Alım-Satım Pazarı'nda, nominal tutarı 500.000 TL'nin altında kalan emirler Küçük Emirler Pazarı'nda işlem görür

Burada yer alan bilgiler Gedik Yatırım tarafından bilgilendirme amacıyla hazırlanmıştır. Yatırım bilgi, yorum ve tavsiyeleri yatırım danışmanlığı kapsamında değildir. Yatırım danışmanlığı hizmeti; aracı kurumlar, portföy yönetim şirketleri, mevduat kabul etmeyen bankalar ile müşteri arasında imzalanacak yatırım danışmanlığı sözleşmesi çerçevesinde sunulmaktadır. Burada yer alan yorum ve tavsiyeler, herhangi bir yatırım aracının alım satım önerisi ya da getiri vaadi olarak yorumlanmamalıdır. Bu görüşler mali durumunuz ile risk ve getiri tercihlerinize uygun olmayabilir ve sadece burada yer alan bilgilere dayanarak yatırım kararı verilmesi beklentilerinize uygun sonuçlar doğurmayabilir. Burada yer alan fiyatlar, veriler ve bilgilerin tam ve doğru olduğu garanti edilemez; içerik, haber verilmeksizin değiştirilebilir. Tüm veriler, Gedik Yatırım tarafından güvenilir olduğuna inanılan kaynaklardan alınmıştır. Bu kaynakların kullanılması nedeni ile ortaya çıkabilecek hatalardan Gedik Yatırım sorumlu değildir. Değerli yatırımcılarımız, takip ettiğiniz hisselerle ilişkin analiz ve dealing hizmetlerimiz için bize 24 saat aşağıdaki numaralardan ulaşabilirsiniz.