



Türkiye 5 Yıllık CDS



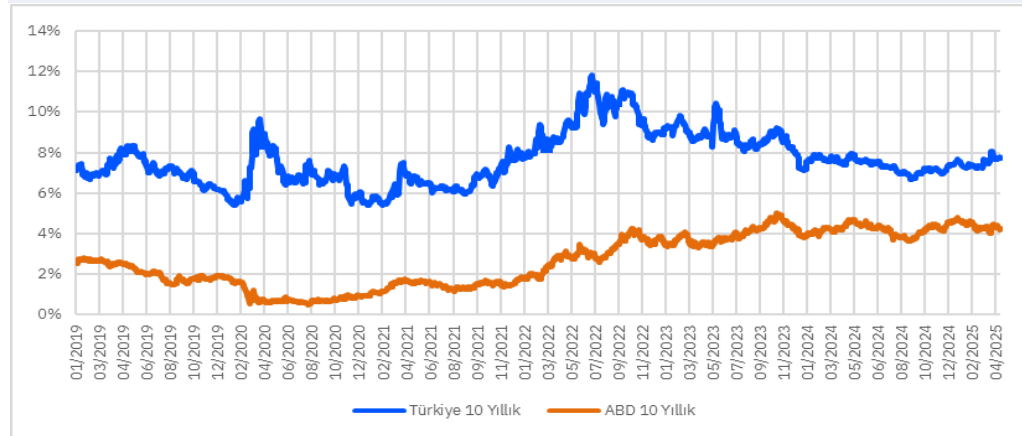
Benchmark Tahviller

09/05/2025	Fiyat	Haftalık Getiri (%)
Türkiye 2029	103.059	6.62
Brezilya 2030	97.587	5.09
Güney Afrika	94.644	6.16
ABD 10Y	99.078	4.36
Almanya 10Y	99.712	2.53

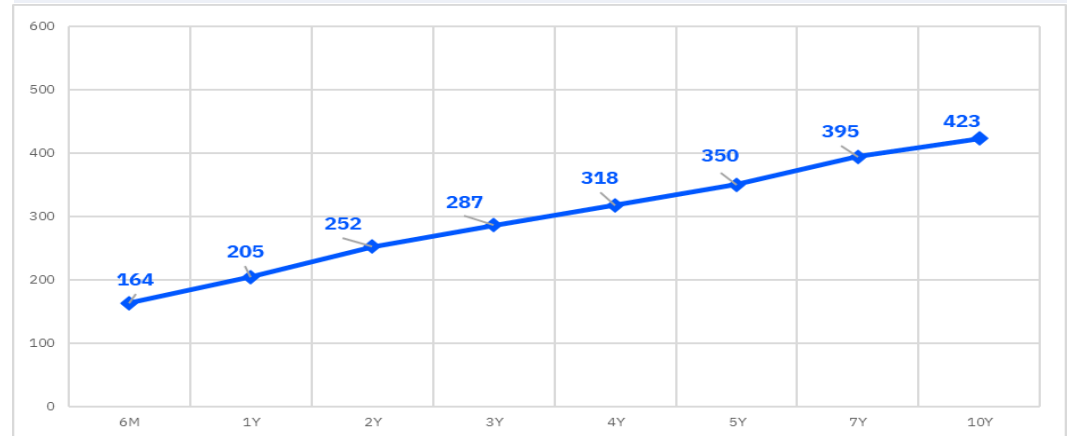
5 Yıllık CDS

09/05/2025	Fiyat	Haftalık Değişim (bps)
Türkiye	335.590	-13.97
Brezilya	178.521	-3.57
Güney Afrika	227.253	-10.53

Türkiye ve ABD 10Y Faizi

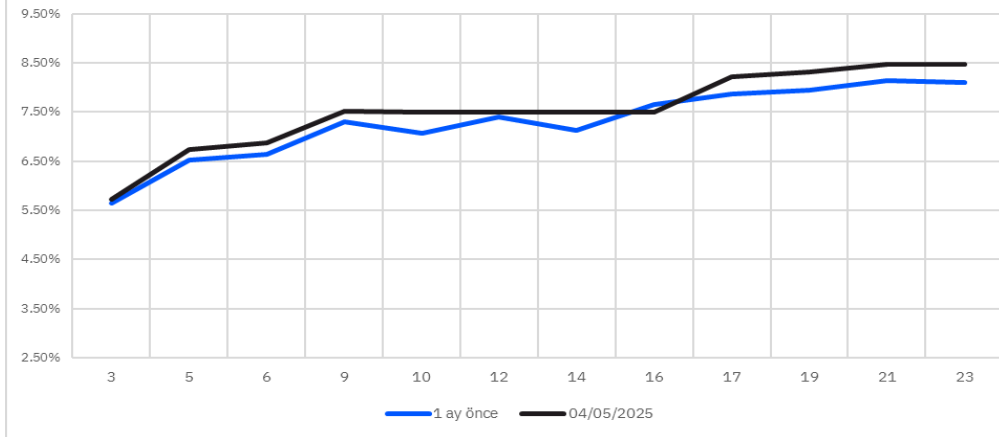


Türkiye CDS Eğrisi

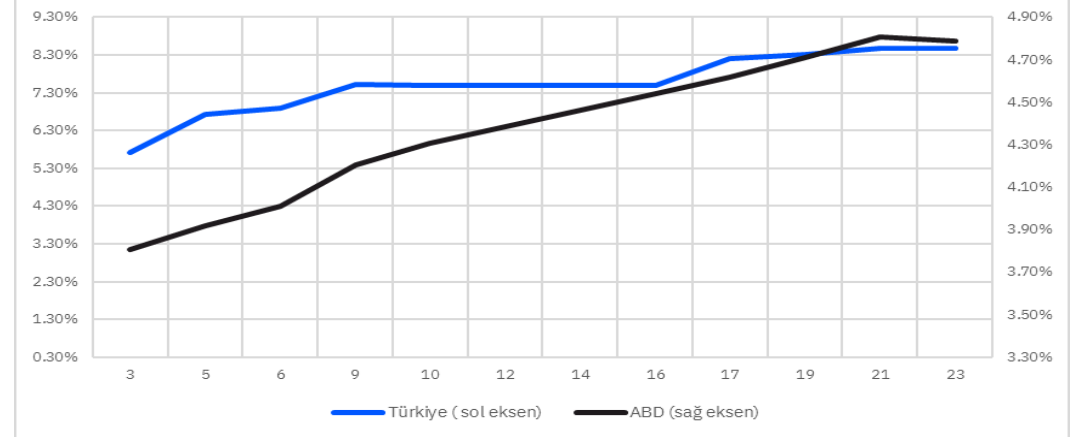




Türkiye Eurobond Verim Eğrisi



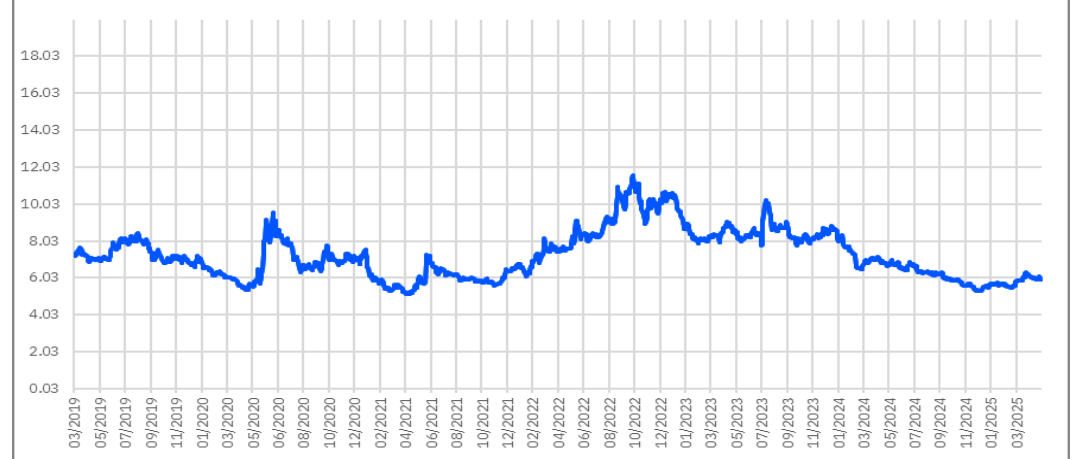
Türkiye ABD Verim Eğrileri



Türkiye 15/01/2030 Vadeli Eurobond Fiyat Grafiği



Türkiye 15/01/2030 Vadeli Eurobond Faiz Grafiği (%)



Tanım	ISIN Kodu	Tahvil Tipi	Nominal	Sonraki Kupon Ödemesi Kalan Gün	Vade	Kupon	İhraç Büy. (Milyar)	Alış Getiri	Alış Fiyatı	Satış Fiyatı	Satış Getiri	Ortalama Kirliliği	Para Birimi	Moody's Derece
-------	-----------	-------------	---------	---------------------------------	------	-------	---------------------	-------------	-------------	--------------	--------------	--------------------	-------------	----------------

Devlet Tahvili - Minimum 2.000 nominal

Fiyat verileri anlıktır ve gün içerisinde değişiklik gösterebilmektedir.

TÜRKİYE CUMHURİYETİ	US900123AL40	Sr Unsecured	1,000	64	15/01/2030	11.875	1.50	6.346	122.744	120.468	6.541	125.465	USD	B1
TÜRKİYE CUMHURİYETİ	US900123AT75	Sr Unsecured	2,000	94	14/02/2034	8.000	1.50	7.212	105.735	103.515	7.336	106.581	USD	B1
TÜRKİYE CUMHURİYETİ	US900123AY60	Sr Unsecured	2,000	128	17/03/2036	6.875	2.75	7.551	95.739	93.561	7.662	95.700	USD	B1
TÜRKİYE CUMHURİYETİ	US900123BB58	Sr Unsecured	2,000	116	05/03/2038	7.250	1.00	7.376	99.653	97.346	7.488	99.849	USD	B1

Devlet Tahvilleri - Minimum 200.000 Nominal

TÜRKİYE CUMHURİYETİ	US900123CZ18	Sr Unsecured	200,000	155	14/10/2025	6.375	2.50	3.836	101.747	99.662	5.471	101.200	USD	B1
TÜRKİYE CUMHURİYETİ	US900123DB31	Sr Unsecured	200,000	75	26/01/2026	4.750	1.75	4.649	100.763	98.930	5.280	101.245	USD	B1
TÜRKİYE CUMHURİYETİ	US900123CJ75	Sr Unsecured	200,000	155	14/04/2026	4.250	1.50	5.025	100.007	97.929	5.794	99.299	USD	B1
TÜRKİYE CUMHURİYETİ	US900123CK49	Sr Unsecured	200,000	150	09/10/2026	4.875	3.00	5.238	100.209	98.127	5.750	99.615	USD	B1
TÜRKİYE CUMHURİYETİ	US900123CL22	Sr Unsecured	200,000	136	25/03/2027	6.000	3.25	5.562	101.459	99.370	5.955	101.198	USD	B1
TÜRKİYE CUMHURİYETİ	USM88269US88	Sr Unsecured	200,000	135	24/09/2027	8.600	2.00	5.896	106.580	104.526	6.186	106.700	USD	B1
TÜRKİYE CUMHURİYETİ	US900123DF45	Sr Unsecured	200,000	64	15/01/2028	9.875	3.50	6.137	109.777	107.693	6.404	111.944	USD	B1
TÜRKİYE CUMHURİYETİ	US900123CP36	Sr Unsecured	200,000	97	17/02/2028	5.125	2.00	6.107	98.227	96.311	6.317	98.479	USD	B1
TÜRKİYE CUMHURİYETİ	US900123CQ19	Sr Unsecured	200,000	165	24/10/2028	6.125	2.75	6.259	100.286	98.332	6.441	99.615	USD	B1
TÜRKİYE CUMHURİYETİ	US900123DH01	Sr Unsecured	200,000	125	14/03/2029	9.375	2.25	6.608	109.932	107.822	6.810	110.387	USD	B1
TÜRKİYE CUMHURİYETİ	US900123CT57	Sr Unsecured	200,000	167	26/04/2029	7.625	3.00	6.614	104.163	101.954	6.846	103.397	USD	B1
TÜRKİYE CUMHURİYETİ	US900123CY43	Sr Unsecured	200,000	124	13/03/2030	5.250	2.00	6.716	94.720	92.476	6.932	94.458	USD	B1
TÜRKİYE CUMHURİYETİ	US900123DJ66	Sr Unsecured	200,000	62	13/07/2030	9.125	2.50	6.804	110.656	108.576	6.954	112.632	USD	B1
TÜRKİYE CUMHURİYETİ	US900123DA57	Sr Unsecured	200,000	64	15/01/2031	5.950	2.25	7.010	95.794	93.572	7.195	96.617	USD	B1
TÜRKİYE CUMHURİYETİ	US900123DC14	Sr Unsecured	200,000	45	26/06/2031	5.875	1.75	7.060	94.880	92.639	7.239	95.979	USD	B1
TÜRKİYE CUMHURİYETİ	US900123DL13	Sr Unsecured	200,000	66	17/07/2032	7.125	1.75	7.285	99.802	97.817	7.392	101.086	USD	B1
TÜRKİYE CUMHURİYETİ	US900123DG28	Sr Unsecured	200,000	68	19/01/2033	9.375	2.75	7.392	112.149	109.995	7.514	114.015	USD	B1
TÜRKİYE CUMHURİYETİ	US900123DD96	Sr Unsecured	200,000	131	20/09/2033	6.500	1.50	7.382	95.261	92.922	7.541	95.030	USD	B1
TÜRKİYE CUMHURİYETİ	US900123DK30	Sr Unsecured	200,000	3	15/05/2034	7.625	3.00	7.423	102.007	99.951	7.524	104.728	USD	B1
TÜRKİYE CUMHURİYETİ	US900123BJ84	Sr Unsecured	200,000	63	14/01/2041	6.000	3.00	8.150	81.849	79.448	8.283	82.615	USD	B1
TÜRKİYE CUMHURİYETİ	US900123CB40	Sr Unsecured	200,000	157	16/04/2043	4.875	3.00	8.205	69.709	67.702	8.290	69.058	USD	B1
TÜRKİYE CUMHURİYETİ	US900123CG37	Sr Unsecured	200,000	97	17/02/2045	6.625	3.00	8.399	83.715	81.642	8.480	84.243	USD	B1
TÜRKİYE CUMHURİYETİ	US900123CM05	Sr Unsecured	200,000	183	11/05/2047	5.750	3.50	8.408	74.248	72.285	8.480	73.282	USD	B1

TÜRKİYE CUMHURİYETİ	XS1909184753	Sr Unsecured	100,000	279	16/02/2026	5.200	1.50	2.168	102.960	101.021	2.864	103.216	EUR	B1
TÜRKİYE CUMHURİYETİ	XS2361850527	Sr Unsecured	100,000	56	08/07/2027	4.375	1.50	3.062	103.388	101.138	3.470	105.967	EUR	B1

Eurobond Fiyat Bülteni

09/05/2025

Tanım	ISIN Kodu	Tahvil Tipi	Nominal	Sonraki Kupon Ödemesi Kalan Gün	Vade	Kupon	İhraç Büy. (Milyar)	Alış Getiri	Alış Fiyatı	Satış Fiyatı	Satış Getiri	Ortalama Kirli Fiyat	Para Birimi	Moody's Derece
Özel sektör - (Finans)													Fiyat verileri anlıktır ve gün içerisinde değişiklik gösterebilmektedir.	
FIBA YENILENEBİLİR HOLDİ	XS2734292043	Sr Unsecured	200,000	33	15/12/2025	8.600	0.05	4.083	103.296	101.415	4.899	105.891	USD	-
TURKIYE VAKIFLAR BANKASI	XS2266963003	Sr Unsecured	200,000	56	08/01/2026	6.500	0.75	5.782	101.144	99.538	6.106	102.598	USD	B1
TURKIYE SINAI KALKINMA B	XS2281369301	Sr Unsecured	200,000	62	14/01/2026	5.875	0.35	5.683	100.815	99.241	5.951	101.970	USD	B1
AKBANK	XS2131335270	Sr Unsecured	200,000	85	06/02/2026	6.800	0.50	5.791	101.400	99.840	6.016	102.452	USD	B1
TC ZIRAAT BANKASI	XS2274089288	Sr Unsecured	200,000	112	02/03/2026	5.375	0.60	5.661	100.470	98.868	5.922	100.729	USD	B1
TURK İHRACAT KR	XS2332876106	Sr Unsecured	200,000	54	06/07/2026	5.750	0.75	5.735	100.708	98.639	6.348	101.702	USD	B1
TC ZIRAAT BANKASI AS	XS2581381634	Sr Unsecured	200,000	80	01/08/2026	9.500	0.50	5.806	104.963	103.162	6.142	106.754	USD	B1
TURKIYE VAKIFLAR BANKASI	XS2386558113	Sr Unsecured	200,000	141	01/10/2026	5.500	0.50	5.944	100.112	98.453	6.142	99.924	USD	-
DENİZBANK AS	XS2739602444	Sr Unsecured	200,000	47	30/12/2026	7.250	0.01	6.081	102.479	100.260	6.612	104.068	USD	-
TURKIYE GARANTI BANKASI	XS1617531063	Subordinated	200,000	11	24/05/2027	7.177	0.75	6.872	101.266	99.534	7.049	103.769	USD	B2
ODEA BANK	XS1655085485	Subordinated	200,000	80	01/08/2027	8.606	0.30	8.812	100.271	98.779	8.858	101.963	USD	B3
FIBABANKA	XS1386178237	Subordinated	200,000	134	24/11/2027	9.797	0.30	7.697	105.504	103.826	7.815	106.026	USD	-
TURKIYE İS BANKASI	XS1623796072	Subordinated	200,000	47	29/06/2028	9.192	0.50	7.425	105.536	103.456	7.666	107.917	USD	Caa1
TURKIYE VAKIFLAR BANKASI	XS2677517497	Sr Unsecured	200,000	152	12/10/2028	9.000	0.75	7.119	106.301	104.291	7.318	106.071	USD	-
YAPI VE KREDİ BANKASI AS	XS2445343689	Sr Unsecured	200,000	156	16/10/2028	9.250	0.80	7.170	106.908	105.208	7.267	106.752	USD	B1
TC ZIRAAT BANKASI AS	XS2741927805	Sr Unsecured	200,000	64	16/01/2029	8.000	0.50	7.292	102.931	101.217	7.390	104.674	USD	B1
AKBANK TAS	XS2783589844	Jr Subordinated	200,000	32	14/03/2029	9.369	0.60	9.091	101.587	99.193	9.404	104.268	USD	-
TURKIYE İS BANKASI	XS2106022754	Subordinated	200,000	-	22/01/2030	7.750	0.75	-	-	-	-	-	USD	WR
YAPI VE KREDİ BANKASI	XS2286436451	Subordinated	200,000	70	22/01/2031	7.875	0.50	7.506	100.927	99.262	7.905	102.523	USD	B3
AKBANK	XS2355183091	Subordinated	200,000	40	22/06/2031	6.800	0.50	7.683	99.768	98.300	7.748	101.697	USD	-
YAPI VE KREDİ BANKASI AS	XS2741069996	Subordinated	200,000	65	17/01/2034	9.250	0.65	8.240	103.827	101.929	8.397	105.859	USD	B3
TURK EKONOMİ BANKASI AS	XS2744911830	Subordinated	200,000	65	17/01/2034	9.375	0.40	8.307	104.004	102.197	8.435	106.121	USD	-

Tanım	ISIN Kodu	Tahvil Tipi	Nominal	Sonraki Kupon Ödemesi Kalan Gün	Vade	Kupon	İhraç Büy. (Milyar)	Alış Getiri	Alış Fiyatı	Satış Fiyatı	Satış Getiri	Ortalama Kirliliği	Para Birimi	Moody's Derece
Özel sektör - (Finans dışı)										Fiyat verileri anlıktır ve gün içerisinde değişiklik gösterebilmektedir.				
TURKCELL	XS1298711729	Sr Unsecured	200,000	155	15/10/2025	5.750	0.50	4.611	101.163	99.629	4.933	100.843	USD	B1u
ULKER	XS2241387500	Sr Unsecured	200,000	170	30/10/2025	6.950	0.65	5.732	101.244	99.630	6.203	100.688	USD	-
İSTANBUL METROPOLİTAN	XS2010029234	Sr Unsecured	200,000	27	09/12/2025	6.375	0.58	6.635	100.550	98.500	7.818	102.252	USD	B1
TURK SİSE VE CAM	XS1961010987	Sr Unsecured	200,000	124	14/03/2026	6.950	0.70	6.269	101.087	99.637	6.357	101.501	USD	B2
PEGASUS HAVA	XS2337336445	Sr Unsecured	200,000	365	30/04/2026	9.250	0.38	-	100.847	99.227	-	100.037	USD	-
ARCELİK	XS2346972263	Sr Unsecured	100,000	14	27/05/2026	3.000	0.35	3.299	100.398	98.067	4.236	102.117	EUR	-
HYUNDAI	XS2362559481	Sr Unsecured	200,000	60	12/07/2026	1.625	0.30	4.796	97.149	95.388	5.128	96.815	USD	A3
İSTANBUL METROPOLİTAN	XS2468421248	Sr Unsecured	200,000	152	12/04/2027	10.750	0.31	7.587	106.223	103.831	8.137	105.953	USD	B1
TURKCELL	XS1803215869	Sr Unsecured	200,000	151	11/04/2028	5.800	0.50	6.809	98.069	96.314	6.948	97.707	USD	-
ANADOLU EFES	XS2355105292	Sr Unsecured	200,000	47	29/06/2028	3.375	0.50	7.224	90.088	88.517	7.291	90.559	USD	-
TAV HAVALIMANLARI	XS2729164462	Sr Unsecured	200,000	25	07/12/2028	8.500	0.40	6.995	104.173	102.450	7.132	106.995	USD	-
İSTANBUL METROPOLİTAN	XS2730249997	Sr Unsecured	200,000	24	06/12/2028	10.500	0.72	7.962	107.976	105.864	8.201	111.499	USD	B1
MERSİN ULUSLARARASI LİMA	XS2696793012	Sr Unsecured	200,000	2	15/11/2028	8.250	0.60	6.998	103.532	101.915	7.092	106.803	USD	-
ARCELİK	XS2695038401	Sr Unsecured	200,000	135	25/09/2028	8.500	0.50	7.317	103.944	102.355	7.385	104.283	USD	-
COCA -COLA İÇECEK	XS2434515313	Sr Unsecured	200,000	68	20/01/2029	4.500	0.50	5.725	96.674	94.935	5.831	97.217	USD	-
FORD OTOMOTİV SANAYİ AS	XS2782775345	Sr Unsecured	200,000	165	25/04/2029	7.125	0.50	7.173	100.532	98.747	7.287	99.996	USD	-

Sukuk

HAZINE MUSTESARLIĞI	XS2523929474	Sr Unsecured	200,000	184	13/11/2025	9.758	2.50	4.104	103.470	101.547	5.148	102.509	USD	B1
TURK İHRACAT KR BK	XS2395576437	Sr Unsecured	200,000	79	31/01/2026	9.375	0.50	5.181	103.588	101.490	6.167	105.221	USD	B1
HAZINE MUSTESARLIĞI	XS2351109116	Sr Unsecured	200,000	40	22/06/2026	5.125	2.50	5.468	100.330	98.370	5.999	101.357	USD	B1
HAZINE MUSTESARLIĞI VARL	XS2441287773	Sr Unsecured	200,000	103	24/02/2027	7.250	3.00	5.798	103.111	101.069	6.177	103.681	USD	B1

* Bültekteki tüm veriler Bloomberg'den alınmıştır.

Burada yer alan bilgiler Gedik Yatırım tarafından bilgilendirme amacıyla hazırlanmıştır. Yatırım bilgi, yorum ve tavsiyeleri yatırım danışmanlığı kapsamında değildir. Yatırım danışmanlığı hizmeti; aracı kurumlar, portföy yönetim şirketleri, mevduat kabul etmeyen bankalar ile müşteri arasında imzalanacak yatırım danışmanlığı sözleşmesi çerçevesinde sunulmaktadır. Burada yer alan yorum ve tavsiyeler, herhangi bir yatırım aracının alım satım önerisi ya da getiri vaadi olarak yorumlanmamalıdır. Bu görüşler mali durumunuz ile risk ve getiri tercihlerinize uygun olmayabilir ve sadece burada yer alan bilgilere dayanarak yatırım kararı verilmesi beklentilerinize uygun sonuçlar doğurmayabilir. Burada yer alan fiyatlar, veriler ve bilgilerin tam ve doğru olduğu garanti edilemez; içerik, haber verilmeksizin değiştirilebilir. Tüm veriler, Gedik Yatırım tarafından güvenilir olduğuna inanılan kaynaklardan alınmıştır. Bu kaynakların kullanılması nedeni ile ortaya çıkabilecek hatalardan Gedik Yatırım sorumlu değildir. Değerli yatırımcılarımız, takip ettiğiniz hisselerle ilişkin analiz ve dealing hizmetlerimiz için bize 24 saat aşağıdaki numaralardan ulaşabilirsiniz.