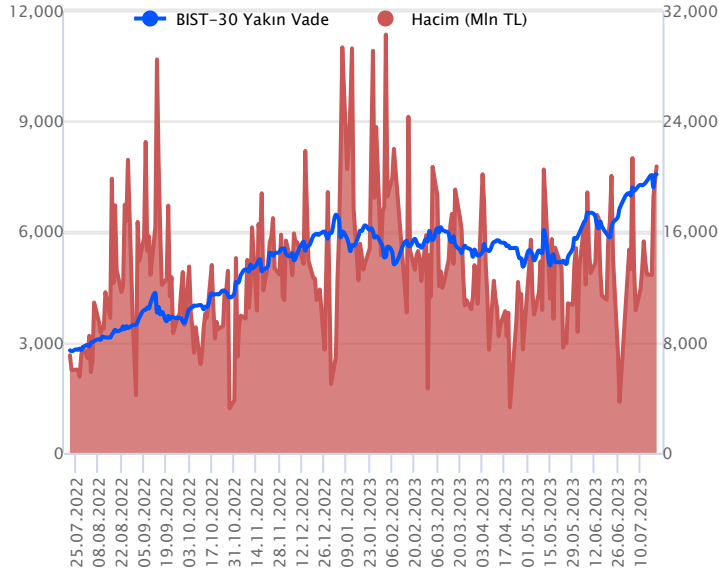


Sözleşme Kodu	Vade Ayı	Uzlaşma Fiyatı	Önceki Uzlaşma Fiyatı	Değişim	Değişim Puan	Gün İçi Yüksek	Gün İçi Düşük	İşlem Miktarı	İşlem Hacim	Açık Pozisyon	Açık Pozisyon Değişimi	Vadeye Kalan Gün Sayısı	Takasbank Başlangıç Teminatı %
ENDEKS KONTRATLARI													
F_XU0300823	31.08.2023	7,571.25	7,466.50	1.40 %	104.75	7,629.00	7,346.75	276,494.00	20,722,633,517.50	217,847.00	14,032.00	42	16
F_XU0301023	31.10.2023	7,975.25	7,862.75	1.43 %	112.50	8,017.50	7,760.25	1,851.00	146,428,615.00	2,630.00	186.00	103	16

BIST 30 Yakın Vadeli Kontratı



Güney alıcılı bir başlangıç yapan Ağustos vadeli endeks sözleşmesi, TCMB faiz kararı öncesi ve sonrasında volatil hareketler sergilemesine karşın günü pozitif bölgede kapattı. 7.346,75 ile 7.629,00 seviyeleri arasında işlem gören sözleşme %1,40 yükselişle 7.571,25 uzlaşma fiyatından kapanış gerçekleşti. Akşam seansında yatay görünüm sergileyen sözleşme uzlaşma fiyatının hemen altında 7.558 puandan kapattı. TCMB, politika faizini beklentilerin altında %17,5'a yükseltmesi sonrası satışlar görüldü de gün sonuna doğru gelen alımlarla kayıplarını telafi etti. Yurtdışı tarafında, ABD borsaları kayıplarla kapanırken bu sabah vadelilerinde hafif alıcılı seyir izleniyor. Asya piyasalarında karışık işlemler görülürken Avrupa borsalarının güne satıcılı bir açılış beklenmekte. Ağustos vadeli sözleşmenin güne alıcılı bir başlangıç yapmasını bekliyoruz.

Teknik olarak, hafta içinde direnç bölgesi haline gelen 7.550 üstünde kapanış gerçekleştiren sözleşmede, 7.400 üstü kapanışlarda yükseliş eğilimini devam etmesi beklenebilir. Gün içi alımlarda 7.638 ilk direncimiz olup kırılması halinde 7.685 ve 7.780 seviyeleri takip edilebilir. 7.530-7.480 ve 7.400 olası satışlarda sıralı desteklerimiz. 7.400 altında ise satışların ivme kazanması beklenebilir.

Endeks - 30 Yakın Vade Aracı Kurum Dağılımı Günlük Değişim

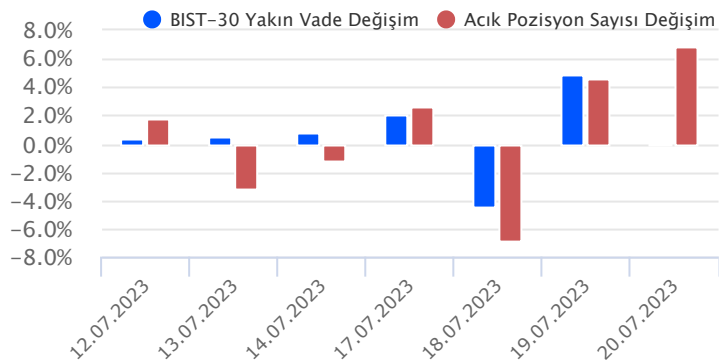
Long			Short		
Kurum	Net Lot	Pay (%)	Kurum	Net Lot	Pay (%)
Garanti BBVA	6.136	30	Tacirler Yatırım	4.271	21
İnfo Yatırım	3.535	17	İş Yatırım	3.190	16
HSBC Yatırım	2.488	12	Ziraat Yatırım	2.850	14
Yapı Kredi Yatırım	1.982	10	Yapı Kredi Yatırım	2.425	12
Meksa Yatırım	1.697	8	AK Yatırım	1.386	7
Diğer	4.763	23	Diğer	6.479	31

İlk 5 Kurum Alım Ağırlıklı

Endeks - 30 Yakın Vade Aracı Kurum Dağılımı Tüm Vade

Long			Short		
Kurum	Net Lot	Pay (%)	Kurum	Net Lot	Pay (%)
İş Yatırım	39.177	43	Yapı Kredi Yatırım	18.416	20
Teb Yatırım	30.852	34	Deniz Yatırım	11.036	12
Bank of America	14.009	15	Tacirler Yatırım	9.384	10
Garanti BBVA	4.630	5	Global Menkul	8.557	9
GCM Yatırım	779	1	Ak Yatırım	6.400	7
Diğer	1.362	2	Diğer	37.129	41

İlk 5 Kurum Alım Ağırlıklı

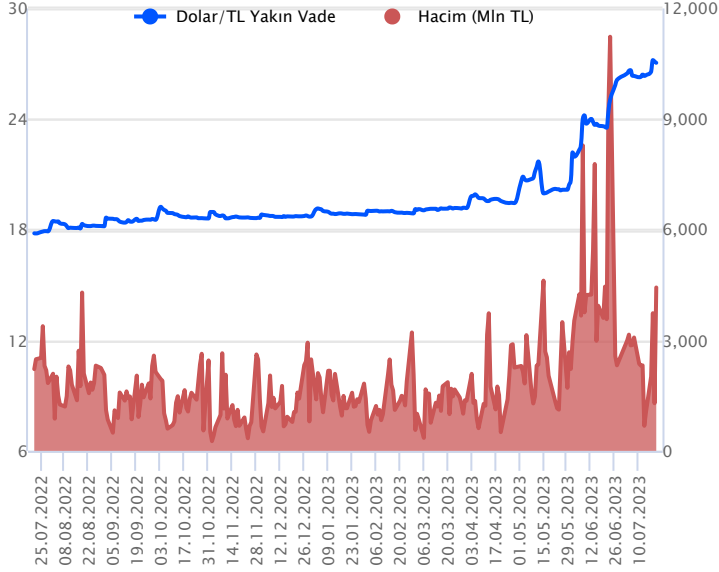


Fiyat (%) Açık Pozisyon (%) Yorum

Artış	Artış	Yükselişin devamlılığı için sinyal olarak kabul edilebilir.
Artış	Azalış	Yükselişin desteklenmediğini gösterir.
Azalış	Artış	Düşüşlerin devamlılığı için sinyal olarak kabul edilebilir.
Azalış	Azalış	Düşüşlerin desteklenmediğini gösterir.

Sözleşme Kodu	Vade Ayı	Uzlaşma Fiyatı	Önceki Uzlaşma Fiyatı	Değişim	Değişim Puan	Gün İçi Yüksek	Gün İçi Düşük	İşlem Miktarı	İşlem Hacim	Açık Pozisyon	Açık Pozisyon Değişimi	Vadeye Kalan Gün Sayısı	Takasbank Başlangıç Teminatı %
DÖVİZ KONTRATLARI													
F_EURTRY0723	31.07.2023	30.1702	30.3072	-0.45 %	-0.14	30.5524	30.1429	6,249	189,836,224	10,666	-1,399	11	15
F_EURTRY0823	31.08.2023	30.8774	31.0602	-0.59 %	-0.18	31.5000	30.8316	2,772	86,401,709	3,118	1,368	42	15
F_EURUSD0723	31.07.2023	1.1154	1.1198	-0.39 %	0.00	1.1224	1.1145	5,396	162,331,287	22,288	-2,056	11	4
F_EURUSD0823	31.08.2023	1.1176	1.1213	-0.33 %	0.00	1.1247	1.1171	1,456	43,963,385	4,335	144	42	4
F_USDTRY0723	31.07.2023	27.0460	27.1064	-0.22 %	-0.06	27.2985	27.0300	163,188	4,431,713,340	496,935	-74,752	11	15
F_USDTRY0823	31.08.2023	27.6328	27.6637	-0.11 %	-0.03	27.9041	27.6061	56,400	1,564,659,357	1,065,225	22,175	42	15

Dolar/TL Yakın Vadeli Kontratı



Temmuz vadeli Dolar/TL sözleşmesi dün 27,0300 ile 27,2985 seviyeleri arasında dalgalanarak günün %0,22'lik düşüşle 27,0460 uzlaşma fiyatından tamamladı. TCMB Para Politikası Kurulu, politika faizini 250 baz puan artırarak %17,5 düzeyine çıkartırken, karar bizim ve piyasa medyan beklentisinin altında kaldı. Karar metninde faiz artırımının yanı sıra parasal sıkılaştırma sürecini destekleyecek seçici kredi ve miktarsal sıkılaştırma kararlarının alındığı bildirildi. Bunun ilk adımı olarak kur korumalı mevduatlarda zorunlu karşılık oranı tüm vadelerde %15 olarak belirlendi. Faiz kararının fiyatlamalara etkisinin ise çok sınırlı kaldığı görüldü. ABD tarafında ise haftalık işsizlik maaşı başvuruları 228 bin ile beklentilerin üzerinde iyileşme kaydederken, ikinci el konut satışları haziranda 4,16 milyon ile aylık %3,3 daralma kaydetti. Dün kurda yataya yakın seyirlerin izlendiğini söyleyebiliriz. Bugün içerde ve ABD'de önemli bir veri akışı bulunmuyor. Dolar/TL spot kuru, bu sabah saat 08:20 itibarıyla 26,85 civarında hareket ediyor. Dolar endeksi ise 100,75 civarında bulunuyor. Bu bağlamda sözleşmede 27,15 – 27,29 ve 27,37 seviyeleri direnç; 27,03 – 26,95 ve 26,80 seviyeleri destek olarak takip edilebilir.

Dolar/TL Yakın Vade Aracı Kurum Dağılımı Günlük Değişim

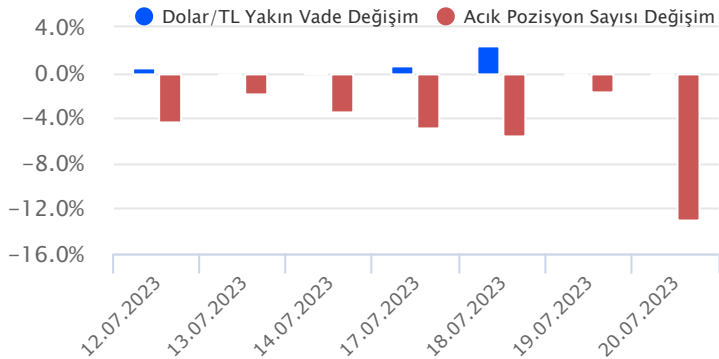
Long			Short		
Kurum	Net Lot	Pay (%)	Kurum	Net Lot	Pay (%)
Finansbank	40.822	43	İş Yatırım	65.785	69
Teb Yatırım	18.771	20	İnfo Yatırım	7.579	8
Akbank	13.725	15	Deniz Yatırım	6.213	7
Fibabank	8.000	8	Bank of America	5.830	6
QNB Finans Yatırım	5.114	5	Yapı Kredi Yatırım	5.366	6
Diğer	8.306	9	Diğer	3.965	4

İlk 5 Kurum Satım Ağırlıklı

Dolar/TL Yakın Vade Aracı Kurum Dağılımı Tüm Vade

Long			Short		
Kurum	Net Lot	Pay (%)	Kurum	Net Lot	Pay (%)
İş Yatırım	36.974	8	Akbank	229.331	52
Bank of America	34.825	8	Burgan Yatırım	44.826	10
Ak Yatırım	33.337	8	Denizbank	36.602	8
Global Menkul	30.471	7	İş Bankası	34.108	8
İnfo Yatırım	29.375	7	Finansbank	37.765	7
Diğer	273.466	62	Diğer	61.816	14

İlk 5 Kurum Satım Ağırlıklı

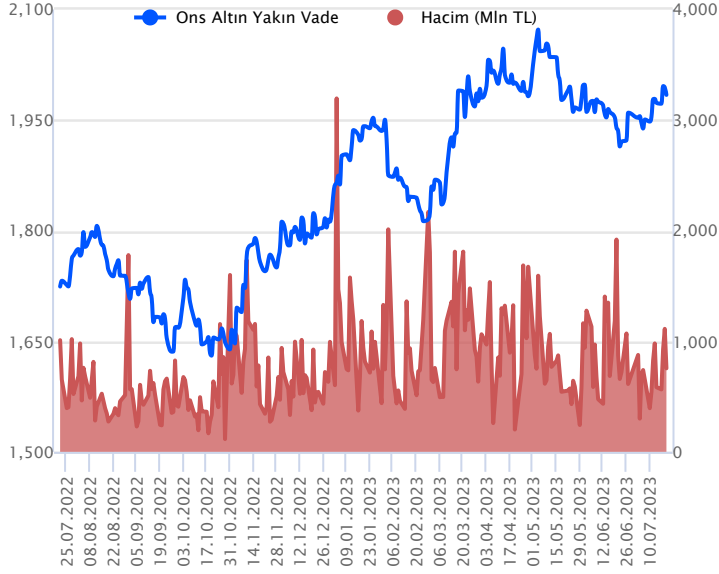


Fiyat (%) Açık Pozisyon (%) Yorum

Artış	Artış	Yükselişin devamlılığı için sinyal olarak kabul edilebilir.
Artış	Azalış	Yükselişin desteklenmediğini gösterir.
Azalış	Artış	Düşüşlerin devamlılığı için sinyal olarak kabul edilebilir.
Azalış	Azalış	Düşüşlerin desteklenmediğini gösterir.

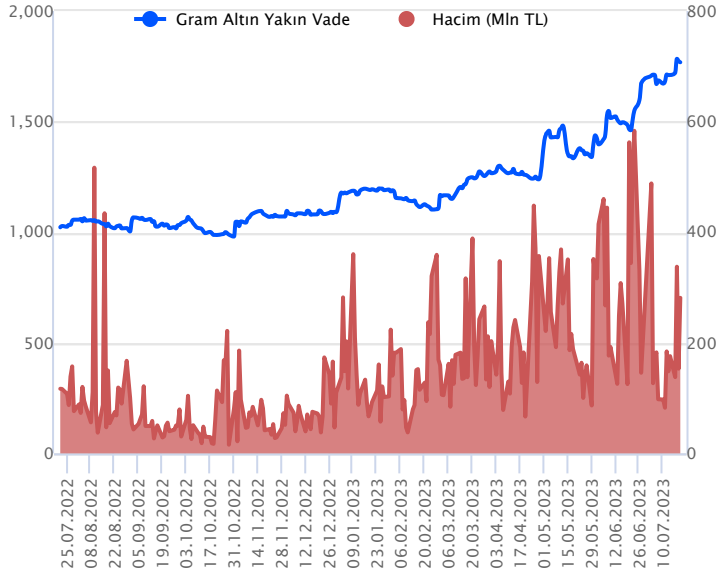
Sözleşme Kodu	Vade Ayı	Uzlaşma Fiyatı	Önceki Uzlaşma Fiyatı	Değişim	Değişim Puan	Gün İçi Yüksek	Gün İçi Düşük	İşlem Miktarı	İşlem Hacim	Açık Pozisyon	Açık Pozisyon Değişimi	Vadeye Kalan Gün Sayısı	Takasbank Başlangıç Teminatı %
ALTIN KONTRATLARI													
F_XAUTRYM0823	31.08.2023	1,767.410	1,773.170	-0.32 %	-5.76	1,792.000	1,763.890	158,135	281,328,874	1,077,606	6,702	42	15
F_XAUTRYM1023	31.10.2023	1,881.240	1,879.920	0.07 %	1.32	1,899.900	1,873.500	4,235	7,982,545	50,466	126	103	15
F_XAUUSD0823	31.08.2023	1,984.650	1,989.400	-0.24 %	-4.75	1,999.900	1,981.350	14,086	754,757,023	85,487	2,084	42	8
F_XAUUSD1023	31.10.2023	2,006.950	2,011.300	-0.22 %	-4.35	2,019.000	2,002.000	663	35,874,418	4,604	97	103	8

ONS ALTIN Yakın Vadeli Kontratı



Ağustos vadeli ons altın sözleşmesi dün 1981,35\$ ile 1999,90\$ arasında seyrederek, günü yüzde 0,24 düşüyle 1984,65\$ uzlaşma fiyatından tamamladı. Spot piyasada saat 08:30 itibariyle ons altın 1970\$ seviyesinde bulunuyor. Sözleşme için dünkü stratejimizi revize ediyoruz. Bugün için 1981\$-1991\$ arasını nötr olarak değerlendiriyoruz. Sözleşme için 1981\$ destek noktası olurken, bu destek altı kapanışların devamında aşağı yönlü pozisyonların artması beklenebilir. Sözleşmede 2000\$ stop seviyesi belirlenerek 1941\$ seviyesi değerlendirilebilir. Yukarıda 1991\$ direnç noktası olarak bulunuyor. Bu direncin üzerinde kapanışlarda ise 1971\$ stop loss olmak koşuluyla 2030\$ kar alımı için değerlendirilebilir. Bugün için açıklanacak önemli bir veri akışı bulunmuyor. Sözleşmede olası oynaklığa karşı yatırımcıların aktif bir kar al/zarar durdur seviyesi belirleyerek hareket etmeleri daha sağlıklı olabilir.

GRAM ALTIN Yakın Vadeli Kontratı

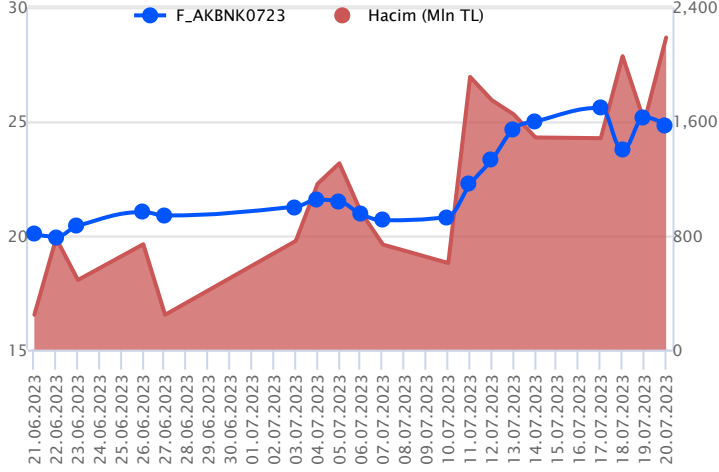


Ağustos vadeli gram altın sözleşmesi dün 1763,89 – 1792,00 TL arasında dalgalanarak, günü yüzde 0,32 kayıpla 1767,41 TL uzlaşma fiyatından tamamladı. Spot piyasada saat 08:30 itibariyle gram altın 1700 TL seviyesinde izleniyor. Ons altın 1970\$ ve Dolar/TL kuru 26,86 TL seviyesinde bulunuyor. TCMB dünkü faiz kararında politika faizi olan bir hafta vadeli repo ihale oranını yüzde 15'ten yüzde 17,50'ye yükseltme kararı aldı. Para politikasında kademeli bir şekilde sıkılaşma mesajını korudu. Bugün için ABD ve Türkiye'de açıklanacak önemli bir veri akışı bulunmuyor. Sözleşmede olası oynaklığa karşı yatırımcıların aktif bir kar al/zarar durdur seviyesi belirleyerek hareket etmeleri daha sağlıklı olabilir.

Sözleşme	Vade Ayı Son Uzlaşma	Önceki Uzlaşma	Değişim %	Günün Düşüğü	Günün Yükselişi	İşlem Adedi	İşlem Hacmi
PAY VADELİ SÖZLEŞMELERİNDE EN FAZLA İŞLEM GÖRENLER							
F_AKBNK0723	31.07.2023	24.870	25.140	-1.1 %	24.630	25.700	869,078 2,188,826,655
F_THYAO0723	31.07.2023	227.030	226.460	0.3 %	223.540	229.970	81,963 1,856,666,658
F_YKBNK0723	31.07.2023	13.260	13.330	-0.5 %	12.900	13.490	1,037,500 1,376,812,788

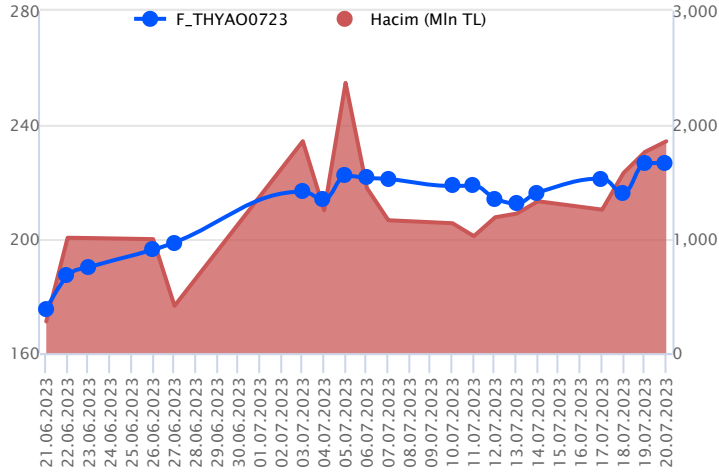
Pay vadeli sözleşmeleri, düşük teminatlarla yüksek tutarlı pozisyonlar almayı mümkün kılar. Pay vadeli sözleşmeleri ile ilgili daha detaylı bilgi almak için Gedik Yatırım VİOP Departmanı ile iletişime geçebilirsiniz.

F_AKBNK0723 Vadeli Kontratı



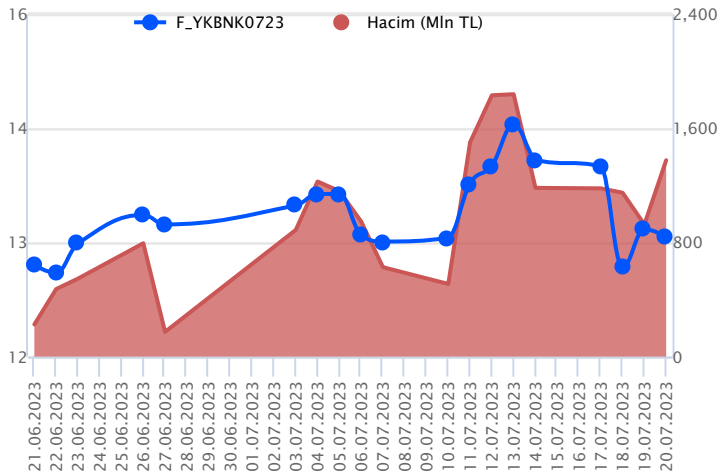
TCMB'nin beklentilerin altında faiz artışı sonrası miktarsal sıkılaşma mesajı öne çıkarken, bankacılık endeksinde yüksek volatilitte kaydedildi. Temmuz Vadeli AKBNK sözleşmesi 24,63 TL ve 25,70 TL seviyeleri arasında dalgalanarak günü 24,87 TL uzlaşma fiyatından %1,1'lik kayıpla tamamladı. Sözleşmede yatay trendde öne çıkan 25,00 TL seviyesinin üzerinde oluşacak saatlik kapanışlar pozitif seyrin devamlılığı açısından önemli olacaktır. Bu koşulun sağlanması halinde zirvenin bulunduğu 26,28 TL ve 26,68 TL – 26,98 TL pivot seviyeleri gündeme gelecektir. Realizasyon hareketlerinin yaşanması halinde ise 24,58 TL - 23,56 TL ve 23,00 TL seviyeleri takip edilmektedir. Sektördeki volatilitte nedeniyle alınacak pozisyonlarda temkinli olunması aktif bir stop-loss stratejisine bağlı kalınması faydalı olacaktır.

F_THYAO0723 Vadeli Kontratı



Endekste dün yüksek volatilitte öne çıkarken, Temmuz Vadeli THYAO sözleşmesi 223,54 TL – 229,97 TL seviyeleri arasında dalgalanarak günü 227,03 TL uzlaşma fiyatından tamamladı. Zirvenin yenilendiği ancak sonrasında günün büyük bölümünde kar satışlarının etkili olduğu sözleşmede geri çekilmelerde 225,00 TL'nin altında oluşacak kapanışlarda baskının artış kaydedeceğini değerlendiriyoruz. Bu durumda 223,17 TL – 222,60 TL ve 221,30 TL seviyeleri izlenen destek noktalarıdır. Kapanışa doğru gelen alımların bugünde devam etmesi halinde 229,97 TL – 230,84 TL ve 232,55 TL takip edilen pivot seviyeleridir. Piyasa genelinde yaşanan volatilitte nedeniyle alınacak pozisyonlarda temkinli olunması aktif bir stop-loss stratejisine bağlı kalınması faydalı olacaktır.

F_YKBNK0723 Vadeli Kontratı



Dün endekste pozitif kapanışlar izlenirken, bankacılık endeksinde ise sınırlı alıcılı seyirler hakimdi. TCMB faiz kararı öncesi kararsız seyirler etkili olurken, karar sonrası gün içi volatilitte arttı diyebiliriz. Bu görünümle birlikte temmuz vadeli YKBNK pay sözleşmesi dün 12,90 TL ile 13,49 TL seviyeleri arasında dalgalanarak günü %0,53'lük düşüşle 13,26 TL uzlaşma fiyatından tamamladı. Sözleşmenin dün itibarıyla endeksten negatif ayrıştığı görüldü. Haftanın son işlem gününe girerken sözleşmede olası düşüş hareketlerinde 13,14 TL ve devamında 12,90 TL ile 12,81 TL seviyeleri destek noktaları olarak takip edilebilir. Yükseliş eğilimlerinin tekrardan baskın olması durumunda ise 13,49 TL seviyesi önemli direnç noktası olup, bu seviye üzerindeki fiyatlamalarda 13,69 TL – 13,82 TL ve 13,99 TL seviyeleri dirençler olarak izlenebilir.

Dayanak Varlıkların Teknik Gösterge Görünümleri

20 Gün Ortalama/Fiyat Kesişmesi (YUKARI)

KRDMD

Güç Göstergeleri Olumlu

ISGYO
ASTOR
ODAS
TCELL
SOKM

RSI ve Momentum göstergelerine göre olumlu olanlar

50 Gün Ortalama/Fiyat Kesişmesi (YUKARI)

Bu şartları sağlayan dayanak varlık bulunmamaktadır.

MACD

ECILC	ZAYIF AL
GUBRF	ZAYIF AL
KCHOL	ZAYIF AL
TKFEN	ZAYIF AL

20/50 Gün Ortalama Kesişmesi (YUKARI)

Bu şartları sağlayan dayanak varlık bulunmamaktadır.

Para Girişi Olan Dayanak Varlıklar

	Kapanış	İşlem Hacmi (Mln TL)
XU030	7,303.48	105,555.03836
XSD25	8,309.19	57,093.16226
X10XB	8,938.90	50,915.21722
THYAO	225.20	11,688.79557
EKGYO	8.51	5,173.96089

Yüksek Hacimliler

	İşlem Hacmi (Mln TL)
XU030	105,555.04
XSD25	57,093.16
X10XB	50,915.22
XLBNK	22,273.36
THYAO	11,688.80

20 Gün Ortalama/Fiyat Kesişmesi (AŞAĞI)

XPD/USD

Güç Göstergeleri Zayıf

RSI ve Momentum göstergelerine göre zayıf olanlar

50 Gün Ortalama/Fiyat Kesişmesi (AŞAĞI)

Bu şartları sağlayan dayanak varlık bulunmamaktadır.

Göstergeleri Dipte Olanlar

KRDMD
EREGL
HEKTS
YKBNK
VESTL

CCI, RSI, Stochastics, Williams' %R, MFI ve DX göstergelerinin ortalaması en düşük olanlar

20/50 Gün Ortalama Kesişmesi (AŞAĞI)

Bu şartları sağlayan dayanak varlık bulunmamaktadır.

Para Çıkışı Olan Dayanak Varlıklar

	Kapanış	İşlem Hacmi (Mln TL)
Bu şartları sağlayan dayanak varlık bulunmamaktadır.		

Dayanak Varlıkların Teknik Gösterge Konumları

Kod	5 Günlük H.O	10 Günlük H.O	20 Günlük H.O	50 Günlük H.O	RSI	StochS	MACD	CCI
AEFES	ALIM	ALIM	ALIM	ALIM	SATIM	ALIM	ALIM	SATIM
AKBNK	ALIM	ALIM	ALIM	ALIM	SATIM	ALIM	ALIM	SATIM
AKSEN	ALIM	ALIM	ALIM	ALIM	SATIM	ALIM	ALIM	ALIM
ALARK	ALIM	ALIM	ALIM	ALIM	ALIM	SATIM	ALIM	ALIM
ARCLK	ALIM	ALIM	ALIM	ALIM	SATIM	ALIM	ALIM	ALIM
ASELS	ALIM	ALIM	ALIM	ALIM	SATIM	ALIM	ALIM	SATIM
ASTOR	ALIM	ALIM	ALIM	ALIM	ALIM	SATIM	ALIM	ALIM
BIMAS	ALIM	ALIM	ALIM	ALIM	ALIM	SATIM	ALIM	SATIM
CNH/TRY	ALIM	ALIM	ALIM	ALIM	SATIM	ALIM	SATIM	SATIM
DOHOL	ALIM	ALIM	ALIM	ALIM	ALIM	SATIM	ALIM	ALIM
ECILC	ALIM	ALIM	ALIM	ALIM	ALIM	SATIM	ALIM	ALIM
EKGYO	ALIM	ALIM	ALIM	ALIM	ALIM	SATIM	ALIM	ALIM
ENJSA	ALIM	ALIM	ALIM	ALIM	ALIM	ALIM	ALIM	SATIM
ENKAI	ALIM	ALIM	ALIM	ALIM	ALIM	ALIM	ALIM	ALIM
EREGL	SATIM	SATIM	ALIM	ALIM	SATIM	SATIM	SATIM	SATIM
EUR/TRY	ALIM	ALIM	ALIM	ALIM	SATIM	ALIM	SATIM	SATIM
EUR/USD	SATIM	SATIM	ALIM	ALIM	SATIM	ALIM	ALIM	SATIM
FROTO	ALIM	ALIM	ALIM	ALIM	ALIM	SATIM	SATIM	ALIM
GARAN	ALIM	ALIM	ALIM	ALIM	SATIM	ALIM	ALIM	SATIM
GBP/USD	SATIM	SATIM	ALIM	ALIM	SATIM	ALIM	SATIM	SATIM
GUBRF	ALIM	ALIM	ALIM	ALIM	ALIM	SATIM	ALIM	ALIM
HALKB	SATIM	SATIM	ALIM	ALIM	SATIM	ALIM	SATIM	SATIM
HEKTS	SATIM	SATIM	SATIM	ALIM	SATIM	ALIM	SATIM	SATIM
ISCTR	ALIM	ALIM	ALIM	ALIM	ALIM	SATIM	SATIM	ALIM
ISGYO	ALIM	ALIM	ALIM	ALIM	ALIM	SATIM	ALIM	ALIM
KARSN	ALIM	ALIM	ALIM	ALIM	SATIM	ALIM	ALIM	ALIM
KCHOL	ALIM	ALIM	ALIM	ALIM	ALIM	SATIM	ALIM	ALIM
KOZAA	SATIM	ALIM	ALIM	ALIM	SATIM	ALIM	SATIM	SATIM
KOZAL	ALIM	ALIM	ALIM	ALIM	SATIM	ALIM	SATIM	SATIM
KRDMD	SATIM	SATIM	ALIM	ALIM	SATIM	SATIM	SATIM	SATIM
MGROS	ALIM	ALIM	ALIM	ALIM	ALIM	SATIM	ALIM	ALIM
ODAS	ALIM	ALIM	ALIM	ALIM	ALIM	SATIM	ALIM	ALIM
OYAKC	ALIM	ALIM	ALIM	ALIM	SATIM	ALIM	ALIM	ALIM
PETKM	ALIM	ALIM	ALIM	ALIM	ALIM	SATIM	SATIM	ALIM
PGSUS	ALIM	ALIM	ALIM	ALIM	ALIM	ALIM	ALIM	ALIM
RUB/TRY	ALIM	ALIM	ALIM	ALIM	SATIM	ALIM	SATIM	ALIM
SAHOL	ALIM	ALIM	ALIM	ALIM	SATIM	ALIM	ALIM	SATIM
SASA	ALIM	ALIM	ALIM	ALIM	SATIM	ALIM	ALIM	SATIM
SISE	ALIM	ALIM	ALIM	ALIM	SATIM	ALIM	ALIM	SATIM
SKBNK	ALIM	ALIM	ALIM	ALIM	ALIM	SATIM	SATIM	ALIM
SOKM	ALIM	ALIM	ALIM	ALIM	ALIM	ALIM	ALIM	ALIM
TAVHL	ALIM	ALIM	ALIM	ALIM	SATIM	ALIM	SATIM	ALIM
TCELL	ALIM	ALIM	ALIM	ALIM	ALIM	ALIM	ALIM	SATIM
THYAO	ALIM	ALIM	ALIM	ALIM	ALIM	SATIM	SATIM	ALIM
TKFEN	ALIM	ALIM	ALIM	ALIM	ALIM	SATIM	ALIM	ALIM
TOASO	ALIM	ALIM	ALIM	ALIM	ALIM	SATIM	SATIM	ALIM
TSKB	ALIM	ALIM	ALIM	ALIM	ALIM	SATIM	ALIM	ALIM
TTKOM	SATIM	ALIM	ALIM	ALIM	SATIM	ALIM	SATIM	SATIM
TUPRS	ALIM	ALIM	ALIM	ALIM	ALIM	SATIM	SATIM	ALIM
USD/TRY	ALIM	ALIM	ALIM	ALIM	SATIM	ALIM	SATIM	SATIM
VAKBN	SATIM	ALIM	ALIM	ALIM	SATIM	ALIM	ALIM	SATIM
VESTL	SATIM	ALIM	ALIM	ALIM	SATIM	SATIM	SATIM	SATIM
X10XB	ALIM	ALIM	ALIM	ALIM	SATIM	SATIM	ALIM	ALIM
XAU/TRY	ALIM	ALIM	ALIM	ALIM	SATIM	ALIM	ALIM	SATIM
XAU/USD	ALIM	ALIM	ALIM	ALIM	SATIM	ALIM	ALIM	SATIM
XLBNK	ALIM	ALIM	ALIM	ALIM	SATIM	ALIM	ALIM	SATIM
XSD25	ALIM	ALIM	ALIM	ALIM	ALIM	SATIM	ALIM	ALIM
XU030	ALIM	ALIM	ALIM	ALIM	SATIM	SATIM	ALIM	ALIM
YKBNK	SATIM	SATIM	ALIM	ALIM	SATIM	ALIM	SATIM	SATIM

Kod	Destek 3	Destek 2	Destek 1	Kapanış	Pivot	Direnç 1	Direnç 2	Direnç 3
DESTEKLER				DİRENÇLER				
F_AEFES0723	82.45	84.27	86.18	88.09	88.00	89.91	91.73	93.64
F_AEFES0823	84.78	86.62	88.57	90.53	90.41	92.36	94.20	96.15
F_AKBNK0723	23.34	23.99	24.41	24.84	25.06	25.48	26.13	26.55
F_AKBNK0823	23.62	24.47	25.01	25.56	25.86	26.40	27.25	27.79
F_AKSEN0723	36.76	37.39	38.24	39.09	38.87	39.72	40.35	41.20
F_AKSEN0823	37.74	38.33	39.24	40.14	39.83	40.74	41.33	42.24
F_ALARK0723	83.52	85.34	88.76	92.19	90.58	94.00	95.82	99.24
F_ALARK0823	85.45	87.61	91.17	94.74	93.33	96.89	99.05	102.61
F_ARCLK0723	143.50	146.44	151.12	155.80	154.06	158.74	161.68	166.36
F_ARCLK0823	148.29	151.14	155.29	159.43	158.14	162.29	165.14	169.29
F_ASELS0723	69.62	70.78	72.62	74.45	73.78	75.62	76.78	78.62
F_ASELS0823	65.30	69.60	72.90	76.20	77.20	80.50	84.80	88.10
F_ASTOR0723	77.90	80.59	85.95	91.32	88.64	94.00	96.69	102.05
F_ASTOR0823	81.22	83.63	88.43	93.24	90.84	95.64	98.05	102.85
F_BIMAS0723	192.06	194.87	199.08	203.30	201.89	206.10	208.91	213.12
F_BIMAS0823	189.74	194.06	201.58	209.11	205.90	213.42	217.74	225.26
F_CNHTRY0723	3.78	3.78	3.78	3.78	3.78	3.78	3.78	3.78
F_CNHTRY0823	3.87	3.87	3.87	3.87	3.87	3.87	3.87	3.87
F_DOHOL0723	11.36	11.64	12.04	12.44	12.32	12.72	13.00	13.40
F_DOHOL0823	11.64	11.93	12.36	12.80	12.65	13.08	13.37	13.80
F_ECILC0723	33.53	35.64	39.78	43.92	41.89	46.03	48.14	52.28
F_ECILC0823	34.58	36.74	41.00	45.25	43.16	47.42	49.58	53.84
F_EKGYO0723	8.18	8.32	8.45	8.58	8.59	8.72	8.86	8.99
F_EKGYO0823	8.27	8.48	8.65	8.82	8.86	9.03	9.24	9.41
F_ENJSA0723	36.82	38.41	40.83	43.26	42.42	44.84	46.43	48.85
F_ENJSA0823	40.64	41.71	43.10	44.49	44.17	45.56	46.63	48.02
F_ENKAI0723	30.89	31.45	32.19	32.94	32.75	33.49	34.05	34.79
F_ENKAI0823	30.73	31.87	32.88	33.90	34.02	35.03	36.17	37.18
F_EREGL0723	36.39	36.88	37.42	37.95	37.91	38.45	38.94	39.48
F_EREGL0823	37.19	37.78	38.42	39.06	39.01	39.65	40.24	40.88
F_EURTRY0723	29.63	29.89	30.04	30.19	30.30	30.45	30.70	30.86
F_EURTRY0823	30.00	30.42	30.67	30.92	31.08	31.34	31.75	32.00
F_EURUSD0723	1.10	1.11	1.11	1.12	1.12	1.12	1.13	1.13
F_EURUSD0823	1.11	1.11	1.12	1.12	1.12	1.12	1.13	1.13
F_FROTO0723	794.08	814.09	848.99	883.90	869.00	903.90	923.91	958.81
F_FROTO0823	819.08	838.24	872.62	907.00	891.78	926.16	945.32	979.70
F_GARAN0723	34.71	35.78	36.92	38.07	37.99	39.13	40.20	41.34
F_GARAN0823	35.77	36.82	37.93	39.04	38.98	40.09	41.14	42.25
F_GBPUSD0723	1.28	1.28	1.28	1.29	1.29	1.29	1.30	1.30
F_GBPUSD0823	1.28	1.28	1.28	1.29	1.29	1.29	1.30	1.30
F_GUBRF0723	278.63	282.76	291.02	299.28	295.15	303.41	307.54	315.80
F_GUBRF0823	288.28	292.52	299.73	306.93	303.97	311.18	315.42	322.63
F_HALKB0723	12.88	13.09	13.37	13.64	13.58	13.86	14.07	14.35
F_HALKB0823	13.21	13.44	13.73	14.01	13.96	14.25	14.48	14.77
F_HEKTS0723	29.21	30.06	30.72	31.38	31.57	32.23	33.08	33.74
F_HEKTS0823	29.92	30.78	31.50	32.22	32.36	33.08	33.94	34.66
F_ISCTR0723	13.65	13.90	14.23	14.56	14.48	14.81	15.06	15.39
F_ISCTR0823	14.04	14.28	14.62	14.96	14.86	15.20	15.44	15.78
F_ISGYO0723	13.92	14.22	14.45	14.67	14.75	14.98	15.28	15.51
F_ISGYO0823	14.23	14.60	14.82	15.05	15.19	15.41	15.78	16.00
F_KARSN0723	10.07	10.33	10.64	10.95	10.90	11.21	11.47	11.78
F_KARSN0823	10.31	10.59	10.91	11.22	11.19	11.51	11.79	12.11
F_KCHOL0723	108.36	111.45	116.48	121.50	119.57	124.60	127.69	132.72
F_KCHOL0823	107.74	111.42	117.69	123.96	121.37	127.64	131.32	137.59
F_KOZAA0723	53.30	54.88	56.42	57.97	58.00	59.54	61.12	62.66
F_KOZAA0823	55.24	56.70	58.03	59.36	59.49	60.82	62.28	63.61
F_KOZAL0723	25.70	26.31	26.97	27.62	27.58	28.24	28.85	29.51
F_KOZAL0823	26.50	27.11	27.76	28.42	28.37	29.02	29.63	30.28
F_KRDMD0723	20.86	21.20	21.80	22.40	22.14	22.74	23.08	23.68
F_KRDMD0823	21.30	21.74	22.38	23.03	22.82	23.46	23.90	24.54
F_MGROS0723	251.17	256.00	261.03	266.06	265.86	270.89	275.72	280.75
F_MGROS0823	258.49	263.07	267.79	272.50	272.37	277.09	281.67	286.39
F_ODAS0723	8.52	8.78	9.32	9.85	9.58	10.12	10.38	10.92
F_ODAS0823	8.64	8.95	9.55	10.16	9.86	10.46	10.77	11.37
F_OYAKC0723	48.83	50.11	52.01	53.90	53.29	55.19	56.47	58.37
F_OYAKC0823	50.57	51.83	53.52	55.20	54.78	56.47	57.73	59.42

Kod	Destek 3	Destek 2	Destek 1	Kapanış	Pivot	Direnç 1	Direnç 2	Direnç 3
	DESTEKLER			DİRENÇLER				
F_PETKM0723	15.84	16.07	16.32	16.58	16.55	16.80	17.03	17.28
F_PETKM0823	16.36	16.56	16.82	17.09	17.02	17.28	17.48	17.74
F_PGSUS0723	716.95	725.49	735.20	744.90	743.74	753.45	761.99	771.70
F_PGSUS0823	742.62	749.31	758.22	767.13	764.91	773.82	780.51	789.42
F_SAHOL0723	49.36	50.33	51.76	53.19	52.73	54.16	55.13	56.56
F_SAHOL0823	50.60	51.70	53.20	54.70	54.30	55.80	56.90	58.40
F_SASA0723N1	59.27	60.24	61.33	62.42	62.30	63.39	64.36	65.45
F_SASA0823	57.96	60.06	61.78	63.51	63.88	65.60	67.70	69.42
F_SISE0723	47.04	48.01	49.18	50.36	50.15	51.32	52.29	53.46
F_SISE0823	44.33	47.41	49.65	51.88	52.73	54.97	58.05	60.29
F_SKBK0723	2.64	2.71	2.84	2.97	2.91	3.04	3.11	3.24
F_SKBK0823	2.72	2.79	2.93	3.06	3.00	3.14	3.21	3.35
F_SOKM0723	39.16	40.08	41.20	42.31	42.12	43.24	44.16	45.28
F_SOKM0823	40.56	41.42	42.42	43.41	43.28	44.28	45.14	46.14
F_TAVHL0723	102.97	104.52	106.41	108.31	107.96	109.85	111.40	113.29
F_TAVHL0823	106.96	108.09	109.90	111.72	111.03	112.84	113.97	115.78
F_TCELL0723	43.44	44.74	45.84	46.95	47.14	48.24	49.54	50.64
F_TCELL0823	44.90	46.15	47.21	48.28	48.46	49.52	50.77	51.83
F_THYAO0723	217.09	220.31	223.52	226.72	226.74	229.95	233.17	236.38
F_THYAO0823	223.88	226.95	230.21	233.48	233.28	236.54	239.61	242.87
F_TKFEN0723	40.70	41.61	42.69	43.78	43.60	44.68	45.59	46.67
F_TKFEN0823	41.88	42.81	43.93	45.04	44.86	45.98	46.91	48.03
F_TOASO0723	246.06	250.18	257.74	265.30	261.86	269.42	273.54	281.10
F_TOASO0823	251.45	255.72	264.28	272.83	268.55	277.11	281.38	289.94
F_TSKB0723	4.86	5.05	5.41	5.78	5.60	5.96	6.15	6.51
F_TSKB0823	5.03	5.22	5.58	5.95	5.77	6.13	6.32	6.68
F_TTKOM0723	20.48	21.10	21.67	22.25	22.29	22.86	23.48	24.05
F_TTKOM0823	21.04	21.67	22.27	22.86	22.90	23.50	24.13	24.73
F_TUPRS0723	86.50	87.80	89.90	92.00	91.20	93.30	94.60	96.70
F_TUPRS0823	89.44	90.55	92.52	94.50	93.63	95.60	96.71	98.68
F_USDTRY0723	26.69	26.86	26.96	27.05	27.13	27.22	27.40	27.49
F_USDTRY0823	27.22	27.42	27.52	27.63	27.71	27.82	28.01	28.12
F_VAKBN0723	10.21	10.52	10.79	11.05	11.10	11.37	11.68	11.95
F_VAKBN0823	10.57	10.87	11.11	11.34	11.41	11.65	11.95	12.19
F_VESTL0723	54.48	55.86	57.41	58.95	58.79	60.34	61.72	63.27
F_VESTL0823	56.31	57.65	59.08	60.50	60.42	61.85	63.19	64.62
F_X10XB0823	9,128.17	9,153.33	9,203.67	9,254.00	9,228.83	9,279.17	9,304.33	9,354.67
F_X10XB1023	9,560.00	9,630.00	9,665.00	9,700.00	9,735.00	9,770.00	9,840.00	9,875.00
F_XAUTRYM0823	1,729.28	1,746.58	1,757.39	1,768.19	1,774.69	1,785.50	1,802.80	1,813.61
F_XAUTRYM1023	1,843.23	1,858.36	1,869.63	1,880.89	1,884.76	1,896.03	1,911.16	1,922.43
F_XAUUSD0823	1,958.42	1,969.88	1,976.97	1,984.05	1,988.43	1,995.52	2,006.98	2,014.07
F_XAUUSD1023	1,979.77	1,990.88	1,996.77	2,002.65	2,007.88	2,013.77	2,024.88	2,030.77
F_XLBNK0823	5,073.92	5,206.83	5,360.92	5,515.00	5,493.83	5,647.92	5,780.83	5,934.92
F_XLBNK1023	5,528.17	5,586.83	5,690.42	5,794.00	5,749.08	5,852.67	5,911.33	6,014.92
F_XU0300823	7,111.25	7,229.00	7,393.50	7,558.00	7,511.25	7,675.75	7,793.50	7,958.00
F_XU0301023	7,549.25	7,654.75	7,806.50	7,958.25	7,912.00	8,063.75	8,169.25	8,321.00
F_YKBNK0723	12.35	12.63	12.94	13.26	13.22	13.53	13.81	14.12
F_YKBNK0823	12.80	13.04	13.34	13.64	13.58	13.88	14.12	14.42

Sözleşme Kodu	Vade Ayı	Uzlaşma Fiyatı	Önceki Uzlaşma Fiyatı	Değişim	Değişim Puan	Gün İçi Yüksek	Gün İçi Düşük	İşlem Miktarı	İşlem Hacim	Açık Pozisyon	Açık Pozisyon Değişimi	Vadeye Kalan Gün Sayısı	Takasbank Başlangıç Teminatı %
ENDEKS KONTRATLARI													
F_XU0300823	31.08.2023	7,571.25	7,466.50	1.40 %	104.75	7,629.00	7,346.75	276,494.00	20,722,633,517.50	217,847.00	14,032.00	42	16
F_XU0301023	31.10.2023	7,975.25	7,862.75	1.43 %	112.50	8,017.50	7,760.25	1,851.00	146,428,615.00	2,630.00	186.00	103	16
F_XU0301223	29.12.2023	8,513.50	8,391.75	1.45 %	121.75	8,546.75	8,310.00	193.00	16,280,712.50	943.00	66.00	162	16
DÖVİZ KONTRATLARI													
F_CNHTRY0723	31.07.2023	3.7838	3.7663	0.46 %	0.02	3.7838	3.7838	3	113,514	1	-1	11	15
F_CNHTRY0823	31.08.2023	3.8740	3.7382	3.63 %	0.14	3.8740	3.8740	5	193,700	4	3	42	15
F_EURTRY0723	31.07.2023	30.1702	30.3072	-0.45 %	-0.14	30.5524	30.1429	6,249	189,836,224	10,666	-1,399	11	15
F_EURTRY0823	31.08.2023	30.8774	31.0602	-0.59 %	-0.18	31.5000	30.8316	2,772	86,401,709	3,118	1,368	42	15
F_EURUSD0723	31.07.2023	1.1154	1.1198	-0.39 %	0.00	1.1224	1.1145	5,396	162,331,287	22,288	-2,056	11	4
F_EURUSD0823	31.08.2023	1.1176	1.1213	-0.33 %	0.00	1.1247	1.1171	1,456	43,963,385	4,335	144	42	4
F_GBPUSD0723	31.07.2023	1.2895	1.2875	0.16 %	0.00	1.2930	1.2856	10	346,817	75	-5	11	5
F_GBPUSD0823	31.08.2023	1.2893	1.2887	0.05 %	0.00	1.2931	1.2860	96	3,333,587	67	-20	42	5
F_RUBTRY0723	31.07.2023	0.0000	0.0000	0.00 %	0.00	0.0000	0.0000					11	22
F_RUBTRY0823	31.08.2023	0.0000	0.0000	0.00 %	0.00	0.0000	0.0000					42	22
F_USDTRY0723	31.07.2023	27.0460	27.1064	-0.22 %	-0.06	27.2985	27.0300	163,188	4,431,713,340	496,935	-74,752	11	15
F_USDTRY0823	31.08.2023	27.6328	27.6637	-0.11 %	-0.03	27.9041	27.6061	56,400	1,564,659,357	1,065,225	22,175	42	15
F_P_USDTRY0723	31.07.2023	0.0000	0.0000	0.00 %	0.00	0.0000	0.0000					11	15
F_P_USDTRY0823	31.08.2023	0.0000	0.0000	0.00 %	0.00	0.0000	0.0000					42	15
KIYMETLİ MADEN KONTRATLARI													
F_XAUTRYM0823	31.08.2023	1,767.410	1,773.170	-0.32 %	-5.76	1,792.000	1,763.890	158,135	281,328,874	1,077,606	6,702	42	15
F_XAUTRYM1023	31.10.2023	1,881.240	1,879.920	0.07 %	1.32	1,899.900	1,873.500	4,235	7,982,545	50,466	126	103	15
F_XAUUSD0823	31.08.2023	1,984.650	1,989.400	-0.24 %	-4.75	1,999.900	1,981.350	14,086	754,757,023	85,487	2,084	42	8
F_XAUUSD1023	31.10.2023	2,006.950	2,011.300	-0.22 %	-4.35	2,019.000	2,002.000	663	35,874,418	4,604	97	103	8
PAY VADELİ													
F_AEFES0723	31.07.2023	87.990	88.330	-0.38 %	-0.34	89.820	86.090	5,429	47,560,684	9,922	-581	11	17
F_AEFES0823	31.08.2023	90.410	90.470	-0.07 %	-0.06	92.240	88.450	800	7,190,082	1,731	140	42	17
F_AKBNK0723	31.07.2023	24.870	25.140	-1.07 %	-0.27	25.700	24.630	869,078	2,188,826,655	582,716	-388	11	20
F_AKBNK0823	31.08.2023	25.540	25.780	-0.93 %	-0.24	26.700	25.310	41,037	106,003,670	36,792	9,044	42	20
F_AKSEN0723	31.07.2023	39.040	37.910	2.98 %	1.13	39.500	38.020	38,629	149,735,249	23,045	-2,201	11	15
F_AKSEN0823	31.08.2023	40.120	38.720	3.62 %	1.40	40.430	38.930	3,132	12,420,527	4,543	391	42	15
F_ALARK0723	31.07.2023	92.210	88.170	4.58 %	4.04	92.390	87.150	33,012	297,318,489	37,079	4,300	11	15
F_ALARK0823	31.08.2023	94.710	90.510	4.64 %	4.20	95.480	89.760	4,749	44,009,498	5,458	1,762	42	15
F_ARCLK0723	31.07.2023	155.600	151.970	2.39 %	3.63	157.000	149.380	15,315	234,563,923	11,048	1,010	11	17
F_ARCLK0823	31.08.2023	159.880	155.750	2.65 %	4.13	161.000	154.000	1,331	20,942,193	1,404	337	42	17
F_ASELS0723	31.07.2023	74.190	72.300	2.61 %	1.89	74.950	71.950	142,014	1,046,235,456	74,949	-2,583	11	17
F_ASELS0823	31.08.2023	76.130	74.160	2.66 %	1.97	81.500	73.900	10,389	78,718,826	12,280	-1,425	42	17
F_ASTOR0723	31.07.2023	91.320	83.020	10.00 %	8.30	91.320	83.270	31,882	280,145,206	10,090	3,591	11	16
F_ASTOR0823	31.08.2023	93.240	84.770	9.99 %	8.47	93.240	86.030	3,370	30,389,017	1,851	256	42	16
F_BIMAS0723	31.07.2023	203.490	200.970	1.25 %	2.52	204.690	197.670	13,459	271,504,576	22,516	1,067	11	16
F_BIMAS0823	31.08.2023	208.950	206.390	1.24 %	2.56	210.210	198.370	1,342	27,739,123	2,217	195	42	16
F_DOHOL0723	31.07.2023	12.430	12.120	2.56 %	0.31	12.600	11.920	549,115	679,369,917	377,165	54,464	11	17
F_DOHOL0823	31.08.2023	12.790	12.410	3.06 %	0.38	12.930	12.210	33,613	42,777,051	44,559	15,970	42	17
F_ECILC0723	31.07.2023	43.910	41.940	4.70 %	1.97	44.000	37.750	26,552	112,716,036	20,101	-1,795	11	17
F_ECILC0823	31.08.2023	45.270	43.230	4.72 %	2.04	45.330	38.910	1,907	8,294,757	4,427	57	42	17
F_EKGYO0723	31.07.2023	8.580	8.410	2.02 %	0.17	8.730	8.460	1,238,034	1,064,677,403	724,508	52,351	11	20
F_EKGYO0823	31.08.2023	8.820	8.640	2.08 %	0.18	9.070	8.690	67,297	59,780,815	69,365	43,376	42	20
F_ENJSA0723	31.07.2023	43.230	42.100	2.68 %	1.13	44.000	39.990	56,145	239,097,575	46,863	-10,112	11	17
F_ENJSA0823	31.08.2023	44.510	43.200	3.03 %	1.31	45.240	42.780	6,641	29,126,261	6,786	2,239	42	17
F_ENKAI0723	31.07.2023	32.910	32.560	1.07 %	0.35	33.300	32.000	49,076	160,392,070	61,931	-8,600	11	16
F_ENKAI0823	31.08.2023	33.910	33.410	1.50 %	0.50	35.150	33.000	3,871	13,080,983	15,464	1,056	42	16
F_EREGL0723	31.07.2023	37.990	38.070	-0.21 %	-0.08	38.410	37.380	131,319	497,660,571	133,652	-2,404	11	16
F_EREGL0823	31.08.2023	39.050	39.160	-0.28 %	-0.11	39.600	38.370	10,264	39,940,947	49,166	1,066	42	16
F_FROTO0723	31.07.2023	886.340	843.830	5.04 %	42.51	889.000	834.090	6,392	548,506,573	2,926	201	11	18
F_FROTO0823	31.08.2023	908.340	866.050	4.88 %	42.29	910.940	857.400	404	35,635,666	684	47	42	18
F_GARAN0723	31.07.2023	38.090	37.670	1.11 %	0.42	39.050	36.840	231,540	877,769,460	182,817	-4,112	11	20
F_GARAN0823	31.08.2023	39.070	38.620	1.17 %	0.45	40.030	37.870	15,062	58,678,694	14,752	1,594	42	20
F_GUBRF0723	31.07.2023	298.210	293.660	1.55 %	4.55	299.280	286.890	35,134	1,028,417,702	130,286	82	11	19
F_GUBRF0823	31.08.2023	306.920	303.140	1.25 %	3.78	308.220	296.770	822	24,884,242	9,312	252	42	19
F_HALKB0723	31.07.2023	13.620	13.710	-0.66 %	-0.09	13.800	13.310	130,079	177,045,570	81,193	-6,423	11	19
F_HALKB0823	31.08.2023	14.020	14.130	-0.78 %	-0.11	14.200	13.680	4,180	5,840,172	27,609	262	42	19
F_HEKTS0723	31.07.2023	31.420	31.740	-1.01 %	-0.32	32.420	30.910	50,819	160,056,233	59,269	-189	11	17
F_HEKTS0823	31.08.2023	32.240	32.410	-0.52 %	-0.17	33.220	31.640	4,011	12,958,302	7,130	965	42	17
F_ISCTR0723	31.07.2023	14.550	14.410	0.97 %	0.14	14.730	14.150	684,298	989,075,546	567,711	68,626	11	21
F_ISCTR0823	31.08.2023	14.960	14.830	0.88 %	0.13	15.100	14.520	31,016	46,123,038	58,801	14,232	42	21
F_ISGYO0723	31.07.2023	14.640	14.530	0.76 %	0.11	15.060	14.530	123,434	182,242,848	155,240	-1,125	11	17
F_ISGYO0823	31.08.2023	15.090	14.960	0.87 %	0.13	15.550	14.960	13,297	20,211,221	15,756	4,810	42	17

Sözleşme Kodu	Vade Ayı	Uzlaşma Fiyatı	Önceki Uzlaşma Fiyatı	Değişim	Değişim Puan	Gün İçi Yüksek	Gün İçi Düşük	İşlem Miktarı	İşlem Hacim	Açık Pozisyon	Açık Pozisyon Değişimi	Vadeye Kalan Gün Sayısı	Takasbank Başlangıç Teminatı %
PAY VADELİ													
F_KARSN0723	31.07.2023	10.930	10.830	0.92 %	0.10	11.160	10.590	133,170	143,780,657	64,539	-17,536	11	16
F_KARSN0823	31.08.2023	11.220	11.140	0.72 %	0.08	11.480	10.880	4,808	5,349,207	11,246	-10	42	16
F_KCHOL0723	31.07.2023	121.450	115.240	5.39 %	6.21	122.670	114.550	100,157	1,190,528,838	76,383	-6,481	11	18
F_KCHOL0823	31.08.2023	123.910	118.290	4.75 %	5.62	125.050	115.100	23,962	292,305,385	12,197	-1,166	42	18
F_KOZAA0723	31.07.2023	57.870	58.270	-0.69 %	-0.40	59.570	56.450	213,952	1,235,643,275	72,735	-26,354	11	17
F_KOZAA0823	31.08.2023	59.320	59.730	-0.69 %	-0.41	60.950	58.160	4,466	26,461,781	11,159	659	42	17
F_KOZAL0723	31.07.2023	27.650	27.500	0.55 %	0.15	28.200	26.930	131,276	363,181,233	107,850	-3,206	11	21
F_KOZAL0823	31.08.2023	28.450	28.230	0.78 %	0.22	28.970	27.710	9,847	28,089,146	22,158	-3,853	42	21
F_KRDMD0723	31.07.2023	22.440	21.950	2.23 %	0.49	22.480	21.540	294,628	648,758,696	256,239	-2,140	11	20
F_KRDMD0823	31.08.2023	23.070	22.490	2.58 %	0.58	23.250	22.170	20,205	45,802,151	71,443	8,529	42	20
F_MGROS0723	31.07.2023	266.640	264.810	0.69 %	1.83	270.690	260.830	2,797	74,421,590	5,808	-81	11	18
F_MGROS0823	31.08.2023	272.030	270.840	0.44 %	1.19	276.960	267.660	442	12,041,400	447	70	42	18
F_ODAS0723	31.07.2023	9.850	8.960	9.93 %	0.89	9.850	9.050	1,311,168	1,242,001,241	549,308	-69,034	11	17
F_ODAS0823	31.08.2023	10.160	9.240	9.96 %	0.92	10.160	9.250	86,481	84,841,825	231,690	28,410	42	17
F_OYAKC0723	31.07.2023	53.660	51.390	4.42 %	2.27	54.580	51.400	63,608	338,798,716	34,217	4,652	11	19
F_OYAKC0823	31.08.2023	55.170	52.740	4.61 %	2.43	56.050	53.100	6,979	38,362,321	6,880	3,031	42	19
F_PETKM0723	31.07.2023	16.600	16.610	-0.06 %	-0.01	16.770	16.290	321,823	534,614,644	278,823	3,101	11	17
F_PETKM0823	31.08.2023	17.090	17.050	0.23 %	0.04	17.210	16.750	12,644	21,598,991	45,593	4,247	42	17
F_PGSUS0723	31.07.2023	745.370	739.920	0.74 %	5.45	752.290	734.040	6,274	466,821,664	4,219	-253	11	19
F_PGSUS0823	31.08.2023	766.680	758.630	1.06 %	8.05	771.600	756.000	332	25,390,917	626	79	42	19
F_SAHOL0723	31.07.2023	53.240	52.930	0.59 %	0.31	53.700	51.300	175,789	922,578,358	146,275	-644	11	17
F_SAHOL0823	31.08.2023	54.690	54.310	0.70 %	0.38	55.400	52.800	18,050	97,385,128	33,025	7,564	42	17
F_SASA0723N1	31.07.2023	62.430	62.740	-0.49 %	-0.31	63.270	61.210	35,595	509,147,221	31,924	-5,428	11	21
F_SASA0823	31.08.2023	63.510	63.440	0.11 %	0.07	65.970	62.150	3,124	19,736,509	10,567	434	42	21
F_SISE0723	31.07.2023	50.390	50.450	-0.12 %	-0.06	51.110	48.970	173,335	870,465,114	150,162	-12,424	11	17
F_SISE0823	31.08.2023	51.870	51.800	0.14 %	0.07	55.820	50.500	15,206	78,810,706	28,158	5,573	42	17
F_SKBK0723	31.07.2023	2.980	2.830	5.30 %	0.15	2.980	2.780	547,971	157,939,944	297,763	71,383	11	17
F_SKBK0823	31.08.2023	3.070	2.920	5.14 %	0.15	3.080	2.870	20,071	5,961,359	157,564	6,805	42	17
F_SOKM0723	31.07.2023	42.440	41.940	1.19 %	0.50	43.050	41.010	16,456	68,801,058	20,627	1,248	11	18
F_SOKM0823	31.08.2023	43.600	43.100	1.16 %	0.50	44.150	42.290	1,528	6,568,074	5,922	549	42	18
F_TAVHL0723	31.07.2023	108.730	108.020	0.66 %	0.71	109.500	106.060	23,714	255,205,239	38,139	-4,832	11	16
F_TAVHL0823	31.08.2023	111.740	111.050	0.62 %	0.69	112.150	109.210	1,651	18,269,348	4,391	714	42	16
F_TCELL0723	31.07.2023	46.920	47.480	-1.18 %	-0.56	48.430	46.030	142,775	673,672,298	118,134	-6,837	11	17
F_TCELL0823	31.08.2023	48.260	48.760	-1.03 %	-0.50	49.700	47.390	9,217	44,699,260	17,665	2,708	42	17
F_THYAO0723	31.07.2023	227.030	226.460	0.25 %	0.57	229.970	223.540	81,963	1,856,666,658	90,092	-4,055	11	17
F_THYAO0823	31.08.2023	233.210	232.350	0.37 %	0.86	236.340	230.010	5,657	131,963,568	13,244	2,084	42	17
F_TKFEN0723	31.07.2023	43.770	43.200	1.32 %	0.57	44.500	42.510	48,243	210,255,300	56,594	9,046	11	17
F_TKFEN0823	31.08.2023	44.990	44.210	1.76 %	0.78	45.800	43.750	3,409	15,288,790	7,790	894	42	17
F_TOASO0723	31.07.2023	265.740	255.790	3.89 %	9.95	265.980	254.300	12,698	331,428,102	13,789	907	11	18
F_TOASO0823	31.08.2023	272.170	262.810	3.56 %	9.36	272.830	260.000	1,543	41,167,889	1,628	-8	42	18
F_TSKB0723	31.07.2023	5.780	5.260	9.89 %	0.52	5.780	5.230	610,735	333,602,111	339,726	144,251	11	21
F_TSKB0823	31.08.2023	5.950	5.410	9.98 %	0.54	5.950	5.400	118,946	66,286,148	77,852	38,549	42	21
F_TTKOM0723	31.07.2023	22.240	22.330	-0.40 %	-0.09	22.900	21.710	140,628	313,761,194	130,179	-7,867	11	18
F_TTKOM0823	31.08.2023	22.820	23.020	-0.87 %	-0.20	23.540	22.310	30,224	69,523,690	87,291	21,332	42	18
F_TUPRS0723	31.07.2023	91.880	90.140	1.93 %	1.74	92.500	89.100	48,815	442,383,707	38,537	3,487	11	17
F_TUPRS0823	31.08.2023	94.320	92.540	1.92 %	1.78	94.730	91.650	7,045	65,766,382	14,511	2,828	42	17
F_VAKBN0723	31.07.2023	11.000	11.120	-1.08 %	-0.12	11.420	10.840	231,600	257,880,506	116,481	-31,978	11	20
F_VAKBN0823	31.08.2023	11.310	11.390	-0.70 %	-0.08	11.720	11.180	8,493	9,741,366	27,684	4,872	42	20
F_VESTL0723	31.07.2023	58.780	59.110	-0.56 %	-0.33	60.180	57.250	49,023	287,121,510	37,123	-9,900	11	17
F_VESTL0823	31.08.2023	60.270	60.860	-0.97 %	-0.59	61.770	59.000	1,816	10,943,436	7,640	311	42	17
F_YKBNK0723	31.07.2023	13.260	13.330	-0.53 %	-0.07	13.490	12.900	1,037,500	1,376,812,788	603,279	-35,729	11	20
F_YKBNK0823	31.08.2023	13.630	13.670	-0.29 %	-0.04	13.820	13.280	31,026	42,223,805	81,529	4,237	42	20

*Takasbank pozisyon limitlerine ulaşmak için [tıklayınız](#).

**Gedik Yatırım Menkul Değerler A.Ş. - Yatırım Danışmanlığı Birimi**

Ünvan : Gedik Yatırım Menkul Değerler A.Ş.

Adres : Altayçeşme Mah. Çamlı Sok. Ofis Park Maltepe No:21/4 Kat:10-11-12 Maltepe/İstanbul

Tel : (0216) 453 0053

E-Posta : vadeli@gedik.com

***Gedik Yatırım VİOP Bülteni, Genel Yatırım Tavsiyesi Kapsamında Yatırım Danışmanlığı Birimi Tarafından Hazırlanmaktadır.**

YASAL UYARI

Burada yer alan bilgiler Gedik Yatırım tarafından bilgilendirme amacıyla hazırlanmıştır. Yatırım sinyal, bilgi, yorum ve tavsiyeleri yatırım danışmanlığı kapsamında değildir. Yatırım danışmanlığı hizmeti; aracı kurumlar, portföy yönetim şirketleri, mevduat kabul etmeyen bankalar ile müşteri arasında imzalanacak yatırım danışmanlığı sözleşmesi çerçevesinde sunulmaktadır. Burada yer alan sinyal, yorum ve tavsiyeler, herhangi bir yatırım aracının alım satım önerisi ya da getiri vaadi olarak yorumlanmamalıdır. Bu görüşler mali durumunuz ile risk ve getiri tercihlerinize uygun olmayabilir ve sadece burada yer alan bilgilere ve sinyallere dayanarak yatırım kararı verilmesi beklentilerinize uygun sonuçlar doğurmayabilir. Burada yer alan sinyaller, fiyatlar, veriler ve bilgilerin tam ve doğru olduğu garanti edilemez; içerik, haber verilmeksizin değiştirilebilir. Tüm sinyal ve veriler, Gedik Yatırım tarafından güvenilir olduğuna inanılan kaynaklardan alınmıştır. Bu sinyal ve kaynakların kullanılması nedeni ile ortaya çıkabilecek hatalardan ve zararlardan Gedik Yatırım sorumlu değildir.

Genel Müdürlük

Altayçeşme Mah. Çamlı Sok. Ofis Park Maltepe No:21/4 Kat:10-11-12 Maltepe/İstanbul/Türkiye Tel: (0216) 453 00 00 (pbx) Faks: (0216) 377 11 36

Alanya

Şekerhane Mah. Atatürk Cad.(Hancı Pastanesi Üstü) Balta İş Hanı 1100 Sok. Dış Kapı No : 9 İç Kapı No : 206 Alanya - Antalya Tel: (0242) 519 23 17 (pbx) Faks: (0242) 513 93 81

Adana-Seyhan

Çınarlı Mah. Ziyapaşa Bulvarı No: 78 Güneş Ziyapaşa İş Merkezi Kat :5 No :504 Seyhan/ADANA Tel: (0322) 355 03 50 (pbx) Faks: (0322) 290 35 18

Ankara - Çankaya

Simon Bolivar Cad. No: 8/6 Çankaya/ANKARA Tel: (0312) 438 27 00 (pbx) Faks: (0312) 438 27 47

Ankara - Kızılay

Mustafa Kemal Mah. 2157 Sk. Dış Kapı No : 2 İç Kapı No : 11 Çankaya/ ANKARA Tel: (0312) 232 09 49 (pbx) Faks: (0312) 232 09 49

Antalya

Elmalı Mah. Cumhuriyet Cad. Dış Kapı No : 40 Gültekin İşhanı Kat: 3 İç Kapı No : 301 Muratpaşa /ANTALYA Tel: (0242) 248 35 20 (pbx) Faks: (0242) 244 29 10

Aydın

Hasanefendi-Ramazan Paşa Mah. İstiklal Cad. Dış Kapı No : 23 İç Kapı No : 1 Efeler/AYDIN Tel: (0256) 999 17 87 (pbx) Faks:

Aydın - Kuşadası

Türkmen mah. Atatürk Bulvarı Belvü Sitesi C Blok Kat 2 Daire 3 Kuşadası /AYDIN Tel: (0256) 618 44 77 (pbx) Faks: (0256) 618 44 91

Aydın - Nazilli

Altıntaş Mah. İstasyon Bulvarı No:19 Kat:4 Daire:12 Nazilli / AYDIN Tel: (0256) 314 15 98 (pbx) Faks: (0256) 315 88 52

Bağdat Caddesi Private

Caddebostan Mah. Kantarcı Rıza Sk. Dış Kapı No:1 K:4 İç Kapı No:8 Kadıköy / İSTANBUL Tel: (0216) 453 01 05 (pbx) Faks: (0216) 411 23 54

Balıkesir

Eski Kuyumcular Mah. Anafartalar Cad. Acarlar İş Merkezi Dış Kapı No : 23 İç Kapı No : 1 Karesi - BALIKESİR Tel: (0266) 999 12 40 (pbx) Faks:

Bandırma

Dere Mah. Ordu Cad. Kapı No:3 İç Kapı No:2 Bandırma/ BALIKESİR Tel: (0226) 999 10 75 (pbx) Faks:

Bodrum

Taşyaka Mah. Ölüdeniz (TSY) Cad. No : 21 İç Kapı No : 3 Fethiye / Muğla Tel: (0252) 316 32 70 (pbx) Faks: (0252) 316 92 70

Bursa

İhsaniye Mah. İknur Sok. Dış Kapı No: 1D İç Kapı No: 8 Nilüfer/Bursa Tel: (0224) 220 51 50 (pbx) Faks: (0224) 220 50 99

Bursa - Nilüfer

Oduluk Mah. Liman Cad. No:7 Nilüfer / BURSA Tel: (0224) 275 35 50 (pbx) Faks: (0224) 451 79 66

Çanakkale

Kemalpaşa Mah. Şair Ece Ayhan Meydanı Dış Kapı No: 22 Kat: 2 İç Kapı No:2 Merkez / ÇANAKKALE Tel: (0286) 999 17 02 (pbx) Faks:

Çorlu

Zafer Mah. Cumhuriyet Bulvarı Dış Kapı No:9T1 İç Kapı No:114 Çorlu TEKİRDAĞ Tel: (0282) 888 96 20 (pbx) Faks:

Çorum - Merkez

Yavruturna Mah. 1. Maliye Sok. No: 1 Kat: 4 D: 22 Çorum Tel: (0364) 211 11 45 (pbx) Faks: (0364) 201 05 63

Denizli - Merkez

Saraylar Mah. İkinci Ticari Yol Sok.No:24 Kat:4 D:8 DENİZLİ Tel: (0258) 263 80 15 (pbx) Faks: (0258) 241 91 01

Edirne - Merkez

İstasyon Mah. Hakim Çağlar Işık Cad. Dış Kapı No : 1 İç Kapı No : 30 Merkez / Edirne Tel: (0284) 212 45 61 (pbx) Faks: (0284) 213 37 78

Elazığ - Merkez

Cumhuriyet Mah. Beyzade Efendi Bulvarı Temizer Apt. NO:1/3 A Blok Merkez / Elazığ Tel: (0424) 234 57 40 (pbx) Faks:

Eskişehir - Merkez

Akarbaşı Mah. Atatürk Bulvarı No : 77 A Odunpazarı / ESKİŞEHİR Tel: (0222) 230 09 08 (pbx) Faks: (0222) 220 37 02

Etiler Private

Etiler Mah. Yıldız Çiçeği Sok. No:11 Beşiktaş/İstanbul Tel: (0212) 999 50 11 (pbx) Faks:

Gaziantep

İncil Pınar Mah. Nail Bilen Cad. Ugur Plaza Sitesi Uğur Plaza Blok No: 5 İç Kapı No: 35 Şehitkamil / Gaziantep Tel: (0342) 909 01 54 (pbx) Faks:

İstanbul - Ataşehir

Barbaros Mah. İhlamur Bulvarı Sarkaç Sok. Ağaoglu My Prestige No:1 D: 12-13 Ataşehir/İSTANBUL Tel: (0216) 560 37 00 (pbx) Faks: (0216) 688 67 86

İstanbul - Bakırköy

Cevizlik Mah. Muhasebeci Sok. Neşe Han No: 1 Kat:3 Bakırköy/İSTANBUL Tel: (0212) 660 85 25 (pbx) Faks: (0212) 570 03 03

İstanbul - Kapalıçarşı

Kürkçüler Sk. No: 25 Eminönü/Kapalıçarşı/İSTANBUL Tel: (0212) 513 40 01 (pbx) Faks: (0212) 527 16 86

İstanbul - Maltepe

Bağlarbaşı Mah. Bağdat Caddesi. Gedik İş Merkezi A Blok No: 414 Kat: 2 Daire: 22 İSTANBUL Tel: (0216) 399 00 42 (pbx) Faks: (0216) 399 18 17

İstanbul - Şişli

Esentepe Mah. Büyükdere Cad. Dış Kapı N201 Loft Residence İç Kapı N 50 Şişli / İSTANBUL Tel: (0212) 385 42 00 (pbx) Faks: (0212) 283 92 80

İstanbul - Tophane

Necatibey Cad. Alipaşa Degirmen Sok. No: 24 34425 Tophane/Karaköy/ İSTANBUL Tel: (0212) 251 60 06 (pbx) Faks: (0212) 293 49 03

İstanbul - Ümraniye

İnkılap Mah. Küçüksu Cad. Çeşminaz Sok. NO:2/7 Kat:3 Ümraniye Tel: (0216) 461 33 90 (pbx) Faks: (0216) 328 10 32

İzmir

Akdeniz Mah. Akdeniz Cad. Dış Kapı No : 1 İç Kapı No : 303 Konak / İZMİR Tel: (0232) 465 10 20 (pbx) Faks: (0232) 464 66 22

Karabük - Merkez

Bayır Mah. Menderes Cad. Çebioğlu Twin Towers B Blok Dış Kapı No :2 İç Kapı No : 107 Merkez / Karabük Tel: (0370) 502 15 90 (pbx) Faks: (0370) 502 15 93

Kayseri

Hunat Mah. Postalar Geçidi Sok. Ak Plaza Dış Kapı No :1 İç Kapı No : 206 Melikgazi - Kayseri Tel: (0352) 222 78 26 (pbx) Faks: (0352) 221 48 27

Kocaeli - Gebze

Hacı Halil Mah. Hükümet Cad. No: 95 Gebze/KOCAELİ Tel: (0262) 642 34 00 (pbx) Faks: (0262) 641 82 01

Kocaeli - İzmit Şubesi

Körfez Mahallesi Ankara Karayolu Cad. Dış Kapı No : 123/ 2 İç Kapı No : 9 İzmit / Kocaeli Tel: (0262) 999 18 14 (pbx) Faks: (0216) 377 11 36

Konya - Selçuklu

Beyazıt Mahallesi, Hüsnü Aşk Sok. Bezirci İş Merkezi Kat:4 D:403 Selçuklu / KONYA Tel: (0332) 238 59 60 (pbx) Faks: (0332) 238 59 75

Malatya - Battalgazi

Büyük Hüseyin Bey Mah. Atatürk Cad. Anadolu İş Merkezi K: 3 No: 23 D: 9-10-11 Battalgazi / MALATYA Tel: (0422) 325 62 67 (pbx) Faks: (0422) 322 23 72

Manisa - Merkez

Anafartalar Mah. Mustafa Kemal Paşa Cad. Kamil Menteş Apt. No: 34/1 MANİSA Tel: (0236) 239 42 98 (pbx) Faks: (0236) 239 43 02

Mersin - Akdeniz

Mahmudiye Mah. Atatürk Cad. Adil Kanun İş Hanı Kat: 2 Akdeniz / MERSİN Tel: (0324) 238 18 18 (pbx) Faks: (0324) 231 22 52

Muğla - Fethiye

Babataşı Mah. 774. Sok. No.2 Fethiye / Muğla Tel: (0252) 612 07 60 (pbx) Faks: (0252) 612 36 46

Ordu - Altınordu

Düz Mah. Yıldırım Cad. Dış Kapı No : 4 İç Kapı No : 503 Altınordu / ORDU Tel: (0452) 222 07 49 (pbx) Faks: (0452) 220 07 50

Sakarya - Adapazarı

Tiğcılar Mah. Yenicami Sok. Dış Kapı No:5 İç Kapı No: 201 Adapazarı- Sakarya Tel: (0264) 279 83 89 (pbx) Faks: (0264) 281 03 88

Samsun - İlkadım

Hançerli Mah. Dervişzade Sok. Albayrak İş Merkezi No :5 Kat:6 İç Kapı No :5 İlkadım /Samsun Tel: (0362) 431 63 43 (pbx) Faks: (0362) 431 33 89

Trabzon - Ortahisar

Kemerkaya Mah. K.Maraş Cad. Ticaret Mektep Sk. Ustaömeroğlu İş Merkezi No: 9/9 Ortahisar/TRABZON Tel: (0462) 326 09 97 (pbx) Faks: (0462) 326 38 67

Uşak - Merkez

İsmetpaşa Cad. No: 45 K: 2 Mavi Plaza UŞAK Tel: (0276) 227 27 44 (pbx) Faks: (0276) 227 27 37

Yeşilyurt Private Şube

Yeşilyurt Mah. Sipahioğlu Cad. No : 14 İç Kapı No : 5 Bakırköy / İSTANBUL Tel: (0000) 000 00 00 (pbx) Faks:

Zonguldak - Ereğli

Müftü Mahallesi Süheyla Erel Sokak. No:2/1 Ay City İş Merkezi 7. Kat Ofis No:85 Karadeniz Ereğli / ZONGULDAK Tel: (0372) 329 10 00 (pbx) Faks: (0372) 316 66 30