

**Küresel çapta risk başlıkları önemini koruyor**

Ocak ayının ilk haftalarında Fed başta olmak üzere merkez bankalarına ilişkin faiz indirim iyimserliğinin azalması risk iştahı üzerinde baskı oluştursa da Ocak ayının ilerleyen bölümünde küresel ekonomilerde yumuşak iniş senaryolarının güç kazanması, Çin'den gelen teşvik adımları ve ABD teknoloji hisselerindeki yükseliş eğilimi gibi etmenlerle risk iştahı yeniden güç kazandı. ABD'de açıklanan öncü PMI rakamları da beklentilerin üzerinde geldi. ABD'de öncü imalat PMI 47,9'dan 50,3 seviyesine, öncü hizmet PMI 51,4'ten 52,9 seviyesine güçlü bir toparlanma kaydetti. Perşembe günü ABD ekonomisine ilişkin açıklanan ve ilk okuma olan 2023/4Ç büyüme rakamı da %2,0 olan piyasa beklentisine karşın %3,3 olarak açıklandı. Bu haftaki veriler resesyon endişelerini azaltırken, yumuşak iniş senaryolarını ve risk iştahını destekledi. ABD'de açıklanan finansal sonuçların katkısıyla ABD borsalarında zirve seviyelerindeki fiyatlamalar da öne çıktı. Buna karşın yılın ilk yarısında küresel piyasalarda dalgalı bir seyirle birlikte zaman zaman düzeltmelerin yaşanabileceği de göz ardı edilmemelidir. Bu noktada ilk olarak yüksek seyreden hisse değerlemeleri, ABD ekonomisi genel olarak gücünü korumaya devam etse de parasal sıkılaşmanın gecikmeli etkileriyle önümüzdeki aylarda zayıflama eğiliminin güç kazanması ile resesyon endişelerinde yaşanabilecek olası bir artış, şirket kârlılıklarında görülebilecek zayıflama ve halihazırda süregelen jeopolitik endişeler ana risk faktörleri olarak takip edilmelidir. Özellikle merkez bankalarının faiz oranlarını sabit tutacağını düşündüğümüz yılın ilk yarısında belirttiğimiz risk faktörlerindeki artış risk iştahı ve hisse piyasaları üzerinde baskı oluşturabilir. Kızıldeniz kaynaklı sorunlar gündemdeki yerini korumaktadır. Kızıldeniz'deki saldırılar ve süregelen gerilim nedeniyle Süveyş Kanalı birçok büyük nakliye şirketi tarafından tercih edilmezken, sefer süreleri ve nakliye ücretlerinin ciddi ölçüde artış kaydettiği görülüyor. Bu durum olası bir tedarik krizi ile artan maliyetler nedeniyle enflasyonist bir baskı endişesini de canlı tutuyor.

**Piyasaların gözü Fed toplantısında olacak**

2023 Aralık sonunda piyasalar Fed'in mart ayında faiz indirimine gideceğini %90'lara yaklaşan bir ihtimalle fiyatlarırken, son dönemdeki yazılarımızda bu beklentilerin aşırı iyimser olduğuna ve bu iyimserlikte azalmanın küresel çapta volatilitiyi artırabileceğini dile getirmiştik. ABD'de güçlü gelen ekonomik veriler, istihdam piyasasında istenilen soğumanın henüz görülmemesi ve Fed üyelerinden gelen temkinli açıklamalarla Fed'in mart ayında faiz indirimine gideceğine ilişkin beklentiler %50'nin altına kadar geriledi. Faiz indirim iyimserliği bir miktar azalsa da piyasalar halen daha merkez bankalarının yönlendirmelerine ve öngörülerine kıyasla iyimser tarafta kalmaya devam ediyor. Önümüzdeki süreçte piyasalardaki faiz indirim iyimserliğinin azalmaya devam etmesi ve merkez bankalarının daha temkinli hareket edeceğinin kabul edilmesi piyasalarda zaman zaman satış baskısının artış kaydetmesine neden olabilir. Fed'in 31 Ocak Çarşamba günü sona erecek toplantısında faiz oranlarında bir değişim beklenmezken, toplantı sonrasında Fed Başkanı Powell'ın vereceği mesajlar son derece kritik olacaktır. Ekonominin genel olarak gücünü koruduğu ve Kızıldeniz kaynaklı gelişmelerle enflasyonda yukarı yönlü risklerin arttığı bir dönemde Fed cephesinde gelebilecek temkinli açıklamalar risk iştahı üzerinde baskı oluşturabilir. Özellikle Fed Başkanı Powell'ın açıklamalarında genel ton ve yapacağı yönlendirmeler fiyatlamaları şekillendirecektir. Fed toplantısının ardından 2 Şubat Cuma günü açıklanacak tarım dışı istihdam raporu da piyasaların yakın takibinde yer alacaktır.

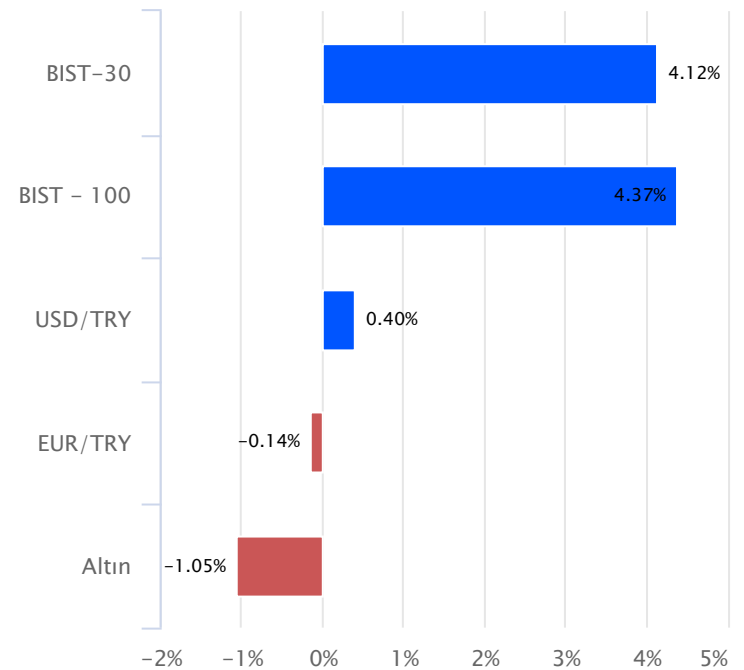
**Haftalık Veriler**

Hisse Senedi Piyasaları	Kapanış	Haftalık (%)	Aylık (%)
BIST - 100	8,346.28	4.37	14.34
BIST - 30	8,979.52	4.12	12.87
BIST Mali	8,956.19	2.71	16.16
BIST Sanayi	12,592.02	5.46	13.66
BIST - 30 Vadeli	9,308.00	4.04	15.97

Sabit Getirili Menkul Kıymet	Kapanış	Haftalık (%)	Aylık (%)
Türkiye 2 Yıllık	43.21	0.82	3.54
Türkiye 10 Yıllık	27.53	0.52	2.33
Gecelik Faiz	43.51	0.83	3.66

Emtia ve Pariteler	Kapanış	Haftalık (%)	Aylık (%)
Altın (Ons/\$)	2,112.00	-1.05	-0.86
Brent Petrol	83.14	6.22	3.30
USD/TRY	30.32	0.40	4.21
EUR/TRY	32.94	-0.14	2.46
Döviz Sepeti	31.62	0.46	2.85

Yurtdışı Piyasalar	Kapanış	Haftalık (%)	Aylık (%)
Fransa	7,634.14	3.56	0.86
Almanya	16,961.39	2.45	1.53
İngiltere	7,635.09	2.32	-0.81
S&P 500	4,890.97	1.06	2.43
Çin	2,910.22	2.75	0.39
Dow Jones	38,109.43	0.65	1.50
Honk Kong	15,952.23	4.20	-2.38
Nasdaq	15,455.36	0.94	2.53
Japonya	35,751.07	-0.59	7.34
Hindistan	70,700.67	-1.37	-0.89

**Haftalık Karşılaştırmalı Getiri Tablosu**

**ECB faiz oranlarında değişime gitmedi**

Avrupa Merkez Bankası'nın (ECB) 25 Ocak Perşembe günü gerçekleşen toplantısında genel beklentilerle uyumlu olarak faiz oranlarında bir değişikliğe gidilmedi. ECB'nin karar metninde, Pandemi Acil Varlık Alım Programı'nın 2024'ün sonuna kadar sürdürüleceği, diğer taraftan bilançonun küçültülmesi konusunda Aralık 2023'te açıklanan plana sadık kalınacağı belirtildi. Borçlanma maliyetlerinin bir düzeyde yeterince uzun süre tutulmasının tüketici fiyatlarının kontrol altına alınmasına önemli katkı sağlayacağı kaydedildi. Faizlerin mevcut seviyede yeterince uzun süre korunmasına ilişkin vurgu faiz indirimleri için daha zaman olduğuna işaret etti. ECB Başkanı Lagarde toplantı sonrasındaki basın toplantısında, ekonominin 2023 yılının son çeyrek döneminde büyük olasılıkla duraksadığını, ancak işgücü piyasasının sağlam olmaya devam ettiğini belirtti. Aralık ayında enflasyondaki toparlanma beklenenden zayıf olduğuna işaret eden Lagarde, yurt içi fiyat baskılarının yüksek olduğunu ancak gerilemeye başladığını ifade etti. Lagarde, enflasyonun 2024 yılında daha da gerilemesinin beklendiğini söyledi. Buna karşın Ortadoğu'daki gerilimlerin enflasyona ilişkin yukarı yönlü bir risk oluşturduğuna da işaret etti. ECB Başkanı Lagarde, faiz oranları konusunda önceki sözlerinin arkasında olduğunu ve faiz indirim tartışmaları için erken olduğunu vurguladı. ECB Başkanı önceki hafta Davos Zirvesi'nde faiz indirimlerinin yaz aylarında tartışılmaya başlanacağını ifade etmişti. İlk faiz indirimi için yaz ayları işaret edilmesine karşın piyasalar ECB'den nisan ayında faiz indirimi öngörüyor. Biz bu noktada ECB'nin haziran – temmuz döneminde ilk faiz indirimine gidebileceğini ve nisan ayının iyimser bir fiyatlama olduğunu düşünüyoruz.

**TCMB politika faizini %45'e çıkardı**

Türkiye Cumhuriyet Merkez Bankası (TCMB) ocak ayı toplantısında piyasadaki beklentilerle uyumlu olarak 250 baz puan faiz artırımına giderek politika faizini %42,5 seviyesinden %45,00 seviyesine yükseltti. Kasım ve aralık aylarındaki toplantılarında dezenflasyonun tesisi için gerekli parasal sıklık düzeyine önemli ölçüde yaklaşıldığı ve parasal sıkılaştırma adımlarının en kısa sürede tamamlanacağını yönlendirmesine bulunan TCMB, bu faiz artışı ile sıkılaştırma döngüsünün tamamlandığı ifade etti. TCMB ocak toplantısında karar metninde, parasal sıkılaştırmanın gecikmeli etkilerini de göz önünde bulundurarak, dezenflasyonun tesisi için gerekli parasal sıklık düzeyine ulaşıldığını ve bu düzeyin gerektiği müddetçe sürdürüleceğini belirtti. TCMB, politika faizinin mevcut seviyesinin aylık enflasyonun ana eğiliminde belirgin bir düşüş sağlanana ana enflasyon beklentileri öngörülen tahmin aralığına yakınsayana kadar sürdürüleceğini vurgularken, enflasyon görünümü üzerinde belirgin ve kalıcı riskler oluşması durumunda ise parasal sıklık gözden geçirileceğini belirtti. TCMB aynı zamanda kredi arzında ve mevduat faizinde gözlenebilecek oynaklıklara karşın, makroihtiyati kararlarla parasal aktarım mekanizmasını desteklemeye devam edeceğini ve miktarsal sıkılaştırmanın sürdürüleceğini ifade etti. Ocak ayında mevduat faizlerindeki gerilemenin ardından TCMB'den gelen bu açıklama dikkat çekici oldu. Bu ifadeden, TCMB'nin mevduat faizlerinde son dönemdeki düşüşlerden memnun olmadığı ve önümüzdeki günlerde mevduat faizlerinin yeniden artışa geçmesi için adımlar atabileceği mesajını çıkarabiliriz.

**BIST-100 Endeksi'nde 8.150 direnci aşıldı**

Son haftalarda psikolojik öneme sahip 8.000 puan üzerinde tutunma çabasının öne çıktığı BIST-100 Endeksi'nde geçen hafta dalgalı bir seyirle birlikte yükseliş eğiliminin korunduğu takip edildi. Son aylarda önemli bir direnç olarak takip ettiğimiz ve son dönemdeki yazılarımızda sıklıkla vurguladığımız 8.150 direncini hafta içerisinde

test eden BIST-100 Endeksi haftanın ikinci yarısında bu direnç seviyesini aşmayı başardı. Cuma günü güç kazanan alımlarla BIST-100 Endeksi haftayı %4,37 oranında değer kazanımıyla 8.346 puandan tamamladı. Hafta kapanışının 8.150 direnci ve aynı zamanda fibonacci geri dönüş seviyelerinin %78,6'lık kısma denk gelen 8.272 üzerinde gerçekleşmesini teknik açıdan olumlu değerlendiriyoruz. Endekste kısa vadede 8.150 üzerinde kalıcılık korunduğu sürece yükseliş eğilimi etkisini sürdürebilir. Özellikle 8.272 üzerinde tutunmanın korunması durumunda 8.400 ara direnç olmak üzere 8.500 ve tarihi zirvenin bulunduğu 8.563 seviyesini yakından takip edeceğiz. Endekste zirve seviyesi aşılabilecek olursa alımların yeni bir güç ve ivme kazandığı görülebilir. Bu durumda 8.750 ile 8.910 pivot seviyesine doğru hareketler yaşanabilir. Endekste olası düzeltmelerde ise 8.200 – 8.150 aralığı ilk güçlü destek bölgesi olup, 8.150 seviyesi altında yeniden kapanışlar gündeme gelecek olursa kâr satışlarının hız kazandığı görülebilir. Bu durumda 8.080 ve 8.000 seviyeleri destek olarak önem kazanacaktır. Psikolojik öneme sahip 8.000 desteği kırılacak olursa son dönemde test edilen 7.900 bölgesi takip edilecektir. 7.900 bölgesi altında 7.700 seviyelerine doğru geri çekilmeler hız kazanabilir.

**Yeni Haftada Ne Konuşacağız?**

Küresel piyasalarda, ABD ve Avrupa Merkez Bankalarının faiz indirimlerine yönelik beklentiler belirsizliğe neden oluyor. En son, Avrupa Merkez Bankasının faiz kararı vardı. Faizlere dokunmadı ancak faiz indirimini konuşmak için erken olduğu yineleni. Bu hafta içinde Fed'in faiz kararı önemli olacak. Fed tarafında bu ayki toplantı için herhangi bir beklenti yok. Ancak, 2024 yılının kalanı açısından nasıl sinyal verecekler, faiz indirimleri için nasıl bir yönlendirme yapacakları, piyasaların seyrinde de oynaklığa neden olabilir. Küresel piyasalar için bu haftanın gündemi Fed'in faiz kararı olarak takip edilecek. Karar dışında haftanın son işlem gününde, ABD'de istihdam günü olacak. Ocak ayı verisi açıklanacak. Hafta içerisinde, Fed ve ECB üyelerinin de konuşmaları izlenebilir. Bu hafta, Fed dışında İngiltere Merkez Bankasının da faiz kararı takip edilecek. Yurt içinde, geçtiğimiz hafta TCMB'nin faiz kararı geride kaldı. Bu hafta içinde yurt içinde açıklanacak veriler var ancak fiyatlamalar üzerinde etkisinin sınırlı kalması beklenebilir. Hafta içinde, Cumhurbaşkanı Recep Tayyip Erdoğan'ın olası açıklamaları takip edilebilir.

**Türkiye**

Haftanın ilk işlem gününde, yurt içi piyasalarda açıklanacak önemli bir veri akışı bulunmamaktadır. 30 Ocak Salı günü Türkiye'de ocak ayına yönelik ekonomik güven endeksi açıklanacak. En son 96,40 seviyesinde gerçekleşmişti. 31 Ocak Çarşamba günü aralık ayı dış ticaret dengesi verisini takip edeceğiz. 01 Şubat Perşembe günü imalat PMI verisi ilan edilecek. Ocak ayına yönelik açıklanacak. Aynı gün, TCMB'nin 25 Ocak tarihinde yapmış olduğu faiz kararı toplantısının özeti de yayınlanacak. Toplantının satır aralarını okumak açısından önemli olabilir.

**Avrupa**

Avrupa piyasalarında, geçtiğimiz haftanın en önemli gündemi Avrupa Merkez Bankasının(ECB) faiz kararıydı. ECB, piyasalarda sürpriz yapmadı ve faizleri sabit bıraktı. Faiz indirimleri içinde erken olduğunu belirtiyorlar. ECB toplantısı geride kaldığı için bu hafta ECB yetkililerinin konuşmaları olabilir. Faizle ilgili söylemleri yakından izlenecektir. 30 Ocak Salı günü Euro Bölgesi 4.çeyrek büyüme ve tüketici güven endeksi verileri açıklanacak. 31 Ocak Çarşamba, Almanya'da enflasyon günü. Ocak ayı enflasyon verisi açıklanacak. Aynı zamanda, Almanya'da işsizlik oranı da takip edilecek. 01 Şubat Perşembe, Euro Bölgesinde aralık ayı işsizlik oranı ve tahmini TÜFE verileri ilan edilecek. 02 Şubat Cuma tarihinde Avrupa'da açıklanacak önemli bir veri akışı bulunmuyor.

**ABD**

ABD piyasalarında, haftanın ilk işlem gününde Dallas Fed imalat aktivite endeksi açıklanacak. 30 Ocak Salı, ABD'de ocak ayı CB tüketici güven endeksi, JOLTS açık iş sayısı ve konut fiyat endeksi verileri takip edilecek. 31 Ocak Çarşamba, ABD'de ocak ayı ADP özel sektör istihdam değişimi açıklanacak. Veri sonrası piyasaların odak noktası, Fed'in faiz kararı olacaktır. 31 Ocak Çarşamba günü Fed'in faiz kararı var. Karar için bir aksiyon beklenmiyor. Faizleri sabit bırakması bekleniyor. Fed Başkanı Powell'in konuşması önemli olacaktır. Faiz indirimine yönelik beklentiler, piyasaların seyrinde belirleyici olması beklenebilir. 01 Şubat Perşembe ABD'de imalat PMI verisi takip edilecek. 02 Şubat Cuma ise ABD'de tarım dışı istihdam günü olacak. Ocak ayı verileri açıklanacak. Tarım dışı

istihdam, işsizlik oranı ve ortalama saatlik kazançlar verileri aynı zamanda açıklanacak. ABD'de iş gücü piyasasını görmek açısından önemli olacaktır. Çarşamba günü Fed toplantısı sonrasında Fed üyelerinin de konuşmaları başlar. Özellikle, perşembe ve cuma günü üyelerin konuşmaları, faizle ilgili sinyalleri yakından izlenebilir.

## KAP Haberleri

**MLP SAĞLIK / MPARK 26.01.2024 20:01:38**

Pay geri alım kapsamında 161,60 TL – 165,00 TL (ağırlıklı ortalama 163,81 TL) fiyat aralığından toplam 30.000 TL nominal değerli MPARK payları geri alınmıştır. Bu işlemlerle birlikte geri alınan payların toplam nominal değeri 18.490.000 TL olup, bu payların sermayeye oranı %8,8878'e ulaşmıştır. (SINIRLI POZİTİF)

**LOKMAN HEKİM / LKMNH 26.01.2024 18:48:05**

Pay geri alım kapsamında ortalama 50,39 TL fiyattan 10.100 adet alış işlemi gerçekleştirilmiştir. Geri alım programı çerçevesinde gerçekleştirilen işlemle birlikte şirket sermayesindeki payları %0,97'e ulaşmıştır. (SINIRLI POZİTİF)

**SASA POLYESTER / SASA 26.01.2024 18:14:03**

2024 yılı Ocak ayı itibarıyla yapılan ayrıntılı tetkik ve değerlendirmeler sonucunda; 1980'li yıllarda yapılmış olan DMT üretim hattının ekonomik ömrünü tamamladığı tespit edilmiş olup DMT üretimine son verilerek üretimin tamamen yeni, modern ve daha ekonomik olan PTA üretim teknolojisi üzerinden devam ettirilmesi, Şirketin ekonomik çıkar ve menfaatleri göz önünde bulundurulduğunda şirket tarafından bir zorunluluk olarak değerlendirilmektedir.

**Bugün açıklanması beklenen finansal sonuçlar:**

GARAN NK: 23.566 mn TL / Gedik: 25.516 mn TL

\*Kamuyu Aydınlatma Platformu'na 29.01.2024 saat 08:44'e kadar gelen haberleri kapsamaktadır.

\*Pay geri alım programı kapsamında 26.01.2024 tarihi itibarıyla gerçekleştirilen pay geri alım bildirimleri için [tıklayınız](#).

\*Şirket haberleri araştırma birimi tarafından hazırlanmaktadır.

\*SPK ve BIST kararıyla Tedbir Kapsamındaki Pay Senetlerine [buradan](#) ulaşabilirsiniz.

\*Kredili İşlemlerde Öz Kaynak Tamamlama Bildirimi ve Resen Satış Hakkında Bilgilendirmeye ulaşmak için [TIKLAYINIZ...](#)

Hisse Kodu	Son Fiyat	Beta (3 Ay)	21 Günlük H.O.	Hisse Özeti	Alım Aralığı	K.V. En Güçlü Direnç	K.V. En Güçlü Destek
AGHOL	229,00	0,98	215,53	AGHOL hissesi geçen haftayı 229 TL seviyesinden kapatarak haftalık bazda yüzde 2,74 yükseliş yaptı. Hisse 6,9 F/K ve 2,3 PD/DD değerlerinden işlem görüyor. AGHOL hissesinin piyasa değeri 55,77 milyar TL olup son açıklanan net karı ise 20679 milyon TL seviyesindedir.	225,5 - 230,5	243,00	220,00
AYGAZ	143,60	0,94	136,05	AYGAZ hissesi geçen haftayı 143,6 TL seviyesinden kapatarak haftalık bazda yüzde 5,43 yükseliş yaptı. Hisse 5,5 F/K ve 2,6 PD/DD değerlerinden işlem görüyor. AYGAZ hissesinin piyasa değeri 31,56 milyar TL olup son açıklanan net karı ise 3634,2 milyon TL seviyesindedir.	141,5 - 144,2	150,90	137,60
PGSUS	745,50	1,17	703,29	PGSUS hissesi geçen haftayı 745,5 TL seviyesinden kapatarak haftalık bazda yüzde 4,56 yükseliş yaptı. Hisse 5,8 F/K ve 2,1 PD/DD değerlerinden işlem görüyor. PGSUS hissesinin piyasa değeri 76,26 milyar TL olup son açıklanan net karı ise 9046,1 milyon TL seviyesindedir.	733,5 - 750	783,00	721,00
TTRAK	747,00	1,02	707,67	TTRAK hissesi geçen haftayı 747 TL seviyesinden kapatarak haftalık bazda yüzde 5,66 yükseliş yaptı. Hisse 9,8 F/K ve 9,6 PD/DD değerlerinden işlem görüyor. TTRAK hissesinin piyasa değeri 74,75 milyar TL olup son açıklanan net karı ise 6295,9 milyon TL seviyesindedir.	736 - 750	785,00	721,00

## Haftalık Piyasa Takvimi 29 Ocak - 02 Şubat

Tarih	Saat	Ülke	Veri	Önem	Dönem	Beklenti	Önceki
29 Ocak Pazartesi	18:30	ABD	Dallas Fed İmalat Aktivite Endeksi	■	Ocak		-9.30
30 Ocak Salı	02:30	Japonya	İşsizlik Oranı	■	Ocak	2.50%	2.50%
	10:00	Türkiye	Ekonomik Güven Endeksi	■	Ocak		96.40
	12:00	Almanya	GSYİH (Çeyreklik/Yıllık)	■	4.Çeyrek	-0.30%/-0.20%	-0.10%/-0.40%
	13:00	Euro B.	GSYİH (Çeyreklik/Yıllık)	■	4.Çeyrek	-0.10%/0.00%	-0.10%/0.00%
	13:00	Euro B.	Tüketici Güven Endeksi	■	Ocak	-16%	-15.1
	17:00	ABD	Konut Fiyat Endeksi	■	Kasım		0.30%/6.30%
	18:00	ABD	CB Tüketici Güven Endeksi	■	Aralık	115.00	110.70
	18:00	ABD	JOLTS Açık İş Sayısı	■	Aralık	8.750M	8.790M
31 Ocak Çarşamba	02:50	Japonya	Sanayi Üretimi Endeksi (Aylık)	■	Aralık	2.40%	-0.90%
	04:30	Çin	İmalat/Hizmetler PMI	■	Ocak		50.40/49.00
	10:00	Almanya	Perakende Satışlar (Aylık)	■	Aralık	0.80%	-2.50%
	10:00	Türkiye	Dış Ticaret Dengesi	■	Aralık		-5.92 mlr \$
	11:00	Türkiye	Yabancı Ziyaretçi Sayısı	■	Aralık		-1.00%
	11:55	Almanya	İşsizlik Oranı	■	Ocak	5.90%	5.90%
	16:00	Almanya	TÜFE (Aylık/Yıllık)	■	Ocak	0.20%/3.30%	0.10%/3.70%
	16:15	ABD	ADP Özel Sektör İstihdam Değişimi	■	Ocak	135 Bin	164 Bin
	22:00	ABD	Fed Faiz Kararı	■	Ocak	5.50%	5.50%
	22:30	ABD	Fed Başkanı J Powell'in Konuşması	■	Ocak		
01 Şubat Perşembe	03:30	Japonya	İmalat PMI	■	Ocak	48.00	47.90
	04:45	Çin	Caixin İmalat PMI	■	Ocak	50.50	50.80
	10:00	Türkiye	İmalat PMI	■	Ocak		47.40
	11:55	Almanya	İmalat PMI	■	Ocak	45.40	45.40
	12:00	Euro B.	İmalat PMI	■	Ocak	46.60	46.60
	12:30	İngiltere	İmalat PMI	■	Ocak	46.90	46.90
	13:00	Euro B.	TÜFE (Aylık/Yıllık)	■	Ocak		0.20%/2.90%
	13:00	Euro B.	İşsizlik Oranı	■	Ocak	6.40%	6.40%
	14:00	Türkiye	TCMB PPK Toplantısı Özeti	■	Ocak		
	15:00	İngiltere	BoE Faiz Kararı	■	Ocak	5.25%	5.25%
	16:30	ABD	Haftalık İşsizlik Maaşı Başvuruları	■	Ocak	210 Bin	214 Bin
	16:45	Euro B.	ECB Başkanı C. Lagarde'nin Konuşması	■	Şubat		
	17:45	ABD	İmalat PMI	■	Ocak	50.30	50.30
18:00	ABD	ISM İmalat PMI	■	Ocak	47.30	47.40	
02 Şubat Cuma	16:30	ABD	Ortalama Saatlik Kazançlar (Aylık/Yıllık)	■	Ocak	0.30%/4.10%	0.40%/4.10%
	16:30	ABD	Tarım Dışı İstihdam	■	Ocak	177 Bin	216 Bin
	16:30	ABD	İşsizlik Oranı	■	Ocak	3.70%	3.70%
	18:00	ABD	Fabrika Siparişleri	■	Ocak	0.20%	2.60%
	18:00	ABD	Michigan Tüketici Güven Endeksi	■	Ocak	78.80	69.70

Takvim açıklanacak tüm verileri **kapsamamaktadır**. Tahminler Gedik Yatırım Araştırma, Bloomberg, Tradingeconomics.com, Investing.com, Econoday.com kaynaklarından alınmıştır.



## BIST-100 Endeksinde Geçen Hafta En Çok Yükselen ve Düşen İlk 10 Hisse

YÜKSELENLER						DÜŞENLER					
Yükselenler	Son Değişim Değer	%	Önceki Hafta Ort. Günlük İşlem Hacmi	Geçen Hafta Ort. Günlük İşlem Hacmi	İşlem Hacmi Haftalık Ort. Değişim %	Düşenler	Son Değişim Değer	%	Önceki Hafta Ort. Günlük İşlem Hacmi	Geçen Hafta Ort. Günlük İşlem Hacmi	İşlem Hacmi Haftalık Ort. Değişim %
KCAER	37.68	18.34	219,000,412	697,807,894	218.6	YKBNK	21.76	-1.81	3,757,176,370	4,600,520,572	22.4
EKGYO	10.29	17.20	1,900,201,603	3,933,504,664	107.0	ALFAS	94.00	-1.47	809,626,858	684,290,951	-15.5
SDTTR	347.00	16.05	177,633,673	821,602,435	362.5	AKBNK	40.32	-1.47	4,097,464,968	4,413,555,769	7.7
ULKER	91.05	13.95	371,108,245	788,150,784	112.4	EGEEN	10,690.00	-0.79	359,267,239	293,906,934	-18.2
SOKM	61.60	13.65	381,289,470	582,651,842	52.8	GARAN	63.15	-0.63	2,075,794,430	2,235,915,246	7.7
ODAS	9.40	11.24	732,080,790	706,510,704	-3.5	ISCTR	25.30	-0.55	4,955,156,851	3,655,902,087	-26.2
BIMAS	370.25	10.52	808,956,309	1,133,128,132	40.1	BRYAT	2,457.00	-0.45	187,085,446	182,952,211	-2.2
PETKM	21.82	10.09	1,388,998,556	1,784,130,196	28.4	SKBNK	5.06	-0.20	531,643,494	306,289,997	-42.4
KAYSE	36.48	9.88	185,982,514	403,958,936	117.2						
MGROS	409.00	9.43	500,596,538	787,625,825	57.3						

## BIST-100 Endeksinde Geçen Hafta İşlem Hacmi Artan ilk 15 Hisse

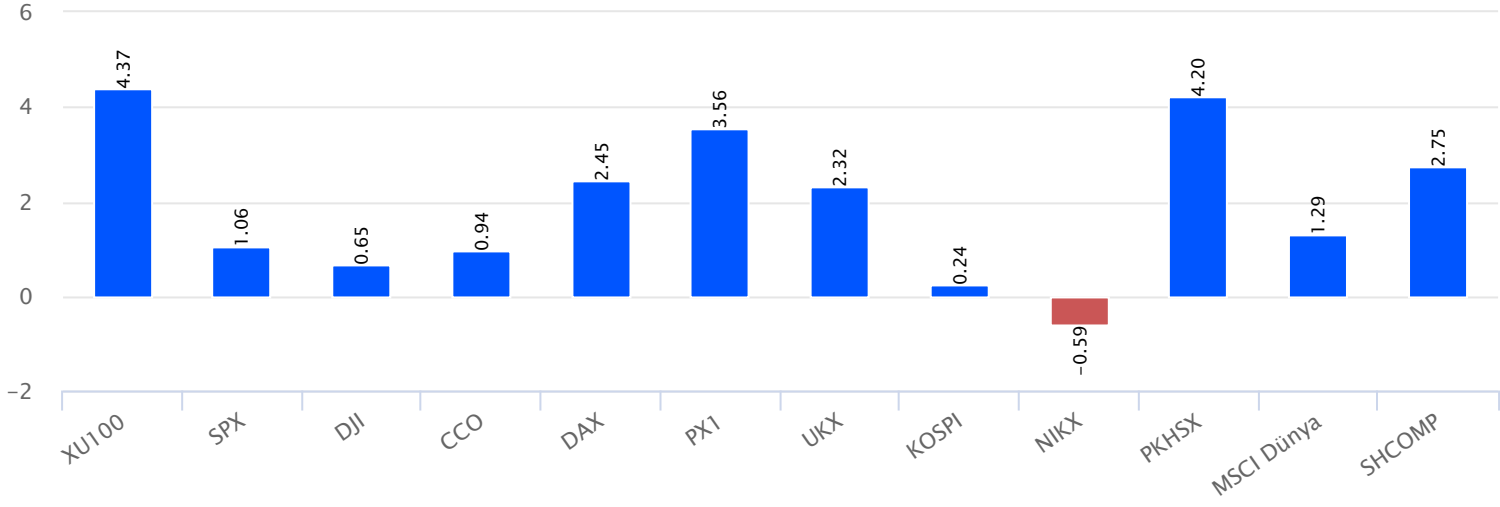
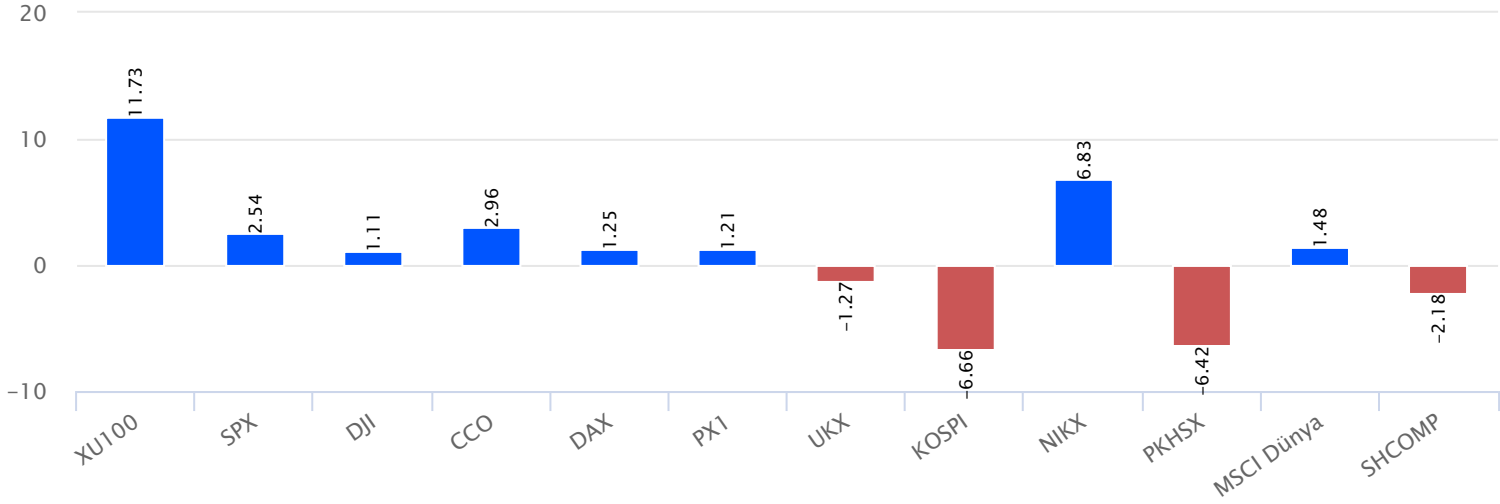
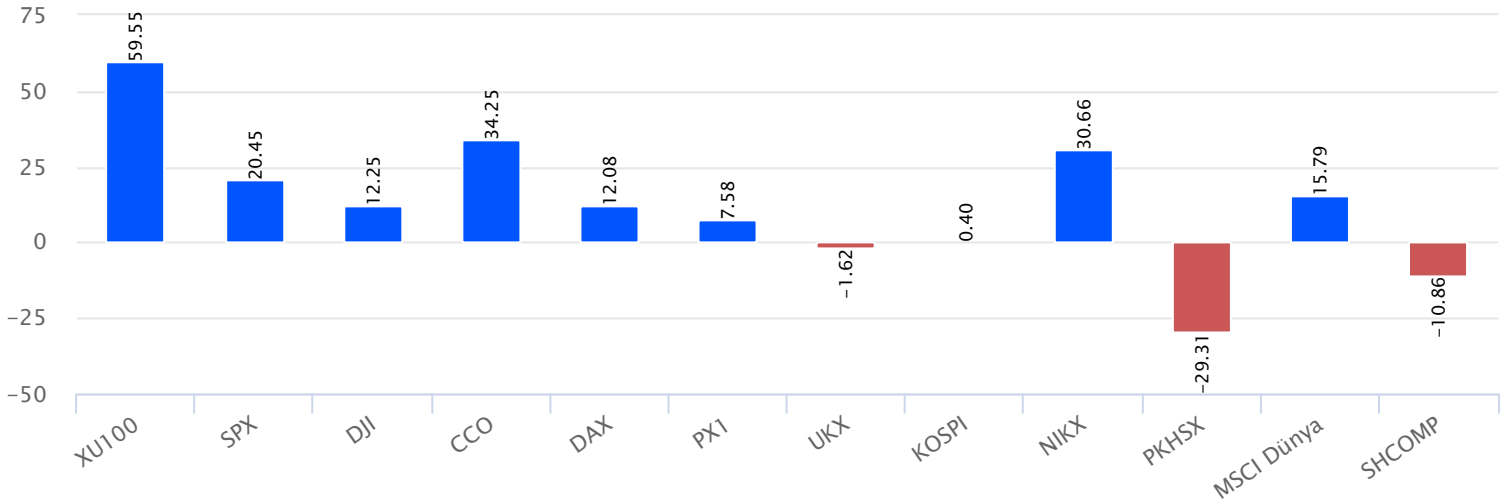
Hisse	Haftalık Bazda Hacim Değişimi (%)	Haftalık İşlem Hacmi	Haftalık Kapanış	F/K PD/DD	21 Günlük Ort.	50 Günlük Ort.	100 Günlük Ort.	200 Günlük Ort.	500 Günlük Ort.		
SDTTR	362.53	148,394,507.00	16.05	347.00	50.48	23.44	308.19	294.56	322.53	254.96	
QUAGR	238.15	199,370,766.41	5.43	4.08	8.66	2.47	4.26	5.18	5.69	6.59	4.85
KCAER	218.63	220,221,044.44	18.34	37.68	17.48	6.01	32.57	30.85	29.86	23.73	
KLSE	199.75	175,891,923.85	9.42	72.00	21.86	7.52	65.52	68.40	76.46		
KAYSE	117.20	212,400,186.48	9.88	36.48	5.13	1.79	33.23	36.06	38.54		
ULKER	112.38	270,245,724.85	13.95	91.05	20.47	3.78	82.15	82.52	82.98	61.05	38.60
EKGYO	107.00	1,980,482,192.15	17.20	10.29	8.22	1.74	8.33	7.76	7.70	7.65	5.76
HALKB	63.44	398,059,054.33	4.45	13.15	6.80	0.77	12.63	12.67	13.69	13.24	10.05
BOBET	61.70	117,346,981.26	9.12	37.08	12.56	6.11	33.44	32.45	36.45	29.80	17.11
ISMEN	60.97	158,408,756.80	8.67	33.58	5.32	3.75	31.34	31.18	34.52	27.07	15.19
MGROS	57.34	415,071,389.00	9.43	409.00	13.72	9.23	366.20	357.09	364.42	301.98	175.17
SOKM	52.81	362,315,999.85	13.65	61.60	11.27	7.29	55.69	56.55	59.63	49.12	31.22
KARSN	52.69	74,833,573.37	6.16	9.48	73.94	3.68	8.92	8.99	9.98	9.93	8.74
VESTL	49.88	157,886,753.70	4.12	50.60	46.24	1.22	47.83	51.16	57.40	55.04	45.85
KMPUR	49.71	121,827,385.00	6.42	67.10	17.19	8.25	61.65	63.13	70.03	62.07	

\*Haftalık Bazda Hacim Değişimi altında son hafta gerçekleşen toplam işlem hacminin bir önceki haftanın toplam işlem hacmine göre değişimini vermektedir.

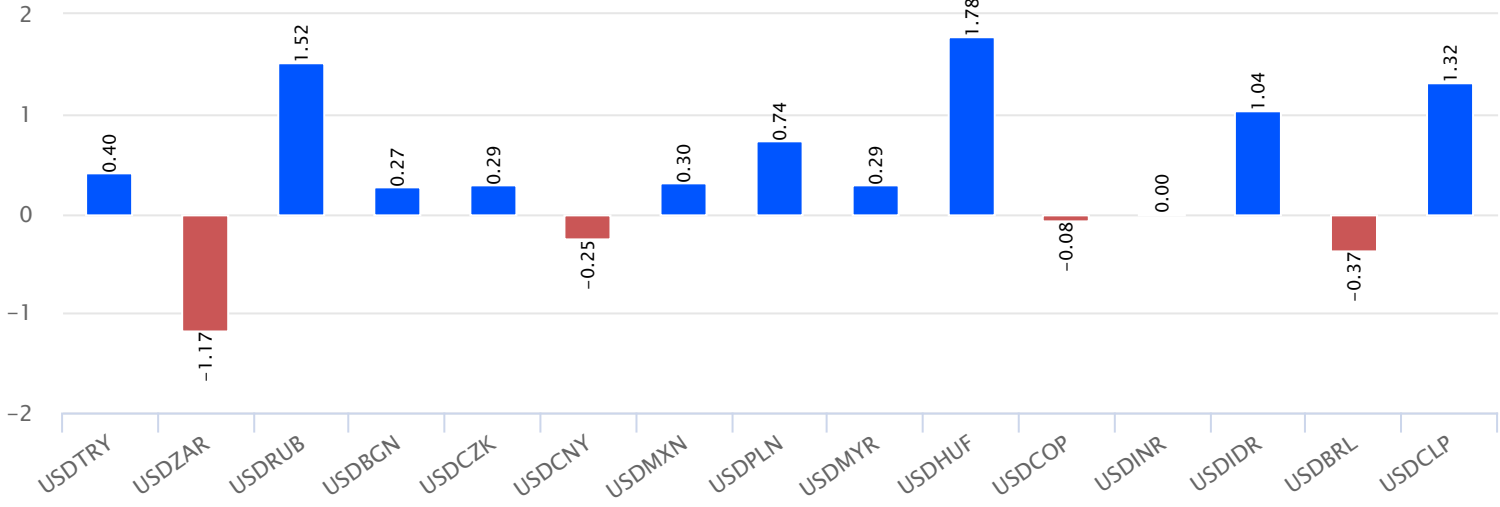
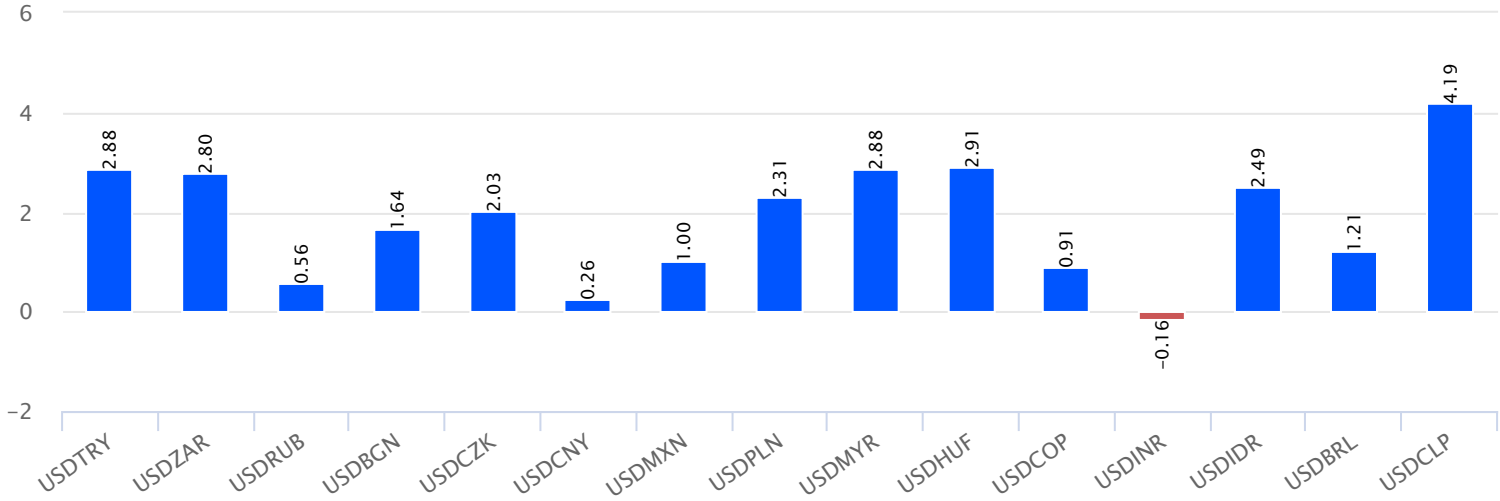
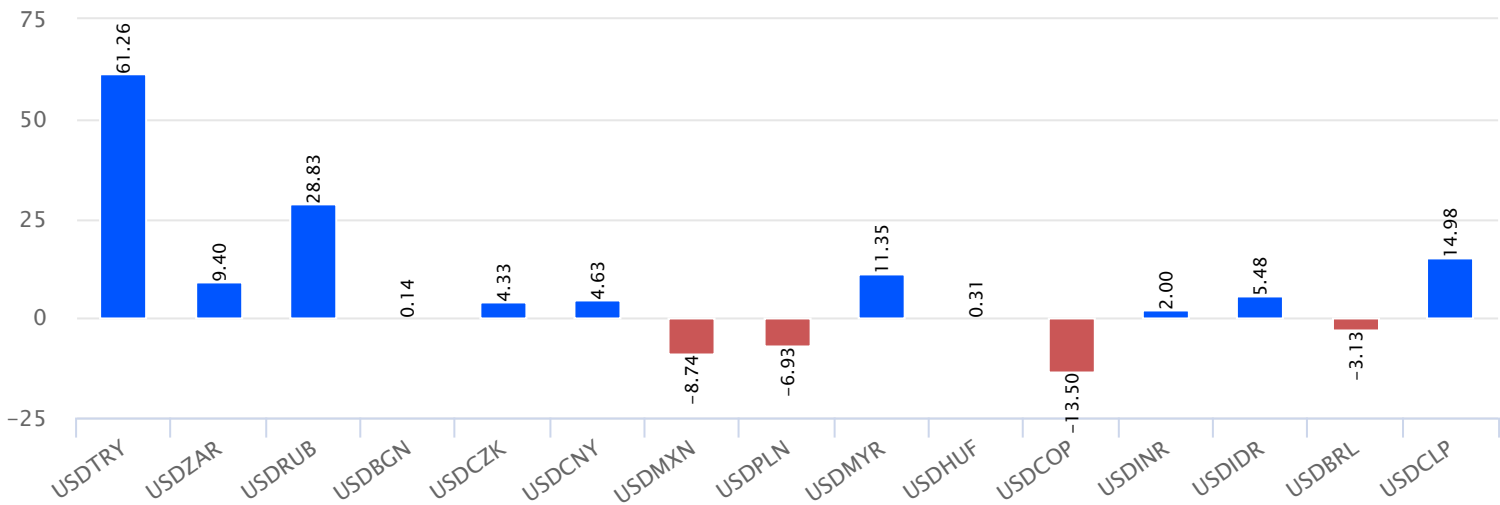
## BIST-100 Endeksinde Geçen Hafta İşlem Hacmi Düşen ilk 15 Hisse

Hisse	Haftalık Bazda Hacim Değişimi (%)	Haftalık İşlem Hacmi	Haftalık Kapanış	F/K Pd/DD	21 Günlük Ort.	50 Günlük Ort.	100 Günlük Ort.	200 Günlük Ort.	500 Günlük Ort.		
ISGYO	-51.13	288,097,588.88	5.78	18.67	1.37	0.95	16.62	18.92	20.65	16.57	13.38
ENERY	-48.16	261,701,314.20	0.29	138.00	107.44	1.83	122.88	131.43	141.09		
SKBNK	-42.39	282,855,430.36	-0.20	5.06	4.80	1.46	4.67	5.88	6.16	4.53	3.01
IZENR	-39.00	402,242,003.32	2.24	31.90	21.80	4.14	28.70	30.09	36.94		
YYLGD	-35.57	229,867,877.88	1.97	15.00	11.05	4.49	13.64	13.85	16.59	15.28	
HEKTS	-34.51	1,760,017,518.70	0.06	17.63	169.15	12.32	18.23	20.20	21.90	25.24	22.19
CANTE	-31.96	204,096,736.79	3.83	17.91	10.82	2.12	16.99	17.72	18.34	19.74	25.59
AKCNS	-27.09	121,448,553.60	2.28	165.70	9.83	3.76	153.80	146.61	158.44	125.61	71.31
ISCTR	-26.22	4,112,745,522.86	-0.55	25.30	3.35	1.14	24.72	23.37	23.11	18.70	11.87
TAVHL	-26.10	348,408,158.90	3.67	132.70	8.93	1.24	120.61	116.95	119.39	107.86	80.98
ASTOR	-21.86	2,802,995,932.50	4.05	113.00	29.91	14.74	105.20	103.98	115.42	97.40	
EUPWR	-21.86	505,881,490.30	2.06	178.20	33.75	11.05	171.53	167.36	186.43		
TUKAS	-21.34	82,070,038.11	3.79	7.66	8.34	3.61	7.16	7.33	8.15	7.34	5.42
EGEEN	-18.19	279,976,700.00	-0.79	10,690.00	30.17	14.06	10,492.88	11,194.60	10,059.07	7,741.52	4,945.54
BERA	-17.25	85,743,520.33	5.04	12.30	5.64	0.99	11.70	12.39	14.36	13.17	10.75

\*Haftalık Bazda Hacim Değişimi altında son hafta gerçekleşen toplam işlem hacminin bir önceki haftanın toplam işlem hacmine göre değişimini vermektedir.

Dünya Borsaları Haftalık Değişim %Dünya Borsaları Yılbaşına Göre Değişim %Dünya Borsaları 52 Haftalık Fark %



Para Birimleri Haftalık Değişim %Para Birimleri Yılbaşına Göre Değişim %Para Birimleri 52 Haftalık Değişim %

**Gedik Yatırım Menkul Değerler A.Ş. - Yatırım Danışmanlığı Birimi****E-Posta** : gyd@gedik.com**Adres** : Altayçeşme Mahallesi, Çamlı Sokak, No: 21, Kat: 10-11,12, 34843 Maltepe/İstanbul**Tel** :(0216) 453 0053**Yatırım Danışmanlığı Birimi**

Mesut KURT	Müdür	mkurt@gedik.com
Eda KARADAĞ	Müdür Yardımcısı	eda.karadag@gedik.com
Onurcan BAL	Müdür Yardımcısı	onurcan.bal@gedik.com
Onur ALTIN	Müdür Yardımcısı	onur.altin@gedik.com
Betül GEDİK	Yönetmen	betul.gedik@gedik.com
Yılmaz ALTUN	Yatırım Danışmanı	yilmaz.altun@gedik.com
Elif KAYA	Uzman	ekaya@gedik.com

**YASAL UYARI**

Burada yer alan bilgiler Gedik Yatırım tarafından bilgilendirme amacıyla hazırlanmıştır. Yatırım sinyal, bilgi, yorum ve tavsiyeleri yatırım danışmanlığı kapsamında değildir. Yatırım danışmanlığı hizmeti; aracı kurumlar, portföy yönetim şirketleri, mevduat kabul etmeyen bankalar ile müşteri arasında imzalanacak yatırım danışmanlığı sözleşmesi çerçevesinde sunulmaktadır. Burada yer alan sinyal, yorum ve tavsiyeler, herhangi bir yatırım aracının alım satım önerisi ya da getiri vaadi olarak yorumlanmamalıdır. Bu görüşler mali durumunuz ile risk ve getiri tercihlerinize uygun olmayabilir ve sadece burada yer alan bilgilere ve sinyallere dayanarak yatırım kararı verilmesi beklentilerinize uygun sonuçlar doğurmayabilir. Burada yer alan sinyaller, fiyatlar, veriler ve bilgilerin tam ve doğru olduğu garanti edilemez; içerik, haber verilmeksizin değiştirilebilir. Tüm sinyal ve veriler, Gedik Yatırım tarafından güvenilir olduğuna inanılan kaynaklardan alınmıştır. Bu sinyal ve kaynakların kullanılması nedeni ile ortaya çıkabilecek hatalardan ve zararlardan Gedik Yatırım sorumlu değildir.

**Genel Müdürlük**

Altayçeşme Mah. Çamlı Sok. Ofis Park Maltepe No:21/4 Kat:10-11-12 Maltepe/İstanbul/Türkiye Tel: (0216) 453 00 00 (pbx) Faks: (0216) 377 11 36

**Alanya**

Şekerhane Mah. Atatürk Cad.(Hancı Pastanesi Üstü) Balta İş Hanı 1100 Sok. Dış Kapı No : 9 İç Kapı No : 206 Alanya - Antalya Tel: (0242) 519 23 17 (pbx) Faks: (0242) 513 93 81

**Adana-Seyhan**

Çınarlı Mah. Ziyapaşa Bulvarı No: 78 Güneş Ziyapaşa İş Merkezi Kat :5 No :504 Seyhan/ADANA Tel: (0322) 355 03 50 (pbx) Faks: (0322) 290 35 26

**Afyon**

Dumlupınar Mahallesi Süleyman Gönçer Caddesi No: 8 ATSO İş Merkezi Kat: 3 İç Kapı No: 7 Merkez - AFYONKARAHİSAR Tel: (0272) 999 14 09 (pbx) Faks:

**Ankara - Çankaya**

Simon Bolivar Cad. No: 8/6 Çankaya/ANKARA Tel: (0312) 438 27 00 (pbx) Faks: (0312) 438 27 47

**Ankara - Kızılay**

Mustafa Kemal Mah. 2157 Sk. Dış Kapı No : 2 İç Kapı No : 11 Çankaya/ ANKARA Tel: (0312) 232 09 49 (pbx) Faks: (0312) 232 09 49

**Antalya**

Elmalı Mah. Cumhuriyet Cad. Dış Kapı No : 40 Gültekin İşhanı Kat: 3 İç Kapı No : 301 Muratpaşa / ANTALYA Tel: (0242) 248 35 20 (pbx) Faks: (0242) 244 29 10

**Aydın**

Hasanefendi-Ramazan Paşa Mah. İstiklal Cad. Dış Kapı No : 23 İç Kapı No : 1 Efeler/AYDIN Tel: (0256) 999 17 87 (pbx) Faks:

**Aydın - Kuşadası**

Türkmen mah. Atatürk Bulvarı Belvü Sitesi C Blok Kat 2 Daire 3 Kuşadası /AYDIN Tel: (0256) 618 44 77 (pbx) Faks: (0256) 618 44 91

**Aydın - Nazilli**

Altıntaş Mah. İstasyon Bulvarı No:19 Kat:4 Daire:12 Nazilli / AYDIN Tel: (0256) 314 15 98 (pbx) Faks: (0256) 315 88 52

**Bağdat Caddesi Private**

Caddebostan Mah. Kantarcı Rıza Sk. Dış Kapı No:1 K:4 İç Kapı No:8 Kadıköy / İSTANBUL Tel: (0216) 453 01 05 (pbx) Faks: (0216) 411 23 54

**Balıkesir**

Eski Kuyumcular Mah. Anafartalar Cad. Acarlar İş Merkezi Dış Kapı No : 23 İç Kapı No : 1 Karesi - BALIKESİR Tel: (0266) 999 12 40 (pbx) Faks:

**Bandırma**

Dere Mah. Ordu Cad. Kapı No:3 İç Kapı No:2 Bandırma/ BALIKESİR Tel: (0226) 999 10 75 (pbx) Faks:

**Bodrum**

Taşyaka Mah. Ölüdeniz (TSY) Cad. No : 21 İç Kapı No : 3 Fethiye / Muğla Tel: (0252) 319 54 80 (pbx) Faks:

**Bursa**

İhsaniye Mah. İlnur Sok. Dış Kapı No: 1D İç Kapı No: 8 Nilüfer/Bursa Tel: (0224) 220 51 50 (pbx) Faks: (0224) 220 50 99

**Bursa - Nilüfer**

Odunluk Mah. Liman Cad. No:7 Nilüfer / BURSA Tel: (0224) 453 22 30 (pbx) Faks: (0224) 451 79 66

**Çanakkale**

Kemalpaşa Mah. Şair Ece Ayhan Meydanı Dış Kapı No: 22 Kat: 2 İç Kapı No:2 Merkez / ÇANAKKALE Tel: (0286) 999 17 02 (pbx) Faks:

**Çorlu**

Zafer Mah. Cumhuriyet Bulvarı Dış Kapı No:9T1 İç Kapı No:114 Çorlu TEKİRDAĞ Tel: (0282) 888 96 20 (pbx) Faks:

**Çorum - Merkez**

Yavruturna Mah. 1. Maliye Sok. No: 1 Kat: 4 D: 22 Çorum Tel: (0364) 211 11 45 (pbx) Faks: (0364) 201 05 63

**Denizli - Merkez**

Saraylar Mah. İkinci Ticari Yol Sok.No:24 Kat:4 D:8 DENİZLİ Tel: (0258) 263 80 15 (pbx) Faks: (0258) 241 91 01

**Edirne - Merkez**

İstasyon Mah. Hakim Çağlar Işık Cad. Dış Kapı No : 1 İç Kapı No : 30 Merkez / Edirne Tel: (0284) 212 25 30 (pbx) Faks: (0284) 213 37 78

**Elazığ - Merkez**

Cumhuriyet Mah. Beyzade Efendi Bulvarı Temizer Apt. NO:1/3 A Blok Merkez / Elazığ Tel: (0424) 234 57 40 (pbx) Faks:

**Eskişehir - Merkez**

Akarbaşı Mah. Atatürk Bulvarı No : 77 A Odunpazarı / ESKİŞEHİR Tel: (0222) 230 09 08 (pbx) Faks: (0222) 220 37 02

**Etiler Private**

Etiler Mah. Yıldız Çiçeği Sok. No:11 Beşiktaş/İstanbul Tel: (0212) 999 50 11 (pbx) Faks:

**Gaziantep**

İncili Pınar Mah. Nail Bilen Cad. Uğur Plaza Sitesi Uğur Plaza Blok No: 5 İç Kapı No: 35 Şehitkamil / Gaziantep Tel: (0342) 909 01 54 (pbx) Faks:

**İstanbul - Ataşehir**

Barbaros Mah. İhlamur Bulvarı Sarıcaç Sok. Ağaoğlu My Prestige No:1 D: 12-13 Ataşehir/ İSTANBUL Tel: (0216) 560 37 00 (pbx) Faks: (0216) 688 67 86

**İstanbul - Bakırköy**

Cevizlik Mah. Muhasebeci Sok. Neşe Han No: 1 Kat:3 Bakırköy/İSTANBUL Tel: (0212) 660 85 25 (pbx) Faks: (0212) 570 03 03

**İstanbul - Kapalıçarşı**

Kürkçüler Sk. No: 25 Eminönü/Kapalıçarşı/İSTANBUL Tel: (0212) 513 40 01 (pbx) Faks: (0212) 527 16 86

**İstanbul - Maltepe**

Bağlarbaşı Mah. Bağdat Caddesi. Gedik İş Merkezi A Blok No: 414 Kat: 2 Daire: 22 İSTANBUL Tel: (0216) 399 00 42 (pbx) Faks: (0216) 399 18 17

**İstanbul - Şişli**

Esentepe Mah. Büyükdere Cad. Dış Kapı N201 Loft Residence İç Kapı N 50 Şişli /İSTANBUL Tel: (0212) 385 42 00 (pbx) Faks: (0212) 283 92 80

**İstanbul - Ümraniye**

İnkılap Mah. Küçüksu Cad. Çeşminaz Sok. NO:2/7 Kat:3 Ümraniye Tel: (0216) 461 33 90 (pbx) Faks: (0216) 461 33 69

**İzmir**

Akdeniz Mah. Akdeniz Cad. Dış Kapı No : 1 İç Kapı No : 303 Konak / İZMİR Tel: (0232) 465 10 20 (pbx) Faks: (0232) 464 66 22

**Karabük - Merkez**

Bayır Mah. Menderes Cad. Çebioğlu Twin Towers B Blok Dış Kapı No :2 İç Kapı No : 107 Merkez / Karabük Tel: (0370) 502 15 90 (pbx) Faks: (0370) 502 15 93

**Kayseri**

Hunat Mah. Postalar Geçidi Sok. Ak Plaza Dış Kapı No :1 İç Kapı No : 206 Melikgazi - Kayseri Tel: (0352) 221 36 29 (pbx) Faks:

**Kocaeli - Gebze**

Hacı Halil Mah. Hükümet Cad. No: 95 Gebze/KOCAELİ Tel: (0262) 642 34 00 (pbx) Faks: (0262) 641 82 01

**Kocaeli - İzmit Şubesi**

Körfez Mahallesi Ankara Karayolu Cad. Dış Kapı No : 123/ 2 İç Kapı No : 9 İzmit / Kocaeli Tel: (0262) 999 18 14 (pbx) Faks: (0216) 377 11 36

**Konya - Selçuklu**

Beyazıt Mahallesi, Hüsnü Aşk Sok. Bezirci İş Merkezi Kat:4 D:403 Selçuklu / KONYA Tel: (0332) 238 59 60 (pbx) Faks: (0332) 238 59 75

**Malatya - Battalgazi**

Büyük Hüseyin Bey Mah. Atatürk Cad. Anadolu İş Merkezi K: 3 No: 23 D: 9-10-11 Battalgazi / MALATYA Tel: (0422) 325 62 67 (pbx) Faks: (0422) 322 23 72

**Manisa - Merkez**

Anafartalar Mah. Mustafa Kemal Paşa Cad. Kamil Menteş Apt. No: 34/1 MANİSA Tel: (0236) 239 42 98 (pbx) Faks: (0236) 239 43 02

**Mersin - Akdeniz**

Mahudiye Mah. Atatürk Cad. Adil Kanun İş Hanı Kat: 2 Akdeniz / MERSİN Tel: (0324) 238 18 18 (pbx) Faks: (0324) 231 22 52

**Muğla - Fethiye**

Babatashi Mah. 774. Sok. No.2 Fethiye / Muğla Tel: (0252) 612 07 60 (pbx) Faks: (0252) 612 36 46

**Ordu - Altınordu**

Düz Mah. Yıldırım Cad. Dış Kapı No : 4 İç Kapı No : 503 Altınordu / ORDU Tel: (0452) 222 07 49 (pbx) Faks: (0452) 220 07 50

**Sakarya - Adapazarı**

Tiğçılar Mah. Yenicami Sok. Dış Kapı No:5 İç Kapı No: 201 Adapazarı- Sakarya Tel: (0264) 279 83 89 (pbx) Faks: (0264) 281 03 88

**Samsun - İlkadım**

Hançerli Mah. Dervişzade Sok. Albayrak İş Merkezi No :5 Kat:6 İç Kapı No :5 İlkadım /Samsun Tel: (0362) 431 63 43 (pbx) Faks: (0362) 431 33 89

**Trabzon - Ortahisar**

Kemer kaya Mah. K.Maraş Cad. Ticaret Mektep Sk. Ustaömeroğlu İş Merkezi No: 9/9 Ortahisar/TRABZON Tel: (0462) 326 09 97 (pbx) Faks: (0462) 326 38 67

**Uşak - Merkez**

İsmetpaşa Cad. No: 45 K: 2 Mavi Plaza UŞAK Tel: (0276) 227 27 44 (pbx) Faks: (0276) 227 27 37

**Yeşilyurt Private Şube**

Yeşilyurt Mah. Sipahioğlu Cad. No : 14 İç Kapı No : 5 Bakırköy / İSTANBUL Tel: (0000) 000 00 00 (pbx) Faks:

**Yeşilyurt Private Şubesi**

Yeşilyurt Mah. Sipahioğlu Cad. No : 14 İç Kapı No : 5 Bakırköy / İSTANBUL Tel: (0212) 999 98 95 (pbx) Faks:

**Zonguldak - Ereğli**

Müftü Mahallesi, Çarşı Sok. No:24 A. Çarşı İş Merkezi Z. Kat:26 No:05