

ABD'de enflasyon rakamları beklentilerin üzerinde geldi

ABD'de 14 Şubat Salı günü açıklanan TÜFE rakamı aylık bazda piyasa beklentilerine paralel olarak %0,5 oranında artış kaydetti. Yıllık TÜFE ise piyasadaki %6,2 olan beklentilere karşın %6,4 olarak gerçekleşti. Yıllık TÜFE %6,5 oranından %6,4 seviyesine gerileyerek düşüş serisini 7. aya taşımasına karşın beklentilerin üzerinde gelen veri enflasyon kaynaklı endişeleri artırdı. Söz konusu dönemde barınma fiyatlarındaki artış, enflasyondaki aylık artışta en etkili kalem oldu. Barınma endeksi ocakta aylık bazda yüzde 0,7 ve yıllık bazda yüzde 7,9 arttı. Aynı zamanda gıda, benzin ve doğal gaz fiyatlarında da artış kaydedildi. 16 Şubat Perşembe günü açıklanan ocak ayı ÜFE rakamı aylık bazda %0,7 oranında artış kaydetti ve yıllık ÜFE %6,0 olarak açıklandı. 2022 Haziran'dan bu yana ÜFE'de aylık bazda en büyük artış yaşandı. Piyasadaki genel beklentiler ÜFE'de aylık bazda %0,4 artış olması ve yıllık ÜFE'nin %5,4 olarak açıklanması yönündeydi. Ocak ayında beklentilerin üstünde artış kaydeden üretici fiyatları Fed'in önümüzdeki aylarda daha fazla faiz artışı yapmasına neden olabilecek kalıcı enflasyonist baskılara işaret etti.

Fed'e ilişkin faiz artırım endişeleri yeniden gündemde

ABD'de şubat ayı başında beklentilerin oldukça üzerinde açıklanan ocak ayına ait tarım dışı istihdam verisi işgücü piyasasında sıkı duruşun korunduğuna işaret etti. Güçlü gelen istihdam verileri sonrasında Fed Başkanı Powell, enflasyonu soğutmak için ek faiz artışlarına ihtiyaç duyulacağını belirtti. Fed Yönetim Kurulu Üyesi Christopher Waller, enflasyonda hızlı düşüşün sinyallerini görmediğini ve bunun uzun sürebileceğini belirterek faizlerin beklenenden daha uzun süre yüksek kalabileceği uyarısında bulundu. Güçlü gelen istihdam verileri ve Powell'in açıklamalarının ardından geçen hafta beklentilerin üzerinde açıklanan ve baskıların devam edebileceğine işaret eden enflasyon rakamları sonrasında Fed'e yönelik faiz artırım endişeleri yeniden güç kazandı. Güçlü istihdam rakamı ve enflasyon verileri öncesinde piyasalar Fed'in mart ayında 25 baz puanlık faiz artırımını ile faiz artırım döngüsünü sonlandırabileceğini fiyatlamaktaydı. Ocak ayında küresel piyasalarda yaşanan yükselişin altındaki ana etken bu beklentilerdi. Ancak biz daha önceki yazılarımızda piyasadaki bu beklentilerin fazla iyimser olduğunu ve Fed'in en azından mart ayından sonra mayıs ayında da faiz artırımına gidebileceğini ifade etmiştik. Güçlü gelen istihdam verileri ile beklentilerin üzerinde açıklanan enflasyon rakamları sonrasında piyasada mart ve mayıs aylarında 25 baz puanlık faiz artırımlarının ardından haziran ayında da 25 baz puanlık faiz artırımına gidilebileceği fiyatlanmaya başlanmış durumda. Aralık ayındaki FOMC tutanakları %5 - %5,25 aralığına (mart ve mayıs aylarında 25 baz puan artırıma) işaret ederken, halihazırda haziran ayı içinde de 25 baz puanlık faiz artırım beklentileri dikkate alındığında piyasalar faizde tepe noktasının %5,25 - %5,50 aralığında oluşmasını öngörüyor. ABD'de üretici fiyatlarının ocak ayında aylık bazda Haziran 2022'den beri en yüksek hızda artması sonrası Fed'in şahin kanadından 50 baz puanlık faiz artış sinyalleri geldi. St. Louis Fed Başkanı James Bullard ve Cleveland Fed Başkanı Mester ekonomik koşulların gerektirmesi durumunda daha büyük faiz artışlarına açık olduklarını belirtti. Fed'e ilişkin artan faiz artırım beklentileri geçen hafta küresel risk iştahını baskımlarken, küresel hisse piyasalarında satıcı bir fiyatlamaya öne çıktı. Bu gelişmeler ışığında doların küresel çapta değer kazandığı ve ons altın başta olmak üzere emtiaların baskı altında kaldığı görüldü. Merkez Bankası yetkililerinden gelen şahin mesajların risk iştahını baskılaması ve doların değer kazanmasının yanında yüksek faizlerin ekonomik aktiviteye negatif yansıtılabileceğine dair beklentiler petrol fiyatlarına da negatif yansıdı.

Haftalık Veriler

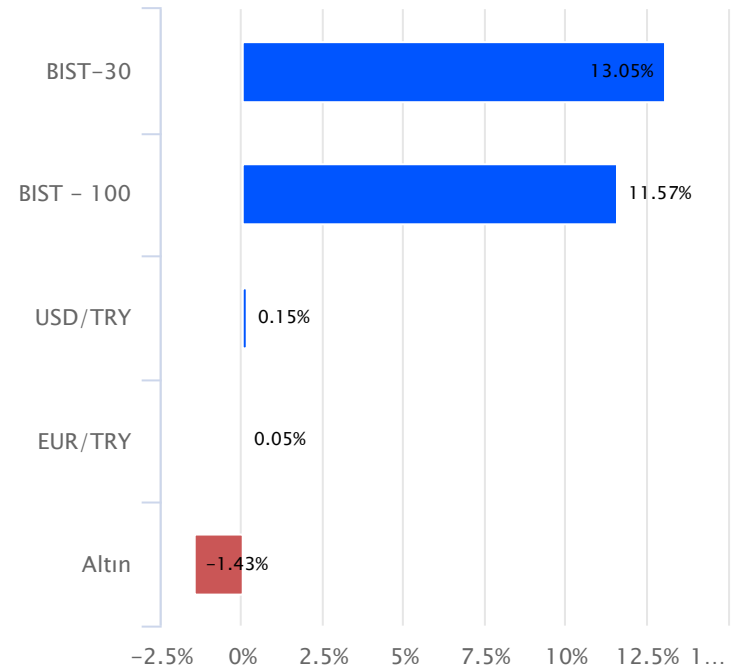
Hisse Senedi Piyasaları	Kapanış	Haftalık (%)	Aylık (%)
BIST - 100	5,026.83	11.57	-5.42
BIST - 30	5,635.18	13.05	-3.23
BIST Mali	4,500.36	8.51	-9.03
BIST Sanayi	8,452.61	14.35	-2.72
BIST - 30 Vadeli	5,615.25	9.78	-6.81

Sabit Getirili Menkul Kıymet	Kapanış	Haftalık (%)	Aylık (%)
Türkiye 2 Yıllık	11.08	0.21	0.90
Türkiye 10 Yıllık	10.67	0.22	0.92
Gecelik Faiz	8.72	0.18	0.80

Emtia ve Pariteler	Kapanış	Haftalık (%)	Aylık (%)
Altın (Ons/\$)	1,841.90	-1.43	-4.32
Brent Petrol	82.79	-4.04	-4.57
USD/TRY	18.86	0.15	0.50
EUR/TRY	20.12	0.05	-0.66
Döviz Sepeti	19.53	-0.13	-0.24

Yurtdışı Piyasalar	Kapanış	Haftalık (%)	Aylık (%)
Fransa	7,347.72	3.06	3.82
Almanya	15,482.00	1.14	1.94
İngiltere	8,004.36	1.55	1.95
S&P 500	4,079.09	-0.28	2.21
Çin	3,224.02	-1.12	-0.01
Dow Jones	33,826.69	-0.13	-0.25
Honk Kong	20,719.81	-2.22	-3.98
Nasdaq	11,787.27	0.59	6.24
Japonya	27,513.13	-0.57	5.26
Hindistan	61,002.57	0.53	0.57

Haftalık Karşılaştırmalı Getiri Tablosu



Toparlayacak olursak, Fed'e ilişkin yeniden güç kazanan faiz artırım beklentileri ve faizlerin daha yüksek seviyelere çıkmasının ekonomilerdeki yavaşlamayı derinleştirebileceğine dair endişeler risk iştahını baskıladı. Başta Fed olmak üzere merkez bankalarının kararları ve ekonomik veri akışları risk iştahı ve fiyatlamalar üzerinde belirleyici olmaya devam edecektir.

Yurt içinde depremin yaraları sarılmaya çalışılıyor

6 Şubat Pazartesi günü Kahramanmaraş merkezli iki büyük depremle sarsılırken, son yılların en ciddi afeti olarak kayda geçen depremlerden birçok ilimiz ve vatandaşımız olumsuz etkilendi. İllerimizde yaşanan gelişmeleri büyük bir üzüntü ve acı ile takip ederken, bölgede destek çalışmaları başta olmak üzere bütün imkanlarla yaralar sarılmaya çalışılıyor. Bu hususta birçok yardım ve bağış gerçekleşirken, geçen hafta tüm kanallarda ortak bir şekilde gerçekleştirilen "Türkiye Tek Yürek" kampanyasındaki bağış miktarı 115 milyar TL'yi aştı. Ciddi sayıda yıkılan bina ve depremden hasar gören yapıların, zarar gören yolların ve iletim hatlarının yeniden inşaatı, barınma kaynaklı kısa orta ve uzun vadeli ihtiyaçlar ciddi bir harcama ve yatırım gerektirecektir. TÜİK 2022 verilerine göre, deprem bölgesindeki toplam 10 ilde 13,42 milyon kişi yaşıyor ve bu toplam nüfusun %15,7'sini oluşturuyor. TÜİK'in verilerine göre depremden etkilenen 10 ilden oluşan bölgenin GSYH içindeki payı %9,3 seviyesinde. Yaşanan ciddi afetin bölge ve haliyle Türkiye Ekonomisi üzerinde kaçınılmaz olarak etkileri olacaktır. Ancak üretim kaybının ne büyüklükte olacağı ve bu kaybın ne kadar süreceği bilinmediği için net etkiyi tam olarak tahmin etmek mümkün değil. Bu hususta farklı kurumlardan yapılan ilk değerlendirmelerde, Türkiye'nin GSYH'nın %1'i ile 25 – 80 milyar dolar arasında farklı maliyetler ortaya konuyor. Bu konudaki hasar tespit çalışmaları ve ekonomik etkileri net olarak anlayabilmek için biraz daha zamana ihtiyaç olduğunu değerlendiriyoruz.

TCMB'nin faiz kararı önemli olacak

Yeni haftada yurt içinde 23 Şubat Perşembe günü Türkiye Cumhuriyet Merkez Bankası'nın (TCMB) Para Politikası Kurulu toplantısı gerçekleşecektir. Aralık ve ocak ayı toplantılarında faiz oranlarında değişime gitmeyen TCMB, ocak ayı karar metninde mevcut politika faizinin yeterli olduğu ifadesini çıkarırken, bu değişiklik piyasada olası bir faiz indirim sinyali olarak algılandı. Yaşanan deprem felaketi sonrasında bölgeyi ve ekonomiyi desteklemeye adına bu toplantıda TCMB'nin faiz indirimine gidebileceği düşünülüyor. Piyasadaki tahminlere baktığımız zaman faiz oranlarında değişiklik beklemeyenler olduğu gibi 100 baz puan faiz indirimi bekleyenler de var. TCMB'nin bu toplantıdaki faiz kararı yakından takip edilecektir. Ağustos ayından kasım ayına kadarki faiz indirim döngüsünün kur cephesi ve piyasalar üzerinde anlamlı bir etkisi olmazken, bu toplantıdaki olası bir indirimin piyasa üzerindeki etkileri izlenecektir.

Borsa İstanbul'da önemli düzenlemeler yapıldı

Deprem afetinden sonra 8 Şubat Çarşamba günü kapatılan Borsa İstanbul 5 iş günü kapalı kaldıktan sonra geçen hafta 15 Şubat Çarşamba günü yeniden işlem görmeye başladı. Piyasaların açılışından önce SPK ve Borsa İstanbul başta olmak üzere ilgili kurumlardan önemli adımlar atıldı ve bazı tedbirler alındı. Bu hususta yapılan düzenlemeler içerisinde en önemli adımlardan biri BES düzenlemesi oldu. Bireysel Emeklilik Sistemi'nde devlet katkısının yatırıldığı fonların borsaya yatırılacak kısmı yüzde 10'dan yüzde 30'a çıkarıldı. Buna göre tek hisseye yatırım tavanı da yüzde 1'den yüzde 5'e çıktı. Fonların bu değişikliği uygulaması ve portföylerin yeniden ayarlanması için 10 gün süre tanındı. Bu değişiklik ile birlikte piyasaya 8 – 10 milyar TL tutarında bir kaynak girişi olacağı değerlendiriliyor. Geçen hafta borsanın işlem görmeye başlamasıyla

BES fonlarının bu taraftaki ayarlamaları da başlamış oldu. Öte yandan SPK'nın şirketlerin pay geri alım sürecini ilişkin adımları kolaylaştırması, pay geri alımlarda stopaj oranının sıfırlanması adımları da birçok şirketin yeni pay geri alımı açıklamasına katkı sağladı. Yine Türkiye Varlık Fonu (TVF) bünyesindeki Fiyat İstikrarı Fonu aracılığıyla piyasayı desteklemeye hazırlandığı haberi de olumlu bir gelişme olarak değerlendirildi. Borsa İstanbul emir kötüleştirme, işlem oranı gibi konularda adımlar atarak algoritmik ve yüksek frekanslı işlemlerin oluşturabileceği yüksek volatiliteye karşı önlem aldı. Tüm bu değişiklikler ve tedbirler ile piyasaları desteklemeye yönelik adımlar yakından takip edildi.

BIST-100'de volatilité yüksek seyretmeye devam edebilir

5 iş günü kapalı kalan ve geçen hafta çarşamba günü yeniden işlem görmeye başlayan BIST-100 Endeksi, yurt içinde alınan bir dizi tedbirin olumlu etkisiyle çarşamba günü güçlü bir yükseliş kaydetti. Çarşamba günü birçok hisse tavan fiyatlardan işlem görürken, BIST-100 Endeksi çarşamba gününün %9,88 oranında oldukça güçlü bir yükselişle tamamladı. Ancak çarşamba gününün ardından yurt içi piyasalarda volatilité yeniden artış kaydetti. Perşembe ve cuma günü hisse ve sektörel bazı ayrışmalar öne çıkarken, BIST-100 Endeksi'nde dalgalı bir seyir kaydedildi. Yurt içinde sert ve volatil fiyatlamalara karşı hazırlıklı olunması ve bu süreçte özellikle kaldıraçlı ve kredili işlemlerden uzak durulması gerektiğini değerlendiriyoruz. Haftayı 5.026,83 puandan tamamlayan BIST-100 Endeksi'nde yeni haftada 5.078 fibo seviyesi ile 50 günlük basit hareketli ortalama (5.187) ilk önemli direnç noktalarıdır. 50 günlük ortalama üzerinde günlük kapanışların yaşanması durumunda 5.230 – 5.320 ve 5.440 seviyeleri direnç olarak takip edilebilir. 5.440 seviyesi aşılabılırsa 5.500 – 5.550 aralığı gündeme gelebilir. Endekste yeniden satışların yaşanması halinde ise 4.950 ve 4.870 seviyeleri kısa vadeli ilk destek noktalarıdır. Bu seviyeler altında 4.750 – 4.690 ve 4.601 seviyeleri gündeme gelebilir. 4.600'ler altına sarkmalarda şubat başında test edilen 4.479 seviyesi ile fibo trend dönüş çizgisinin bulunduğu 4.376 seviyesi gündeme gelebilir.

Yeni Haftada Ne Konuşacağız?

Küresel piyasalarda riskler sürüyor. Majör Merkez Bankalarından gelen açıklamalar, enflasyon ve istihdam verileri, jeopolitik riskler, Çin'deki gelişmeler yine piyasaların seyrini etkilemeye devam ediyor. Geçtiğimiz hafta, ABD'de enflasyon haftasıydı ve enflasyondaki gerilemenin sürdüğü izlendi. Ancak ABD ÜFE verisinde beklenen düşüşün izlenmemesi, Fed'in 50 baz puan faiz artış ihtimalini bir nebze de olsa arttırdı. Bu beklentilerinde fiyatlara yansıtıldığı görülüyor. Ancak Fed yetkililerinden gelen açıklamalara bakıldığında, faiz artışlarının bir süre daha devam edeceğinin altını çizmelerine karşın şimdilik 25 baz puanlık ihtimallerin daha güçlü olduğu görülüyor. Yine de bu hafta Fed üyelerinin konuşmaları bu açıdan izlenebilir. Üyelerin vereceği mesajlar, Fed ile ilgili beklentileri etkileyebilir. Avrupa Merkez Bankası(ECB) içinde faiz artış beklentileri korunuyor. Avrupa Merkez Bankası Başkanı Lagarde son günlerde verdiği açıklamalarında bunu dile getirdi. Bu nedenle bu hafta açıklanacak Euro Bölgesi enflasyon verisi, ECB içinde beklentileri etkilemeye devam edebilir. Bu hafta Euro Bölgesi, Almanya ve Japonya'da enflasyon verileri takip edilecek. Çin sınırlarını açması sonrası piyasalara moral olmuştu. Bir süre vaka sayılarındaki artış tedirgin etti. Son günlerde, salgınla ilgili piyasaları endişelendiren bir gelişmeye rastlanmadı. Yine de bu hafta Çin'deki ekonomik veriler ve olası yeni haber akışları, risk iştahının seyrinde etkileyici olabilir. 24 Şubat 2022 tarihinde Rusya-Ukrayna savaşı başlamıştı ve bu hafta bir seneyi doldurmuş olacak. İki ülke arasındaki gerginlik hala sürüyor. Rusya'ya dair yeni yaptırımlar açıklanıyor. Ancak hala savaşın bitmediği görülüyor. Bu nedenle bu hafta bu konuyla ilgili haber akışları gündemde olabilir. Yurt içinde TCMB'nin faiz kararı bulunuyor. Merkez faiz kararında vereceği mesajlar önemli olabilir. Depremin üzerinden 15 gün geçti. Birçok ilde arama kurtarma çalışmalarının tamamlandığı görülüyor. Bu hafta içinde bu konuyla ilgili gelişmeler izlenebilir.

Türkiye

Yurt içinde yeni hafta tüketici güven endeksi verisiyle başlıyor. Şubat ayına yönelik açıklanması bekleniyor. En son açıklanan veri 79,10 seviyesinde gerçekleşmişti. 22 Şubat Çarşamba Türkiye'de kapasite kullanım oranı ve reel kesim güven endeksi verileri takip edilecek. Şubat ayı verileri beklenirken, en son açıklanan rakamlar sırasıyla yüzde 75,30 ve 101,70 olarak görülüyor. 23 Şubat Perşembe TCMB'nin faiz kararı bulunuyor. Yılın ikinci toplantısında Gedik Yatırım olarak bir hafta vadeli repo ihale faiz oranında 100 baz puanlık faiz indirimi beklentimiz bulunuyor. TCMB'nin piyasaya vereceği mesajlar, karar metnindeki tonlama yakından izlenecektir. Hafta içerisinde Cumhurbaşkanı Recep Tayyip Erdoğan tarafından gelecek açıklamalarda takip edilebilir.

Avrupa

Avrupa piyasalarında bu hafta içinde Avrupa Merkez Bankası yetkililerinin konuşmaları takip edilebilir. Üyelerden gelecek açıklamalar, bir sonraki toplantıya dair beklentileri de etkileyebiliyor. 20 Şubat Pazartesi günü Almanya ÜFE ve Euro Bölgesi tüketici güven endeksi verileri takip edilecek. 21 Şubat Salı Avrupa'da imalat ve hizmetler sektörlerini yansıtan PMI verileri ve Almanya-Euro Bölgesi ZEW ekonomik güven endeksi verileri açıklanacak. 22 Şubat Çarşamba Almanya'da enflasyon günü olarak görülüyor. Ocak ayı enflasyon verisinin açıklanması beklenirken, aynı gün Almanya'dan IFO iş ortamı güven endeksi verisi de takip edilebilir. 23 Şubat Perşembe Euro Bölgesi TÜFE verisi takip edilecek. Ocak ayı verisinin açıklanması bekleniyor. 24 Şubat Cuma Almanya GSYİH 4.çeyrek ve Almanya'dan GFK tüketici güven endeksi mart ayı verisi açıklanacak.

ABD

ABD'de haftanın ilk işlem günü piyasalar Başkanlar Günü sebebiyle kapalı gözüküyor. Bu nedenle açıklanacak önemli bir veri akışı bulunmuyor. 21 Şubat Salı günü ABD'de şubat ayına yönelik imalat ve hizmetler PMI verilerinin açıklanması bekleniyor. Aynı gün, ocak ayına dair mevcut konut satışları da takip edilebilir. 22 Şubat Çarşamba günü Fed'in 31 Ocak - 01 Şubat tarihlerinde yaptığı toplantısının tutanakları açıklanacak. Tutanaklar taze bir veri değil ancak iki gün süren toplantının satır aralarını okumak açısından önemli görülüyor. 23 Şubat Perşembe günü ABD'de 4.çeyrek GSYİH verisi ve her hafta açıklanan haftalık işsizlik başvuruları açıklanacak. 24 Şubat Cuma günü ABD'de veri takvimi yoğun olacaktır. Fed'in yakından takip ettiği enflasyon göstergesi olarak izlediği, çekirdek kişisel tüketim harcamaları endeksi ve kişisel gelirler/giderler verileri açıklanacak. Aynı gün, şubat ayına dair Michigan tüketici güven endeksi ve ocak ayı yeni konut satışları takip edilecek. Hafta içerisinde, Fed üyelerinden gelecek olası açıklamalarda izlenebilir.

KAP Haberleri

HALK BANKASI / HALKB 17.02.2023 18:15:40

Banka'nın 4Ç22'de konsolide olmayan net karı 5.849 milyon TL (kons: 5.584 mn TL - Gedik: 5.495 mn TL) olarak açıklanmıştır. (NÖTR)

AKÇANSA / AKCNS 17.02.2023 19:02:29

Şirket, 4Ç22'de 3.029 mn TL satış geliri (kons: 2.947 mn TL- Gedik: 3.040 mn TL), 408 mn TL FAVÖK (kons: 408 mn TL- Gedik: 403 mn TL) ve 361 mn TL net kar (kons: 377 mn TL- Gedik: 380 mn TL) açıklamıştır. (NÖTR)

VESTEL BEYAZ EŞYA / VESBE 17.02.2023 20:38:17

Şirket, 4Ç22'de 10.191 mn TL satış geliri (kons: 10.343 mn TL), 309 mn TL FAVÖK (kons: 610 mn TL) ve 15 mn TL net zarar (kons: 98 mn TL; 4Ç21: +413 mn TL) açıklamıştır. (NEGATİF)

TOFAŞ / TOASO 20.02.2023 08:09:43

Şirket Yönetim Kurulu 1 TL nominal değerli pay için nakit brüt 6,00 TL (temettü verimi: %3,6) pay başına kar payı ödenmesine karar vermiştir. Hak kullanım tarihi: 21.03.2023 (SINIRLI POZİTİF)

AYGAZ / AYGAZ 17.02.2023 18:46:23

Şirket Yönetim Kurulu 1 TL nominal değerli pay için nakit brüt 1,00 TL (temettü verimi: %1,3) pay başına kar payı ödenmesine karar vermiştir. Hak kullanım tarihi: 27.03.2023 (NÖTR)

TÜİK'in açıkladığı verilere göre;

Türkiye genelinde ocak ayında konut satışları önceki yılın aynı dönemine göre %11 artışla 98 bin (aralık: -%8; kasım: -%34; ekim: -%25) olmuştur. İpotekli satışlar yıllık %11 düşüşle 16 bin (aralık: -%52; kasım: -%58; ekim: -%53) olarak gerçekleşmiştir. (NÖTR)

AKİŞ GAYRİMENKUL / AKSGY 17.02.2023 18:10:14

Şirket yeni bir pay geri alım programının başlatılmasına karar vermiştir. Bu kapsamda, pay geri alım programının önümüzdeki 3 takvim yılını kapsayacak şekilde belirlenmesine, pay geri alımı için ayrılacak azami fon tutarının 60.000.000 TL olarak belirlenmesine, pay geri alımına konu olabilecek azami pay sayısının 6.000.000 TL nominal değerli olarak belirlenmesine karar verilmiştir. (SINIRLI POZİTİF)

ASELSAN / ASELS 17.02.2023 14:00:14

1) Şirket ve Roketsan arasında oluşturulan iş ortaklığı ile Savunma Sanayii Başkanlığı arasında Hava Savunma Sistemleri ile ilgili şirket payı 29.135.362,99-Avro ve 187.015.849,35 TL tutarında bir sözleşme değişikliği imzalanmıştır. Söz konusu sözleşme kapsamında teslimatlar 2025 yılı içerisinde gerçekleştirilecektir. 2) Şirket ile Savunma Sanayii Başkanlığı arasında imzalanan sözleşmeye ilişkin sözleşme değişikliği yapılmıştır. İlgili sözleşmeye ek olarak şirkete toplam 976.500.000 TL ve 97.000.000 Dolar bedeli ile Radar tedariki siparişi verilmiştir. Söz konusu sözleşme kapsamında teslimatlar 2025-2030 yılları arasında gerçekleşecektir. (NÖTR)

VAKIFLAR BANKASI / VAKBN 17.02.2023 19:26:09

Pay geri alım kapsamında 9.15 TL – 9.86 TL fiyat aralığında 9.710.783 adet Banka D Grubu paylarının geri alım işlemi gerçekleştirilmiştir. (SINIRLI POZİTİF)

HALK BANKASI / HALKB 17.02.2023 18:53:28

Pay geri alım kapsamında ortalama 11,03 TL fiyattan 14 milyon TL nominal tutarlı pay geri alınmıştır. (SINIRLI POZİTİF)

TURKCELL / TCELL 17.02.2023 23:33:52

Geri alım kararları kapsamında, toplam 1.000.000 adet hisse alım işlemi yapılmış olup, işlemler 33,46 - 34,00 TL fiyat aralığında ve 33,88 TL ortalama maliyet ile gerçekleşmiştir. İşlemin toplam tutarı 33.884.140 TL'dir. (SINIRLI POZİTİF)

TÜRK TELEKOMÜNİKASYON / TTKOM 17.02.2023 21:42:29

Pay geri alım kapsamında 500.000 adet pay geri alınmıştır. Şirketin sahip olduğu TTKOM paylarının şirket sermayesine oranı %0,014'dir. (SINIRLI POZİTİF)

ORGE ENERJİ / ORGE 17.02.2023 18:49:53

Pay geri alım kapsamında 18,86 TL - 19,00 TL fiyat aralığından 30.000 TL toplam nominal tutarlı ORGE payının geri alım işlemi gerçekleştirilmiştir. Bu işlemlerle

birlikte, geri alınan payların toplam nominal değeri 459.413 TL olup, bu payların sermayeye oranı %0,574'e ulaşmıştır. (SINIRLI POZİTİF)

LOKMAN HEKİM / LKMNH 17.02.2023 18:57:52

Pay geri alım kapsamında ortalama 24,99 TL fiyattan 20.000 adet alış işlemi gerçekleştirilmiştir. Geri Alım programı çerçevesinde gerçekleştirilen işlemle birlikte şirket sermayesindeki payları %0,72'ye ulaşmıştır. (SINIRLI POZİTİF)

MLP SAĞLIK / MPARK 17.02.2023 18:56:08

Pay geri alım kapsamında pay başına 77,00 TL – 80,40 TL (ağırlıklı ortalama 78,48 TL) fiyat aralığından toplam 41.973 TL nominal değerli MPARK payları geri alınmıştır. Bu işlemlerle birlikte, geri alınan payların toplam nominal değeri 8.868.973 TL olup, bu payların sermayeye oranı %4,2632'ye ulaşmıştır. (SINIRLI POZİTİF)

MEDİTERA TIBBİ MALZEME / MEDTR 17.02.2023 18:11:30

Pay geri alım kapsamında 29,52 TL-30,06 TL fiyat aralığından (ortalama 29,75 TL) 21.009 adet pay geri alınmış ve Şirketin sahip olduğu MEDTR payları toplam 412.160 adet olmuştur (Şirket sermayesine oranı %0,34635). (SINIRLI POZİTİF)

TÜRK HAVA YOLLARI / THYAO 17.02.2023 19:47:37

Hisse geri alım programı kapsamında, pay başına 136,60 TL – 141,00 TL (ağırlıklı ortalama 140,16 TL) fiyat aralığından toplam 390.800 TL nominal değerli THYAO payları geri alınmıştır. Gerçekleştirilen işlem sonucunda geri alınan payların nominal değeri 390.800 TL'ye ulaşmış olup, Ortaklık sermayesine oranı %0,0283'tür.

EMLAK KONUT / EKGYO 17.02.2023 20:43:28

Pay geri alım kapsamında 7,33 – 7,43 TL fiyat aralığından (7,38 ortalama fiyat) 9.140.000 adet alış işlemi gerçekleştirilmiştir. Bu işlemle birlikte, Şirket tarafından geri alım süreci çerçevesinde geri alınan payların toplam adedi 150.530.291 paya ve geri alınan payların şirket sermayesine oranı %3,96 seviyesine ulaşmıştır.

KONTROLMATİK TEKNOLOJİ / KONTR 17.02.2023 21:36:51

Pay geri alım kapsamında pay başına 131,52 TL–133,70 TL (ağırlıklı ortalama 133,15 TL) fiyat aralığından toplam 10.000 TL (10.000 Adet) nominal değerli KONTR payları geri alınmıştır. Bu işlemlerle birlikte geri alınan payların toplam nominal değeri 473.000 TL (473.000 Adet) olup, bu payların sermayeye oranı %0,2365'e ulaşmıştır.

GEDİK YATIRIM / GEDİK 17.02.2023 18:24:04

Pay geri alım kapsamında 6,20-6,30 TL fiyat aralığından (ortalama 6,205 TL) 228.710 adet pay geri alınmış ve bu geri alım programı kapsamında Şirketin sahip olduğu GEDİK payları 3.119.013 adete ulaşmıştır (Şirket sermayesine oranı %0,62).

İSKENDERUN DEMİR VE ÇELİK / ISDMR 17.02.2023 19:42:50

Deprem nedeniyle meydana gelen hasarın mali boyutunun tespiti için çalışmalar devam etmekte olup hasar tutarının Şirketin mali tablolarını önemli ölçüde etkileyecek düzeyde olmadığı değerlendirilmektedir. Ayrıca Şirketin deprem kaynaklı oluşacak hasarları sigorta teminatı kapsamındadır. Şirketin yeniden üretime geçebilmesi için tesislerde proses bazında çalışmalar devam etmektedir.

Bugün açıklanması beklenen finansal sonuçlar:

MEDTR Kons: NS: 206 mn TL - FAVÖK: 50 mn TL - NK: 65 mn TL

*Kamuyu Aydınlatma Platformu'na 20.02.2023 saat 08:14'e kadar gelen haberleri kapsamaktadır.

*Şirket haberleri araştırma birimi tarafından hazırlanmaktadır.

*SPK ve BIST kararıyla Tedbir Kapsamındaki Pay Senetlerine [buradan](#) ulaşabilirsiniz.

*Kredili İşlemlerde Öz Kaynak Tamamlama Bildirimi ve Resen Satış Hakkında Bilgilendirmeye ulaşmak için [TIKLAYINIZ...](#)

Haftalık Piyasa Takvimi 20 - 24 Şubat

Tarih	Saat	Ülke	Veri	Önem	Dönem	Beklenti	Önceki
20 Şubat Pazartesi	10:00	Almanya	ÜFE (Aylık/Yıllık)	■	Ocak	-1,20%/20,80%	-0,40%/21,60%
	10:00	Türkiye	Tüketici Güven Endeksi	■	Şubat		79,10
	18:00	Euro B.	Tüketici Güven Endeksi	■	Şubat	-19,00	-20,90
	Tüm Gün	ABD	Piyasalar Tatil Nedeniyle Kapalı Olacak	■	Şubat		
21 Şubat Salı	03:30	Japonya	İmalat/Hizmetler PMI	■	Şubat		48,90/52,30
	11:30	Almanya	İmalat/Hizmetler PMI	■	Şubat	47,80/51,00	47,30/50,70
	12:00	Euro B.	İmalat/Hizmetler PMI	■	Şubat	49,30/51,00	48,80/50,80
	12:30	İngiltere	İmalat/Hizmetler PMI	■	Şubat	47,50/49,20	47,00/48,70
	13:00	Almanya	ZEW Ekonomik Güven Endeksi	■	Şubat	22,00	16,90
	13:00	Euro B.	ZEW Ekonomik Güven Endeksi	■	Şubat	22,30	16,70
	17:45	ABD	İmalat/Hizmetler PMI	■	Şubat	47,30/47,20	46,90/46,80
	18:00	ABD	Mevcut Konut Satışları (Aylık)	■	Ocak	4,10M	4,02M
22 Şubat Çarşamba	10:00	Türkiye	Reel Kesim Güven Endeksi	■	Şubat		101,70
	10:00	Türkiye	Kapasite Kullanım Oranı	■	Şubat		75,30%
	10:00	Almanya	TÜFE (Aylık/Yıllık)	■	Ocak	1,00%/8,70%	1,00%/8,70%
	12:00	Almanya	İFO İş Ortamı Güven Endeksi	■	Şubat	91,40	90,20
	22:00	ABD	FOMC Toplantı Tutanaqları	■	Şubat		
23 Şubat Perşembe	13:00	Euro B.	TÜFE (Aylık/Yıllık)	■	Ocak	-0,20%/8,60%	-0,40%/8,50%
	14:00	Türkiye	TCMB Gecelik Borç Alma Faiz Oranı	■	Şubat	6,50%	7,50%
	14:00	Türkiye	TCMB Gecelik Borç Verme Faiz Oranı	■	Şubat	9,50%	10,50%
	14:00	Türkiye	TCMB Bir Hafta Vadeli Repo Faiz Oranı	■	Şubat	8,00%	9,00%
	14:00	Türkiye	TCMB Geç Likidite Penceresi Faiz Oranı	■	Şubat	12,50%	13,50%
	16:30	ABD	Çekirdek Kişisel Tüketim Harcamaları	■	4.Çeyrek	3,90%	3,90%
	16:30	ABD	GSYİH Çeyreksel (Yıllıklandırılmış)	■	4.Çeyrek	2,90%	2,90%
	16:30	ABD	Haftalık İşsizlik Maaşı Başvuruları	■	Haftalık		194 Bin
	Tüm Gün	Japonya	Tatil Nedeniyle Piyasalar Kapalı Olacak	■	Şubat		
24 Şubat Cuma	02:30	Japonya	TÜFE (Aylık/Yıllık)	■	Ocak		0,20%/4,00%
	10:00	Almanya	GSYİH (Çeyreklik/Yıllık)	■	4.Çeyrek	-0,20%/0,50%	-0,20%/0,50%
	10:00	Almanya	GFK Tüketici Güven Endeksi	■	Mart		-33,90
	10:00	Türkiye	Yabancı Ziyaretçi Sayısı	■	Ocak		26,79%
	16:30	ABD	Kişisel Gelirler	■	Ocak	0,90%	0,20%
	16:30	ABD	Kişisel Harcamalar	■	Ocak	1,30%	-0,20%
	16:30	ABD	Kişisel Tüketim Harcamaları (Aylık/Yıllık)	■	Ocak		0,10%/5,00%
	16:30	ABD	Çekirdek Kişisel Tüketim Harcamaları (Aylık/Yıllık)	■	Ocak	0,40%/4,30%	0,30%/4,40%
	18:00	ABD	Michigan Tüketici Güven Endeksi	■	Şubat	66,40	66,40
	18:00	ABD	Yeni Konut Satışları	■	Ocak	619 Bin	616 Bin

Takvim açıklanacak tüm verileri **kapsamamaktadır**. Tahminler Bloomberg, Tradingeconomics.com, Investing.com, Econoday.com kaynaklarından alınmıştır.

BIST-100 Endeksinde Geçen Hafta En Çok Yükselen ve Düşen İlk 10 Hisse

YÜKSELENLER						DÜŞENLER					
Yükselenler	Son Değişim Değer	%	Önceki Hafta Ort. Günlük İşlem Hacmi	Geçen Hafta Ort. Günlük İşlem Hacmi	İşlem Hacmi Haftalık Ort. Değişim %	Düşenler	Son Değişim Değer	%	Önceki Hafta Ort. Günlük İşlem Hacmi	Geçen Hafta Ort. Günlük İşlem Hacmi	İşlem Hacmi Haftalık Ort. Değişim %
CIMSA	131.00	32.99	450,670,974	610,901,725	35.6	KERVT	11.34	-5.50	43,435,193	83,530,040	92.3
OYAKC	33.14	32.99	961,265,164	482,145,057	-49.8	FENER	51.70	-4.88	173,343,210	170,008,926	-1.9
BUCIM	7.84	32.88	254,733,666	278,283,501	9.2	KZBGY	22.42	-3.45	173,525,404	112,951,785	-34.9
KRDMD	20.74	30.44	1,825,421,466	2,925,579,340	60.3	TKNSA	16.51	-2.42	90,474,647	125,989,383	39.3
SASA	116.80	26.54	322,847,732	1,586,147,482	391.3	MAVI	96.30	-2.13	61,529,999	199,188,860	223.7
HEKTS	34.56	24.23	192,270,908	758,541,444	294.5	ULKER	27.18	-1.95	623,815,634	277,746,975	-55.5
HALKB	11.16	24.14	587,163,638	644,100,651	9.7	BIOEN	14.02	-0.21	45,185,278	62,929,160	39.3
VAKBN	9.86	22.94	539,745,921	419,149,289	-22.3						
EREGL	45.14	20.12	2,396,117,430	5,688,749,610	137.4						
TUPRS	624.00	19.38	2,887,194,096	3,755,958,549	30.1						

BIST-100 Endeksinde Geçen Hafta İşlem Hacmi Artan İlk 15 Hisse

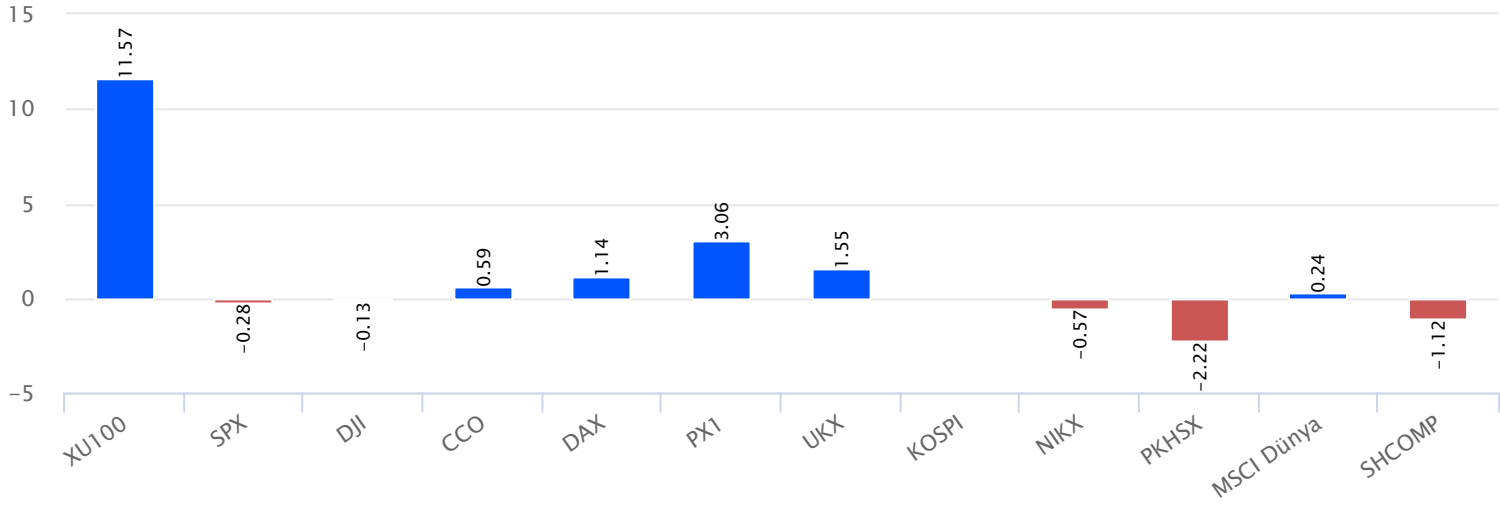
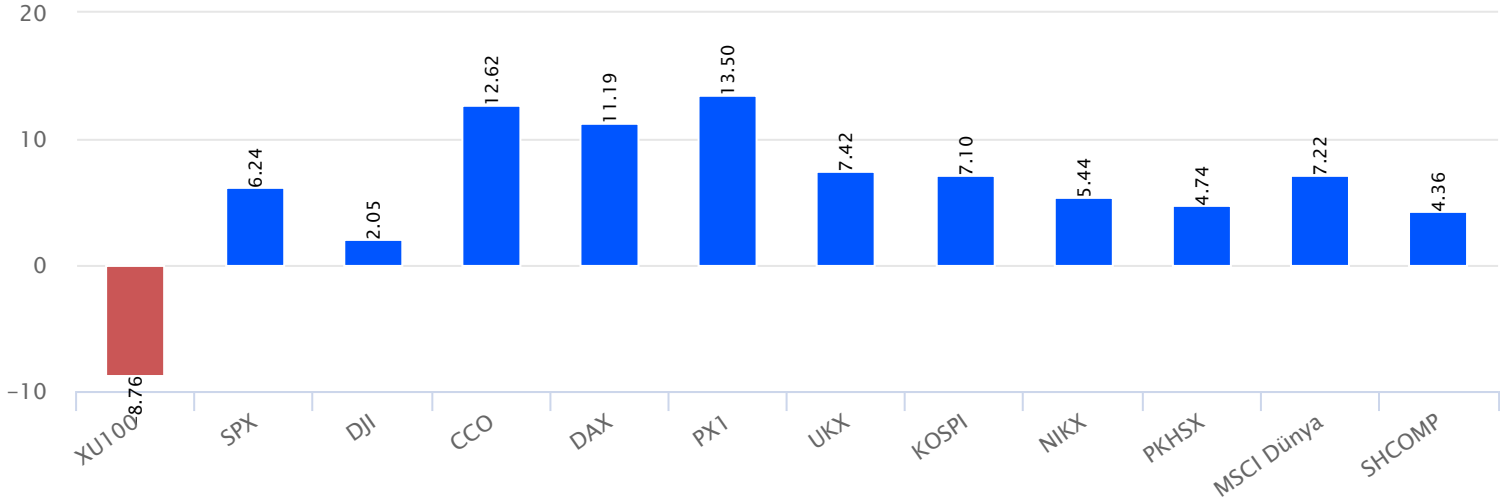
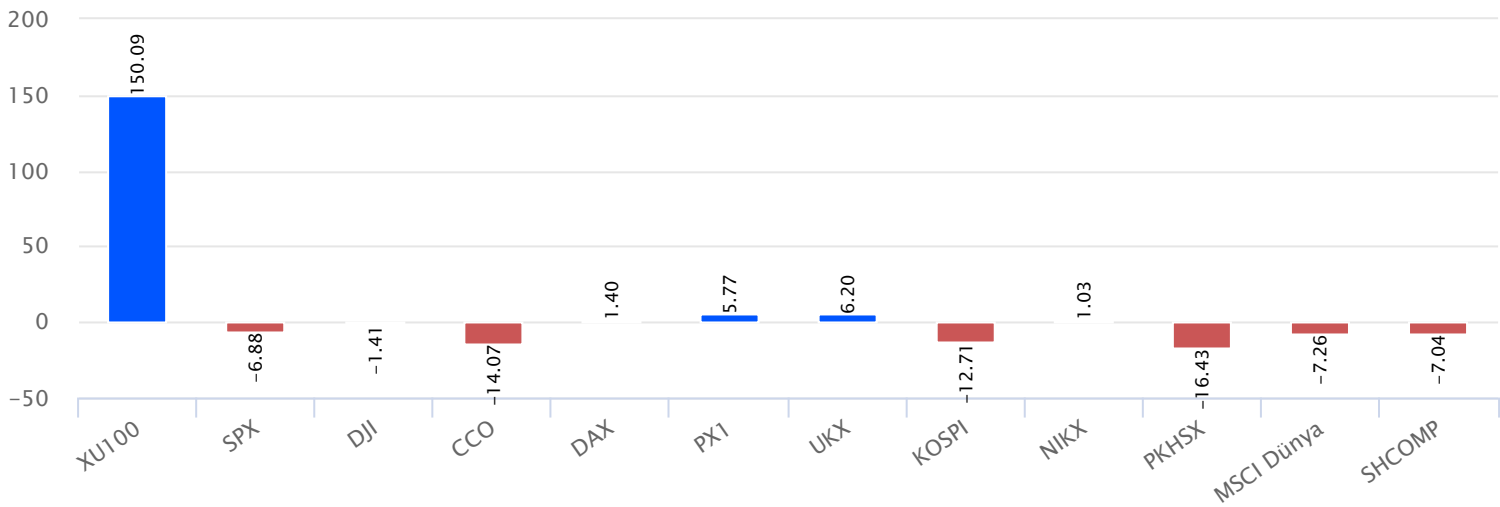
Hisse	Haftalık Bazda Hacim Değişimi (%)	Haftalık İşlem Hacmi	Haftalık Kapanış	F/K PD/DD	21 Günlük Ort.	50 Günlük Ort.	100 Günlük Ort.	200 Günlük Ort.	500 Günlük Ort.		
SASA	391.30	377,483,902.40	26.54	116.80	36.85	20.54	109.17	109.57	111.62	78.16	42.86
HEKTS	294.52	227,816,840.46	24.23	34.56	108.98	25.12	34.01	36.22	33.49	22.62	11.36
MAVI	223.73	72,600,168.65	-2.13	96.30	7.58	4.20	112.70	119.66	104.35	79.81	50.07
SMRTG	175.66	87,067,387.65	9.82	67.10	106.96	31.28	75.89	85.10	82.21	48.57	
KONTR	137.56	140,377,303.50	8.69	133.90	105.04	56.79	146.33	153.98	137.46	85.25	43.63
EREGL	137.42	2,605,013,934.62	20.12	45.14	8.08	1.42	39.94	40.60	37.13	33.56	25.43
NTHOL	104.64	29,208,677.08	4.76	9.90	6.23	0.57	11.31	13.43	13.22	12.53	8.52
ENKAI	92.53	701,047,058.96	5.40	26.92		1.39	29.35	29.26	24.50	21.10	14.59
KERVT	92.31	54,067,362.84	-5.50	11.34	9.61	3.33	13.48	14.80	12.89	9.57	6.64
KCAER	85.67	54,806,602.83	9.33	17.69	24.21	5.38	18.10	19.84	17.33		
ECILC	85.43	159,856,884.04	10.57	25.32	18.58	2.24	26.73	29.45	24.85	18.50	11.47
TTRAK	83.05	130,630,935.30	4.76	543.70	9.77	7.98	553.42	553.76	469.68	352.51	251.10
PGSUS	71.27	1,224,672,828.10	3.31	473.90	24.51	4.16	505.73	485.27	405.90	292.60	168.78
TOASO	64.21	665,541,697.20	16.42	164.50	9.61	7.27	158.55	153.82	131.29	104.05	72.14
AYDEM	64.09	44,654,215.15	12.24	18.25	16.55	1.54	19.72	23.29	20.53	15.49	

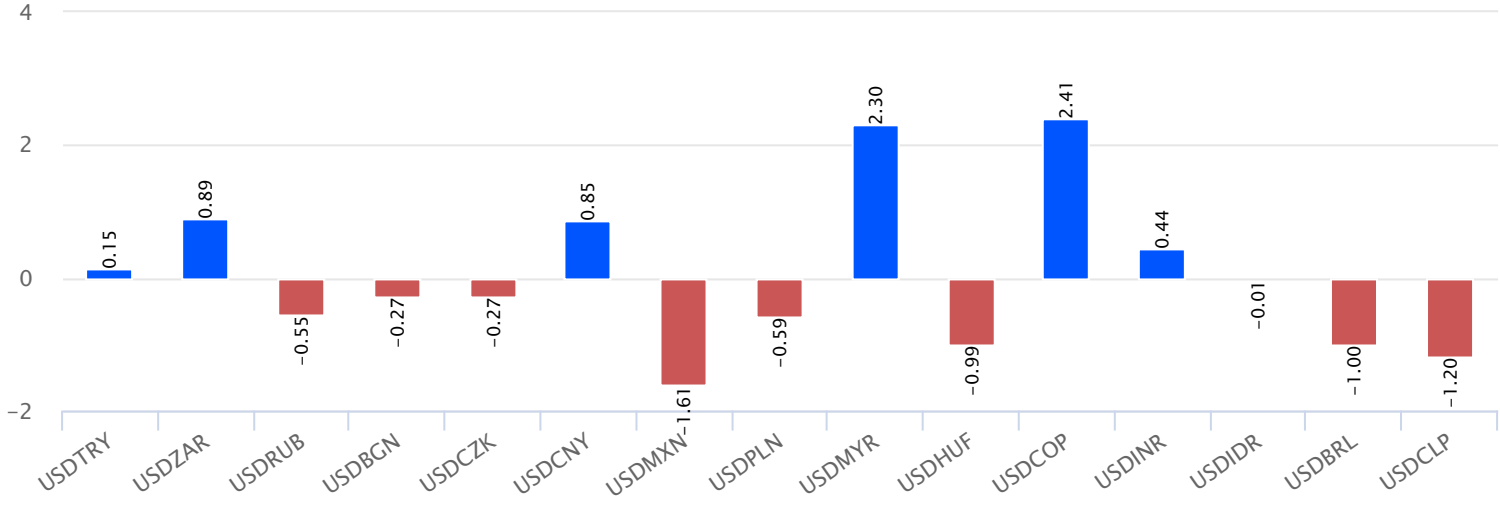
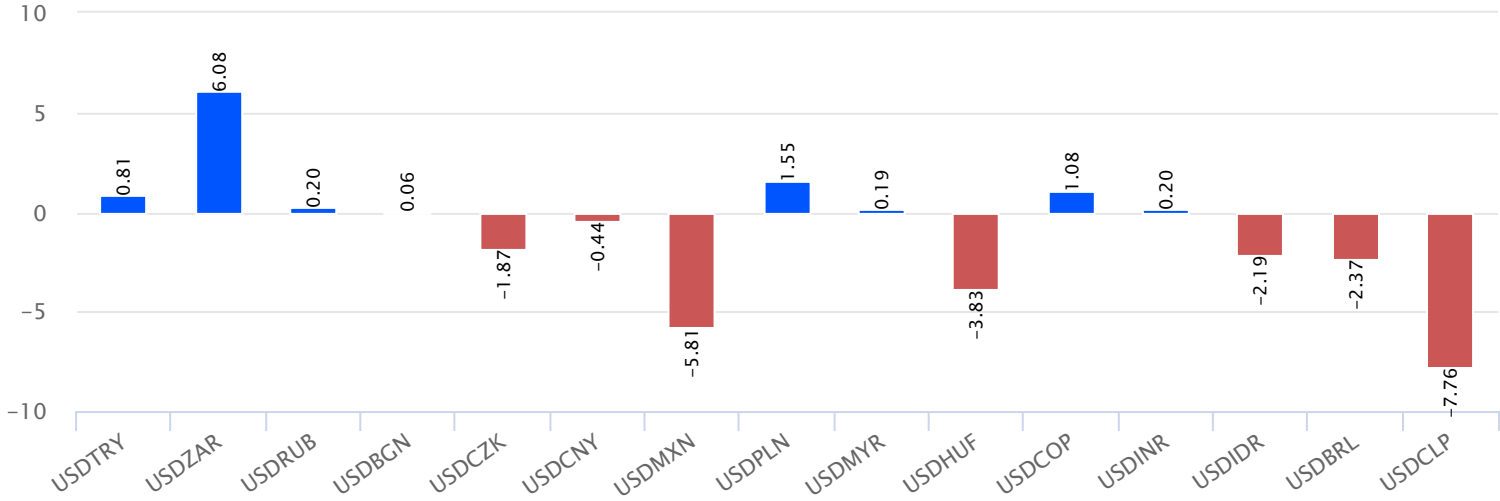
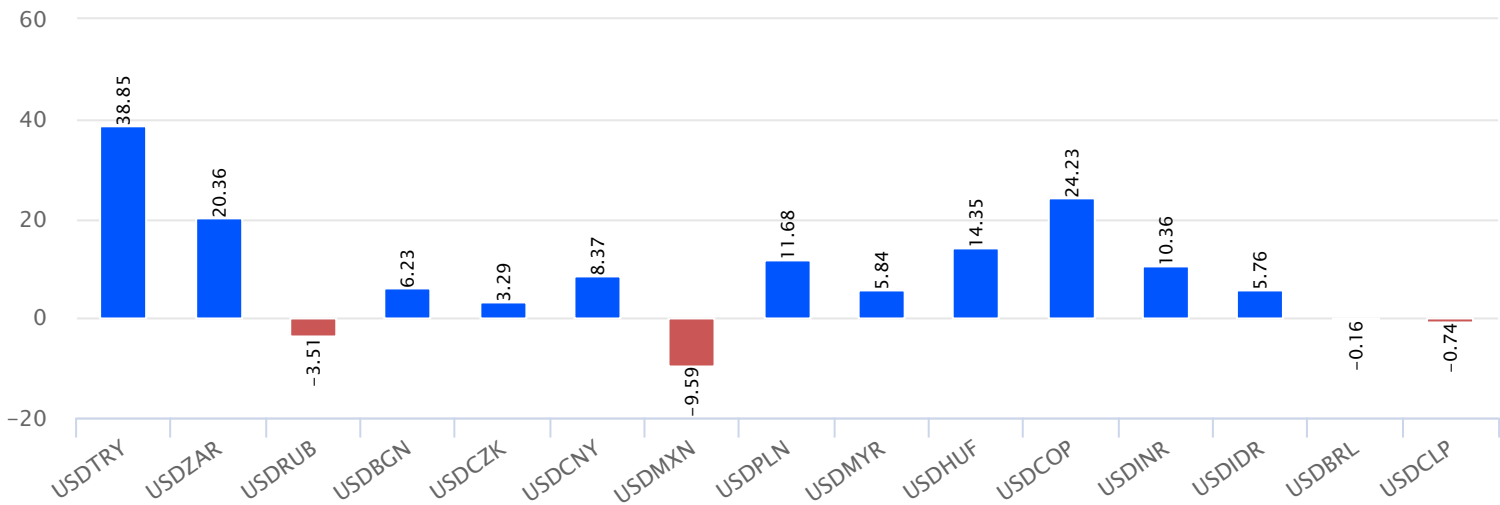
*Haftalık Bazda Hacim Değişimi altında son hafta gerçekleşen toplam işlem hacminin bir önceki haftanın toplam işlem hacmine göre değişimini vermektedir.

BIST-100 Endeksinde Geçen Hafta İşlem Hacmi Düşen İlk 15 Hisse

Hisse	Haftalık Bazda Hacim Değişimi (%)	Haftalık İşlem Hacmi	Haftalık Kapanış	F/K Pd/DD	21 Günlük Ort.	50 Günlük Ort.	100 Günlük Ort.	200 Günlük Ort.	500 Günlük Ort.		
ULKER	-55.48	345,453,405.32	-1.95	27.18	3.40	36.59	39.78	32.54	24.34	21.41	
OYAKC	-49.84	2,314,635,355.12	32.99	33.14	20.73	8.52	23.67	21.71	19.18	11.01	
EKGYO	-46.20	1,114,251,104.21	12.82	7.39	11.67	1.60	7.81	8.08	6.53	4.88	3.17
GUBRF	-39.55	681,801,702.10	2.96	180.60	55.80	13.56	273.37	259.31	206.51	147.60	100.15
TKFEN	-35.41	366,839,532.62	10.01	35.16	8.91	1.37	40.39	43.97	39.43	31.83	23.08
SELEC	-35.17	196,034,925.70	7.16	42.82	14.26	4.68	39.63	37.40	31.24	23.99	15.53
KZBGY	-34.91	141,645,982.26	-3.45	22.42	2.10	1.25	26.44	26.57	23.11	38.21	
TMSN	-32.88	55,586,155.50	2.78	51.80	13.80	4.19	58.49	62.38	65.75	54.04	32.54
ODAS	-32.14	330,553,291.37	10.39	6.80	4.06	1.64	7.76	9.65	9.29	6.44	3.61
TSKB	-28.86	272,461,305.82	8.49	3.96	2.73	0.87	4.21	4.27	3.66	3.36	2.20
PETKM	-24.47	1,016,923,961.54	9.30	15.40	5.36	2.12	16.69	17.90	16.22	13.32	9.59
ISCTR	-23.15	757,792,873.27	14.71	10.92	1.77	0.57	11.01	11.51	10.35	8.17	4.96
KOZAL	-22.49	2,744,387,328.00	12.52	26.48	19.97	7.72	26.68	25.71	18.33	13.17	8.41
VAKBN	-22.34	325,341,057.98	22.94	9.86	2.92	0.66	9.70	10.57	9.60	7.43	5.18
GARAN	-22.14	682,886,796.44	7.69	22.68	1.63	0.62	24.21	26.50	25.14	21.21	14.34

*Haftalık Bazda Hacim Değişimi altında son hafta gerçekleşen toplam işlem hacminin bir önceki haftanın toplam işlem hacmine göre değişimini vermektedir.

Dünya Borsaları Haftalık Değişim %Dünya Borsaları Yılbaşına Göre Değişim %Dünya Borsaları 52 Haftalık Fark %

Para Birimleri Haftalık Değişim %Para Birimleri Yılbaşına Göre Değişim %Para Birimleri 52 Haftalık Değişim %

**Gedik Yatırım Menkul Değerler A.Ş. - Yatırım Danışmanlığı Birimi****E-Posta** : gyd@gedik.com**Adres** : Altayçeşme Mahallesi, Çamlı Sokak, No: 21, Kat: 10-11,12, 34843 Maltepe/İstanbul**Tel** :(0216) 453 0053**Yatırım Danışmanlığı Birimi**

Üzeyir DOĞAN	Yatırım Danışmanlığı Müdürü	uzeyirdogan@gedik.com
Mesut KURT	Müdür	mkurt@gedik.com
Onurcan BAL	Müdür Yardımcısı	obal@gedik.com
Eda KARADAĞ	Müdür Yardımcısı	eda.karadag@gedik.com
Betül ASILKAN	Yatırım Danışmanı	betul.asilkan@gedik.com
Yılmaz ALTUN	Yatırım Danışmanı	yilmaz.altun@gedik.com
Elif KAYA	Uzman	ekaya@gedik.com

YASAL UYARI

Burada yer alan bilgiler Gedik Yatırım tarafından bilgilendirme amacıyla hazırlanmıştır. Yatırım sinyal, bilgi, yorum ve tavsiyeleri yatırım danışmanlığı kapsamında değildir. Yatırım danışmanlığı hizmeti; aracı kurumlar, portföy yönetim şirketleri, mevduat kabul etmeyen bankalar ile müşteri arasında imzalanacak yatırım danışmanlığı sözleşmesi çerçevesinde sunulmaktadır. Burada yer alan sinyal, yorum ve tavsiyeler, herhangi bir yatırım aracının alım satım önerisi ya da getiri vaadi olarak yorumlanmamalıdır. Bu görüşler mali durumunuz ile risk ve getiri tercihlerinize uygun olmayabilir ve sadece burada yer alan bilgilere ve sinyallere dayanarak yatırım kararı verilmesi beklentilerinize uygun sonuçlar doğurmayabilir. Burada yer alan sinyaller, fiyatlar, veriler ve bilgilerin tam ve doğru olduğu garanti edilemez; içerik, haber verilmeksizin değiştirilebilir. Tüm sinyal ve veriler, Gedik Yatırım tarafından güvenilir olduğuna inanılan kaynaklardan alınmıştır. Bu sinyal ve kaynakların kullanılması nedeni ile ortaya çıkabilecek hatalardan ve zararlardan Gedik Yatırım sorumlu değildir.

Genel Müdürlük

Altayçeşme Mah. Çamlı Sok. Ofis Park Maltepe No:21/4 Kat:10-11-12 Maltepe/
İstanbul/Türkiye Tel: (0216) 453 00 00 (pbx) Faks: (0216) 377 11 36

Alanya

Şekerhane Mah. 1100 Sok. No: 9 / 206 Alanya / ANTALYA Tel: (0242) 519 23 17 (pbx)
Faks: (0242) 513 93 81

Adana-Seyhan

Çınarlı Mah. Ziyapaşa Bulvarı No: 78 Güneş Ziyapaşa İş Merkezi Kat :5 No :504
Seyhan/ADANA Tel: (0322) 355 03 50 (pbx) Faks: (0322) 290 35 18

Ankara - Çankaya

Simon Bolivar Cad. No: 8/6 Çankaya/ANKARA Tel: (0312) 438 27 00 (pbx) Faks: (0312)
438 27 47

Ankara - Kızılay

Mustafa Kemal Mah. 2157 Sk. Dış Kapı No : 2 İç Kapı No : 11 Çankaya/ ANKARA Tel: (0312)
232 09 49 (pbx) Faks: (0312) 232 09 49

Antalya

Tahıl Pazarı Mah.404 Sok. Hafız Ahmet Bedestenli No: 5/29-30 ANTALYA Tel: (0242) 248
35 20 (pbx) Faks: (0242) 244 29 10

Aydın

Hasanefendi-Ramazan Paşa Mah. İstiklal Cad. Dış Kapı No : 23 İç Kapı No : 1 Efeler/AYDIN
Tel: (0256) 999 17 87 (pbx) Faks:

Aydın - Kuşadası

Türkmen mah. Atatürk Bulvarı Belvü Sitesi C Blok Kat 2 Daire 3 Kuşadası /AYDIN Tel:
(0256) 618 44 77 (pbx) Faks: (0256) 618 44 91

Aydın - Nazilli

Altıntaş Mah. İstasyon Bulvarı No:19 Kat:4 Daire:12 Nazilli / AYDIN Tel: (0256) 314 15 98 (pbx)
Faks: (0256) 315 88 52

Bağdat Caddesi Private

Caddebostan Mah. Kantarcı Rıza Sk. Dış Kapı No:1 K:4 İç Kapı No:8 Kadıköy / İSTANBUL
Tel: (0216) 453 01 93 (pbx) Faks: (0216) 411 23 54

Balıkesir

Eski Kuyumcular Mah. Anafartalar Cad. Acarlar İş Merkezi Dış Kapı No : 23 İç Kapı No : 1
Karesi - BALIKESİR Tel: (0266) 999 12 40 (pbx) Faks:

Bandırma

Dere Mah. Ordu Cad. Kapı No:3 İç Kapı No:2 Bandırma/ BALIKESİR Tel: (0226) 999 10 75
(pbx) Faks:

Bodrum

Çırkan Mah. Atatürk Bul. No: 16 C - İç Kapı Muğla/ BODRUM Tel: (0252) 316 32 70 (pbx)
Faks: (0252) 316 92 70

Bursa

Fethiye Mah. Sanayi Cad., Corner Plus İş Merkezi No:263 Kat:2 D:22/26 Nilüfer/BURSA
Tel: (0224) 220 51 50 (pbx) Faks: (0224) 220 50 99

Bursa - Nilüfer

Oduluk Mah. Liman Cad. No:7 Nilüfer / BURSA Tel: (0224) 275 35 50 (pbx) Faks: (0224) 451
79 66

Çanakkale

Kemalpaşa Mah. Şair Ece Ayhan Meydanı Dış Kapı No: 22 Kat: 2 İç Kapı No:2 Merkez /
ÇANAKKALE Tel: (0286) 999 17 02 (pbx) Faks:

Çorlu

Zafer Mah. Cumhuriyet Bulvarı Dış Kapı No:9T1 İç Kapı No:114 Çorlu TEKİRDAĞ Tel: (0282)
888 96 20 (pbx) Faks:

Çorum - Merkez

Yavruturna Mah. 1. Maliye Sok. No: 1 Kat: 4 D: 22 Çorum Tel: (0364) 211 11 45 (pbx)
Faks: (0364) 201 05 63

Denizli - Merkez

Saraylar Mah. İkinci Ticari Yol Sok. No: 32 Kat: 4 DENİZLİ Tel: (0258) 263 80 15 (pbx) Faks:
(0258) 241 91 01

Edirne - Merkez

Sabuni Mah. Banka Aralığı Sok. Kardeşler İş Merkezi No:10/19 Merkez/EDİRNE Tel:
(0284) 212 25 30 (pbx) Faks: (0284) 213 37 78

Elazığ - Merkez

Yeni Mah. Gazi Cd. No: 28/3 ELAZIĞ Tel: (0424) 233 28 01 (pbx) Faks: (0424) 233 27 35

Eskişehir - Merkez

Akarbaşı Mah. Atatürk Bulvarı No : 77 A Odunpazarı / ESKİŞEHİR Tel: (0222) 230 09 08
(pbx) Faks: (0222) 220 37 02

Etiler Private

Etiler Mah. Yıldız Çiçeği Sok. No:11 Beşiktaş/İstanbul Tel: (0212) 999 50 11 (pbx) Faks:

Gaziantep

İncili Pınar Mah. Nail Bilen Cad. Uğur Plaza Sitesi Uğur Plaza Blok No: 5 İç Kapı No: 35
Şehitkamil / Gaziantep Tel: (0342) 909 01 54 (pbx) Faks:

İstanbul - Ataşehir

Barbaros Mah. İhlamur Bulvarı Sarkaç Sok. Ağaoglu My Prestige No:1 D: 12-13 Ataşehir/
İSTANBUL Tel: (0216) 560 37 00 (pbx) Faks: (0216) 688 67 86

İstanbul - Bakırköy

Cevizlik Mah. Muhasebeci Sok. Neşe Han No: 1 Kat:3 Bakırköy/İSTANBUL Tel: (0212) 660
85 25 (pbx) Faks: (0212) 570 03 03

İstanbul - Kapalıçarşı

Kürkçüler Sk. No: 25 Eminönü/Kapalıçarşı/İSTANBUL Tel: (0212) 513 40 01 (pbx) Faks:
(0212) 527 16 86

İstanbul - Maltepe

Bağlarbaşı Mah. Bağdat Caddesi. Gedik İş Merkezi A Blok No: 414 Kat: 2 Daire: 22
İSTANBUL Tel: (0216) 399 00 42 (pbx) Faks: (0216) 399 18 17

İstanbul - Tophane

Necatibey Cad. Alipaşa Degirmen Sok. No: 24 34425 Tophane/Karaköy/ İSTANBUL Tel:
(0212) 251 60 06 (pbx) Faks: (0212) 293 49 03

İstanbul - Ümraniye

İnkılap Mah. Küçüksu Cad. Çeşminaz Sok. NO:2/7 Kat:3 Ümraniye Tel: (0216) 461 33 90
(pbx) Faks: (0216) 328 10 32

İzmir - Alsancak

Cumhuriyet Bulvarı Arpacıoğlu Apt. No:139 Kat:3 Alsancak İZMİR Tel: (0232) 465 10 20 (pbx)
Faks: (0232) 464 66 22

Karabük - Merkez

Bayır Mah. Menderes Cad. Çebioğlu Twin Towers B Blok Dış Kapı No :2 İç Kapı No : 107
Merkez / Karabük Tel: (0370) 502 15 90 (pbx) Faks: (0370) 502 15 93

Kayseri

Hunat Mah. Postalar Geçidi Sok. No:1 / 206 Tel: (0352) 221 36 29 (pbx) Faks: (0352) 221 48
27

Kocaeli - Gebze

Hacı Halil Mah. Hükümet Cad. No: 95 Gebze/KOCAELİ Tel: (0262) 642 34 00 (pbx) Faks:
(0262) 641 82 01

Kocaeli - İzmit Şubesi

Körfez Mahallesi Ankara Karayolu Cad. Dış Kapı No : 123/ 2 İç Kapı No : 9 İzmit / Kocaeli Tel:
(0262) 999 18 14 (pbx) Faks: (0216) 377 11 36

Konya - Selçuklu

Beyazıt Mahallesi, Hüsnü Aşk Sok. Bezirci İş Merkezi Kat:4 D:403 Selçuklu / KONYA Tel:
(0332) 238 59 60 (pbx) Faks: (0332) 238 59 75

Malatya - Battalgazi

Büyük Hüseyin Bey Mah. Atatürk Cad. Anadolu İş Merkezi K: 3 No: 23 D: 9-10-11 Battalgazi /
MALATYA Tel: (0422) 325 62 67 (pbx) Faks: (0422) 322 23 72

Manisa - Merkez

Anafartalar Mah. Mustafa Kemal Paşa Cad. Kamil Menteş Apt. No: 34/1 MANISA Tel:
(0236) 239 42 98 (pbx) Faks: (0236) 239 43 02

Mersin - Akdeniz

Mahmudiye Mah. Atatürk Cad. Adil Kanun İş Hanı Kat: 2 Akdeniz / MERSİN Tel: (0324) 238 18
18 (pbx) Faks: (0324) 231 22 52

Muğla - Fethiye

Babataş Mah. 774. Sok. No.2 Fethiye / Muğla Tel: (0252) 612 07 60 (pbx) Faks: (0252)
612 36 46

Sakarya - Adapazarı

Tiğçılar Mah. Yenicami Sok. Dış Kapı No:5 İç Kapı No: 201 Adapazarı- Sakarya Tel: (0264)
279 83 89 (pbx) Faks: (0264) 281 03 88

Samsun - İlkadım

Kale Mah. Kaptanağa Sok. No: 18/41 Mecit Turan İş Merkezi İlkadım- Samsun Tel: (0362)
431 63 43 (pbx) Faks: (0362) 431 33 89

Trabzon - Ortahisar

Kemer kaya Mah. K.Maraş Cad. Ticaret Mektep Sk. Ustaömeroğlu İş Merkezi No: 9/9
Ortahisar/TRABZON Tel: (0462) 326 09 97 (pbx) Faks: (0462) 326 38 67

Uşak - Merkez

İsmetpaşa Cad. No: 63 K: 2 Mavi Plaza UŞAK Tel: (0276) 227 27 44 (pbx) Faks: (0276)
227 27 37

Zonguldak - Ereğli

Müftü Mahallesi Süheyla Erel Sokak. No:2/1 Ay City İş Merkezi 7. Kat Ofis No:85 Karadeniz
Ereğli / ZONGULDAK Tel: (0372) 329 10 00 (pbx) Faks: (0372) 316 66 30