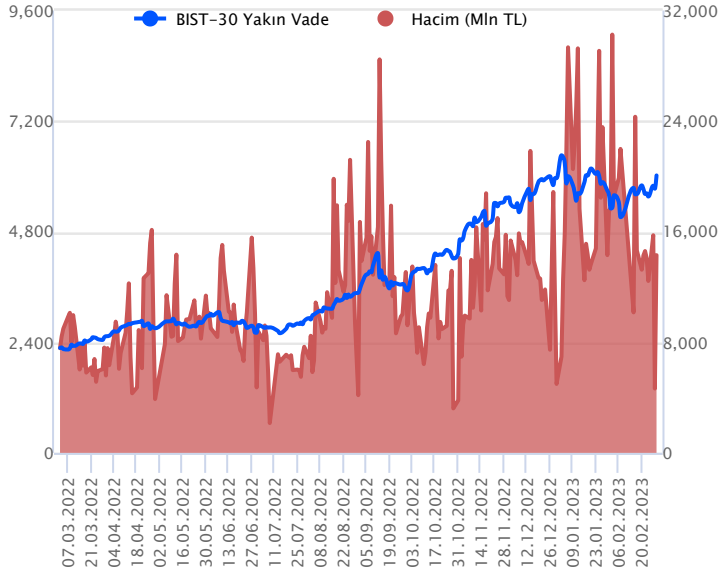


Sözleşme Kodu	Vade Ayı	Uzlaşma Fiyatı	Önceki Uzlaşma Fiyatı	Değişim	Değişim Puan	Gün İçi Yüksek	Gün İçi Düşük	İşlem Miktarı	İşlem Hacim	Açık Pozisyon	Açık Pozisyon Değişimi	Vadeye Kalan Gün Sayısı	Takasbank Başlangıç Teminatları
ENDEKS KONTRATLARI													
F_XU0300423	28.04.2023	6,011.50	5,902.75	1.84 %	108.75	6,050.00	5,901.75	239,428.00	14,302,059,917.50	282,057.00	36,629.00	58	7,150
F_XU0300623	26.06.2023	6,162.75	6,066.75	1.58 %	96.00	6,201.00	6,058.00	636.00	38,999,727.50	579.00	174.00	117	7,150

BIST 30 Yakın Vadeli Kontratı



Nisan vadeli endeks sözleşmesinde yükseliş eğilimlerinin hâkim olduğu bir günü geride bıraktık. Dün günün ilk yarısında sınırlı alıcılı tarafta dalgalı seyirler izlenirken, günün ikinci yarısında ise alımların hız kazandığını izledik. Sözleşme dün 5.901,75 ile 6.050,00 seviyeleri arasında dalgalanarak günü %1,84'lük yükselişle 6.011,50 uzlaşma fiyatından tamamladı. Akşam seansı kapanışı ise uzlaşma fiyatının üzerinde 6.021,00 seviyesinden gerçekleşti. Hafta başından itibaren sözleşmede pozitif havanın korunduğunu söyleyebiliriz. Yurt dışı piyasalar ile korelasyonun zayıf kalmaya devam ettiği de görülmekte. Dün yaşanan yükseliş eğilimlerinin ardından sözleşmenin güne hafif alıcılı seyirlerde başlayabileceğini değerlendiriyoruz.

Sözleşmede bugün 6.050 ve 6.150 seviyelerini direnç olarak izleyeceğiz. Risk iştahındaki artışın devam etmesi durumunda 6.215 ve 6.300 seviyeleri diğer takip edilebilecek direnç noktaları olarak karşımıza çıkıyor. Aşağıda tarafta ise 5.950 seviyesi destek olup, bu seviye altındaki kalıcı fiyat hareketlerinde 5.900 – 5.850 ve 5.770 seviyelerinin destek olarak izlenebileceğini düşünüyoruz.

Endeks - 30 Yakın Vade Aracı Kurum Dağılımı Günlük Değişim

Long			Short		
Kurum	Net Lot	Pay (%)	Kurum	Net Lot	Pay (%)
Yapı Kredi Yatırım	21.163	55	İş Yatırım	10.549	27
Teb Yatırım	5.744	15	Bank of America	7.163	19
Ünlü Menkul	4.757	12	Vakıf Yatırım	4.586	12
HSBC Yatırım	3.560	9	Garanti BBVA	4.290	11
Meksa Yatırım	1.100	3	Tacirler Yatırım	3.572	9
Diğer	2.463	6	Diğer	8.627	22

İlk 5 Kurum Alım Ağırlıklı

Endeks - 30 Yakın Vade Aracı Kurum Dağılımı Tüm Vade

Long			Short		
Kurum	Net Lot	Pay (%)	Kurum	Net Lot	Pay (%)
Teb Yatırım	109.953	59	Bank of America	52.711	28
Yapı Kredi Yatırım	39.351	21	İş Yatırım	41.211	22
Garanti BBVA	11.122	6	Tacirler Yatırım	20.764	11
Ünlü Menkul	8.851	5	HSBC Yatırım	20.016	11
Deniz Yatırım	6.919	4	Ak Yatırım	15.345	8
Diğer	9.980	5	Diğer	36.129	19

İlk 5 Kurum Alım Ağırlıklı

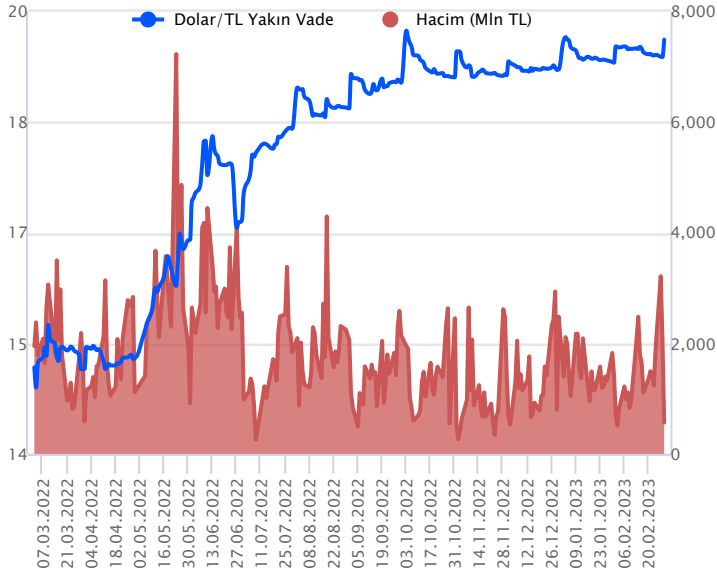


Fiyat (%) Açık Pozisyon (%) Yorum

Fiyat (%)	Açık Pozisyon (%)	Yorum
Artış	Artış	Yükselişin devamlılığı için sinyal olarak kabul edilebilir.
Artış	Azalış	Yükselişin desteklenmediğini gösterir.
Azalış	Artış	Düşüşlerin devamlılığı için sinyal olarak kabul edilebilir.
Azalış	Azalış	Düşüşlerin desteklenmediğini gösterir.

Sözleşme Kodu	Vade Ayı	Uzlaşma Fiyatı	Önceki Uzlaşma Fiyatı	Değişim	Değişim Puan	Gün İçi Yüksek	Gün İçi Düşük	İşlem Miktarı	İşlem Hacim	Açık Pozisyon	Açık Pozisyon Değişimi	Vadeye Kalan Gün Sayısı	Takasbank Başlangıç Teminatları
DÖVİZ KONTRATLARI													
F_EURTRY0323	31.03.2023	20.4598	20.4409	0.09 %	0.02	20.5115	20.3738	1,372	28,011,555	2,273	601	30	3,030
F_EURTRY0423	28.04.2023	20.8714	20.8600	0.05 %	0.01	20.9039	20.7101	529	11,027,751	1,902	130	58	3,030
F_EURUSD0323	31.03.2023	1.0687	1.0673	0.13 %	0.00	1.0715	1.0630	20,879	420,781,252	28,360	-346	30	660
F_EURUSD0423	28.04.2023	1.0695	1.0698	-0.03 %	0.00	1.0732	1.0654	1,338	26,976,413	4,520	570	58	660
F_USDTRY0323	31.03.2023	19.1202	19.1621	-0.22 %	-0.04	19.1601	19.1134	29,607	566,642,380	1,002,024	-4,262	30	2,670
F_USDTRY0423	28.04.2023	19.4610	19.4950	-0.17 %	-0.03	19.5058	19.4426	26,696	519,910,451	529,738	18,869	58	2,670

Dolar/TL Yakın Vadeli Kontratı



Mart vadeli Dolar/TL sözleşmesi dün 19,1134 ile 19,1601 seviyeleri arasında dalgalanarak günü %0,22'lik düşüşle 19,1202 uzlaşma fiyatından tamamladı. Yurt içerisinde imalat PMI şubatta değişim göstermeyerek 50,1 ile 50 referans seviyesi üzerindeki seyrini sürdürdü. Yarın açıklanacak enflasyon verisi öncesi İstanbul'da perakende fiyatlar şubatta %3,83 oranında artış gösterirken, yıllık artış ise %78,62 olarak kaydedildi. ABD tarafında üretim PMI şubatta bir önceki aya göre 4 puanlık yükselişle 47,3 seviyesine yükselse de beklentilerin ve eşik değer olan 50 seviyesinin altında kaldı. ISM imalat PMI tarafı da şubatta 47,3 ile beklentileri karşılamadı. Açıklanan verilerin fiyatlama etkisinin olmadığını söyleyebiliriz. Bugün içerde TCMB PPK toplantı özeti, ABD'de ise haftalık işsizlik maaşı başvuruları takip edilecek. Dolar/TL spot kuru, bu sabah saat 08:25 itibarıyla 18,88'li seviyelerde yatay seyrine devam ediyor. Dolar endeksi ise 104,61 civarında hareket ediyor. Bu bağlamda sözleşmede bugün 19,10 – 19,05 ve 19,00 seviyeleri destek olarak takip edilebilir. Yukarıda ise 19,16 – 19,20 ve 19,23 seviyeleri direnç olarak izlenebilir.

Dolar/TL Yakın Vade Aracı Kurum Dağılımı Günlük Değişim

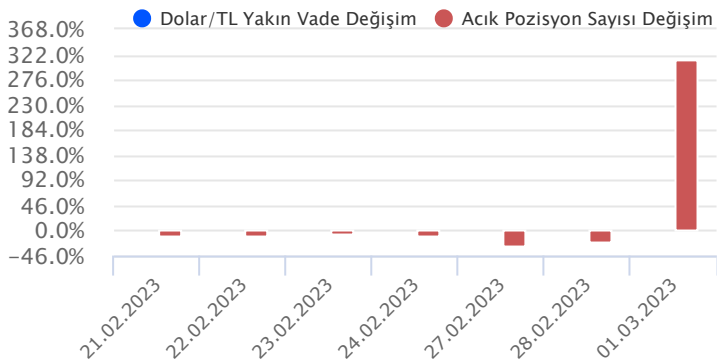
Long			Short		
Kurum	Net Lot	Pay (%)	Kurum	Net Lot	Pay (%)
Denizbank	8.000	37	Deniz Yatırım	14.794	68
Teb Yatırım	6.099	28	Bank of America	3.722	17
Venbey Yatırım	2.650	12	Ahlatcı Yatırım	1.000	5
Sanko Yatırım	2.254	10	İş Yatırım	815	4
A1 Capital Menkul	587	3	Ak Yatırım	798	4
Diğer	2.158	10	Diğer	619	3

İlk 5 Kurum Satım Ağırlıklı

Dolar/TL Yakın Vade Aracı Kurum Dağılımı Tüm Vade

Long			Short		
Kurum	Net Lot	Pay (%)	Kurum	Net Lot	Pay (%)
Ak Yatırım	227.676	27	Akbank	515.639	61
Deniz Yatırım	145.308	17	Teb Yatırım	88.160	10
Denizbank	92.885	11	T.C. Merkez Bankası	82.869	10
Garanti BBVA	51.472	6	Finansbank	42.073	5
Vakıflar Bankası	35.000	4	Burgan Yatırım	34.979	4
Diğer	299.612	35	Diğer	88.233	10

İlk 5 Kurum Satım Ağırlıklı

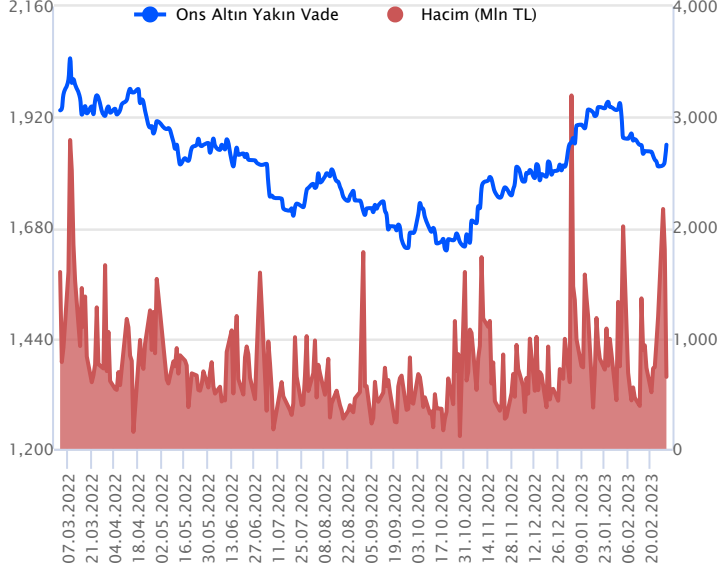


Fiyat (%) Açık Pozisyon (%) Yorum

Artış	Artış	Yükselişin devamlılığı için sinyal olarak kabul edilebilir.
Artış	Azalış	Yükselişin desteklenmediğini gösterir.
Azalış	Artış	Düşüşlerin devamlılığı için sinyal olarak kabul edilebilir.
Azalış	Azalış	Düşüşlerin desteklenmediğini gösterir.

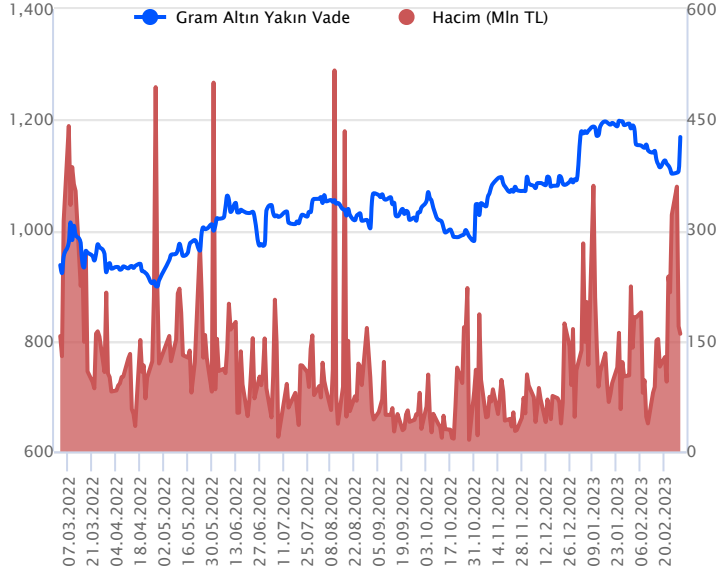
Sözleşme Kodu	Vade Ayı	Uzlaşma Fiyatı	Önceki Uzlaşma Fiyatı	Değişim	Değişim Puan	Gün İçi Yüksek	Gün İçi Düşük	İşlem Miktarı	İşlem Hacim	Açık Pozisyon	Açık Pozisyon Değişimi	Vadeye Kalan Gün Sayısı	Takasbank Başlangıç Teminatları
ALTIN KONTRATLARI													
F_XAUTRYM0423	28.04.2023	1,168.990	1,166.160	0.24 %	2.83	1,174.440	1,167.200	136,194	159,442,734	1,022,026	60	58	180
F_XAUTRYM0623	26.06.2023	1,242.260	1,235.730	0.53 %	6.53	1,245.000	1,235.070	25,752	31,959,161	52,193	5,639	117	180
F_XAUUSD0423	28.04.2023	1,861.150	1,848.800	0.67 %	12.35	1,866.600	1,854.500	18,539	650,434,299	85,208	-459	58	2,733
F_XAUUSD0623	26.06.2023	1,880.850	1,868.650	0.65 %	12.20	1,885.800	1,870.000	1,271	45,072,894	2,105	463	117	2,733

ONS ALTIN Yakın Vadeli Kontratı



Nisan vadeli ons altın sözleşmesi dün 1854,50\$ ile 1866,60\$ arasında dalgalanarak, günü %0,67 yükselişle 1861,15\$ uzlaşma fiyatından kapattı. Spot piyasada saat 08:30 itibariyle ons altın 1834\$ çevresinde işlem görüyor. Sözleşmede dün yatay hareketler izlendi ve gün sonunda sınırlı bir yükseliş yaşandı. Bu nedenle dünkü stratejimiz geçerliliğini koruyor. Sözleşme için 1843\$-1864\$ arasını nötr olarak değerlendirmeye devam ediyoruz. Sözleşmede 1843\$ desteğinin altındaki kapanışların devamında aşağı yönlü pozisyonların artması beklenebilir. Bu durumda sözleşme için 1843\$ desteğinin altında 1861\$ stop seviyesi eklenerek 1806\$ seviyesi değerlendirilebilir. Yukarıda 1864\$ direnç noktası olarak görülüyor. Bu direncin üzerinde kapanışlar sonrasında yukarı yönlü pozisyonların artmasını sağlayabilir. Bu doğrultuda sözleşme için 1845\$ stop seviyesi olmak koşuluyla 1901\$ kar alımı için hedeflenebilir. Bu sabah dolar endeksi 104,38-104,61 aralığında işlem görüyor. ABD'de bugün için açıklanacak veriler var ancak etkisinin sınırlı kalması beklenebilir. Olası oynaklığa karşı yatırımcıların aktif bir kar al/zarar durdur stratejisine bağlı kalarak hareket etmeleri daha sağlıklı olabilir.

GRAM ALTIN Yakın Vadeli Kontratı

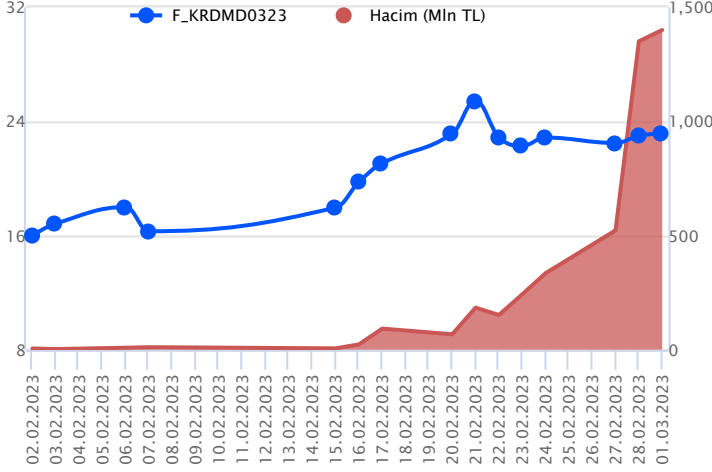


Nisan vadeli gram altın sözleşmesi dün 1167,20 TL ile 1174,44 TL arasında dalgalanarak, günü %0,24 yükselişle 1168,99 TL uzlaşma fiyatından kapattı. Spot piyasada saat 08:30 itibariyle gram altın 1113,00 TL seviyesinde işlem görüyor. Ons altın 1831-1838\$ arasında ve Dolar/TL kuru 18,87-18,90 TL aralığında bulunuyor. Dün sözleşmede yatay seyirlerin olduğu görüldü bu nedenle sözleşme için dünkü stratejimizi sürdürebiliriz. Sözleşmede 1161 TL ile 1177 TL arasını nötr olarak değerlendiriyoruz. Sözleşme için 1161 TL desteğinin altındaki kapanışların devamında aşağı yönlü pozisyonların artması beklenebilir. Bu durumda 1172 TL stop seviyesi eklenerek 1137 TL seviyesi hedeflenebilir. Yukarıda 1177 TL direnç noktası olarak görülüyor. Bu direncin üzerinde kapanışların devamında 1165 TL stop seviyesi belirlenerek 1200 TL seviyesi değerlendirilebilir. Bugün ABD'de açıklanacak veriler var ancak fiyatlamalar üzerinde etkisi sınırlı kalabilir. TCMB'nin geçtiğimiz hafta yaptığı toplantısının özeti de bugün takip edilecek. Olası oynaklığa karşı yatırımcıların aktif bir kar al/zarar durdur stratejisine bağlı kalarak hareket etmeleri daha sağlıklı olabilir.

Sözleşme	Vade Ayı	Son Uzlaşma	Önceki Uzlaşma	Değişim %	Günün Düşüğü	Günün Yükselişi	İşlem Adedi	İşlem Hacmi
PAY VADELİ SÖZLEŞMELERİNDE EN FAZLA İŞLEM GÖRENLER								
F_KRDM0323	31.03.2023	23.170	23.030	0.78 %	22.640	23.600	604,044	1,400,891,124
F_THYAO0323	31.03.2023	150.310	146.490	2.73 %	146.400	151.510	77,509	1,158,108,249
F_OYAKC0323	31.03.2023	46.320	48.240	-3.27 %	44.950	51.650	189,913	920,524,454

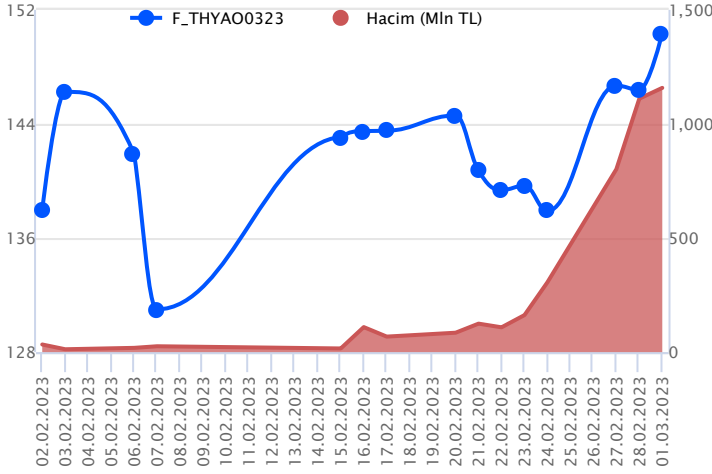
Pay vadeli sözleşmeleri, düşük teminatlarla yüksek tutarlı pozisyonlar almayı mümkün kılar. Pay vadeli sözleşmeleri ile ilgili daha detaylı bilgi almak için Gedik Yatırım VİOP Departmanı ile iletişime geçebilirsiniz.

F_KRDM0323 Vadeli Kontratı



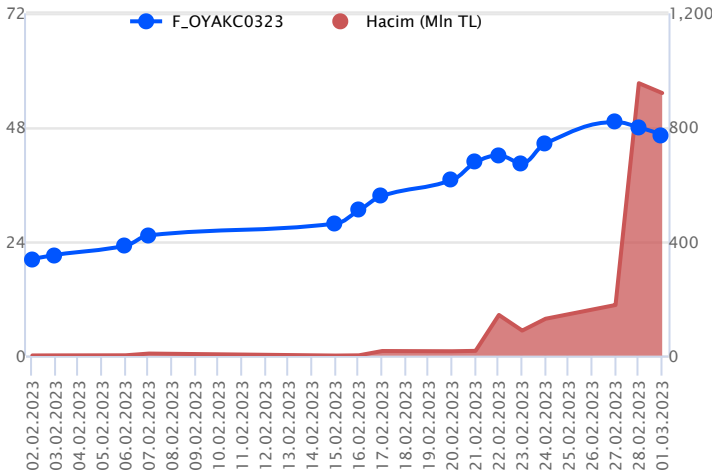
Deprem afeti sonrasında ileriye yönelik beklentilerle güçlü yükselişlerin yaşandığı ve zirvelerin yenilediği demir – çelik sektöründe geçen hafta içerisinde sert düzeltmeler gündeme geldi. Son dönemdeki sert fiyat hareketleri ve artış kaydeden volatilitenin ardından KRDMD cephesinde yeni haftada ise dalgalı bir seyir etkili oluyor. Mart vadeli KRDMD pay sözleşmesi gün içerisinde 22,64 – 23,60 TL aralığında hareket ederek günü %0,78 oranında değer kazanımıyla 23,17 TL uzlaşma fiyatından tamamladı. Sözleşmede yükselişlerin devamında 23,30 ve 23,60 TL seviyeleri kısa vadeli direnç noktalarıdır. Bu seviyelerin aşılması halinde 23,86 – 24,50 - 25,00 ve 25,33 TL seviyeleri direnç olarak takip edilebilir. Sözleşmede yeniden satışların gündeme gelmesi halinde ise 23,05 - 22,80 ve 22,64 TL seviyeleri kısa vadeli destek noktaları olup, bu seviyeler altında 22,40 – 22,23 - 22,02 ve 21,66 TL seviyeleri destek konumunda bulunmaktadır. Yaşanabilecek sert ve volatil fiyatlamalara karşı dikkatli olunması ve pay sözleşmelerinde pozisyon alımında temkinli hareket edilmesi faydalı olacaktır.

F_THYAO0323 Vadeli Kontratı



Endekste önemli direnç seviyesinin üzerinde pozitif kapanış yaşanırken, Mart vadeli THYAO sözleşmesinde alıcılı seyir takip edildi. Mart vadeli THYAO sözleşmesinde fiyatlama 146,40 TL – 151,51 TL seviyeleri arasında dalgalanarak günü 150,38 TL uzlaşma fiyatından tamamladı. Ortalamaların bulunduğu bölgeden gelen alımlarla yükselişin kaydedildiği sözleşmede 150,50 TL üzeri kapanışlar pozitif seyrin devamlılığı açısından önemli olacaktır. Sözleşmede 151,55 TL – 152,00 TL ve 152,75 TL takip edilecek direnç seviyeleridir. Sözleşmede 152,75 TL'nin üzerinde 153,85 TL seviyesi gündeme gelecektir. Ancak risk iştahına bağlı zayıf seyrin kaydedilmesi halinde 149,00 TL altına fiyatlamaların sarkması durumunda baskı artış kaydedecektir. Bu halde 148,24 TL – 147,50 TL ve 146,40 TL seviyeleri izlenecek desteklerdir. Yaşanan yüksek volatiliteye karşı her iki yönlü stratejilerde verilen seviyelerin hızlı görülebileceği dikkate alınması, alınacak pozisyonlarda temkinli olunması aktif bir stop loss stratejisine bağlı kalınması faydalı olacaktır.

F_OYAKC0323 Vadeli Kontratı



Deprem afeti sonrasında ileriye yönelik beklentiler ve spekülatif fiyatlamalarla çimento sektöründe yaşanan sert yükselişler ve zirve yenilemeleri öne çıktı. Tavan fiyatlamalarla yaşanan güçlü yükselişlerin ardından son günlerde sektör genelinde sert düzeltmeler gündeme gelirken, OYAKC hissesi ve pay sözleşmelerinin sektöre kıyasla pozitif ayrılarak güçlü yükseliş eğilimini koruduğu görüldü. Son dönemde gün içi volatilitenin artış kaydettiği OYKAC cephesinde dün ise kayıplar etkili oldu. OYAKC cephesinde olası düzeltmelerin son derece sert gerçekleşebileceği göz önünde bulundurulmalıdır. Mart vadeli OYAKC pay sözleşmesi 44,95 – 51,65 TL aralığında hareket ederek günü %3,27 oranında kayıpla 46,32 TL uzlaşma fiyatından tamamladı. Sözleşmede 45,43 – 44,95 – 44,02 – 42,50 ve 40,54 TL kısa vadeli destek noktaları, 46,88 – 48,12 – 48,73 – 49,93 ve 50,65 TL direnç noktaları olarak takip edilebilir. Yaşanan sert fiyat hareketleri ve yüksek seyreden volatiliten nedeniyle teknik analiz sonuçları sağlıklı sonuçlar ortaya koymayabileceği dikkate alınmalıdır. Sözleşmede pozisyon alımını oldukça riskli buluyoruz.

Dayanak Varlıkların Teknik Gösterge Görünümleri

20 Gün Ortalama/Fiyat Kesişmesi (YUKARI)

KARSN
ODAS
ISGYO
TSKB
TAVHL

20 Gün Ortalama/Fiyat Kesişmesi (AŞAĞI)

ENJSA
AKSEN

Güç Göstergeleri Olumlu

OYAKC
USD/TRY

Güç Göstergeleri Zayıf

TTKOM
TCELL
XPD/USD
XAG/USD
KOZAA

RSI ve Momentum göstergelerine göre olumlu olanlar

RSI ve Momentum göstergelerine göre zayıf olanlar

50 Gün Ortalama/Fiyat Kesişmesi (YUKARI)

SOKM
ISGYO
PETKM
EUR/TRY
ASELS

50 Gün Ortalama/Fiyat Kesişmesi (AŞAĞI)

AEFES

MACD

ISCTR	GÜÇLÜ AL
KCHOL	GÜÇLÜ AL
SASA	GÜÇLÜ AL
THYAO	GÜÇLÜ AL
PGSUS	ZAYIF AL

Göstergeleri Dipte Olanlar

KOZAA
KOZAL
XAG/USD
TCELL
TTKOM

CCI, RSI, Stochastics, Williams' %R, MFI ve DX göstergelerinin ortalaması en düşük olanlar

20/50 Gün Ortalama Kesişmesi (YUKARI)

ISCTR
DOHOL

20/50 Gün Ortalama Kesişmesi (AŞAĞI)

XAU/USD

Para Girişi Olan Dayanak Varlıklar

	Kapanış	İşlem Hacmi (Mln TL)
KRDMD	22.64	7,111.07210
OYAKC	50.90	5,180.50841
ASELS	55.50	2,365.48575
TOASO	176.70	1,734.36519
KCHOL	80.20	1,697.47892

Para Çıkışı Olan Dayanak Varlıklar

	Kapanış	İşlem Hacmi (Mln TL)
KOZAA	44.08	655.26
AKSEN	35.86	395.65
MGROS	143.50	349.45
AEFES	53.65	256.19

Yüksek Hacimliler

	İşlem Hacmi (Mln TL)
XU030	58,786.91
X10XB	35,628.92
XSD25	33,474.29
XLBNK	8,732.20
KRDMD	7,111.07

Dayanak Varlıkların Teknik Gösterge Konumları

Kod	5 Günlük H.O	10 Günlük H.O	20 Günlük H.O	50 Günlük H.O	RSI	StochS	MACD	CCI
AEFES	ALIM	ALIM	ALIM	SATIM	ALIM	ALIM	ALIM	SATIM
AKBNK	ALIM	ALIM	ALIM	ALIM	ALIM	SATIM	ALIM	ALIM
AKSEN	ALIM	ALIM	SATIM	SATIM	ALIM	ALIM	ALIM	SATIM
ALARK	ALIM	ALIM	ALIM	ALIM	ALIM	SATIM	ALIM	SATIM
ARCLK	ALIM	ALIM	ALIM	ALIM	ALIM	SATIM	ALIM	SATIM
ASELS	ALIM	ALIM	SATIM	ALIM	ALIM	SATIM	SATIM	ALIM
BIMAS	ALIM	ALIM	ALIM	ALIM	ALIM	SATIM	ALIM	ALIM
CNH/TRY	ALIM	ALIM	ALIM	ALIM	ALIM	SATIM	SATIM	ALIM
DOHOL	ALIM	ALIM	ALIM	ALIM	ALIM	ALIM	ALIM	SATIM
ECILC	ALIM	ALIM	ALIM	ALIM	ALIM	ALIM	ALIM	SATIM
EKGYO	ALIM	ALIM	ALIM	ALIM	ALIM	ALIM	ALIM	SATIM
ENJSA	SATIM	SATIM	SATIM	ALIM	SATIM	ALIM	ALIM	SATIM
EREGL	ALIM	ALIM	ALIM	ALIM	ALIM	SATIM	ALIM	ALIM
EUR/TRY	ALIM	ALIM	ALIM	ALIM	ALIM	SATIM	SATIM	ALIM
EUR/USD	ALIM	ALIM	SATIM	ALIM	ALIM	SATIM	SATIM	ALIM
FROTO	ALIM	ALIM	ALIM	ALIM	ALIM	SATIM	ALIM	ALIM
GARAN	ALIM	ALIM	ALIM	SATIM	ALIM	SATIM	ALIM	ALIM
GBP/USD	SATIM	SATIM	SATIM	SATIM	ALIM	SATIM	SATIM	ALIM
GUBRF	ALIM	ALIM	SATIM	SATIM	ALIM	SATIM	ALIM	ALIM
HALKB	ALIM	ALIM	ALIM	ALIM	ALIM	SATIM	ALIM	ALIM
HEKTS	ALIM	ALIM	ALIM	ALIM	ALIM	SATIM	ALIM	SATIM
ISCTR	ALIM	ALIM	ALIM	ALIM	ALIM	SATIM	ALIM	ALIM
ISGYO	ALIM	ALIM	ALIM	ALIM	ALIM	SATIM	SATIM	ALIM
KARSN	ALIM	ALIM	ALIM	SATIM	ALIM	SATIM	ALIM	ALIM
KCHOL	ALIM	ALIM	ALIM	ALIM	ALIM	SATIM	ALIM	ALIM
KOZAA	SATIM	SATIM	SATIM	SATIM	SATIM	ALIM	SATIM	SATIM
KOZAL	SATIM	SATIM	SATIM	SATIM	SATIM	ALIM	SATIM	SATIM
KRDMD	ALIM	ALIM	ALIM	ALIM	ALIM	SATIM	ALIM	SATIM
MGROS	ALIM	ALIM	ALIM	ALIM	ALIM	ALIM	ALIM	ALIM
ODAS	ALIM	ALIM	ALIM	SATIM	ALIM	SATIM	ALIM	ALIM
OYAKC	ALIM	ALIM	ALIM	ALIM	ALIM	SATIM	ALIM	SATIM
PETKM	ALIM	ALIM	ALIM	ALIM	ALIM	SATIM	ALIM	SATIM
PGSUS	ALIM	ALIM	ALIM	ALIM	ALIM	SATIM	ALIM	ALIM
RUB/TRY	SATIM	SATIM	SATIM	SATIM	ALIM	SATIM	ALIM	ALIM
SAHOL	ALIM	ALIM	ALIM	ALIM	ALIM	SATIM	ALIM	ALIM
SASA	ALIM	ALIM	ALIM	ALIM	ALIM	SATIM	ALIM	ALIM
SISE	ALIM	ALIM	ALIM	ALIM	ALIM	SATIM	ALIM	ALIM
SKBNK	ALIM	ALIM	SATIM	SATIM	ALIM	SATIM	ALIM	ALIM
SOKM	ALIM	ALIM	ALIM	ALIM	ALIM	SATIM	ALIM	ALIM
TAVHL	ALIM	ALIM	ALIM	SATIM	ALIM	SATIM	ALIM	ALIM
TCELL	SATIM	SATIM	SATIM	SATIM	SATIM	SATIM	SATIM	ALIM
THYAO	ALIM	ALIM	ALIM	ALIM	ALIM	SATIM	ALIM	ALIM
TKFEN	ALIM	ALIM	ALIM	SATIM	ALIM	SATIM	ALIM	ALIM
TOASO	ALIM	ALIM	ALIM	ALIM	ALIM	SATIM	ALIM	ALIM
TSKB	ALIM	ALIM	ALIM	SATIM	ALIM	SATIM	ALIM	ALIM
TTKOM	SATIM	SATIM	SATIM	SATIM	ALIM	SATIM	SATIM	ALIM
TUPRS	ALIM	ALIM	ALIM	ALIM	ALIM	SATIM	SATIM	ALIM
USD/TRY	ALIM	ALIM	ALIM	ALIM	SATIM	ALIM	SATIM	SATIM
VAKBN	ALIM	ALIM	ALIM	SATIM	ALIM	SATIM	ALIM	ALIM
VESTL	ALIM	ALIM	SATIM	SATIM	ALIM	SATIM	ALIM	ALIM
X10XB	ALIM	ALIM	ALIM	ALIM	ALIM	SATIM	ALIM	ALIM
XAU/TRY	ALIM	SATIM	SATIM	SATIM	ALIM	SATIM	SATIM	ALIM
XAU/USD	ALIM	ALIM	SATIM	SATIM	ALIM	SATIM	SATIM	ALIM
XLBNK	ALIM	ALIM	ALIM	ALIM	ALIM	SATIM	ALIM	ALIM
XSD25	ALIM	ALIM	ALIM	ALIM	ALIM	SATIM	ALIM	ALIM
XU030	ALIM	ALIM	ALIM	ALIM	ALIM	SATIM	ALIM	ALIM
YKBNK	ALIM	ALIM	ALIM	ALIM	ALIM	SATIM	ALIM	ALIM

Kod	Destek 3	Destek 2	Destek 1	Kapanış	Pivot	Direnç 1	Direnç 2	Direnç 3
DESTEKLER				DİRENÇLER				
F_AEFES0323	52.35	53.39	54.22	55.06	55.26	56.09	57.13	57.96
F_AEFES0423	54.62	55.23	55.65	56.07	56.26	56.68	57.29	57.71
F_AKBNK0323	15.39	15.69	15.96	16.23	16.26	16.53	16.83	17.10
F_AKBNK0423	15.80	16.05	16.32	16.58	16.57	16.84	17.09	17.36
F_AKSEN0323	34.27	34.81	35.67	36.54	36.21	37.07	37.61	38.47
F_AKSEN0423	35.34	35.76	36.45	37.15	36.87	37.56	37.98	38.67
F_ALARK0323	70.09	74.80	77.69	80.59	82.40	85.29	90.00	92.89
F_ALARK0423	77.11	78.59	80.29	81.98	81.77	83.47	84.95	86.65
F_ARCLK0323	117.76	118.78	119.77	120.77	120.79	121.78	122.80	123.79
F_ARCLK0423	118.77	120.23	121.49	122.76	122.95	124.21	125.67	126.93
F_ASELS0323	54.43	55.38	56.04	56.70	56.99	57.65	58.60	59.26
F_ASELS0423	55.16	56.36	57.09	57.82	58.29	59.02	60.22	60.95
F_BIMAS0323	135.25	136.80	139.50	142.20	141.05	143.75	145.30	148.00
F_BIMAS0423	139.40	140.66	142.97	145.28	144.23	146.54	147.80	150.11
F_CNHTRY0323	2.86	2.86	2.86	2.86	2.86	2.86	2.86	2.86
F_CNHTRY0423	2.93	2.93	2.93	2.93	2.93	2.93	2.93	2.93
F_DOHOL0323	8.83	9.16	9.38	9.61	9.71	9.93	10.26	10.48
F_DOHOL0423	9.09	9.30	9.49	9.67	9.70	9.89	10.10	10.29
F_ECILC0323	27.66	27.92	28.37	28.82	28.63	29.08	29.34	29.79
F_ECILC0423	27.50	28.00	28.64	29.28	29.14	29.78	30.28	30.92
F_EKGYO0323	8.29	8.43	8.51	8.60	8.65	8.73	8.87	8.95
F_EKGYO0423	8.44	8.57	8.67	8.78	8.80	8.90	9.03	9.13
F_ENJSA0323	31.47	31.85	32.17	32.49	32.55	32.87	33.25	33.57
F_ENJSA0423	29.31	29.90	30.31	30.71	30.90	31.31	31.90	32.31
F_EREGL0323	42.96	43.62	44.88	46.15	45.54	46.80	47.46	48.72
F_EREGL0423	41.63	42.67	44.48	46.30	45.52	47.33	48.37	50.18
F_EURTRY0323	20.23	20.30	20.37	20.44	20.44	20.51	20.58	20.65
F_EURTRY0423	20.53	20.62	20.73	20.83	20.81	20.92	21.01	21.11
F_EURUSD0323	1.05	1.06	1.06	1.07	1.07	1.07	1.08	1.08
F_EURUSD0423	1.06	1.06	1.07	1.07	1.07	1.07	1.08	1.08
F_FROTO0323	523.78	536.65	559.27	581.90	572.14	594.76	607.63	630.25
F_FROTO0423	538.93	550.80	571.72	592.65	583.59	604.51	616.38	637.30
F_GARAN0323	23.12	23.40	23.72	24.05	24.00	24.32	24.60	24.92
F_GARAN0423	21.86	22.49	22.99	23.48	23.62	24.12	24.75	25.25
F_GBPUSD0323	1.19	1.19	1.20	1.20	1.20	1.21	1.21	1.22
F_GBPUSD0423	1.21	1.21	1.21	1.21	1.21	1.21	1.21	1.21
F_GUBRF0323	226.28	230.15	233.47	236.80	237.34	240.66	244.53	247.85
F_GUBRF0423	231.36	235.27	238.62	241.96	242.53	245.88	249.79	253.14
F_HALKB0323	11.34	11.46	11.58	11.70	11.70	11.82	11.94	12.06
F_HALKB0423	11.52	11.64	11.75	11.85	11.87	11.98	12.10	12.21
F_HEKTS0323	34.62	35.37	35.96	36.55	36.71	37.30	38.05	38.64
F_HEKTS0423	35.32	35.95	36.58	37.21	37.21	37.84	38.47	39.10
F_ISCTR0323	10.96	11.23	11.53	11.83	11.80	12.10	12.37	12.67
F_ISCTR0423	10.56	10.91	11.26	11.62	11.61	11.96	12.31	12.66
F_ISGYO0323	9.91	10.23	10.60	10.97	10.92	11.29	11.61	11.98
F_ISGYO0423	10.32	10.58	10.86	11.14	11.12	11.40	11.66	11.94
F_KARSN0323	8.06	8.35	8.95	9.54	9.24	9.84	10.13	10.73
F_KARSN0423	8.19	8.49	9.11	9.72	9.41	10.03	10.33	10.95
F_KCHOL0323	75.43	76.46	78.31	80.15	79.34	81.19	82.22	84.07
F_KCHOL0423	77.00	78.01	79.82	81.62	80.83	82.64	83.65	85.46
F_KOZAA0323	40.54	42.19	43.57	44.95	45.22	46.60	48.25	49.63
F_KOZAA0423	43.22	44.51	45.21	45.91	46.50	47.20	48.49	49.19
F_KOZAL0323N1	22.38	23.00	23.37	23.73	23.99	24.36	24.98	25.35
F_KOZAL0423N1	22.98	23.42	23.71	23.99	24.15	24.44	24.88	25.17
F_KRDMD0323	21.71	22.18	22.67	23.17	23.14	23.63	24.10	24.59
F_KRDMD0423	22.10	22.55	23.07	23.59	23.52	24.04	24.49	25.01
F_MGROS0323	135.66	138.83	142.66	146.49	145.83	149.66	152.83	156.66
F_MGROS0423	131.42	135.84	142.76	149.68	147.18	154.10	158.52	165.44
F_ODAS0323	7.36	7.50	7.73	7.95	7.87	8.10	8.24	8.47
F_ODAS0423	7.63	7.74	7.90	8.05	8.01	8.17	8.28	8.44
F_OYAKC0323	37.02	40.99	43.72	46.46	47.69	50.42	54.39	57.12
F_OYAKC0423	37.82	41.66	44.29	46.92	48.13	50.76	54.60	57.23
F_PETKM0323	16.80	16.96	17.19	17.41	17.35	17.58	17.74	17.97
F_PETKM0423	17.10	17.28	17.50	17.73	17.68	17.90	18.08	18.30
F_PGSUS0323	494.53	501.22	506.63	512.05	513.32	518.73	525.42	530.83
F_PGSUS0423	505.23	510.89	516.16	521.43	521.82	527.09	532.75	538.02

Kod	Destek 3	Destek 2	Destek 1	Kapanış	Pivot	Direnç 1	Direnç 2	Direnç 3
DESTEKLER				DİRENÇLER				
F_SAHOL0323	42.65	43.28	44.31	45.35	44.94	45.97	46.60	47.63
F_SAHOL0423	41.70	42.45	43.67	44.90	44.42	45.64	46.39	47.61
F_SASA0323	108.68	110.78	113.27	115.76	115.37	117.86	119.96	122.45
F_SASA0423	110.00	112.25	115.03	117.81	117.28	120.06	122.31	125.09
F_SISE0323	47.29	47.77	48.68	49.59	49.16	50.07	50.55	51.46
F_SISE0423	48.21	48.70	49.66	50.62	50.15	51.11	51.60	52.56
F_SKBNK0323	2.38	2.43	2.48	2.54	2.53	2.58	2.63	2.68
F_SKBNK0423	2.28	2.40	2.49	2.58	2.61	2.70	2.82	2.91
F_SOKM0323	24.50	25.08	26.22	27.35	26.80	27.94	28.52	29.66
F_SOKM0423	25.24	25.76	26.79	27.81	27.31	28.34	28.86	29.89
F_TAVHL0323	73.80	74.90	77.03	79.15	78.13	80.26	81.36	83.49
F_TAVHL0423	76.17	77.09	78.83	80.58	79.75	81.49	82.41	84.15
F_TCELL0323	31.53	31.95	32.25	32.56	32.67	32.97	33.39	33.69
F_TCELL0423	32.07	32.46	32.81	33.15	33.20	33.55	33.94	34.29
F_THYAO0323	142.24	144.32	147.35	150.38	149.43	152.46	154.54	157.57
F_THYAO0423	145.55	147.52	150.36	153.20	152.33	155.17	157.14	159.98
F_TKFEN0323	35.24	35.91	37.21	38.52	37.88	39.18	39.85	41.15
F_TKFEN0423	34.32	35.13	36.22	37.30	37.03	38.12	38.93	40.02
F_TOASO0323	156.85	161.88	168.44	175.00	173.47	180.03	185.06	191.62
F_TOASO0423	159.13	164.37	171.25	178.12	176.49	183.37	188.61	195.49
F_TSKB0323	3.89	3.95	4.03	4.12	4.09	4.17	4.23	4.31
F_TSKB0423	3.99	4.03	4.11	4.18	4.15	4.23	4.27	4.35
F_TTKOM0323	17.94	18.14	18.27	18.40	18.47	18.60	18.80	18.93
F_TTKOM0423	17.83	18.19	18.46	18.73	18.82	19.09	19.45	19.72
F_TUPRS0323	552.65	557.11	562.56	568.00	567.02	572.47	576.93	582.38
F_TUPRS0423	564.03	568.51	573.92	579.32	578.40	583.81	588.29	593.70
F_USDTRY0323	19.05	19.08	19.10	19.12	19.13	19.15	19.18	19.19
F_USDTRY0423	19.37	19.41	19.44	19.47	19.47	19.50	19.53	19.56
F_VAKBN0323	9.50	9.61	9.72	9.84	9.83	9.94	10.05	10.16
F_VAKBN0423	9.71	9.80	9.90	9.99	9.99	10.09	10.18	10.28
F_VESTL0323	55.74	56.47	57.93	59.39	58.66	60.12	60.85	62.31
F_VESTL0423	57.51	58.05	58.96	59.88	59.50	60.41	60.95	61.86
F_X10XB0423	7,702.75	7,747.75	7,813.25	7,878.75	7,858.25	7,923.75	7,968.75	8,034.25
F_X10XB0623	8,099.50	8,121.00	8,162.25	8,203.50	8,183.75	8,225.00	8,246.50	8,287.75
F_XAUTRYM0423	1,158.47	1,162.83	1,165.71	1,168.58	1,170.07	1,172.95	1,177.31	1,180.19
F_XAUTRYM0623	1,225.13	1,230.10	1,235.06	1,240.02	1,240.03	1,244.99	1,249.96	1,254.92
F_XAUUSD0423	1,842.03	1,848.27	1,854.13	1,860.00	1,860.37	1,866.23	1,872.47	1,878.33
F_XAUUSD0623	1,857.83	1,863.92	1,873.63	1,883.35	1,879.72	1,889.43	1,895.52	1,905.23
F_XLBNK0423	3,762.75	3,814.00	3,880.50	3,947.00	3,931.75	3,998.25	4,049.50	4,116.00
F_XLBNK0623	4,005.33	4,033.42	4,088.08	4,142.75	4,116.17	4,170.83	4,198.92	4,253.58
F_XU0300423	5,783.58	5,842.67	5,931.83	6,021.00	5,990.92	6,080.08	6,139.17	6,228.33
F_XU0300623	5,961.00	6,009.50	6,104.00	6,198.50	6,152.50	6,247.00	6,295.50	6,390.00
F_YKBNK0323	9.57	9.80	10.05	10.30	10.28	10.53	10.76	11.01
F_YKBNK0423	9.04	9.31	9.69	10.06	9.96	10.34	10.61	10.99

Sözleşme Kodu	Vade Ayı	Uzlaşma Fiyatı	Önceki Uzlaşma Fiyatı	Değişim	Değişim Puan	Gün İçi Yüksek	Gün İçi Düşük	İşlem Miktarı	İşlem Hacim	Açık Pozisyon	Açık Pozisyon Değişimi	Vadeye Kalan Gün Sayısı	Takasbank Başlangıç Teminatları
PAY VADELİ													
F_KOZAA0323	31.03.2023	44.980	46.590	-3.46 %	-1.61	46.870	43.840	22,107	100,734,172	29,834	3,508	30	890
F_KOZAA0423	28.04.2023	45.950	47.840	-3.95 %	-1.89	47.790	45.800	882	4,088,650	690	507	58	890
F_KOZAL0323N1	31.03.2023	23.770	24.690	-3.73 %	-0.92	24.620	23.630	5,240	262,558,926	9,405	-402	30	9,900
F_KOZAL0423N1	28.04.2023	24.120	24.530	-1.67 %	-0.41	24.600	23.870	194	9,829,722	415	88	58	9,900
F_KRDM0323	31.03.2023	23.170	23.030	0.61 %	0.14	23.600	22.640	604,044	1,400,891,124	245,795	-13,055	30	300
F_KRDM0423	28.04.2023	23.600	23.420	0.77 %	0.18	23.970	23.000	3,033	7,166,778	6,929	934	58	300
F_MGROS0323	31.03.2023	146.760	146.990	-0.16 %	-0.23	149.000	142.000	3,212	46,459,668	3,264	200	30	2,580
F_MGROS0423	28.04.2023	148.770	149.750	-0.65 %	-0.98	151.600	140.260	156	2,281,066	88	55	58	2,580
F_ODAS0323	31.03.2023	7.930	7.660	3.52 %	0.27	8.020	7.650	161,413	127,139,555	285,682	16,878	30	125
F_ODAS0423	28.04.2023	8.050	7.750	3.87 %	0.30	8.130	7.860	3,347	2,684,879	3,896	1,979	58	125
F_OYAKC0323	31.03.2023	46.320	48.240	-3.98 %	-1.92	51.650	44.950	189,913	920,524,454	36,035	-146	30	400
F_OYAKC0423	28.04.2023	46.840	48.640	-3.70 %	-1.80	51.970	45.500	3,767	18,489,358	1,678	345	58	400
F_PETKM0323	31.03.2023	17.360	17.240	0.70 %	0.12	17.520	17.130	182,074	314,878,901	213,949	14,672	30	280
F_PETKM0423	28.04.2023	17.650	17.470	1.03 %	0.18	17.850	17.450	9,953	17,649,451	21,639	7,297	58	280
F_PGSUS0323	31.03.2023	512.580	516.180	-0.70 %	-3.60	520.000	507.900	4,015	205,838,439	5,229	128	30	9,215
F_PGSUS0423	28.04.2023	522.610	524.680	-0.39 %	-2.07	527.480	516.550	153	7,987,818	176	73	58	9,215
F_SAHOL0323	31.03.2023	45.400	43.940	3.32 %	1.46	45.560	43.900	73,683	329,317,257	149,269	13,026	30	785
F_SAHOL0423	28.04.2023	44.900	43.170	4.01 %	1.73	45.160	43.190	3,599	15,902,035	2,801	1,558	58	785
F_SASA0323	31.03.2023	115.350	112.790	2.27 %	2.56	117.470	112.880	23,129	265,478,865	30,949	1,419	30	2,090
F_SASA0423	28.04.2023	117.620	113.300	3.81 %	4.32	119.530	114.500	1,890	22,086,572	1,551	1,023	58	2,090
F_SISE0323	31.03.2023	49.580	48.100	3.08 %	1.48	49.640	48.250	120,952	592,940,924	119,163	3,322	30	710
F_SISE0423	28.04.2023	50.610	48.690	3.94 %	1.92	50.640	49.190	8,160	40,604,509	14,893	1,186	58	710
F_SKBNK0323	31.03.2023	2.540	2.470	2.83 %	0.07	2.570	2.470	209,701	52,992,906	307,045	34,532	30	40
F_SKBNK0423	28.04.2023	2.580	2.510	2.79 %	0.07	2.730	2.520	4,755	1,229,403	10,635	3,255	58	40
F_SOKM0323	31.03.2023	27.370	25.850	5.88 %	1.52	27.390	25.670	12,947	34,478,407	33,603	851	30	420
F_SOKM0423	28.04.2023	27.690	26.680	3.79 %	1.01	27.840	26.290	413	1,125,997	125	-73	58	420
F_TAVHL0323	31.03.2023	79.140	76.170	3.90 %	2.97	79.240	76.010	11,672	90,905,486	26,781	2,082	30	1,360
F_TAVHL0423	28.04.2023	80.480	76.100	5.76 %	4.38	80.660	78.000	914	7,263,904	738	552	58	1,360
F_TCELL0323	31.03.2023	32.560	32.620	-0.18 %	-0.06	33.080	32.360	40,618	132,440,933	76,044	5,232	30	620
F_TCELL0423	28.04.2023	33.240	33.020	0.67 %	0.22	33.600	32.860	3,741	12,427,097	6,922	2,138	58	620
F_THYAO0323	31.03.2023	150.310	146.490	2.61 %	3.82	151.510	146.400	77,509	1,158,108,249	85,354	9,108	30	2,525
F_THYAO0423	28.04.2023	153.210	148.170	3.40 %	5.04	154.300	149.490	3,670	55,943,405	4,895	467	58	2,525
F_TKFEN0323	31.03.2023	38.380	36.380	5.50 %	2.00	38.540	36.570	38,017	144,313,599	45,436	6,268	30	600
F_TKFEN0423	28.04.2023	37.440	35.780	4.64 %	1.66	37.850	35.950	1,345	5,017,982	1,492	896	58	600
F_TOASO0323	31.03.2023	175.270	169.420	3.45 %	5.85	178.500	166.910	22,412	387,946,889	32,576	3,878	30	2,660
F_TOASO0423	28.04.2023	178.260	170.110	4.79 %	8.15	181.740	169.620	905	16,055,901	460	278	58	2,660
F_TSKB0323	31.03.2023	4.120	4.010	2.74 %	0.11	4.140	4.000	136,797	55,818,517	196,797	23,474	30	65
F_TSKB0423	28.04.2023	4.180	4.060	2.96 %	0.12	4.200	4.080	37,056	15,297,485	5,232	-24,564	58	65
F_TTKOM0323	31.03.2023	18.430	18.320	0.60 %	0.11	18.670	18.340	59,462	109,806,358	111,113	11,106	30	375
F_TTKOM0423	28.04.2023	18.680	18.580	0.54 %	0.10	19.180	18.550	1,572	2,934,275	9,691	977	58	375
F_TUPRS0323	31.03.2023	568.320	561.160	1.28 %	7.16	571.490	561.580	6,004	340,302,578	12,734	193	30	10,215
F_TUPRS0423	28.04.2023	580.470	574.470	1.04 %	6.00	582.890	573.000	608	35,176,276	364	126	58	10,215
F_VAKBN0323	31.03.2023	9.830	9.670	1.65 %	0.16	9.930	9.710	68,887	67,766,315	98,233	7,725	30	150
F_VAKBN0423	28.04.2023	10.000	9.830	1.73 %	0.17	10.090	9.900	5,539	5,512,074	14,694	-4,862	58	150
F_VESTL0323	31.03.2023	59.170	57.510	2.89 %	1.66	59.390	57.200	13,689	79,830,884	31,299	1,721	30	1,065
F_VESTL0423	28.04.2023	59.780	58.260	2.61 %	1.52	60.030	58.580	171	1,016,157	666	0	58	1,065
F_YKBNK0323	31.03.2023	10.290	10.040	2.49 %	0.25	10.510	10.030	537,188	551,355,518	433,484	34,329	30	160
F_YKBNK0423	28.04.2023	10.070	9.670	4.14 %	0.40	10.240	9.590	8,851	8,840,767	24,648	4,181	58	160

*Takasbank pozisyon limitlerine ulaşmak için [tıklayınız.](#)

**Gedik Yatırım Menkul Değerler A.Ş. - Yatırım Danışmanlığı Birimi**

Ünvan : Gedik Yatırım Menkul Değerler A.Ş.

Adres : Altayçeşme Mah. Çamlı Sok. Ofis Park Maltepe No:21/4 Kat:10-11-12 Maltepe/İstanbul

Tel : (0216) 453 0053

E-Posta : vadeli@gedik.com

***Gedik Yatırım VİOP Bülteni, Genel Yatırım Tavsiyesi Kapsamında Yatırım Danışmanlığı Birimi Tarafından Hazırlanmaktadır.**

YASAL UYARI

Burada yer alan bilgiler Gedik Yatırım tarafından bilgilendirme amacıyla hazırlanmıştır. Yatırım sinyal, bilgi, yorum ve tavsiyeleri yatırım danışmanlığı kapsamında değildir. Yatırım danışmanlığı hizmeti; aracı kurumlar, portföy yönetim şirketleri, mevduat kabul etmeyen bankalar ile müşteri arasında imzalanacak yatırım danışmanlığı sözleşmesi çerçevesinde sunulmaktadır. Burada yer alan sinyal, yorum ve tavsiyeler, herhangi bir yatırım aracının alım satım önerisi ya da getiri vaadi olarak yorumlanmamalıdır. Bu görüşler mali durumunuz ile risk ve getiri tercihlerinize uygun olmayabilir ve sadece burada yer alan bilgilere ve sinyallere dayanarak yatırım kararı verilmesi beklentilerinize uygun sonuçlar doğurmayabilir. Burada yer alan sinyaller, fiyatlar, veriler ve bilgilerin tam ve doğru olduğu garanti edilemez; içerik, haber verilmeksizin değiştirilebilir. Tüm sinyal ve veriler, Gedik Yatırım tarafından güvenilir olduğuna inanılan kaynaklardan alınmıştır. Bu sinyal ve kaynakların kullanılması nedeni ile ortaya çıkabilecek hatalardan ve zararlardan Gedik Yatırım sorumlu değildir.

Genel Müdürlük

Altayçeşme Mah. Çamlı Sok. Ofis Park Maltepe No:21/4 Kat:10-11-12 Maltepe/
İstanbul/Türkiye Tel: (0216) 453 00 00 (pbx) Faks: (0216) 377 11 36

Alanya

Şekerhane Mah. 1100 Sok. No: 9 / 206 Alanya / ANTALYA Tel: (0242) 519 23 17 (pbx)
Faks: (0242) 513 93 81

Adana-Seyhan

Çınarlı Mah. Ziyapaşa Bulvarı No: 78 Güneş Ziyapaşa İş Merkezi Kat :5 No :504
Seyhan/ADANA Tel: (0322) 355 03 50 (pbx) Faks: (0322) 290 35 18

Ankara - Çankaya

Simon Bolivar Cad. No: 8/6 Çankaya/ANKARA Tel: (0312) 438 27 00 (pbx) Faks: (0312)
438 27 47

Ankara - Kızılay

Mustafa Kemal Mah. 2157 Sk. Dış Kapı No : 2 İç Kapı No : 11 Çankaya/ ANKARA Tel: (0312)
232 09 49 (pbx) Faks: (0312) 232 09 49

Antalya

Tahıl Pazarı Mah.404 Sok. Hafız Ahmet Bedestenli No: 5/29-30 ANTALYA Tel: (0242) 248
35 20 (pbx) Faks: (0242) 244 29 10

Aydın

Hasanefendi-Ramazan Paşa Mah. İstiklal Cad. Dış Kapı No : 23 İç Kapı No : 1 Efeler/AYDIN
Tel: (0256) 999 17 87 (pbx) Faks:

Aydın - Kuşadası

Türkmen mah. Atatürk Bulvarı Belvü Sitesi C Blok Kat 2 Daire 3 Kuşadası /AYDIN Tel:
(0256) 618 44 77 (pbx) Faks: (0256) 618 44 91

Aydın - Nazilli

Altıntaş Mah. İstasyon Bulvarı No:19 Kat:4 Daire:12 Nazilli / AYDIN Tel: (0256) 314 15 98 (pbx)
Faks: (0256) 315 88 52

Bağdat Caddesi Private

Caddebostan Mah. Kantarcı Rıza Sk. Dış Kapı No:1 K:4 İç Kapı No:8 Kadıköy / İSTANBUL
Tel: (0216) 453 01 93 (pbx) Faks: (0216) 411 23 54

Balıkesir

Eski Kuyumcular Mah. Anafartalar Cad. Acarlar İş Merkezi Dış Kapı No : 23 İç Kapı No : 1
Karesi - BALIKESİR Tel: (0266) 999 12 40 (pbx) Faks:

Bandırma

Dere Mah. Ordu Cad. Kapı No:3 İç Kapı No:2 Bandırma/ BALIKESİR Tel: (0226) 999 10 75
(pbx) Faks:

Bodrum

Çırkan Mah. Atatürk Bul. No: 16 C - İç Kapı Muğla/ BODRUM Tel: (0252) 316 32 70 (pbx)
Faks: (0252) 316 92 70

Bursa

Fethiye Mah. Sanayi Cad., Corner Plus İş Merkezi No:263 Kat:2 D:22/26 Nilüfer/BURSA
Tel: (0224) 220 51 50 (pbx) Faks: (0224) 220 50 99

Bursa - Nilüfer

Oduluk Mah. Liman Cad. No:7 Nilüfer / BURSA Tel: (0224) 275 35 50 (pbx) Faks: (0224) 451
79 66

Çanakkale

Kemalpaşa Mah. Şair Ece Ayhan Meydanı Dış Kapı No: 22 Kat: 2 İç Kapı No:2 Merkez /
ÇANAKKALE Tel: (0286) 999 17 02 (pbx) Faks:

Çorlu

Zafer Mah. Cumhuriyet Bulvarı Dış Kapı No:9T1 İç Kapı No:114 Çorlu TEKİRDAĞ Tel: (0282)
888 96 20 (pbx) Faks:

Çorum - Merkez

Yavruturna Mah. 1. Maliye Sok. No: 1 Kat: 4 D: 22 Çorum Tel: (0364) 211 11 45 (pbx)
Faks: (0364) 201 05 63

Denizli - Merkez

Saraylar Mah. İkinci Ticari Yol Sok. No: 32 Kat: 4 DENİZLİ Tel: (0258) 263 80 15 (pbx) Faks:
(0258) 241 91 01

Edirne - Merkez

Sabuni Mah. Banka Aralığı Sok. Kardeşler İş Merkezi No:10/19 Merkez/EDİRNE Tel:
(0284) 212 25 30 (pbx) Faks: (0284) 213 37 78

Elazığ - Merkez

Yeni Mah. Gazi Cd. No: 28/3 ELAZIĞ Tel: (0424) 233 28 01 (pbx) Faks: (0424) 233 27 35

Eskişehir - Merkez

Akarbaşı Mah. Atatürk Bulvarı No : 77 A Odunpazarı / ESKİŞEHİR Tel: (0222) 230 09 08
(pbx) Faks: (0222) 220 37 02

Etiler Private

Etiler Mah. Yıldız Çiçeği Sok. No:11 Beşiktaş/İstanbul Tel: (0212) 999 50 11 (pbx) Faks:

Gaziantep

İncilli Pınar Mah. Nail Bilen Cad. Ugur Plaza Sitesi Uğur Plaza Blok No: 5 İç Kapı No: 35
Şehitkamil / Gaziantep Tel: (0342) 909 01 54 (pbx) Faks:

İstanbul - Ataşehir

Barbaros Mah. İhlamur Bulvarı Sarkaç Sok. Ağaoğlu My Prestige No:1 D: 12-13 Ataşehir/
İSTANBUL Tel: (0216) 560 37 00 (pbx) Faks: (0216) 688 67 86

İstanbul - Bakırköy

Cevizlik Mah. Muhasebeci Sok. Neşe Han No: 1 Kat:3 Bakırköy/İSTANBUL Tel: (0212) 660
85 25 (pbx) Faks: (0212) 570 03 03

İstanbul - Kapalıçarşı

Kürkçüler Sk. No: 25 Eminönü/Kapalıçarşı/İSTANBUL Tel: (0212) 513 40 01 (pbx) Faks:
(0212) 527 16 86

İstanbul - Maltepe

Bağlarbaşı Mah. Bağdat Caddesi. Gedik İş Merkezi A Blok No: 414 Kat: 2 Daire: 22
İSTANBUL Tel: (0216) 399 00 42 (pbx) Faks: (0216) 399 18 17

İstanbul - Tophane

Necatibey Cad. Alipaşa Degirmen Sok. No: 24 34425 Tophane/Karaköy/ İSTANBUL Tel:
(0212) 251 60 06 (pbx) Faks: (0212) 293 49 03

İstanbul - Ümraniye

İnkılap Mah. Küçüksu Cad. Çeşminaz Sok. NO:2/7 Kat:3 Ümraniye Tel: (0216) 461 33 90
(pbx) Faks: (0216) 328 10 32

İzmir - Alsancak

Cumhuriyet Bulvarı Arpacıoğlu Apt. No:139 Kat:3 Alsancak İZMİR Tel: (0232) 465 10 20 (pbx)
Faks: (0232) 464 66 22

Karabük - Merkez

Bayır Mah. Menderes Cad. Çebioğlu Twin Towers B Blok Dış Kapı No :2 İç Kapı No : 107
Merkez / Karabük Tel: (0370) 502 15 90 (pbx) Faks: (0370) 502 15 93

Kayseri

Hunat Mah. Postalar Geçidi Sok. No:1 / 206 Tel: (0352) 221 36 29 (pbx) Faks: (0352) 221 48
27

Kocaeli - Gebze

Hacı Halil Mah. Hükümet Cad. No: 95 Gebze/KOCAELİ Tel: (0262) 642 34 00 (pbx) Faks:
(0262) 641 82 01

Kocaeli - İzmit Şubesi

Körfez Mahallesi Ankara Karayolu Cad. Dış Kapı No : 123/ 2 İç Kapı No : 9 İzmit / Kocaeli Tel:
(0262) 999 18 14 (pbx) Faks: (0216) 377 11 36

Konya - Selçuklu

Beyazıt Mahallesi, Hüsnü Aşk Sok. Bezirci İş Merkezi Kat:4 D:403 Selçuklu / KONYA Tel:
(0332) 238 59 60 (pbx) Faks: (0332) 238 59 75

Malatya - Battalgazi

Büyük Hüseyin Bey Mah. Atatürk Cad. Anadolu İş Merkezi K: 3 No: 23 D: 9-10-11 Battalgazi /
MALATYA Tel: (0422) 325 62 67 (pbx) Faks: (0422) 322 23 72

Manisa - Merkez

Anafartalar Mah. Mustafa Kemal Paşa Cad. Kamil Menteş Apt. No: 34/1 MANISA Tel:
(0236) 239 42 98 (pbx) Faks: (0236) 239 43 02

Mersin - Akdeniz

Mahmudiye Mah. Atatürk Cad. Adil Kanun İş Hanı Kat: 2 Akdeniz / MERSİN Tel: (0324) 238 18
18 (pbx) Faks: (0324) 231 22 52

Muğla - Fethiye

Babataş Mah. 774. Sok. No.2 Fethiye / Muğla Tel: (0252) 612 07 60 (pbx) Faks: (0252)
612 36 46

Sakarya - Adapazarı

Tiğçılar Mah. Yeniciami Sok. Dış Kapı No:5 İç Kapı No: 201 Adapazarı- Sakarya Tel: (0264)
279 83 89 (pbx) Faks: (0264) 281 03 88

Samsun - İlkadım

Kale Mah. Kaptanağa Sok. No: 18/41 Mecit Turan İş Merkezi İlkadım- Samsun Tel: (0362)
431 63 43 (pbx) Faks: (0362) 431 33 89

Trabzon - Ortahisar

Kemer kaya Mah. K.Maraş Cad. Ticaret Mektep Sk. Ustaömeroğlu İş Merkezi No: 9/9
Ortahisar/TRABZON Tel: (0462) 326 09 97 (pbx) Faks: (0462) 326 38 67

Uşak - Merkez

İsmetpaşa Cad. No: 63 K: 2 Mavi Plaza UŞAK Tel: (0276) 227 27 44 (pbx) Faks: (0276)
227 27 37

Zonguldak - Ereğli

Müftü Mahallesi Süheyla Erel Sokak. No:2/1 Ay City İş Merkezi 7. Kat Ofis No:85 Karadeniz
Ereğli / ZONGULDAK Tel: (0372) 329 10 00 (pbx) Faks: (0372) 316 66 30