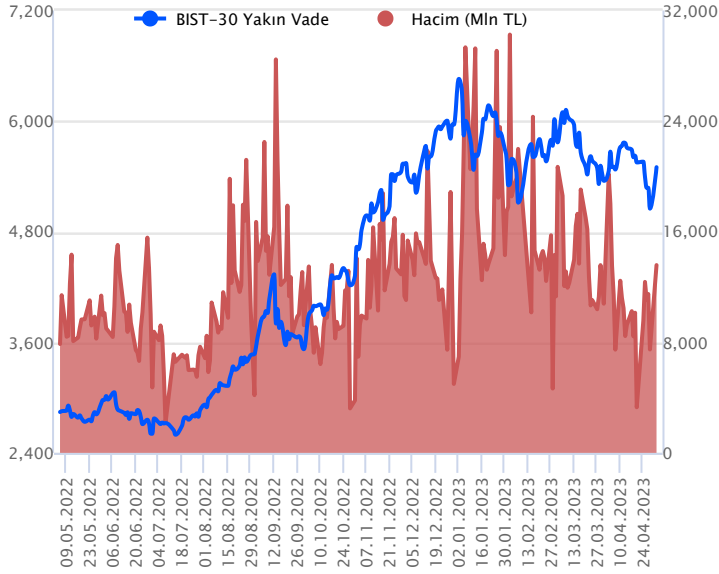


Sözleşme Kodu	Vade Ayı	Uzlaşma Fiyatı	Önceki Uzlaşma Fiyatı	Değişim	Değişim Puan	Gün İçi Yüksek	Gün İçi Düşük	İşlem Miktarı	İşlem Hacim	Açık Pozisyon	Açık Pozisyon Değişimi	Vadeye Kalan Gün Sayısı	Takasbank Başlangıç Teminatı %
ENDEKS KONTRATLARI													
F_XU0300623	26.06.2023	5,470.25	5,576.00	-1.90 %	-105.75	5,626.00	5,411.50	246,437.00	13,583,666,370.00	273,112.00	21,147.00	55	15
F_XU0300823	31.08.2023	5,973.25	6,061.00	-1.45 %	-87.75	6,100.00	5,925.00	798.00	47,879,770.00	907.00	154.00	121	15

BIST 30 Yakın Vadeli Kontratı



Haziran vadeli endeks sözleşmesinde satışların ivmelendiği bir günü geride bıraktık. Sözleşme dün 5.411,50 ile 5.626 seviyeleri arasında dalgalanarak günü %1,90'lık düşüşle 5.470,25 uzlaşma fiyatından tamamladı. Akşam seansı kapanışı ise uzlaşma fiyatının üstünde 5.500 seviyesinde gerçekleşti. ABD'de First Republic Bankasının JP Morgan tarafından satın alınmasına karşın bankacılık sektöründeki tedirginliğin devam etmesi, yurtdışı borsaların değer kaybetmesine neden oldu. Dünyü negatif kapanışların ardından bu sabah ABD vadeli sınırlı alıcılı seyirler izliyor. Avrupa endeksleri hafif alıcılı açılışlara işaret ediyor. Asya piyasalarında ise sınırlı negatif seyirler hâkim. Bu görünümle birlikte sözleşmenin güne tepki alımları ile başlangıç yapabileceğini değerlendiriyoruz.

Sözleşmede bugün 5.450 ve 5.411 seviyelerini destek olarak izliyoruz. Düşüşlerin 5.411 seviyesi altında kalıcılık sağlaması durumunda baskının artacağını 5.362 ve 5.300 seviyelerinin gündeme gelebileceğini değerlendiriyoruz. Gün içi tepki yükselişlerinin görülmesi durumunda 5.540-5.586 ve 5.626 seviyeleri dirençler olarak izlenebilir.

Endeks - 30 Yakın Vade Aracı Kurum Dağılımı Günlük Değişim

Long			Short		
Kurum	Net Lot	Pay (%)	Kurum	Net Lot	Pay (%)
İş Yatırım	4.033	23	Tacirler Yatırım	9.027	50
HSBC Yatırım	3.944	22	QNB Finans Yatırım	2.252	13
Garanti BBVA	2.957	17	Ziraat Yatırım	1.552	9
Meksa Yatırım	1.478	8	Halk Yatırım	832	5
Tera Yatırım	1.409	8	İnfo Yatırım	790	4
Diğer	4.143	23	Diğer	3.515	20

İlk 5 Kurum Satım Ağırlıklı

Endeks - 30 Yakın Vade Aracı Kurum Dağılımı Tüm Vade

Long			Short		
Kurum	Net Lot	Pay (%)	Kurum	Net Lot	Pay (%)
Teb Yatırım	99.948	65	Tacirler Yatırım	39.328	27
Yapı Kredi Yatırım	37.822	25	İş Yatırım	37.483	20
Deniz Yatırım	6.628	4	Ak Yatırım	10.979	9
Tera Yatırım	2.138	1	HSBC Yatırım	10.296	8
Bank of America	1.630	1	Oyak Yatırım	9.478	6
Diğer	4.592	3	Diğer	45.187	29

İlk 5 Kurum Alım Ağırlıklı

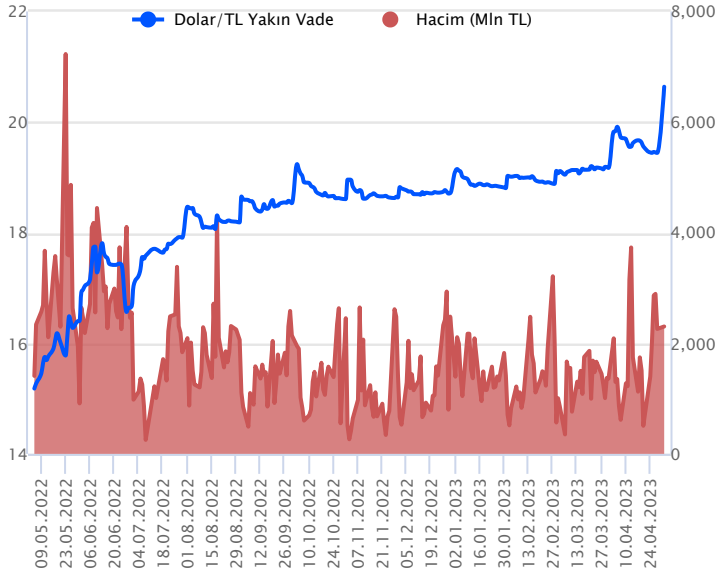


Fiyat (%) Açık Pozisyon (%) Yorum

Fiyat (%)	Açık Pozisyon (%)	Yorum
Artış	Artış	Yükselişin devamlılığı için sinyal olarak kabul edilebilir.
Artış	Azalış	Yükselişin desteklenmediğini gösterir.
Azalış	Artış	Düşüşlerin devamlılığı için sinyal olarak kabul edilebilir.
Azalış	Azalış	Düşüşlerin desteklenmediğini gösterir.

Sözleşme Kodu	Vade Ayı	Uzlaşma Fiyatı	Önceki Uzlaşma Fiyatı	Değişim	Değişim Puan	Gün İçi Yüksek	Gün İçi Düşük	İşlem Miktarı	İşlem Hacim	Açık Pozisyon	Açık Pozisyon Değişimi	Vadeye Kalan Gün Sayısı	Takasbank Başlangıç Teminatı %
DÖVİZ KONTRATLARI													
F_EURTRY0523	31.05.2023	22.9911	22.9173	0.32 %	0.07	23.4499	22.8305	1,809	41,437,707	4,882	1,263	29	15
F_EURTRY0623	26.06.2023	23.9654	24.1587	-0.80 %	-0.19	24.1362	23.8851	229	5,498,751	2,311	98	55	15
F_EURUSD0523	31.05.2023	1.1023	1.1068	-0.41 %	0.00	1.1035	1.0977	10,378	221,809,984	36,240	5,097	29	4
F_EURUSD0623	26.06.2023	1.1025	1.1085	-0.54 %	-0.01	1.1056	1.0988	883	18,924,108	4,023	332	55	4
F_USDTRY0523	31.05.2023	20.6388	20.6318	0.03 %	0.01	20.7086	20.5899	111,639	2,303,450,828	1,088,261	106	29	14
F_USDTRY0623	26.06.2023	21.6264	21.6223	0.02 %	0.00	21.7130	21.6000	40,688	880,245,446	1,085,166	22,044	55	14

Dolar/TL Yakın Vadeli Kontratı



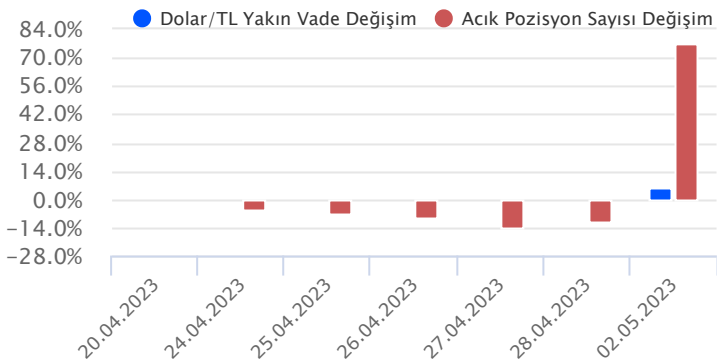
Mayıs vadeli Dolar/TL sözleşmesi dün 20,5899 ile 20,7086 seviyeleri arasında dalgalanarak günü %0,03'lük yükselişle 20,6388 uzlaşma fiyatından tamamladı. Açıklanan verilerin fiyatlamalara etkisinin çok sınırlı kaldığı bir günü geride bıraktık. Yurt içerisinde imalat PMI nisanda 51,50 ile eşik değer olan 50 seviyesinin üzerinde pozitif seyre işaret ederken, öncü dış ticaret verileri ise nisanda 8,85 milyar dolar dış ticaret açığına işaret etti. ABD tarafında fabrika siparişleri martta aylık %0,90 artış ile beklentilerin hafif altında kalırken, JOLTS açık iş sayısı ise martta 9,59 milyon ile beklentileri karşılamadı. Bugün yurt içerisinde nisan ayı enflasyon verileri ve TCMB PPK Toplantı Özeti, ABD'de ise ADP özel sektör istihdamı, hizmet PMI ve TSİ 21:00'de Fed'in faiz kararı takip edilecek. Yoğun veri akışı nedeniyle piyasada oynaklık artabilir. Dolar/TL spot kuru, bu sabah saat 08:20 itibariyle 19,48'li seviyelerde hafif alıcılı seyrediyor. Dolar endeksinde ise 101,71 civarında hafif düşüş eğilimi hâkim. Bu görünüm altında sözleşmede bugün yukarıda 20,68 - 20,72 ve 20,82 seviyeleri direnç; 20,63 - 20,56 ve 20,46 seviyeleri ise destek olarak takip edilebilir.

Dolar/TL Yakın Vade Aracı Kurum Dağılımı Günlük Değişim

Long			Short		
Kurum	Net Lot	Pay (%)	Kurum	Net Lot	Pay (%)
Yapı Kredi Yatırım	25.568	41	Aktif Yat. Bank.	10.679	17
Akbank	11.658	19	İnfo Yatırım	8.501	14
Garanti BBVA	9.963	16	Finansbank	7.543	12
İş Yatırım	9.001	15	Ak Yatırım	7.124	12
QNB Finans Yatırım	3.116	5	Halk Yatırım	5.999	10
Diğer	2.632	4	Diğer	22.092	36
İlk 5 Kurum Alım Ağırlıklı					

Dolar/TL Yakın Vade Aracı Kurum Dağılımı Tüm Vade

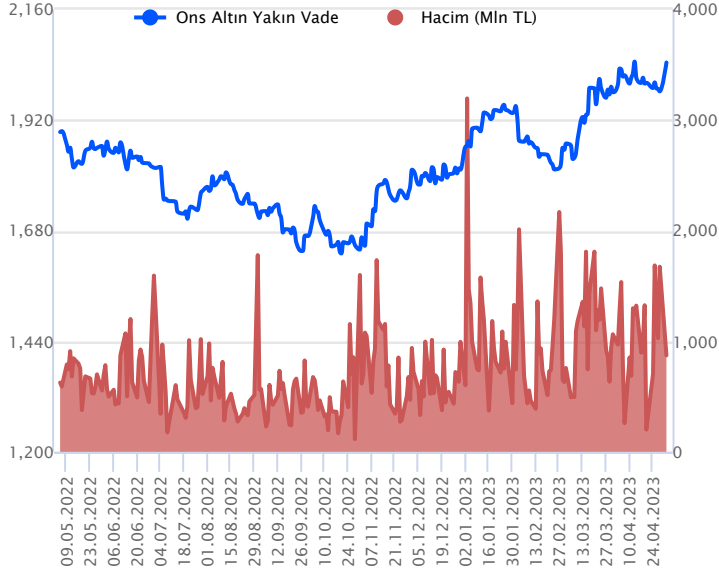
Long			Short		
Kurum	Net Lot	Pay (%)	Kurum	Net Lot	Pay (%)
İş Yatırım	173.663	20	Akbank	320.489	36
Ak Yatırım	110.389	12	T.C. Merkez Bankası	154.733	17
Yapı Kredi Yatırım	109.354	12	Finansbank	127.939	14
Deniz Yatırım	77.903	9	Teb Yatırım	105.346	12
Halk Yatırım	65.031	7	Fibabank	49.957	6
Diğer	354.044	40	Diğer	134.908	15
İlk 5 Kurum Satım Ağırlıklı					



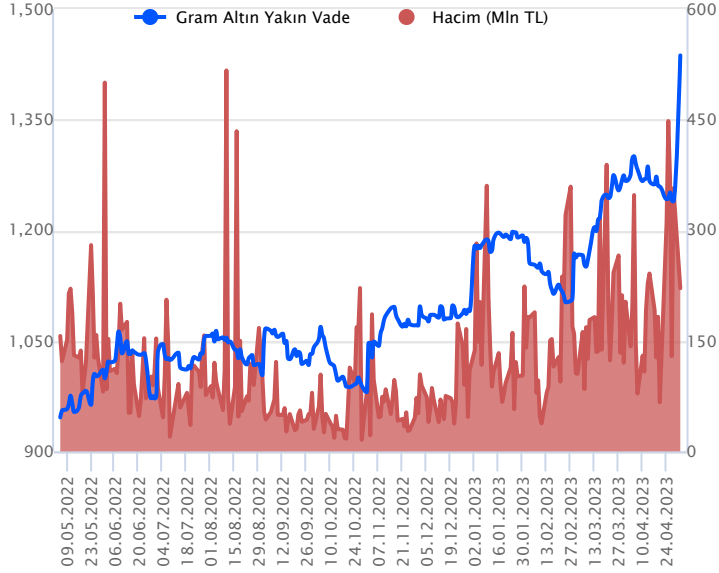
Fiyat (%) Açık Pozisyon (%) Yorum

Artış	Artış	Yükselişin devamlılığı için sinyal olarak kabul edilebilir.
Artış	Azalış	Yükselişin desteklenmediğini gösterir.
Azalış	Artış	Düşüşlerin devamlılığı için sinyal olarak kabul edilebilir.
Azalış	Azalış	Düşüşlerin desteklenmediğini gösterir.

Sözleşme Kodu	Vade Ayı	Uzlaşma Fiyatı	Önceki Uzlaşma Fiyatı	Değişim	Değişim Puan	Gün İçi Yüksek	Gün İçi Düşük	İşlem Miktarı	İşlem Hacim	Açık Pozisyon	Açık Pozisyon Değişimi	Vadeye Kalan Gün Sayısı	Takasbank Başlangıç Teminatı %
ALTIN KONTRATLARI													
F_XAUTRYM0623	26.06.2023	1,435.430	1,419.950	1.09 %	15.48	1,437.090	1,411.500	155,855	221,320,529	1,270,333	70,592	55	15
F_XAUTRYM0823	31.08.2023	1,565.240	1,553.680	0.74 %	11.56	1,570.000	1,540.880	20,172	31,328,408	52,436	4,024	121	15
F_XAUUSD0623	26.06.2023	2,035.350	2,021.400	0.69 %	13.95	2,045.000	2,007.850	22,184	871,871,245	104,332	1,363	55	8
F_XAUUSD0823	31.08.2023	2,059.100	2,043.100	0.78 %	16.00	2,067.800	2,031.000	1,335	52,993,690	1,915	394	121	8

ONS ALTIN Yakın Vadeli Kontratı

Haziran vadeli ons altın sözleşmesi dün 2007,85\$ ile 2045,00\$ arasında dalgalanarak, günü yüzde 0,69 yükselişle 2035,35\$ uzlaşma fiyatında tamamladı. Spot piyasada saat 08:30 itibariyle ons altın 2014-2019\$ aralığında işlem görüyor. Sözleşmede dünkü stratejimizi bugün için revize ediyoruz. Sözleşme için 2020\$ - 2053\$ aralığını nötr olarak değerlendiriyoruz. Sözleşmede 2020\$ destek noktası olarak bulunuyor. Bu destek altı kapanışların devamında aşağı yönlü pozisyonların artması beklenebilir. Sözleşme için 2040\$ stop seviyesi belirlenerek 2060\$ kar alımı için hedeflenebilir. Sözleşmede yukarıda 2053\$ direnç noktası olarak izleniyor. Bu direncin üzerinde kapanışların devamında yukarı yönlü pozisyonların artması sağlanabilir. Sözleşme için 2032\$ stop seviyesi eklenerek 2094\$ seviyesi değerlendirilebilir. Bu sabah dolar endeksi 101,70 bölgesinde görülüyor. Bugün ABD'de ADP özel sektör istihdam değişimi ve Fed'in faiz kararı takip edilecek. Akşam saatlerinde Fed'in mesajları, piyasaların seyrinde belirleyici olabilir. Olası oynaklığa karşı yatırımcıların aktif bir kar al/zarar durdur seviyesi belirleyerek hareket etmeleri daha sağlıklı olabilir.

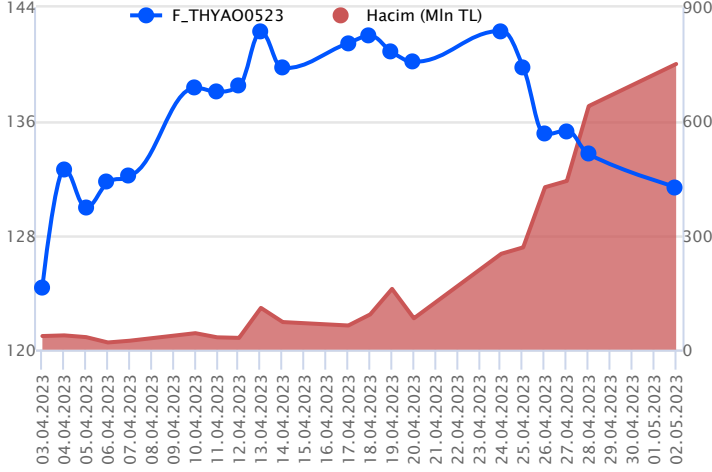
GRAM ALTIN Yakın Vadeli Kontratı

Haziran vadeli gram altın sözleşmesi 1411,50 TL ile 1437,09 TL arasında seyrederek, günü yüzde 1,09 yükselişle 1435,43 TL uzlaşma fiyatından kapattı. Spot piyasada saat 08:30 itibariyle gram altın 1262 TL seviyesinde işlem görüyor. Ons altın 2014-2019\$ aralığında ve Dolar/TL kuru 19,45-19,50 TL arasında bulunuyor. Sözleşmede dün görülen yükseliş sonrasında bugün mevcut stratejimizi revize ediyoruz. Sözleşme için 1424 - 1446 TL arasını nötr olarak değerlendiriyoruz. Sözleşme için 1424 TL destek noktası olarak bulunuyor. Bu destek altı kapanışların altında aşağı yönlü pozisyonların artması beklenebilir. Sözleşme için 1438 TL stop seviyesi belirlenerek 1395 TL seviyesi değerlendirilebilir. Buna karşın, yukarıda 1446 TL direnç noktası olarak izleniyor. Bu direncin üzerinde kapanışların devamında ise yukarı yönlü pozisyonların artmasını sağlayabilir. Sözleşme için 1431 TL stop loss olmak koşuluyla 1474 TL kar alımı için hedeflenebilir. Bugün Türkiye'de TÜFE ve ABD'de ADP özel sektör istihdam değişimi, Fed'in faiz kararı takip edilecek. Olası oynaklığa karşı yatırımcıların aktif bir kar al/zarar durdur seviyesi belirleyerek hareket etmeleri daha sağlıklı olabilir.

Sözleşme	Vade Ayı	Son Uzlaşma	Önceki Uzlaşma	Değişim %	Günün Düşüğü	Günün Yüksüğü	İşlem Adedi	İşlem Hacmi
PAY VADELİ SÖZLEŞMELERİNDE EN FAZLA İŞLEM GÖRENLER								
F_THYAO0523	31.05.2023	131.340	133.660	-1.7 %	130.160	135.350	56,557	751,105,144
F_GUBRF0523	31.05.2023	211.390	212.640	-0.6 %	201.630	213.830	28,113	585,360,134
F_AKBNK0523	31.05.2023	16.260	16.930	-4.0 %	16.190	17.270	328,424	547,335,121

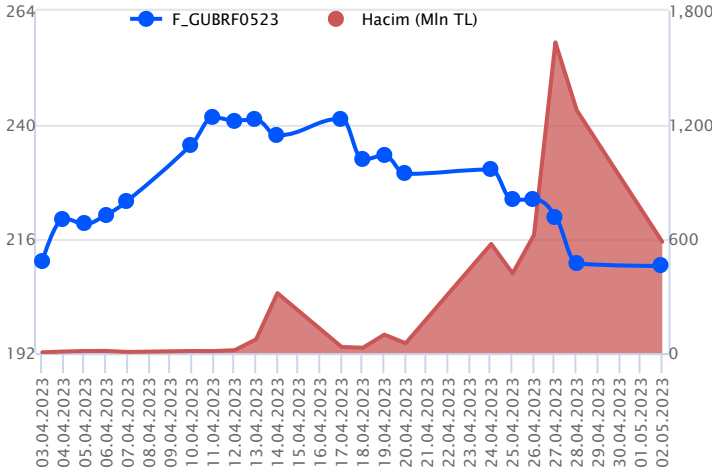
Pay vadeli sözleşmeleri, düşük teminatlarla yüksek tutarlı pozisyonlar almayı mümkün kılar. Pay vadeli sözleşmeleri ile ilgili daha detaylı bilgi almak için Gedik Yatırım VİOP Departmanı ile iletişime geçebilirsiniz.

F_THYAO0523 Vadeli Kontratı



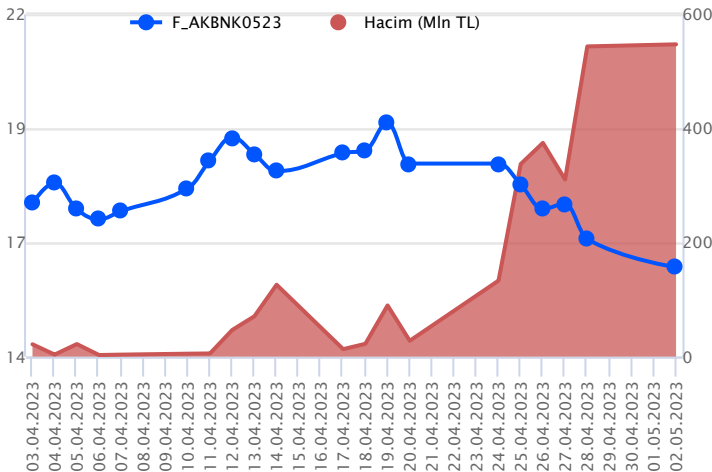
Endeks cephesinde ilk işlem günü kapanışa yakın satışların sertleştiği görülürken, Mayıs vadeli THYAO sözleşmesinde satıcı seyrin kaydedildi. Sözleşme 130,16 TL – 135,35 TL seviyeleri arasında dalgalanarak günü 131,34 TL uzlaşma fiyatından tamamladı. Kısa vadeli ortalamaların altına fiyatlamasının sarktığı sözleşmede zayıf seyrin devamında 130,00 TL ve 100 günlük ortalamaların bulunduğu 129,20 TL takip edilecek ilk destek seviyeleri konumunda bulunmaktadır. Sözleşmede 129,20 TL aşağı yönlü kırılması durumunda satışların derinleşeceği sözleşmede sırasıyla 128,65 TL ve 127,20 TL söz konusu olacaktır. Sözleşmede toparlanmalarda ise 134,50 TL üzeri saatlik kapanışlara ihtiyaç duyulmaktadır. Bu koşulun sağlanması durumunda kısa vadeli ortalamaların keşiştiği 135,35 TL - 136,34 TL ve 137,80 TL seviyeleri izlenecektir. İlk çeyrek finansallarının bugün açıklanması beklenen THYAO pay ve pay vadelilerinde volatiliteye karşı her iki yönlü stratejilerde alınacak pozisyonlarda temkinli olunması aktif bir stop loss stratejisine bağlı kalınması faydalı olacaktır.

F_GUBRF0523 Vadeli Kontratı



Endekste önemli destek noktalarının aşağı kırılması ile baskı sürerken, Mayıs vadeli GUBRF sözleşmesinde yüksek volatilitenin ön plandaydı. Mayıs vadeli GUBRF sözleşmesi 201,63 TL – 213,83 TL seviyeleri arasında dalgalanarak günü 211,39 TL uzlaşma fiyatından %1,0'lik kayıpla tamamladı. Yatay trendde öne çıkan 212,65 TL'nin üzerinde saatlik kapanışların yaşanması halinde alımlar güç kazanacaktır. Bu durumda 214,35 TL – 215,30 TL ve 216,18 TL seviyeleri gündeme gelecek direnç seviyeleridir. Yüksek volatilitenin yaşandığı sözleşmede risk iştahındaki zayıflamayla sert fiyat hareketleri öne çıkmaktadır. Geri çekilmelerde kısa vadede 208,36 TL takip edilen ilk destek seviyesidir. Geri çekilmenin devamında 206,00 TL ve 204,70 TL seviyeleri izlenebilir. GUBRF hissesi ve pay vadelilerinde zaman zaman yaşanan sert ve volatil fiyatlamalara karşı dikkatli olunmalıdır. Alınacak pozisyonlarda temkinli olunması aktif bir stop loss stratejisine bağlı kalınması faydalı olacaktır.

F_AKBNK0523 Vadeli Kontratı



Mayıs vadeli AKBNK pay sözleşmesi dün 16,19 TL ile 17,27 TL seviyeleri arasında dalgalanarak günü %3,96'lık düşüşle 16,26 TL uzlaşma fiyatından tamamladı. Dün endeksin genelinde ve bankacılık sektöründe satıcı seyrin etkili olduğu görüldü. Mayıs vadeli AKBNK pay sözleşmesinde de günün ilk yarısında dalgalı seyirler etkili olurken, öğleden sonra artan satış baskısı ile negatif seyirlerin ağırlık kazandığını söyleyebiliriz. Risk iştahında son dönemde yaşanan düşüş, tepki yükselişlerinin zayıf kalmasına neden olmakta. Genel seçimler öncesi borsada volatilitenin artmış durumda. Bu bağlamda yatırımcıların risk profillerine uygun aktif bir stop loss stratejisine bağlı kalmalarının önem arz ettiği günlerden geçiyoruz. Bu görünüm altında sözleşmede bugün 16,19 TL seviyesini destek olarak izliyoruz. Bu seviye altında kalıcılık sağlanması durumunda 15,95 TL seviyesinin gündeme gelebileceğini değerlendiriyoruz. Tepki yükselişlerinde ise 16,42 TL seviyesi direnç olup, bu seviye üzerinde 16,60 TL - 16,67 TL aralığı direnç bölgesi olarak izlenebilir.

Dayanak Varlıkların Teknik Gösterge Görünümleri

20 Gün Ortalama/Fiyat Kesişmesi (YUKARI)

XAU/USD
XPT/USD
CNH/TRY

20 Gün Ortalama/Fiyat Kesişmesi (AŞAĞI)

BIMAS

Güç Göstergeleri Olumlu

USD/TRY

Güç Göstergeleri Zayıf

KOZAA
SKBNK
DOHOL
OYAKC
FROTO

RSI ve Momentum göstergelerine göre olumlu olanlar

RSI ve Momentum göstergelerine göre zayıf olanlar

50 Gün Ortalama/Fiyat Kesişmesi (YUKARI)

Bu şartları sağlayan dayanak varlık bulunmamaktadır.

50 Gün Ortalama/Fiyat Kesişmesi (AŞAĞI)

TOASO

MACD

AKBNK	GÜÇLÜ SAT
ENJSA	GÜÇLÜ SAT
HEKTS	ZAYIF SAT
KARSN	ZAYIF SAT

Göstergeleri Dipte Olanlar

KARSN
SAHOL
KCHOL
ENKAI
TKFEN

CCI, RSI, Stochastics, Williams' %R , MFI ve DX göstergelerinin ortalaması en düşük olanlar

20/50 Gün Ortalama Kesişmesi (YUKARI)

Bu şartları sağlayan dayanak varlık bulunmamaktadır.

20/50 Gün Ortalama Kesişmesi (AŞAĞI)

ENKAI
ENJSA
ISCTR
SAHOL
HALKB

Para Girişi Olan Dayanak Varlıklar

	Kapanış	İşlem Hacmi (Mln TL)
SASA	100.70	1,161.05455
AKSEN	28.52	329.95742

Para Çıkışı Olan Dayanak Varlıklar

	Kapanış	İşlem Hacmi (Mln TL)
SISE	36.70	1,803.61
YKBNK	9.35	1,152.81
EKGYO	5.75	1,002.63
ARCLK	92.80	574.30

Yüksek Hacimliler

	İşlem Hacmi (Mln TL)
XU030	31,094.81
XSD25	18,530.38
X10XB	16,286.17
XLBNK	5,670.59
THYAO	4,189.09

Dayanak Varlıkların Teknik Gösterge Konumları

Kod	5 Günlük H.O	10 Günlük H.O	20 Günlük H.O	50 Günlük H.O	RSI	StochS	MACD	CCI
AEFES	SATIM	SATIM	SATIM	ALIM	SATIM	ALIM	SATIM	SATIM
AKBNK	SATIM	SATIM	SATIM	SATIM	SATIM	ALIM	SATIM	SATIM
AKSEN	SATIM	SATIM	SATIM	SATIM	SATIM	SATIM	SATIM	ALIM
ALARK	SATIM	SATIM	SATIM	SATIM	SATIM	SATIM	SATIM	SATIM
ARCLK	SATIM	SATIM	SATIM	SATIM	SATIM	ALIM	SATIM	ALIM
ASELS	SATIM	SATIM	SATIM	SATIM	SATIM	SATIM	SATIM	ALIM
BIMAS	SATIM	SATIM	SATIM	ALIM	SATIM	SATIM	SATIM	SATIM
CNH/TRY	ALIM	ALIM	ALIM	ALIM	ALIM	SATIM	SATIM	ALIM
DOHOL	SATIM	SATIM	SATIM	SATIM	SATIM	SATIM	SATIM	SATIM
ECILC	SATIM	SATIM	SATIM	SATIM	SATIM	ALIM	SATIM	SATIM
EKGYO	SATIM	SATIM	SATIM	SATIM	SATIM	ALIM	SATIM	SATIM
ENJSA	SATIM	SATIM	SATIM	SATIM	SATIM	ALIM	SATIM	SATIM
ENKAI	SATIM	SATIM	SATIM	SATIM	SATIM	ALIM	SATIM	SATIM
EREGL	SATIM	SATIM	SATIM	SATIM	SATIM	SATIM	SATIM	ALIM
EUR/TRY	ALIM	ALIM	ALIM	ALIM	ALIM	ALIM	SATIM	ALIM
EUR/USD	SATIM	ALIM	ALIM	ALIM	SATIM	ALIM	SATIM	SATIM
FROTO	SATIM	SATIM	SATIM	SATIM	SATIM	ALIM	SATIM	SATIM
GARAN	ALIM	ALIM	ALIM	ALIM	SATIM	SATIM	SATIM	SATIM
GBP/USD	SATIM	SATIM	ALIM	ALIM	SATIM	ALIM	SATIM	SATIM
GUBRF	SATIM	SATIM	SATIM	SATIM	SATIM	SATIM	SATIM	SATIM
HALKB	SATIM	SATIM	SATIM	SATIM	SATIM	SATIM	SATIM	SATIM
HEKTS	SATIM	SATIM	SATIM	SATIM	SATIM	ALIM	SATIM	SATIM
ISCTR	SATIM	SATIM	SATIM	SATIM	SATIM	SATIM	SATIM	ALIM
ISGYO	SATIM	SATIM	SATIM	SATIM	SATIM	SATIM	SATIM	SATIM
KARSN	SATIM	SATIM	SATIM	SATIM	SATIM	ALIM	SATIM	SATIM
KCHOL	SATIM	SATIM	SATIM	SATIM	SATIM	ALIM	SATIM	SATIM
KOZAA	SATIM	SATIM	SATIM	SATIM	SATIM	ALIM	SATIM	SATIM
KOZAL	SATIM	SATIM	SATIM	SATIM	SATIM	SATIM	SATIM	ALIM
KRDMD	SATIM	SATIM	SATIM	SATIM	SATIM	ALIM	SATIM	ALIM
MGROS	SATIM	SATIM	SATIM	ALIM	SATIM	ALIM	SATIM	SATIM
ODAS	SATIM	SATIM	SATIM	SATIM	SATIM	ALIM	SATIM	SATIM
OYAKC	SATIM	SATIM	SATIM	SATIM	SATIM	ALIM	SATIM	SATIM
PETKM	SATIM	SATIM	SATIM	SATIM	SATIM	SATIM	SATIM	SATIM
PGSUS	SATIM	SATIM	SATIM	SATIM	SATIM	SATIM	SATIM	ALIM
RUB/TRY	ALIM	ALIM	ALIM	SATIM	ALIM	SATIM	ALIM	SATIM
SAHOL	SATIM	SATIM	SATIM	SATIM	SATIM	ALIM	SATIM	SATIM
SASA	SATIM	SATIM	SATIM	SATIM	SATIM	SATIM	SATIM	SATIM
SISE	SATIM	SATIM	SATIM	SATIM	SATIM	ALIM	SATIM	ALIM
SKBNK	SATIM	SATIM	SATIM	SATIM	SATIM	SATIM	SATIM	ALIM
SOKM	SATIM	SATIM	ALIM	ALIM	SATIM	ALIM	ALIM	SATIM
TAVHL	SATIM	SATIM	SATIM	SATIM	SATIM	SATIM	SATIM	ALIM
TCELL	SATIM	SATIM	SATIM	SATIM	SATIM	SATIM	SATIM	SATIM
THYAO	SATIM	SATIM	SATIM	SATIM	SATIM	ALIM	SATIM	SATIM
TKFEN	SATIM	SATIM	SATIM	SATIM	SATIM	SATIM	SATIM	SATIM
TOASO	SATIM	SATIM	SATIM	SATIM	SATIM	ALIM	SATIM	SATIM
TSKB	SATIM	SATIM	SATIM	SATIM	SATIM	ALIM	SATIM	SATIM
TTKOM	SATIM	SATIM	SATIM	SATIM	SATIM	SATIM	SATIM	SATIM
TUPRS	SATIM	SATIM	SATIM	SATIM	SATIM	ALIM	SATIM	ALIM
USD/TRY	ALIM	ALIM	ALIM	ALIM	ALIM	SATIM	SATIM	ALIM
VAKBN	SATIM	SATIM	SATIM	SATIM	SATIM	ALIM	SATIM	SATIM
VESTL	SATIM	SATIM	SATIM	SATIM	SATIM	SATIM	SATIM	SATIM
X10XB	SATIM	SATIM	SATIM	SATIM	SATIM	SATIM	SATIM	ALIM
XAU/TRY	SATIM	ALIM	ALIM	ALIM	SATIM	ALIM	SATIM	SATIM
XAU/USD	ALIM	ALIM	ALIM	ALIM	ALIM	SATIM	SATIM	ALIM
XLBNK	SATIM	SATIM	SATIM	SATIM	SATIM	SATIM	SATIM	SATIM
XSD25	SATIM	SATIM	SATIM	SATIM	SATIM	ALIM	SATIM	SATIM
XU030	SATIM	SATIM	SATIM	SATIM	SATIM	ALIM	SATIM	SATIM
YKBNK	SATIM	SATIM	SATIM	SATIM	SATIM	SATIM	SATIM	SATIM

Kod	Destek 3	Destek 2	Destek 1	Kapanış	Pivot	Direnç 1	Direnç 2	Direnç 3
DESTEKLER				DİRENÇLER				
F_AEFES0523	56.81	58.80	60.12	61.43	62.11	63.43	65.42	66.74
F_AEFES0623	59.69	61.29	62.58	63.88	64.18	65.47	67.07	68.36
F_AKBNK0523	14.81	15.50	15.89	16.28	16.58	16.97	17.66	18.05
F_AKBNK0623	15.84	16.35	16.60	16.86	17.11	17.36	17.87	18.12
F_AKSEN0523	26.39	27.46	28.13	28.81	29.20	29.87	30.94	31.61
F_AKSEN0623	27.44	28.53	29.18	29.84	30.27	30.92	32.01	32.66
F_ALARK0523	52.55	55.18	56.78	58.39	59.41	61.01	63.64	65.24
F_ALARK0623	56.05	58.30	59.49	60.68	61.74	62.93	65.18	66.37
F_ARCLK0523	87.87	91.89	94.00	96.10	98.02	100.13	104.15	106.26
F_ARCLK0623	91.15	95.43	97.68	99.94	101.96	104.21	108.49	110.74
F_ASELS0523	41.55	43.08	43.84	44.61	45.37	46.13	47.66	48.42
F_ASELS0623	43.38	44.88	45.62	46.37	47.12	47.86	49.36	50.10
F_BIMAS0523	152.58	155.69	157.69	159.69	160.80	162.80	165.91	167.91
F_BIMAS0623	156.41	159.82	162.03	164.25	165.44	167.65	171.06	173.27
F_CNHTRY0523	2.96	2.97	2.97	2.98	2.98	2.99	2.99	3.00
F_CNHTRY0623	3.08	3.08	3.08	3.08	3.08	3.08	3.08	3.08
F_DOHOL0523	7.42	7.87	8.13	8.39	8.58	8.84	9.29	9.55
F_DOHOL0623	7.88	8.25	8.46	8.67	8.83	9.04	9.41	9.62
F_ECILC0523	26.73	27.99	29.24	30.50	30.50	31.75	33.01	34.26
F_ECILC0623	28.18	29.35	30.42	31.50	31.59	32.66	33.83	34.90
F_EKGYO0523	5.41	5.66	5.78	5.91	6.03	6.15	6.40	6.52
F_EKGYO0623	5.64	5.88	6.01	6.13	6.25	6.38	6.62	6.75
F_ENJSA0523	23.99	25.39	26.41	27.44	27.81	28.83	30.23	31.25
F_ENJSA0623	25.45	26.73	27.56	28.40	28.84	29.67	30.95	31.78
F_ENKAI0523	25.52	26.45	27.05	27.65	27.98	28.58	29.51	30.11
F_ENKAI0623	25.51	27.00	27.76	28.51	29.25	30.01	31.50	32.26
F_EREGL0523	31.04	32.14	32.71	33.29	33.81	34.38	35.48	36.05
F_EREGL0623	31.82	33.18	33.96	34.75	35.32	36.10	37.46	38.24
F_EURTRY0523	22.12	22.48	22.74	23.01	23.10	23.36	23.72	23.98
F_EURTRY0623	23.59	23.74	23.84	23.95	23.99	24.10	24.24	24.35
F_EURUSD0523	1.09	1.10	1.10	1.10	1.10	1.10	1.11	1.11
F_EURUSD0623	1.09	1.10	1.10	1.10	1.10	1.11	1.11	1.11
F_FROTO0523	514.82	529.16	537.59	546.02	551.93	560.36	574.70	583.13
F_FROTO0623	541.96	554.48	560.74	567.00	573.26	579.52	592.04	598.30
F_GARAN0523	27.18	27.72	28.14	28.55	28.68	29.10	29.64	30.06
F_GARAN0623	28.50	28.96	29.28	29.60	29.74	30.06	30.52	30.84
F_GBPUSD0523	1.23	1.24	1.24	1.25	1.25	1.25	1.26	1.26
F_GBPUSD0623	1.25	1.25	1.25	1.25	1.25	1.26	1.26	1.26
F_GUBRF0523	191.16	196.39	203.36	210.32	208.59	215.56	220.79	227.76
F_GUBRF0623	207.03	210.83	215.41	220.00	219.21	223.79	227.59	232.17
F_HALKB0523	9.75	10.18	10.51	10.85	10.94	11.27	11.70	12.03
F_HALKB0623	10.39	10.74	10.99	11.23	11.34	11.59	11.94	12.19
F_HEKTS0523	25.51	26.34	26.99	27.65	27.82	28.47	29.30	29.95
F_HEKTS0623	25.90	26.81	27.72	28.62	28.63	29.54	30.45	31.36
F_ISCTR0523	10.56	10.81	10.96	11.11	11.21	11.36	11.61	11.76
F_ISCTR0623	10.96	11.22	11.34	11.47	11.60	11.72	11.98	12.10
F_ISGYO0523	6.99	7.52	7.83	8.14	8.36	8.67	9.20	9.51
F_ISGYO0623	7.59	8.05	8.29	8.52	8.75	8.99	9.45	9.69
F_KARSN0523	6.62	7.31	7.68	8.04	8.37	8.74	9.43	9.80
F_KARSN0623	6.59	7.47	7.91	8.35	8.79	9.23	10.11	10.55
F_KCHOL0523	72.38	74.37	75.61	76.85	77.60	78.84	80.83	82.07
F_KCHOL0623	75.91	77.74	78.97	80.19	80.80	82.03	83.86	85.09
F_KOZAA0523	31.19	32.91	33.89	34.88	35.61	36.59	38.31	39.29
F_KOZAA0623	32.13	34.15	35.17	36.18	37.19	38.21	40.23	41.25
F_KOZAL0523	16.18	17.32	17.93	18.55	19.07	19.68	20.82	21.43
F_KOZAL0623	15.12	16.57	17.94	19.32	19.39	20.76	22.21	23.58
F_KRDMD0523	13.04	13.83	14.25	14.67	15.04	15.46	16.25	16.67
F_KRDMD0623	13.75	14.45	14.79	15.14	15.49	15.83	16.53	16.87
F_MGROS0523	167.35	170.56	173.10	175.65	176.31	178.85	182.06	184.60
F_MGROS0623	176.89	178.74	181.35	183.95	183.20	185.81	187.66	190.27
F_ODAS0523	5.14	5.45	5.62	5.78	5.93	6.10	6.41	6.58
F_ODAS0623	5.48	5.76	5.90	6.05	6.18	6.32	6.60	6.74
F_OYAKC0523	26.32	27.86	28.92	29.97	30.46	31.52	33.06	34.12
F_OYAKC0623	29.02	29.77	30.21	30.66	30.96	31.40	32.15	32.59
F_PETKM0523	11.79	12.35	12.64	12.94	13.20	13.49	14.05	14.34
F_PETKM0623	12.36	12.90	13.17	13.44	13.71	13.98	14.52	14.79

Kod	Destek 3	Destek 2	Destek 1	Kapanış	Pivot	Direnç 1	Direnç 2	Direnç 3
	DESTEKLER				DİRENÇLER			
F_PGSUS0523	417.03	431.37	440.62	449.88	454.96	464.21	478.55	487.80
F_PGSUS0623	432.08	444.36	456.74	469.12	469.02	481.40	493.68	506.06
F_SAHOL0523	36.39	37.64	38.35	39.05	39.60	40.31	41.56	42.27
F_SAHOL0623	38.96	39.76	40.15	40.55	40.95	41.34	42.14	42.53
F_SASA0523	95.77	98.14	101.16	104.18	103.53	106.55	108.92	111.94
F_SASA0623	98.66	100.80	104.66	108.53	106.80	110.66	112.80	116.66
F_SISE0523	34.84	36.05	36.78	37.51	37.99	38.72	39.93	40.66
F_SISE0623	35.19	36.98	37.89	38.79	39.68	40.59	42.38	43.29
F_SKBK0523	2.02	2.10	2.14	2.18	2.22	2.26	2.34	2.38
F_SKBK0623	2.13	2.20	2.23	2.27	2.30	2.33	2.40	2.43
F_SOKM0523	30.48	31.35	31.97	32.60	32.84	33.46	34.33	34.95
F_SOKM0623	32.03	32.56	33.20	33.85	33.73	34.37	34.90	35.54
F_TAVHL0523	65.62	67.98	69.24	70.50	71.60	72.86	75.22	76.48
F_TAVHL0623	66.25	69.21	71.17	73.14	74.13	76.09	79.05	81.01
F_TCELL0523	32.02	32.86	33.39	33.93	34.23	34.76	35.60	36.13
F_TCELL0623	32.71	33.62	34.55	35.49	35.46	36.39	37.30	38.23
F_THYAO0523	124.07	127.11	129.26	131.40	132.30	134.45	137.49	139.64
F_THYAO0623	129.48	132.24	134.63	137.02	137.39	139.78	142.54	144.93
F_TKFEN0523	23.19	24.82	25.79	26.76	27.42	28.39	30.02	30.99
F_TKFEN0623	24.29	26.01	26.91	27.81	28.63	29.53	31.25	32.15
F_TOASO0523	181.17	186.64	191.36	196.09	196.83	201.55	207.02	211.74
F_TOASO0623	190.26	194.91	198.46	202.02	203.11	206.66	211.31	214.86
F_TSKB0523	3.15	3.54	3.76	3.97	4.15	4.37	4.76	4.98
F_TSKB0623	3.73	3.90	4.00	4.09	4.17	4.27	4.44	4.54
F_TTKOM0523	13.90	14.89	15.43	15.98	16.42	16.96	17.95	18.49
F_TTKOM0623	15.76	16.17	16.39	16.60	16.80	17.02	17.43	17.65
F_TUPRS0523N1	63.14	65.17	66.45	67.74	68.48	69.76	71.79	73.07
F_TUPRS0623N1	64.29	66.95	68.67	70.38	71.33	73.05	75.71	77.43
F_USDTRY0523	20.46	20.53	20.58	20.64	20.65	20.70	20.76	20.82
F_USDTRY0623	21.46	21.53	21.57	21.62	21.64	21.69	21.76	21.80
F_VAKBN0523	6.95	7.59	8.14	8.70	8.78	9.33	9.97	10.52
F_VAKBN0623	8.17	8.55	8.75	8.94	9.13	9.33	9.71	9.91
F_VESTL0523	36.28	38.39	39.47	40.54	41.58	42.66	44.77	45.85
F_VESTL0623	38.62	40.44	41.36	42.27	43.18	44.10	45.92	46.84
F_X10XB0623	6,386.17	6,475.83	6,545.67	6,615.50	6,635.33	6,705.17	6,794.83	6,864.67
F_X10XB0823	7,076.67	7,102.83	7,135.67	7,168.50	7,161.83	7,194.67	7,220.83	7,253.67
F_XAUTRYM0623	1,394.44	1,402.97	1,420.03	1,437.09	1,428.56	1,445.62	1,454.15	1,471.21
F_XAUTRYM0823	1,521.47	1,531.17	1,550.59	1,570.00	1,560.29	1,579.71	1,589.41	1,608.83
F_XAUUSD0623	1,982.98	1,995.42	2,020.13	2,044.85	2,032.57	2,057.28	2,069.72	2,094.43
F_XAUUSD0823	2,005.27	2,018.13	2,042.07	2,066.00	2,054.93	2,078.87	2,091.73	2,115.67
F_XLBNK0623	3,854.58	3,953.67	4,041.83	4,130.00	4,140.92	4,229.08	4,328.17	4,416.33
F_XLBNK0823	4,334.00	4,370.50	4,420.25	4,470.00	4,456.75	4,506.50	4,543.00	4,592.75
F_XU0300623	5,184.50	5,298.00	5,399.00	5,500.00	5,512.50	5,613.50	5,727.00	5,828.00
F_XU0300823	5,745.00	5,835.00	5,920.00	6,005.00	6,010.00	6,095.00	6,185.00	6,270.00
F_YKBNK0523	9.17	9.40	9.53	9.67	9.76	9.89	10.12	10.25
F_YKBNK0623	9.59	9.79	9.93	10.06	10.13	10.27	10.47	10.61

Sözleşme Kodu	Vade Ayı	Uzlaşma Fiyatı	Önceki Uzlaşma Fiyatı	Değişim	Değişim Puan	Gün İçi Yüksek	Gün İçi Düşük	İşlem Miktarı	İşlem Hacim	Açık Pozisyon	Açık Pozisyon Değişimi	Vadeye Kalan Gün Sayısı	Takasbank Başlangıç Teminatı %
PAY VADELİ													
F_KCHOL0523	31.05.2023	76.890	79.420	-3.19 %	-2.53	79.590	76.360	42,631	332,470,755	186,205	2,967	29	16
F_KCHOL0623	26.06.2023	80.160	85.270	-5.99 %	-5.11	82.640	79.580	791	6,416,621	923	522	55	16
F_KOZAA0523	31.05.2023	34.850	36.640	-4.89 %	-1.79	37.320	34.620	38,525	138,652,474	67,105	4,259	29	17
F_KOZAA0623	26.06.2023	36.180	40.190	-9.98 %	-4.01	39.220	36.180	586	2,181,165	799	231	55	17
F_KOZAL0523	31.05.2023	18.580	19.540	-4.91 %	-0.96	20.200	18.450	67,437	128,822,799	94,232	8,642	29	20
F_KOZAL0623	26.06.2023	19.220	20.010	-3.95 %	-0.79	20.830	18.010	820	1,609,343	1,316	45	55	20
F_KRDMD0523	31.05.2023	14.680	15.680	-6.38 %	-1.00	15.830	14.620	148,697	224,402,224	186,878	-9,899	29	19
F_KRDMD0623	26.06.2023	15.240	16.230	-6.10 %	-0.99	16.180	15.140	4,568	7,174,722	9,279	3,779	55	19
F_MGROS0523	31.05.2023	175.750	178.310	-1.44 %	-2.56	179.510	173.760	2,074	36,776,727	3,140	319	29	19
F_MGROS0623	26.06.2023	184.300	185.240	-0.51 %	-0.94	185.060	180.600	22	403,191	38	1	55	19
F_ODAS0523	31.05.2023	5.800	6.140	-5.54 %	-0.34	6.250	5.770	123,604	73,593,518	184,754	-1,964	29	18
F_ODAS0623	26.06.2023	6.040	6.590	-8.35 %	-0.55	6.450	6.030	1,424	886,891	2,542	52	55	18
F_OYAKC0523	31.05.2023	29.870	31.120	-4.02 %	-1.25	32.010	29.410	22,617	68,801,527	14,037	903	29	17
F_OYAKC0623	26.06.2023	30.600	33.090	-7.52 %	-2.49	31.700	30.510	155	478,785	497	27	55	17
F_PETKM0523	31.05.2023	12.940	13.680	-5.41 %	-0.74	13.750	12.900	136,567	181,016,477	167,193	-3,618	29	17
F_PETKM0623	26.06.2023	13.530	14.040	-3.63 %	-0.51	14.250	13.440	783	1,084,577	11,872	171	55	17
F_PGSUS0523	31.05.2023	449.790	462.620	-2.77 %	-12.83	469.290	445.700	2,307	104,890,416	4,668	188	29	18
F_PGSUS0623	26.06.2023	469.920	478.280	-1.75 %	-8.36	481.300	456.640	36	1,690,763	105	-1	55	18
F_SAHOL0523	31.05.2023	38.980	39.650	-1.69 %	-0.67	40.860	38.900	41,081	162,089,202	163,126	-5,584	29	16
F_SAHOL0623	26.06.2023	40.750	41.850	-2.63 %	-1.10	41.740	40.550	476	1,965,566	1,541	160	55	16
F_SASA0523	31.05.2023	104.030	103.660	0.36 %	0.37	105.900	100.510	15,599	160,735,434	21,697	-208	29	18
F_SASA0623	26.06.2023	108.150	105.630	2.39 %	2.52	108.930	102.930	305	3,265,502	317	102	55	18
F_SISE0523	31.05.2023	37.520	37.990	-1.24 %	-0.47	39.200	37.260	99,494	377,883,694	162,775	10,014	29	18
F_SISE0623	26.06.2023	39.040	39.410	-0.94 %	-0.37	41.480	38.780	1,608	6,324,554	24,068	253	55	18
F_SKBK0523	31.05.2023	2.180	2.290	-4.80 %	-0.11	2.300	2.180	51,607	11,534,425	66,963	3,438	29	19
F_SKBK0623	26.06.2023	2.270	2.400	-5.42 %	-0.13	2.360	2.260	350	79,860	13,867	186	55	19
F_SOKM0523	31.05.2023	32.710	33.170	-1.39 %	-0.46	33.700	32.210	10,071	33,074,953	16,415	715	29	17
F_SOKM0623	26.06.2023	33.740	33.070	2.03 %	0.67	34.250	33.080	45	151,320	273	-4	55	17
F_TAVHL0523	31.05.2023	70.520	72.960	-3.34 %	-2.44	73.960	70.340	12,321	89,201,388	32,286	833	29	17
F_TAVHL0623	26.06.2023	74.170	76.570	-3.13 %	-2.40	77.080	72.160	103	773,351	457	-4	55	17
F_TCELL0523	31.05.2023	33.970	34.920	-2.72 %	-0.95	35.060	33.690	35,924	123,750,687	87,284	-205	29	15
F_TCELL0623	26.06.2023	35.490	35.440	0.14 %	0.05	36.360	34.520	966	3,432,030	296	-36	55	15
F_THYAO0523	31.05.2023	131.340	133.660	-1.74 %	-2.32	135.350	130.160	56,557	751,105,144	87,293	-775	29	17
F_THYAO0623	26.06.2023	136.270	139.460	-2.29 %	-3.19	140.150	135.000	634	8,739,295	1,922	62	55	17
F_TKFEN0523	31.05.2023	26.690	28.720	-7.07 %	-2.03	29.050	26.450	17,207	47,652,985	36,958	1,202	29	16
F_TKFEN0623	26.06.2023	28.020	30.330	-7.62 %	-2.31	30.350	27.730	812	2,326,385	1,624	15	55	16
F_TOASO0523	31.05.2023	195.770	200.350	-2.29 %	-4.58	202.290	192.100	14,412	283,709,556	20,482	-303	29	15
F_TOASO0623	26.06.2023	204.040	207.630	-1.73 %	-3.59	207.750	199.550	94	1,920,258	159	-2	55	15
F_TSKB0523	31.05.2023	3.970	4.140	-4.11 %	-0.17	4.550	3.940	93,705	37,921,665	114,745	-10,063	29	20
F_TSKB0623	26.06.2023	4.120	4.260	-3.29 %	-0.14	4.350	4.080	897	370,602	897	318	55	20
F_TTKOM0523	31.05.2023	15.950	17.120	-6.83 %	-1.17	17.400	15.870	61,770	101,873,067	79,719	6,159	29	18
F_TTKOM0623	26.06.2023	16.640	18.030	-7.71 %	-1.39	17.220	16.590	232	391,471	7,147	116	55	18
F_TUPRS0523N1	31.05.2023	67.640	69.970	-3.33 %	-2.33	70.500	67.190	7,275	349,315,785	7,896	315	29	16
F_TUPRS0623N1	26.06.2023	70.350	73.140	-3.81 %	-2.79	74.000	69.620	224	11,137,665	317	66	55	16
F_VAKBN0523	31.05.2023	8.700	8.870	-1.92 %	-0.17	9.410	8.220	95,535	85,583,010	43,276	-13,226	29	19
F_VAKBN0623	26.06.2023	9.020	9.120	-1.10 %	-0.10	9.520	8.940	306	278,609	710	257	55	19
F_VESTL0523	31.05.2023	40.680	43.100	-5.61 %	-2.42	43.700	40.510	11,043	46,149,112	29,228	-1,525	29	18
F_VESTL0623	26.06.2023	42.920	44.970	-4.56 %	-2.05	45.010	42.270	173	752,248	698	150	55	18
F_YKBNK0523	31.05.2023	9.690	9.890	-2.02 %	-0.20	9.980	9.620	408,022	400,794,400	844,779	-8,224	29	17
F_YKBNK0623	26.06.2023	10.050	10.270	-2.14 %	-0.22	10.340	10.000	2,216	2,256,418	20,133	745	55	17

*Takasbank pozisyon limitlerine ulaşmak için [tıklayınız](#).

**Gedik Yatırım Menkul Değerler A.Ş. - Yatırım Danışmanlığı Birimi**

Ünvan : Gedik Yatırım Menkul Değerler A.Ş.

Adres : Altayçeşme Mah. Çamlı Sok. Ofis Park Maltepe No:21/4 Kat:10-11-12 Maltepe/İstanbul

Tel : (0216) 453 0053

E-Posta : vadeli@gedik.com

***Gedik Yatırım VİOP Bülteni, Genel Yatırım Tavsiyesi Kapsamında Yatırım Danışmanlığı Birimi Tarafından Hazırlanmaktadır.**

YASAL UYARI

Burada yer alan bilgiler Gedik Yatırım tarafından bilgilendirme amacıyla hazırlanmıştır. Yatırım sinyal, bilgi, yorum ve tavsiyeleri yatırım danışmanlığı kapsamında değildir. Yatırım danışmanlığı hizmeti; aracı kurumlar, portföy yönetim şirketleri, mevduat kabul etmeyen bankalar ile müşteri arasında imzalanacak yatırım danışmanlığı sözleşmesi çerçevesinde sunulmaktadır. Burada yer alan sinyal, yorum ve tavsiyeler, herhangi bir yatırım aracının alım satım önerisi ya da getiri vaadi olarak yorumlanmamalıdır. Bu görüşler mali durumunuz ile risk ve getiri tercihlerinize uygun olmayabilir ve sadece burada yer alan bilgilere ve sinyallere dayanarak yatırım kararı verilmesi beklentilerinize uygun sonuçlar doğurmayabilir. Burada yer alan sinyaller, fiyatlar, veriler ve bilgilerin tam ve doğru olduğu garanti edilemez; içerik, haber verilmeksizin değiştirilebilir. Tüm sinyal ve veriler, Gedik Yatırım tarafından güvenilir olduğuna inanılan kaynaklardan alınmıştır. Bu sinyal ve kaynakların kullanılması nedeni ile ortaya çıkabilecek hatalardan ve zararlardan Gedik Yatırım sorumlu değildir.

Genel Müdürlük

Altayçeşme Mah. Çamlı Sok. Ofis Park Maltepe No:21/4 Kat:10-11-12 Maltepe/
İstanbul/Türkiye Tel: (0216) 453 00 00 (pbx) Faks: (0216) 377 11 36

Alanya

Şekerhane Mah. 1100 Sok. No: 9 / 206 Alanya / ANTALYA Tel: (0242) 519 23 17 (pbx)
Faks: (0242) 513 93 81

Adana-Seyhan

Çınarlı Mah. Ziyapaşa Bulvarı No: 78 Güneş Ziyapaşa İş Merkezi Kat :5 No :504
Seyhan/ADANA Tel: (0322) 355 03 50 (pbx) Faks: (0322) 290 35 18

Ankara - Çankaya

Simon Bolivar Cad. No: 8/6 Çankaya/ANKARA Tel: (0312) 438 27 00 (pbx) Faks: (0312)
438 27 47

Ankara - Kızılay

Mustafa Kemal Mah. 2157 Sk. Dış Kapı No : 2 İç Kapı No : 11 Çankaya/ ANKARA Tel: (0312)
232 09 49 (pbx) Faks: (0312) 232 09 49

Antalya

Tahıl Pazarı Mah.404 Sok. Hafız Ahmet Bedestenli No: 5/29-30 ANTALYA Tel: (0242) 248
35 20 (pbx) Faks: (0242) 244 29 10

Aydın

Hasanefendi-Ramazan Paşa Mah. İstiklal Cad. Dış Kapı No : 23 İç Kapı No : 1 Efeler/AYDIN
Tel: (0256) 999 17 87 (pbx) Faks:

Aydın - Kuşadası

Türkmen mah. Atatürk Bulvarı Belvü Sitesi C Blok Kat 2 Daire 3 Kuşadası /AYDIN Tel:
(0256) 618 44 77 (pbx) Faks: (0256) 618 44 91

Aydın - Nazilli

Altıntaş Mah. İstasyon Bulvarı No:19 Kat:4 Daire:12 Nazilli / AYDIN Tel: (0256) 314 15 98 (pbx)
Faks: (0256) 315 88 52

Bağdat Caddesi Private

Caddebostan Mah. Kantarcı Rıza Sk. Dış Kapı No:1 K:4 İç Kapı No:8 Kadıköy / İSTANBUL
Tel: (0216) 453 01 93 (pbx) Faks: (0216) 411 23 54

Balıkesir

Eski Kuyumcular Mah. Anafartalar Cad. Acarlar İş Merkezi Dış Kapı No : 23 İç Kapı No : 1
Karesi - BALIKESİR Tel: (0266) 999 12 40 (pbx) Faks:

Bandırma

Dere Mah. Ordu Cad. Kapı No:3 İç Kapı No:2 Bandırma/ BALIKESİR Tel: (0226) 999 10 75
(pbx) Faks:

Bodrum

Çırkan Mah. Atatürk Bul. No: 16 C - İç Kapı Muğla/ BODRUM Tel: (0252) 316 32 70 (pbx)
Faks: (0252) 316 92 70

Bursa

Fethiye Mah. Sanayi Cad., Corner Plus İş Merkezi No:263 Kat:2 D:22/26 Nilüfer/BURSA
Tel: (0224) 220 51 50 (pbx) Faks: (0224) 220 50 99

Bursa - Nilüfer

Oduluk Mah. Liman Cad. No:7 Nilüfer / BURSA Tel: (0224) 275 35 50 (pbx) Faks: (0224) 451
79 66

Çanakkale

Kemalpaşa Mah. Şair Ece Ayhan Meydanı Dış Kapı No: 22 Kat: 2 İç Kapı No:2 Merkez /
ÇANAKKALE Tel: (0286) 999 17 02 (pbx) Faks:

Çorlu

Zafer Mah. Cumhuriyet Bulvarı Dış Kapı No:9T1 İç Kapı No:114 Çorlu TEKİRDAĞ Tel: (0282)
888 96 20 (pbx) Faks:

Çorum - Merkez

Yavruturna Mah. 1. Maliye Sok. No: 1 Kat: 4 D: 22 Çorum Tel: (0364) 211 11 45 (pbx)
Faks: (0364) 201 05 63

Denizli - Merkez

Saraylar Mah. İkinci Ticari Yol Sok. No: 32 Kat: 4 DENİZLİ Tel: (0258) 263 80 15 (pbx) Faks:
(0258) 241 91 01

Edirne - Merkez

Sabuni Mah. Banka Aralığı Sok. Kardeşler İş Merkezi No:10/19 Merkez/EDİRNE Tel:
(0284) 212 25 30 (pbx) Faks: (0284) 213 37 78

Elazığ - Merkez

Yeni Mah. Gazi Cd. No: 28/3 ELAZIĞ Tel: (0424) 233 28 01 (pbx) Faks: (0424) 233 27 35

Eskişehir - Merkez

Akarbaşı Mah. Atatürk Bulvarı No : 77 A Odunpazarı / ESKİŞEHİR Tel: (0222) 230 09 08
(pbx) Faks: (0222) 220 37 02

Etiler Private

Etiler Mah. Yıldız Çiçeği Sok. No:11 Beşiktaş/İstanbul Tel: (0212) 999 50 11 (pbx) Faks:

Gaziantep

İncili Pınar Mah. Nail Bilen Cad. Uğur Plaza Sitesi Uğur Plaza Blok No: 5 İç Kapı No: 35
Şehitkamil / Gaziantep Tel: (0342) 909 01 54 (pbx) Faks:

İstanbul - Ataşehir

Barbaros Mah. İhlamur Bulvarı Sarkaç Sok. Ağaoglu My Prestige No:1 D: 12-13 Ataşehir/
İSTANBUL Tel: (0216) 560 37 00 (pbx) Faks: (0216) 688 67 86

İstanbul - Bakırköy

Cevizlik Mah. Muhasebeci Sok. Neşe Han No: 1 Kat:3 Bakırköy/İSTANBUL Tel: (0212) 660
85 25 (pbx) Faks: (0212) 570 03 03

İstanbul - Kapalıçarşı

Kürkçüler Sk. No: 25 Eminönü/Kapalıçarşı/İSTANBUL Tel: (0212) 513 40 01 (pbx) Faks:
(0212) 527 16 86

İstanbul - Maltepe

Bağlarbaşı Mah. Bağdat Caddesi. Gedik İş Merkezi A Blok No: 414 Kat: 2 Daire: 22
İSTANBUL Tel: (0216) 399 00 42 (pbx) Faks: (0216) 399 18 17

İstanbul - Tophane

Necatibey Cad. Alipaşa Degirmen Sok. No: 24 34425 Tophane/Karaköy/ İSTANBUL Tel:
(0212) 251 60 06 (pbx) Faks: (0212) 293 49 03

İstanbul - Ümraniye

İnkılap Mah. Küçüksu Cad. Çeşminaz Sok. NO:2/7 Kat:3 Ümraniye Tel: (0216) 461 33 90
(pbx) Faks: (0216) 328 10 32

İzmir - Alsancak

Cumhuriyet Bulvarı Arpacıoğlu Apt. No:139 Kat:3 Alsancak İZMİR Tel: (0232) 465 10 20 (pbx)
Faks: (0232) 464 66 22

Karabük - Merkez

Bayır Mah. Menderes Cad. Çebioğlu Twin Towers B Blok Dış Kapı No :2 İç Kapı No : 107
Merkez / Karabük Tel: (0370) 502 15 90 (pbx) Faks: (0370) 502 15 93

Kayseri

Hunat Mah. Postalar Geçidi Sok. No:1 / 206 Tel: (0352) 221 36 29 (pbx) Faks: (0352) 221 48
27

Kocaeli - Gebze

Hacı Halil Mah. Hükümet Cad. No: 95 Gebze/KOCAELİ Tel: (0262) 642 34 00 (pbx) Faks:
(0262) 641 82 01

Kocaeli - İzmit Şubesi

Körfez Mahallesi Ankara Karayolu Cad. Dış Kapı No : 123/ 2 İç Kapı No : 9 İzmit / Kocaeli Tel:
(0262) 999 18 14 (pbx) Faks: (0216) 377 11 36

Konya - Selçuklu

Beyazıt Mahallesi, Hüsnü Aşk Sok. Bezirci İş Merkezi Kat:4 D:403 Selçuklu / KONYA Tel:
(0332) 238 59 60 (pbx) Faks: (0332) 238 59 75

Malatya - Battalgazi

Büyük Hüseyin Bey Mah. Atatürk Cad. Anadolu İş Merkezi K: 3 No: 23 D: 9-10-11 Battalgazi /
MALATYA Tel: (0422) 325 62 67 (pbx) Faks: (0422) 322 23 72

Manisa - Merkez

Anafartalar Mah. Mustafa Kemal Paşa Cad. Kamil Menteş Apt. No: 34/1 MANISA Tel:
(0236) 239 42 98 (pbx) Faks: (0236) 239 43 02

Mersin - Akdeniz

Mahmudiye Mah. Atatürk Cad. Adil Kanun İş Hanı Kat: 2 Akdeniz / MERSİN Tel: (0324) 238 18
18 (pbx) Faks: (0324) 231 22 52

Muğla - Fethiye

Babataş Mah. 774. Sok. No.2 Fethiye / Muğla Tel: (0252) 612 07 60 (pbx) Faks: (0252)
612 36 46

Sakarya - Adapazarı

Tiğçılar Mah. Yenicami Sok. Dış Kapı No:5 İç Kapı No: 201 Adapazarı- Sakarya Tel: (0264)
279 83 89 (pbx) Faks: (0264) 281 03 88

Samsun - İlkadım

Kale Mah. Kaptanağa Sok. No: 18/41 Mecit Turan İş Merkezi İlkadım- Samsun Tel: (0362)
431 63 43 (pbx) Faks: (0362) 431 33 89

Trabzon - Ortahisar

Kemer kaya Mah. K.Maraş Cad. Ticaret Mektep Sk. Ustaömeroğlu İş Merkezi No: 9/9
Ortahisar/TRABZON Tel: (0462) 326 09 97 (pbx) Faks: (0462) 326 38 67

Uşak - Merkez

İsmetpaşa Cad. No: 63 K: 2 Mavi Plaza UŞAK Tel: (0276) 227 27 44 (pbx) Faks: (0276)
227 27 37

Zonguldak - Ereğli

Müftü Mahallesi Süheyla Erel Sokak. No:2/1 Ay City İş Merkezi 7. Kat Ofis No:85 Karadeniz
Ereğli / ZONGULDAK Tel: (0372) 329 10 00 (pbx) Faks: (0372) 316 66 30