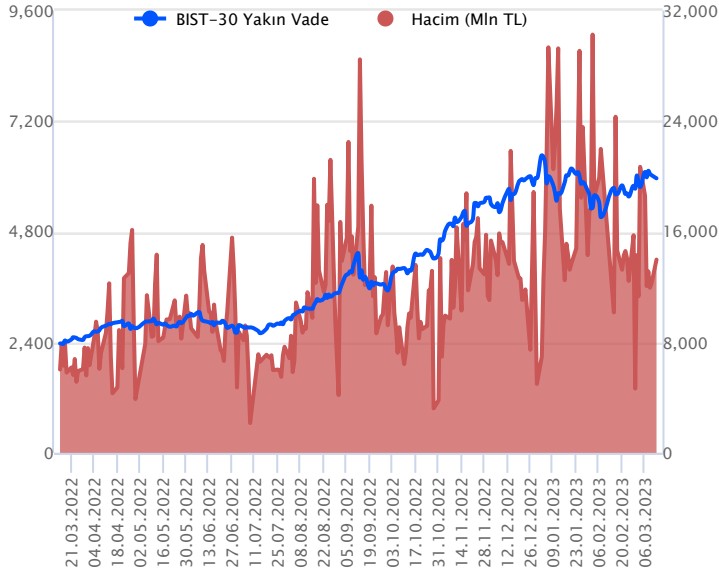


Sözleşme Kodu	Vade Ayı	Uzlaşma Fiyatı	Önceki Uzlaşma Fiyatı	Değişim	Değişim Puan	Gün İçi Yüksek	Gün İçi Düşük	İşlem Miktarı	İşlem Hacim	Açık Pozisyon	Açık Pozisyon Değişimi	Vadeye Kalan Gün Sayısı	Takasbank Başlangıç Teminatları
ENDEKS KONTRATLARI													
F_XU0300423	28.04.2023	5,960.50	6,026.50	-1.10 %	-66.00	6,094.00	5,884.75	234,078.00	13,981,601,572.50	279,037.00	-9,138.00	46	7,715
F_XU0300623	26.06.2023	6,130.75	6,204.25	-1.18 %	-73.50	6,261.00	6,080.00	1,123.00	69,051,500.00	1,156.00	29.00	105	7,715

BIST 30 Yakın Vadeli Kontratı



Nisan vadeli endeks sözleşmesi haftaya satıcılı seyirlerle başladı. Sözleşmede güne pozitif bir başlangıç gerçekleşse de satış ağırlıklı görünümün gün boyunca etkili olduğunu söyleyebiliriz. Bankacılık endeksinde görülen satışlar piyasaların negatif seyrini domine etti diyebiliriz. Sözleşme dün 5.884,75 ile 6.094,00 seviyeleri arasında dalgalanarak günü %1,10'lük düşüyle 5.960,50 uzlaşma fiyatından tamamladı. Akşam seansı kapanışı ise uzlaşma fiyatının altında 5.957,75 seviyesinden gerçekleşti. Dün yurt dışı borsalarda da yüksek volatilitte görülürken, ABD borsaları günü karışık seyrilerde kapattı. Avrupa endeksleri ise sert satıcılı seyrilerde günü tamamladı. Bu sabah ABD vadeli sınırlı alıcı seyriler izlerken, Avrupa endeksleri ise hafif alıcılı açılışlara işaret ediyor. Asya piyasalarında negatif seyriler hâkim. Bu görünümle birlikte sözleşmenin güne yataya yakın bir başlangıç yapabileceğini değerlendiriyoruz.

Sözleşmede bugün 6.000 seviyesini direnç olarak izleyeceğiz. Bu seviye üzerinde 6.100 – 6.150 – 6.220 ve 6.300 seviyeleri direnç olarak izlenebilir. Aşağıda ise 5.885 ve 5.850 seviyelerini destek olarak takip edeceğiz. Olası düşüşlerin 5.850 seviyesi altında kalıcılık sağlaması durumunda 5.770 ve 5.660 seviyelerinin gündeme gelebileceğini değerlendiriyoruz.

Endeks - 30 Yakın Vade Aracı Kurum Dağılımı Günlük Değişim

Long			Short		
Kurum	Net Lot	Pay (%)	Kurum	Net Lot	Pay (%)
Vakıf Yatırım	7.983	32	Teb Yatırım	12.654	51
Garanti BBVA	5.464	22	İş Yatırım	5.350	22
HSBC Yatırım	2.448	10	Tacirler Yatırım	1.761	7
QNB Finans Yatırım	2.254	9	Yapı Kredi Yatırım	1.074	4
Ünlü Menkul	1.530	6	İnfo Yatırım	929	4
Diğer	5.231	21	Diğer	3.142	13

İlk 5 Kurum Satım Ağırlıklı

Endeks - 30 Yakın Vade Aracı Kurum Dağılımı Tüm Vade

Long			Short		
Kurum	Net Lot	Pay (%)	Kurum	Net Lot	Pay (%)
Teb Yatırım	109.774	57	İş Yatırım	69.942	36
Yapı Kredi Yatırım	53.461	28	Bank of America	39.176	20
Deniz Yatırım	7.766	4	Tacirler Yatırım	27.571	14
Vakıf Yatırım	3.693	2	Ak Yatırım	12.857	7
Ünlü Menkul	3.426	2	HSBC Yatırım	12.184	6
Diğer	14.350	8	Diğer	30.712	16

İlk 5 Kurum Alım Ağırlıklı

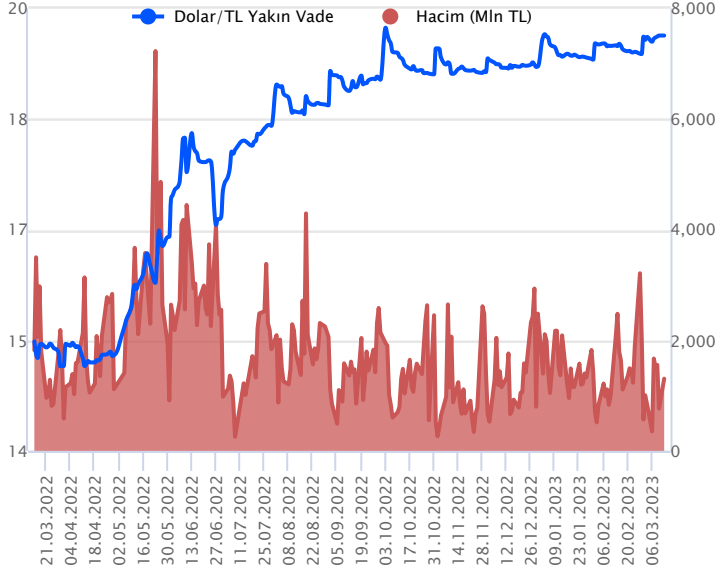


Fiyat (%) Açık Pozisyon (%) Yorum

Artış	Artış	Yükselişin devamlılığı için sinyal olarak kabul edilebilir.
Artış	Azalış	Yükselişin desteklenmediğini gösterir.
Azalış	Artış	Düşüşlerin devamlılığı için sinyal olarak kabul edilebilir.
Azalış	Azalış	Düşüşlerin desteklenmediğini gösterir.

Sözleşme Kodu	Vade Ayı	Uzlaşma Fiyatı	Önceki Uzlaşma Fiyatı	Değişim	Değişim Puan	Gün İçi Yüksek	Gün İçi Düşük	İşlem Miktarı	İşlem Hacim	Açık Pozisyon	Açık Pozisyon Değişimi	Vadeye Kalan Gün Sayısı	Takasbank Başlangıç Teminatları
DÖVİZ KONTRATLARI													
F_EURTRY0323	31.03.2023	20.5562	20.4892	0.33 %	0.07	20.6000	20.4350	646	13,285,704	2,473	-440	18	3,005
F_EURTRY0423	28.04.2023	20.9176	20.7428	0.84 %	0.17	20.9714	20.8300	195	4,075,336	2,490	76	46	3,005
F_EURUSD0323	31.03.2023	1.0742	1.0699	0.40 %	0.00	1.0755	1.0672	18,402	373,317,619	34,767	2,478	18	661
F_EURUSD0423	28.04.2023	1.0768	1.0716	0.49 %	0.01	1.0775	1.0694	1,934	39,303,254	6,072	1,069	46	661
F_USDTRY0323	31.03.2023	19.1327	19.1291	0.02 %	0.00	19.1601	19.1097	68,249	1,305,698,312	789,337	-46,516	18	2,680
F_USDTRY0423	28.04.2023	19.4308	19.4035	0.14 %	0.03	19.4610	19.3778	34,888	677,927,869	639,924	24,185	46	2,680

Dolar/TL Yakın Vadeli Kontratı



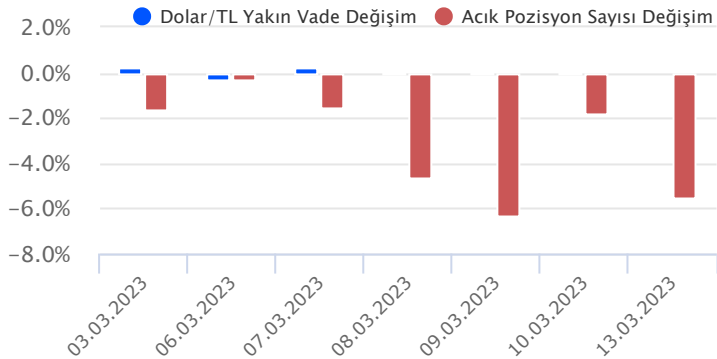
Mart vadeli Dolar/TL sözleşmesi dün 19,1097 ile 19,1601 seviyeleri arasında dalgalanarak günü %0,02'lik yükselişle 19,1327 uzlaşma fiyatından tamamladı. Yurt içerisinde cari işlemler dengesi ocak ayında beklentilerimize paralel 9,85 milyar dolar açık verirken, 12 aylık cari açık ise 51,7 milyar dolar olarak gerçekleşti. Dün açıklanan veri ile birlikte spot kurda anlık volatilité artarken, günün genelinde ise yatay seyirlerin hâkim olduğunu söyleyebiliriz. Bugünün en önemli verisi ABD'de açıklanacak tüketici enflasyonu olacak. Enflasyon verisi gelecek haftaki Fed faiz kararı öncesi piyasalar tarafından yakından izlenecek. Dolar/TL spot kuru, bu sabah saat 08:30 itibariyle 18,97'li seviyelerde yatay seyrine devam ediyor. Dolar endeksi ise ABD'deki bankacılık sektöründe yaşanan gelişmelerin de etkisi ile geçen hafta perşembeden beri düşüş eğilimi gösterirken, bu sabah itibariyle 103,87 seviyelerinde bulunuyor. Bu bağlamda sözleşmede bugün 19,16 - 19,20 ve 19,24 seviyeleri direnç olarak izlenebilir. Aşağıda ise 19,08 – 19,03 ve 19,00 seviyeleri destek olarak takip edilebilir.

Dolar/TL Yakın Vade Aracı Kurum Dağılımı Günlük Değişim

Long			Short		
Kurum	Net Lot	Pay (%)	Kurum	Net Lot	Pay (%)
Akbank	44.019	89	Ak Yatırım	29.335	59
Teb Yatırım	3.174	6	Deniz Yatırım	8.533	17
Gedik Yatırım	965	2	Bank of America	5.944	12
QNB Finans Yatırım	650	1	Garanti BBVA	1.399	3
A1 Capital Menkul	157	0	Meksa Yatırım	1.153	2
Diğer	492	1	Diğer	3.093	6
İlk 5 Kurum Alım Ağırlıklı					

Dolar/TL Yakın Vade Aracı Kurum Dağılımı Tüm Vade

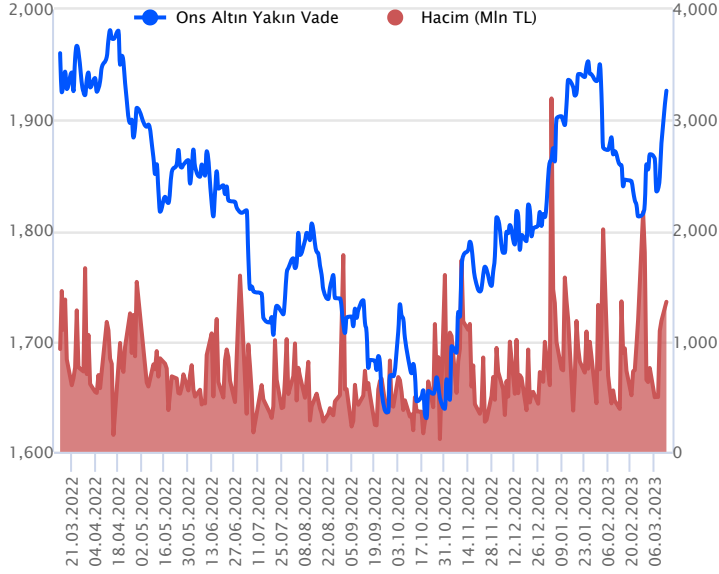
Long			Short		
Kurum	Net Lot	Pay (%)	Kurum	Net Lot	Pay (%)
Denizbank	95.315	15	Akbank	327.166	50
Ak Yatırım	68.524	11	T.C. Merkez Bankası	109.293	17
Halk Yatırım	64.697	10	Teb Yatırım	79.361	12
Deniz Yatırım	57.283	9	Burgan Yatırım	34.982	5
Garanti BBVA	41.132	6	Bank of America	20.400	3
Diğer	323.174	50	Diğer	78.923	12
İlk 5 Kurum Satım Ağırlıklı					



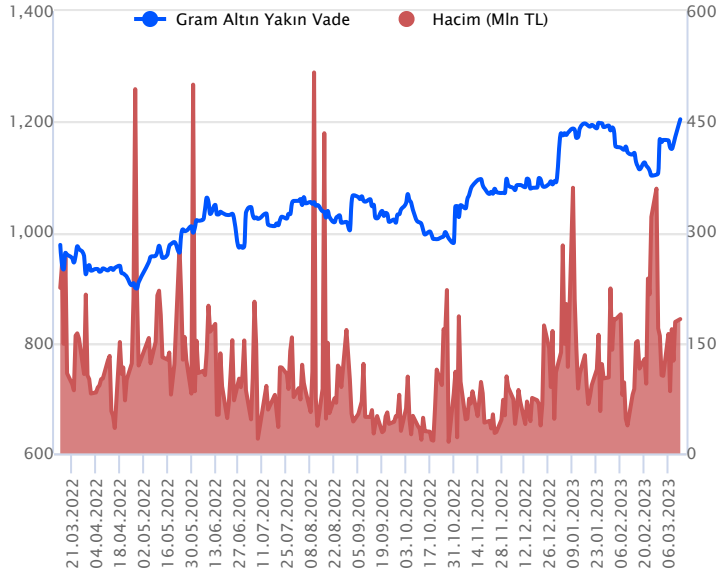
Fiyat (%) Açık Pozisyon (%) Yorum

Artış	Artış	Yükselişin devamlılığı için sinyal olarak kabul edilebilir.
Artış	Azalış	Yükselişin desteklenmediğini gösterir.
Azalış	Artış	Düşüşlerin devamlılığı için sinyal olarak kabul edilebilir.
Azalış	Azalış	Düşüşlerin desteklenmediğini gösterir.

Sözleşme Kodu	Vade Ayı	Uzlaşma Fiyatı	Önceki Uzlaşma Fiyatı	Değişim	Değişim Puan	Gün İçi Yüksek	Gün İçi Düşük	İşlem Miktarı	İşlem Hacim	Açık Pozisyon	Açık Pozisyon Değişimi	Vadeye Kalan Gün Sayısı	Takasbank Başlangıç Teminatları
ALTIN KONTRATLARI													
F_XAUTRYM0423	28.04.2023	1,203.820	1,172.000	2.72 %	31.82	1,205.790	1,176.000	152,910	182,163,567	1,117,276	13,195	46	175
F_XAUTRYM0623	26.06.2023	1,271.990	1,239.590	2.61 %	32.40	1,274.400	1,246.000	16,265	20,498,168	85,929	890	105	175
F_XAUUSD0423	28.04.2023	1,923.300	1,876.400	2.50 %	46.90	1,928.850	1,887.000	37,582	1,356,563,592	78,817	-7,389	46	2,645
F_XAUUSD0623	26.06.2023	1,945.750	1,897.900	2.52 %	47.85	1,948.150	1,908.300	2,455	89,696,685	4,421	-195	105	2,645

ONS ALTIN Yakın Vadeli Kontratı

Nisan vadeli ons altın sözleşmesi dün 1887,00\$ ile 1928,85\$ arasında dalgalanarak, günü %2,50 yükselişle 1923,30\$ uzlaşma fiyatından tamamladı. Spot piyasada saat 08:30 itibariyle ons altın 1901-1914\$ aralığında işlem görüyor. ABD'de Silikon Vadisi bankasının iflasıyla ilgili gelişmeler ön planda kalmaya devam ediyor. Bu durum piyasaları tedirgin ettiği için emtialara yönelik talebin arttığı görülmekte. Bu nedenle sözleşmede de yukarı yönlü bir seyre neden oldu. Bugünde önemli bir gün çünkü ABD'de enflasyon verisi açıklanacak. Veri kaynaklı piyasalarda oynaklığın artması beklenebilir. Bu nedenle, olası oynaklığa karşı yatırımcıların aktif bir kar al/zarar durdur seviyesi belirleyerek hareket etmeleri daha sağlıklı olabilir. Sözleşme için dünkü stratejimizi bugün güncelliyoruz. Sözleşme de 1910\$ destek noktası olurken, yukarıda 1926\$ direnç noktası olarak görülüyor. Sözleşme için 1926\$ direncinin üzerinde saatlik kapanışların yaşanması halinde yukarı yönlü pozisyonların artması beklenebilir. Bu tablo karşısında sözleşme için 1906\$ stop seviyesi belirlenerek 1964\$ seviyesi hedeflenebilir. Geri çekilmelerde ise 1910\$ destek konumunda bulunuyor. Bu destek altı kapanışların devamında ise 1929\$ stop loss olmak koşuluyla 1871\$ kar alımı için değerlendirilebilir.

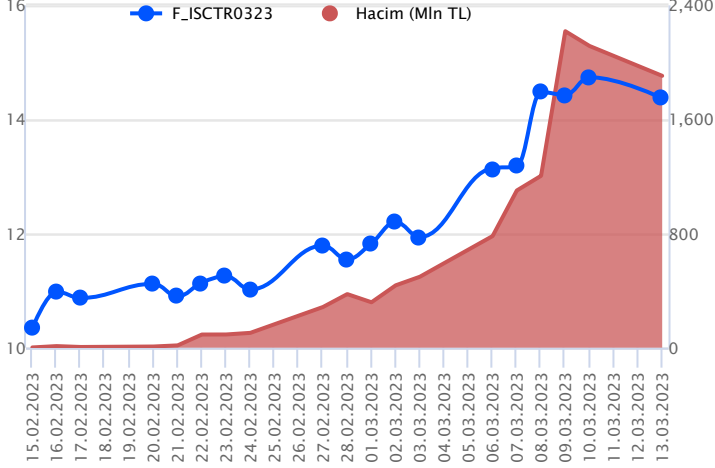
GRAM ALTIN Yakın Vadeli Kontratı

Nisan vadeli gram altın sözleşmesi dün 1176,00 TL ile 1205,79 TL arasında seyrederken, günü %2,72 yükselişle 1203,82 TL uzlaşma fiyatından kapattı. Spot piyasada saat 08:30 itibariyle gram altın 1161 TL seviyesinde işlem görüyor. Dolar/TL kuru 18,95-18,98 TL aralığında ve ons altın 1901-1914\$ arasında bulunuyor. Sözleşmede dün geri çekilmelerin sınırlı kaldığı ve yukarı yönlü hareketlerin yaşandığı görülüyor. Bu nedenle dünkü stratejimizi revize ediyoruz. Bu doğrultuda sözleşme için 1192 TL ile 1210 TL arasını nötr olarak değerlendiriyoruz. Yukarı yönlü stratejilerin artması için 1210 TL direncinin üzerinde saatlik kapanışlar yaşanması halinde beklenebilir. Sözleşme için 1210 TL direncinin üzerinde 1197 TL stop seviyesi olmak koşuluyla 1234 TL seviyesi hedeflenebilir. Geri çekilmelerde ise 1192 TL destek noktası olarak izlenebilir. Bu destek altı kapanışların devamında aşağı yönlü pozisyonların artması beklenebilir. Bu noktada 1203 TL stop seviyesi eklenerek 1168 TL kar alımı için hedeflenebilir. Bugün ABD'de enflasyon günü olarak görülüyor. Şubat ayına yönelik açıklanacak enflasyon verisi, piyasalarda oynaklığa neden olabilir. Bir yanda da, ABD'de Silikon Vadisi Bankasıyla ilgili gelişmelerde takip ediliyor. Olası oynaklığa karşı yatırımcıların aktif bir kar al/zarar durdur seviyesi belirleyerek hareket etmeleri daha sağlıklı olabilir.

Sözleşme	Vade Ayı	Son Uzlaşma	Önceki Uzlaşma	Değişim %	Günün Düşüğü	Günün Yükselişi	İşlem Adedi	İşlem Hacmi
PAY VADELİ SÖZLEŞMELERİNDE EN FAZLA İŞLEM GÖRENLER								
F_ISCTR0323	31.03.2023	14.360	14.770	-2.51 %	14.140	14.970	1,315,115	1,905,931,038
F_YKBNK0323	31.03.2023	10.360	11.080	-6.32 %	10.210	11.090	1,048,525	1,106,064,594
F_AKBNK0323	31.03.2023	17.200	18.000	-4.97 %	17.030	18.290	586,976	1,020,394,554

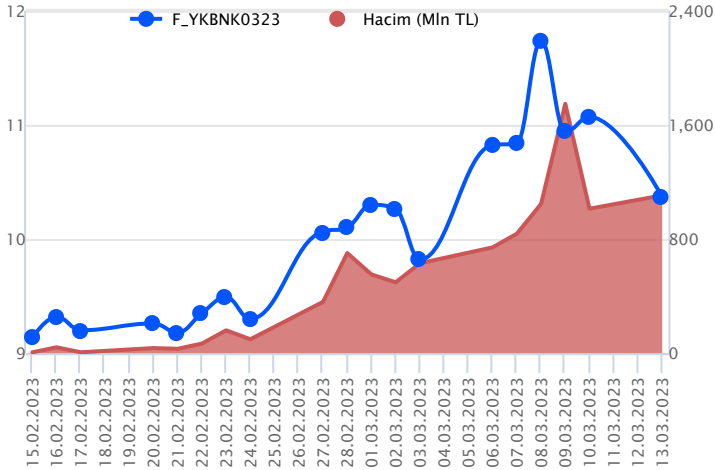
Pay vadeli sözleşmeleri, düşük teminatlarla yüksek tutarlı pozisyonlar almayı mümkün kılar. Pay vadeli sözleşmeleri ile ilgili daha detaylı bilgi almak için Gedik Yatırım VİOP Departmanı ile iletişime geçebilirsiniz.

F_ISCTR0323 Vadeli Kontratı



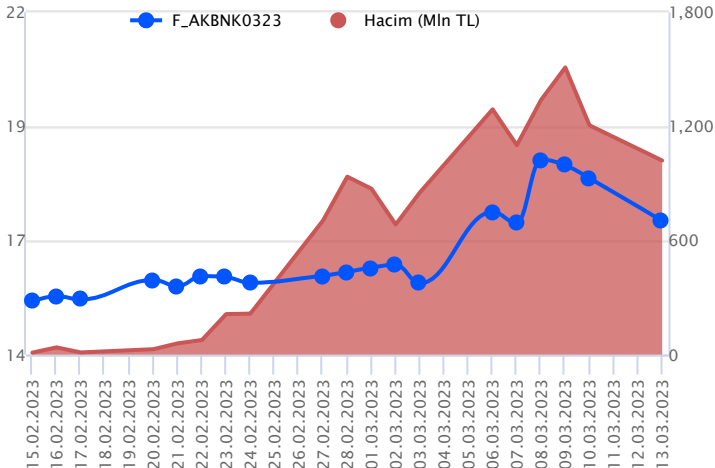
Şubat ayının ikinci yarısından itibaren yukarı yönlü bir seyrin kaydedildiği ve özellikle geçen hafta güçlü yükselişlerin yaşandığı bankacılık sektöründe dün satıcı bir fiyatlamaya öne çıktı. ABD'de bankacılık sektöründe yaşanan sıkıntılarının etkisiyle küresel bankacılık sektöründeki satışlar ile yurt içinde bankaların kredi/mevduat makasında artış kaydeden negatif makas sektör üzerinde baskı oluşturdu. Mart vadeli ISCTR pay sözleşmesi gün içerisinde 14,14 – 14,97 TL aralığında hareket ederek günü %2,51 oranında değer kaybıyla 14,36 TL uzlaşma fiyatından tamamladı. Sözleşmede satıcı seyrin devamında 14,29 - 14,22 – 14,14 ve 13,94 TL seviyeleri kısa vadeli destek noktalarıdır. 13,94 TL altında hafta içerisinde 13,71 – 13,60 - 13,42 – 13,27 ve 13,04 TL seviyeleri gündeme gelebilir. Toparlanma çabasında ise 14,45 ve 14,57 TL kısa vadeli direnç noktaları olup, devamında 14,71 – 14,91 – 15,00 – 15,16 ve zirve seviyesi olan 15,32 TL seviyesi direnç konumunda bulunmaktadır. Sektörde yaşanan sert ve volatil fiyatlamalar nedeniyle pozisyon alımında ekstra dikkatli olunmalıdır.

F_YKBNK0323 Vadeli Kontratı



Bankacılık endeksinde haftanın ilk işlem günü kayıplar %4'ü aşarken, Mart vadeli YKBNK sözleşmesinde satıcı seyrin takip edildi. Mart vadeli YKBNK sözleşmesinde fiyatlamaya 10,21 TL – 11,09 TL seviyeleri arasında dalgalanarak günü 10,36 TL uzlaşma fiyatından tamamladı. Ortalamanın bulunduğu bölgede fiyatlamaların yaşandığı sözleşmede 10,55 TL'nin altında fiyatlamaların devamında satış baskısının artış kaydedeceği yönündeki görüşümüzü korumaya devam ediyoruz. Geri çekilmelerde 50 günlük üssel ortalamanın bulunduğu 10,20 TL izlenen ilk destek konumunda bulunurken, devamında 10,07 TL - 9,95 TL ve 9,80 TL seviyeleri gündeme gelecek diğer destek noktalarıdır. Tepki alımlarının etkili olması durumunda ise kısa vadede 10,85 TL takip edilen ilk direnç seviyesidir. 10,85 TL üzerinde oluşacak saatlik kapanışlarda 11,00 TL ve 11,14 TL seviyeleri söz konusu olacaktır. Yaşanan yüksek volatiliteye karşı her iki yönlü stratejilerde verilen seviyelerin hızlı görülebileceği dikkate alınması, alınacak pozisyonlarda temkinli olunması aktif bir stop loss stratejisine bağlı kalınması faydalı olacaktır.

F_AKBNK0323 Vadeli Kontratı



Son haftalarda yukarı yönlü bir seyrin izlendiği ve özellikle geçen hafta güçlü yükselişlerin yaşandığı bankacılık sektöründe dün satıcı bir fiyatlamaya etkili oldu. ABD'de bankacılık sektöründe yaşanan sıkıntılarının etkisiyle küresel bankacılık sektöründeki satışlar ile yurt içinde bankaların kredi/mevduat makasında artış kaydeden negatif makas sektör üzerinde baskı oluşturdu. Mart vadeli AKBNK pay sözleşmesi gün içerisinde 17,03 – 18,29 TL aralığında hareket ederek günü %4,97 oranında kayıpla 17,20 TL uzlaşma fiyatından tamamladı. Sözleşmede satıcı seyrin devamında 50 günlük üssel ortalama (17,08) ilk önemli destek noktasıdır. 50 günlük ortalama altındaki kapanışlar satıcı seyrin devamı beklenebilir. Bu durumda 16,64 ve 100 günlük üssel ortalama (16,40) gündeme gelebilir. Tepki alımlarında ise 17,26 – 17,35 TL kısa vadeli direnç noktaları olup, 17,35 TL üzerindeki tutunmalarda 17,45 – 17,70 – 17,90 – 18,09 ve 18,36 TL seviyeleri direnç konumunda bulunmaktadır. Sektörde yaşanan sert ve volatil fiyatlamalar nedeniyle pozisyon alımında ekstra dikkatli olunmalıdır.

Dayanak Varlıkların Teknik Gösterge Görünümleri

20 Gün Ortalama/Fiyat Kesişmesi (YUKARI)

GUBRF
XAG/USD
ENJSA
XPD/USD

20 Gün Ortalama/Fiyat Kesişmesi (AŞAĞI)

SISE
PETKM
HALKB
VAKBN
KRDMD

Güç Göstergeleri Olumlu

MGROS
USD/TRY

Güç Göstergeleri Zayıf

KOZAL
EREGL
KOZAA
AKSEN

RSI ve Momentum göstergelerine göre olumlu olanlar

RSI ve Momentum göstergelerine göre zayıf olanlar

50 Gün Ortalama/Fiyat Kesişmesi (YUKARI)

ENJSA
XPT/USD
GBP/USD
GUBRF
EUR/USD

50 Gün Ortalama/Fiyat Kesişmesi (AŞAĞI)

TCELL
ODAS
THYAO
VAKBN

MACD

TAVHL	GÜÇLÜ AL
CNH/TRY	ZAYIF AL
GBP/USD	ZAYIF AL
XAG/USD	ZAYIF AL
EKGYO	ZAYIF SAT

Göstergeleri Dipte Olanlar

EREGL
HEKTS
EKGYO
KRDMD
VESTL

CCI, RSI, Stochastics, Williams' %R , MFI ve DX göstergelerinin ortalaması en düşük olanlar

20/50 Gün Ortalama Kesişmesi (YUKARI)

XAU/USD
AEFES
SASA

20/50 Gün Ortalama Kesişmesi (AŞAĞI)

Bu şartları sağlayan dayanak varlık bulunmamaktadır.

Para Girişi Olan Dayanak Varlıklar

	Kapanış	İşlem Hacmi (Mln TL)
SASA	119.10	3,943.19356
BIMAS	144.30	1,698.48739
HEKTS	32.74	1,214.25479
KOZAA	43.16	856.88622
MGROS	166.50	620.41633

Para Çıkışı Olan Dayanak Varlıklar

	Kapanış	İşlem Hacmi (Mln TL)
PETKM	16.32	1,719.72
ALARK	77.50	643.34
ISGYO	10.80	540.36

Yüksek Hacimliler

	İşlem Hacmi (Mln TL)
XU030	55,393.71
XSD25	31,661.65
X10XB	26,147.94
XLBNK	14,487.84
ISCTR	4,607.04

Dayanak Varlıkların Teknik Gösterge Konumları

Kod	5 Günlük H.O	10 Günlük H.O	20 Günlük H.O	50 Günlük H.O	RSI	StochS	MACD	CCI
AEFES	ALIM	ALIM	ALIM	ALIM	ALIM	ALIM	ALIM	SATIM
AKBNK	SATIM	ALIM	ALIM	ALIM	SATIM	ALIM	ALIM	SATIM
AKSEN	SATIM	SATIM	SATIM	SATIM	SATIM	ALIM	ALIM	SATIM
ALARK	SATIM	SATIM	ALIM	ALIM	SATIM	ALIM	ALIM	SATIM
ARCLK	SATIM	ALIM	ALIM	ALIM	SATIM	ALIM	ALIM	SATIM
ASELS	ALIM	ALIM	ALIM	ALIM	ALIM	ALIM	ALIM	SATIM
BIMAS	ALIM	ALIM	ALIM	ALIM	ALIM	SATIM	ALIM	ALIM
CNH/TRY	ALIM	ALIM	ALIM	ALIM	ALIM	SATIM	ALIM	ALIM
DOHOL	SATIM	ALIM	ALIM	ALIM	SATIM	ALIM	ALIM	SATIM
ECILC	SATIM	ALIM	ALIM	ALIM	SATIM	ALIM	ALIM	SATIM
EKGYO	SATIM	SATIM	SATIM	ALIM	SATIM	ALIM	SATIM	SATIM
ENJSA	ALIM	ALIM	ALIM	ALIM	ALIM	ALIM	ALIM	SATIM
EREGL	SATIM	SATIM	SATIM	SATIM	SATIM	ALIM	SATIM	SATIM
EUR/TRY	ALIM	ALIM	ALIM	ALIM	ALIM	SATIM	ALIM	ALIM
EUR/USD	ALIM	ALIM	ALIM	ALIM	ALIM	SATIM	ALIM	ALIM
FROTO	ALIM	ALIM	ALIM	ALIM	ALIM	ALIM	ALIM	SATIM
GARAN	SATIM	ALIM	ALIM	ALIM	SATIM	ALIM	ALIM	SATIM
GBP/USD	ALIM	ALIM	ALIM	ALIM	ALIM	SATIM	ALIM	ALIM
GUBRF	ALIM	ALIM	ALIM	ALIM	ALIM	SATIM	ALIM	ALIM
HALKB	SATIM	SATIM	SATIM	ALIM	SATIM	ALIM	ALIM	SATIM
HEKTS	SATIM	SATIM	SATIM	SATIM	SATIM	SATIM	SATIM	ALIM
ISCTR	ALIM	ALIM	ALIM	ALIM	SATIM	ALIM	ALIM	SATIM
ISGYO	SATIM	ALIM	ALIM	ALIM	SATIM	SATIM	ALIM	SATIM
KARSN	SATIM	SATIM	SATIM	SATIM	SATIM	ALIM	ALIM	SATIM
KCHOL	SATIM	ALIM	ALIM	ALIM	SATIM	ALIM	ALIM	SATIM
KOZAA	ALIM	ALIM	SATIM	SATIM	ALIM	SATIM	SATIM	ALIM
KOZAL	ALIM	SATIM	SATIM	SATIM	ALIM	SATIM	SATIM	ALIM
KRDMD	SATIM	SATIM	SATIM	ALIM	SATIM	SATIM	SATIM	SATIM
MGROS	ALIM	ALIM	ALIM	ALIM	ALIM	NÖTR	ALIM	ALIM
ODAS	SATIM	ALIM	ALIM	SATIM	SATIM	ALIM	ALIM	SATIM
OYAKC	SATIM	SATIM	ALIM	ALIM	SATIM	SATIM	SATIM	SATIM
PETKM	SATIM	SATIM	SATIM	SATIM	SATIM	SATIM	ALIM	SATIM
PGSUS	SATIM	ALIM	ALIM	ALIM	SATIM	ALIM	ALIM	SATIM
RUB/TRY	ALIM	ALIM	SATIM	SATIM	ALIM	SATIM	ALIM	ALIM
SAHOL	SATIM	ALIM	ALIM	ALIM	SATIM	ALIM	ALIM	SATIM
SASA	ALIM	ALIM	ALIM	ALIM	ALIM	SATIM	ALIM	ALIM
SISE	SATIM	SATIM	SATIM	ALIM	SATIM	ALIM	SATIM	SATIM
SKBNK	SATIM	SATIM	SATIM	SATIM	SATIM	ALIM	ALIM	SATIM
SOKM	ALIM	ALIM	ALIM	ALIM	ALIM	SATIM	ALIM	ALIM
TAVHL	ALIM	ALIM	ALIM	ALIM	ALIM	ALIM	ALIM	SATIM
TCELL	ALIM	ALIM	ALIM	SATIM	ALIM	ALIM	ALIM	SATIM
THYAO	SATIM	SATIM	SATIM	SATIM	SATIM	ALIM	SATIM	SATIM
TKFEN	SATIM	ALIM	ALIM	ALIM	SATIM	ALIM	ALIM	SATIM
TOASO	ALIM	ALIM	ALIM	ALIM	SATIM	ALIM	ALIM	SATIM
TSKB	SATIM	ALIM	ALIM	ALIM	SATIM	ALIM	ALIM	SATIM
TTKOM	ALIM	ALIM	ALIM	SATIM	ALIM	ALIM	ALIM	ALIM
TUPRS	SATIM	SATIM	ALIM	ALIM	SATIM	ALIM	ALIM	SATIM
USD/TRY	ALIM	ALIM	ALIM	ALIM	ALIM	SATIM	ALIM	SATIM
VAKBN	SATIM	SATIM	SATIM	SATIM	SATIM	ALIM	ALIM	SATIM
VESTL	SATIM	SATIM	SATIM	SATIM	SATIM	ALIM	ALIM	SATIM
X10XB	SATIM	SATIM	SATIM	ALIM	SATIM	ALIM	SATIM	SATIM
XAU/TRY	ALIM	ALIM	ALIM	ALIM	ALIM	SATIM	ALIM	ALIM
XAU/USD	ALIM	ALIM	ALIM	ALIM	ALIM	SATIM	ALIM	ALIM
XLBNK	SATIM	ALIM	ALIM	ALIM	SATIM	ALIM	ALIM	SATIM
XSD25	SATIM	SATIM	ALIM	ALIM	SATIM	ALIM	ALIM	SATIM
XU030	SATIM	SATIM	ALIM	ALIM	SATIM	ALIM	ALIM	SATIM
YKBNK	SATIM	ALIM	ALIM	ALIM	SATIM	ALIM	ALIM	SATIM

Kod	Destek 3	Destek 2	Destek 1	Kapanış	Pivot	Direnç 1	Direnç 2	Direnç 3
DESTEKLER				DİRENÇLER				
F_AEFES0323	59.36	60.28	61.74	63.19	62.66	64.12	65.04	66.50
F_AEFES0423	60.46	61.32	62.71	64.10	63.57	64.96	65.82	67.21
F_AKBNK0323	15.47	16.25	16.73	17.21	17.51	17.99	18.77	19.25
F_AKBNK0423	15.77	16.54	17.00	17.47	17.77	18.23	19.00	19.46
F_AKSEN0323	32.44	33.25	33.71	34.17	34.52	34.98	35.79	36.25
F_AKSEN0423	31.39	32.99	33.79	34.59	35.39	36.19	37.79	38.59
F_ALARK0323	69.33	73.56	75.93	78.29	80.16	82.53	86.76	89.13
F_ALARK0423	72.33	75.80	77.61	79.41	81.08	82.89	86.36	88.17
F_ARCLK0323	124.16	127.57	130.22	132.86	133.63	136.28	139.69	142.34
F_ARCLK0423	126.51	129.71	132.10	134.50	135.30	137.69	140.89	143.28
F_ASELS0323	55.30	56.15	56.85	57.54	57.70	58.40	59.25	59.95
F_ASELS0423	56.31	57.08	57.78	58.48	58.55	59.25	60.02	60.72
F_BIMAS0323	138.07	140.73	143.37	146.00	146.03	148.67	151.33	153.97
F_BIMAS0423	140.78	143.30	145.82	148.33	148.34	150.86	153.38	155.90
F_CNHTRY0323	2.73	2.73	2.74	2.74	2.75	2.75	2.76	2.76
F_CNHTRY0423	2.93	2.93	2.93	2.93	2.93	2.93	2.93	2.93
F_DOHOL0323	9.27	9.66	9.87	10.08	10.26	10.47	10.86	11.07
F_DOHOL0423	9.47	9.83	10.06	10.28	10.42	10.65	11.01	11.24
F_ECILC0323	30.82	31.69	32.20	32.70	33.07	33.58	34.45	34.96
F_ECILC0423	31.10	31.89	32.37	32.85	33.16	33.64	34.43	34.91
F_EKGYO0323	7.73	7.87	7.97	8.06	8.11	8.21	8.35	8.45
F_EKGYO0423	7.64	7.78	7.87	7.96	8.01	8.10	8.24	8.33
F_ENJSA0323	30.60	31.05	31.66	32.27	32.11	32.72	33.17	33.78
F_ENJSA0423	28.53	29.01	29.80	30.58	30.28	31.07	31.55	32.34
F_EREGL0323	38.36	39.34	39.87	40.39	40.85	41.38	42.36	42.89
F_EREGL0423	39.36	40.22	40.70	41.17	41.56	42.04	42.90	43.38
F_EURTRY0323	20.30	20.37	20.47	20.57	20.53	20.63	20.70	20.80
F_EURTRY0423	20.73	20.78	20.87	20.96	20.92	21.01	21.06	21.15
F_EURUSD0323	1.06	1.06	1.07	1.07	1.07	1.08	1.08	1.09
F_EURUSD0423	1.06	1.07	1.07	1.08	1.07	1.08	1.08	1.09
F_FROTO0323	579.66	587.33	600.36	613.39	608.03	621.06	628.73	641.76
F_FROTO0423	584.37	592.69	607.32	621.96	615.64	630.27	638.59	653.22
F_GARAN0323	24.48	25.78	26.51	27.25	27.81	28.54	29.84	30.57
F_GARAN0423	23.31	24.57	25.39	26.21	26.65	27.47	28.73	29.55
F_GBPUSD0323	1.19	1.20	1.21	1.22	1.21	1.22	1.22	1.23
F_GBPUSD0423	1.21	1.21	1.21	1.21	1.21	1.21	1.21	1.21
F_GUBRF0323	215.14	222.54	231.67	240.79	239.07	248.20	255.60	264.73
F_GUBRF0423	221.78	228.32	236.75	245.19	243.29	251.72	258.26	266.69
F_HALKB0323	10.50	11.01	11.28	11.55	11.79	12.06	12.57	12.84
F_HALKB0423	10.59	11.17	11.46	11.76	12.04	12.33	12.91	13.20
F_HEKTS0323	31.12	31.92	32.66	33.40	33.46	34.20	35.00	35.74
F_HEKTS0423	31.28	32.20	32.82	33.44	33.74	34.36	35.28	35.90
F_ISCTR0323	13.19	13.66	14.02	14.37	14.49	14.85	15.32	15.68
F_ISCTR0423	12.53	12.98	13.32	13.67	13.77	14.11	14.56	14.90
F_ISGYO0323	10.13	10.51	10.79	11.07	11.17	11.45	11.83	12.11
F_ISGYO0423	10.30	10.70	10.90	11.11	11.30	11.50	11.90	12.10
F_KARSN0323	8.83	8.99	9.11	9.23	9.27	9.39	9.55	9.67
F_KARSN0423	9.05	9.19	9.28	9.37	9.42	9.51	9.65	9.74
F_KCHOL0323	78.80	80.80	82.34	83.87	84.34	85.88	87.88	89.42
F_KCHOL0423	80.22	82.20	83.64	85.08	85.62	87.06	89.04	90.48
F_KOZAA0323	40.93	41.97	42.82	43.67	43.86	44.71	45.75	46.60
F_KOZAA0423	41.97	42.88	43.67	44.45	44.58	45.37	46.28	47.07
F_KOZAL0323N1	19.71	20.26	21.01	21.75	21.56	22.31	22.86	23.61
F_KOZAL0423N1	20.36	20.80	21.41	22.01	21.85	22.46	22.90	23.51
F_KRDMD0323	19.04	19.69	20.07	20.44	20.72	21.10	21.75	22.13
F_KRDMD0423	19.41	20.04	20.37	20.71	21.00	21.33	21.96	22.29
F_MGROS0323	154.68	159.94	163.68	167.42	168.94	172.68	177.94	181.68
F_MGROS0423	159.98	164.61	167.32	170.02	171.95	174.66	179.29	182.00
F_ODAS0323	7.51	7.88	8.13	8.37	8.50	8.75	9.12	9.37
F_ODAS0423	7.55	7.98	8.24	8.50	8.67	8.93	9.36	9.62
F_OYAKC0323	40.14	41.89	42.90	43.90	44.65	45.66	47.41	48.42
F_OYAKC0423	41.07	42.66	43.63	44.60	45.22	46.19	47.78	48.75
F_PETKM0323	15.46	15.91	16.25	16.58	16.70	17.04	17.49	17.83
F_PETKM0423	15.65	16.13	16.44	16.76	16.92	17.23	17.71	18.02
F_PGSUS0323	483.59	492.90	501.40	509.91	510.71	519.21	528.52	537.02
F_PGSUS0423	494.63	502.31	509.51	516.70	517.19	524.39	532.07	539.27

Kod	Destek 3	Destek 2	Destek 1	Kapanış	Pivot	Direnç 1	Direnç 2	Direnç 3
DESTEKLER				DİRENÇLER				
F_SAHOL0323	43.07	43.72	44.42	45.11	45.07	45.77	46.42	47.12
F_SAHOL0423	41.91	42.61	43.32	44.04	44.02	44.73	45.43	46.14
F_SASA0323	108.67	111.14	115.90	120.66	118.37	123.13	125.60	130.36
F_SASA0423	112.08	114.15	118.08	122.00	120.15	124.08	126.15	130.08
F_SISE0323	43.57	45.08	45.99	46.90	47.50	48.41	49.92	50.83
F_SISE0423	44.28	45.82	46.71	47.60	48.25	49.14	50.68	51.57
F_SKBNK0323	2.19	2.32	2.40	2.47	2.53	2.61	2.74	2.82
F_SKBNK0423	2.23	2.36	2.44	2.52	2.57	2.65	2.78	2.86
F_SOKM0323	27.80	28.39	29.56	30.72	30.15	31.32	31.91	33.08
F_SOKM0423	28.68	29.16	30.10	31.05	30.58	31.52	32.00	32.94
F_TAVHL0323	78.10	79.37	81.71	84.05	82.98	85.32	86.59	88.93
F_TAVHL0423	79.47	80.73	82.87	85.00	84.13	86.27	87.53	89.67
F_TCELL0323	31.57	32.82	33.71	34.60	34.96	35.85	37.10	37.99
F_TCELL0423	32.19	33.37	34.18	35.00	35.36	36.17	37.35	38.16
F_THYAO0323	130.90	133.88	135.99	138.10	138.97	141.08	144.06	146.17
F_THYAO0423	133.14	136.18	138.29	140.41	141.33	143.44	146.48	148.59
F_TKFEN0323	37.82	39.53	40.57	41.60	42.28	43.32	45.03	46.07
F_TKFEN0423	37.20	38.83	39.72	40.62	41.35	42.24	43.87	44.76
F_TOASO0323	182.32	184.36	188.21	192.06	190.25	194.10	196.14	199.99
F_TOASO0423	184.46	186.86	190.83	194.79	193.23	197.20	199.60	203.57
F_TSKB0323	3.95	4.18	4.34	4.49	4.57	4.73	4.96	5.12
F_TSKB0423	4.00	4.24	4.39	4.55	4.63	4.78	5.02	5.17
F_TTKOM0323	18.08	18.62	18.96	19.29	19.50	19.84	20.38	20.72
F_TTKOM0423	18.39	18.90	19.22	19.54	19.73	20.05	20.56	20.88
F_TUPRS0323	540.69	557.37	568.48	579.59	585.16	596.27	612.95	624.06
F_TUPRS0423	543.60	564.60	577.99	591.37	598.99	612.38	633.38	646.77
F_USDTRY0323	19.06	19.08	19.11	19.13	19.13	19.16	19.18	19.21
F_USDTRY0423	19.30	19.34	19.39	19.43	19.42	19.47	19.51	19.55
F_VAKBN0323	8.94	9.33	9.55	9.77	9.94	10.16	10.55	10.77
F_VAKBN0423	8.96	9.38	9.62	9.86	10.04	10.28	10.70	10.94
F_VESTL0323	52.14	54.13	55.33	56.54	57.32	58.52	60.51	61.71
F_VESTL0423	53.10	55.15	56.22	57.30	58.27	59.34	61.39	62.46
F_X10XB0423	7,346.42	7,443.08	7,507.92	7,572.75	7,604.58	7,669.42	7,766.08	7,830.92
F_X10XB0623	7,711.92	7,809.08	7,857.92	7,906.75	7,955.08	8,003.92	8,101.08	8,149.92
F_XAUTRYM0423	1,155.11	1,165.56	1,184.90	1,204.25	1,195.35	1,214.69	1,225.14	1,244.48
F_XAUTRYM0623	1,225.75	1,235.87	1,254.15	1,272.42	1,264.27	1,282.55	1,292.67	1,310.95
F_XAUUSD0423	1,857.57	1,872.28	1,899.42	1,926.55	1,914.13	1,941.27	1,955.98	1,983.12
F_XAUUSD0623	1,879.63	1,893.97	1,919.48	1,945.00	1,933.82	1,959.33	1,973.67	1,999.18
F_XLBNK0423	3,867.50	4,033.75	4,132.25	4,230.75	4,298.50	4,397.00	4,563.25	4,661.75
F_XLBNK0623	4,093.00	4,246.50	4,333.50	4,420.50	4,487.00	4,574.00	4,727.50	4,814.50
F_XSD250423	4,345.08	5,006.17	5,603.08	6,200.00	6,264.17	6,861.08	7,522.17	8,119.08
F_XU0300423	5,654.42	5,769.58	5,863.67	5,957.75	5,978.83	6,072.92	6,188.08	6,282.17
F_XU0300623	5,874.17	5,977.08	6,055.17	6,133.25	6,158.08	6,236.17	6,339.08	6,417.17
F_YKBNK0323	9.14	9.68	10.02	10.37	10.56	10.90	11.44	11.78
F_YKBNK0423	9.24	9.81	10.17	10.53	10.74	11.10	11.67	12.03

Sözleşme Kodu	Vade Ayı	Uzlaşma Fiyatı	Önceki Uzlaşma Fiyatı	Değişim	Değişim Puan	Gün İçi Yüksek	Gün İçi Düşük	İşlem Miktarı	İşlem Hacim	Açık Pozisyon	Açık Pozisyon Değişimi	Vadeye Kalan Gün Sayısı	Takasbank Başlangıç Teminatları
ENDEKS KONTRATLARI													
F_XU0300423	28.04.2023	5,960.50	6,026.50	-1.10 %	-66.00	6,094.00	5,884.75	234,078.00	13,981,601,572.50	279,037.00	-9,138.00	46	7,715
F_XU0300623	26.06.2023	6,130.75	6,204.25	-1.18 %	-73.50	6,261.00	6,080.00	1,123.00	69,051,500.00	1,156.00	29.00	105	7,715
F_XU0300823	31.08.2023	6,340.25	6,422.50	-1.28 %	-82.25	6,459.75	6,293.00	38.00	2,418,360.00	77.00	1.00	171	7,715
F_XU0301223	29.12.2023	7,127.75	7,114.25	0.19 %	13.50	7,154.75	7,041.00	132.00	9,345,880.00	531.00	68.00	291	7,715
DÖVİZ KONTRATLARI													
F_CNHTRY0323	31.03.2023	2.7474	2.7474	0.00 %	0.00	2.7530	2.7417	10	274,735	4	0	18	4,150
F_CNHTRY0423	28.04.2023	2.9336	2.9336	0.00 %	0.00	2.9336	2.9336	1	29,336	1	1	46	4,150
F_EURTRY0323	31.03.2023	20.5562	20.4892	0.33 %	0.07	20.6000	20.4350	646	13,285,704	2,473	-440	18	3,005
F_EURTRY0423	28.04.2023	20.9176	20.7428	0.84 %	0.17	20.9714	20.8300	195	4,075,336	2,490	76	46	3,005
F_EURUSD0323	31.03.2023	1.0742	1.0699	0.40 %	0.00	1.0755	1.0672	18,402	373,317,619	34,767	2,478	18	661
F_EURUSD0423	28.04.2023	1.0768	1.0716	0.49 %	0.01	1.0775	1.0694	1,934	39,303,254	6,072	1,069	46	661
F_GBPUSD0323	31.03.2023	1.2126	1.2109	0.14 %	0.00	1.2160	1.2030	139	3,190,325	168	71	18	1,039
F_GBPUSD0423	28.04.2023	1.2123	1.1951	1.44 %	0.02	1.2123	1.2123	2	45,916	20	1	46	1,039
F_RUBTRY0323	31.03.2023	0.0000	0.0000	0.00 %	0.00	0.0000	0.0000					18	5,630
F_RUBTRY0423	28.04.2023	0.0000	0.0000	0.00 %	0.00	0.0000	0.0000					46	5,630
F_USDTRY0323	31.03.2023	19.1327	19.1291	0.02 %	0.00	19.1601	19.1097	68,249	1,305,698,312	789,337	-46,516	18	2,680
F_USDTRY0423	28.04.2023	19.4308	19.4035	0.14 %	0.03	19.4610	19.3778	34,888	677,927,869	639,924	24,185	46	2,680
F_P_USDTRY0323	31.03.2023	0.0000	0.0000	0.00 %	0.00	0.0000	0.0000					18	2,680
F_P_USDTRY0423	28.04.2023	0.0000	0.0000	0.00 %	0.00	0.0000	0.0000					46	2,680
KIYMETLİ MADEN KONTRATLARI													
F_XAUTRYM0423	28.04.2023	1,203.820	1,172.000	2.72 %	31.82	1,205.790	1,176.000	152,910	182,163,567	1,117,276	13,195	46	175
F_XAUTRYM0623	26.06.2023	1,271.990	1,239.590	2.61 %	32.40	1,274.400	1,246.000	16,265	20,498,168	85,929	890	105	175
F_XAUUSD0423	28.04.2023	1,923.300	1,876.400	2.50 %	46.90	1,928.850	1,887.000	37,582	1,356,563,592	78,817	-7,389	46	2,645
F_XAUUSD0623	26.06.2023	1,945.750	1,897.900	2.52 %	47.85	1,948.150	1,908.300	2,455	89,696,685	4,421	-195	105	2,645
PAY VADELİ													
F_AEFES0323	31.03.2023	63.120	63.060	0.10 %	0.06	63.590	61.210	3,430	21,371,845	11,455	-213	18	970
F_AEFES0423	28.04.2023	64.030	63.890	0.22 %	0.14	64.430	62.180	263	1,672,592	738	-36	46	970
F_AKBNK0323	31.03.2023	17.200	18.000	-4.44 %	-0.80	18.290	17.030	586,976	1,020,394,554	665,240	10,929	18	330
F_AKBNK0423	28.04.2023	17.510	18.300	-4.32 %	-0.79	18.530	17.300	21,382	37,671,186	34,738	-290	46	330
F_AKSEN0323	31.03.2023	34.260	34.810	-1.58 %	-0.55	35.330	34.060	8,751	30,275,874	21,057	-316	18	635
F_AKSEN0423	28.04.2023	34.720	35.250	-1.50 %	-0.53	36.990	34.590	634	2,216,502	1,644	-11	46	635
F_ALARK0323	31.03.2023	78.110	83.020	-5.91 %	-4.91	84.400	77.800	11,706	94,285,106	18,519	474	18	1,400
F_ALARK0423	28.04.2023	79.400	82.380	-3.62 %	-2.98	84.560	79.280	1,534	12,477,774	1,674	555	46	1,400
F_ARCLK0323	31.03.2023	132.610	134.340	-1.29 %	-1.73	137.050	130.990	13,134	175,244,195	10,888	-1,162	18	2,095
F_ARCLK0423	28.04.2023	134.400	136.420	-1.48 %	-2.02	138.490	132.900	448	6,055,358	709	-35	46	2,095
F_ASELS0323	31.03.2023	57.670	57.490	0.31 %	0.18	58.560	57.010	77,682	448,835,528	93,951	8,660	18	1,020
F_ASELS0423	28.04.2023	58.290	58.230	0.10 %	0.06	59.320	57.850	4,855	28,551,443	7,973	2,418	46	1,020
F_BIMAS0323	31.03.2023	146.040	143.690	1.64 %	2.35	148.700	143.400	24,657	360,463,714	19,324	2,665	18	1,935
F_BIMAS0423	28.04.2023	148.130	145.470	1.83 %	2.66	150.870	145.830	1,225	18,161,215	2,019	102	46	1,935
F_DOHOL0323	31.03.2023	10.140	10.440	-2.87 %	-0.30	10.650	10.050	177,019	183,345,675	434,857	9,132	18	170
F_DOHOL0423	28.04.2023	10.260	10.540	-2.66 %	-0.28	10.790	10.200	1,168	1,228,097	3,281	3	46	170
F_ECILC0323	31.03.2023	32.850	33.780	-2.75 %	-0.93	33.950	32.570	9,722	32,099,239	17,315	-1,120	18	515
F_ECILC0423	28.04.2023	32.830	33.540	-2.12 %	-0.71	33.950	32.680	107	353,008	613	-35	46	515
F_EKGYO0323	31.03.2023	8.040	8.190	-1.83 %	-0.15	8.260	8.020	741,456	605,363,360	695,012	-53,275	18	155
F_EKGYO0423	28.04.2023	7.950	8.110	-1.97 %	-0.16	8.150	7.920	5,696	4,577,836	30,266	53	46	155
F_ENJSA0323	31.03.2023	32.240	31.860	1.19 %	0.38	32.560	31.500	35,413	113,659,981	64,046	421	18	605
F_ENJSA0423	28.04.2023	30.540	30.050	1.63 %	0.49	30.770	29.500	837	2,538,490	2,371	8	46	605
F_EREGL0323	31.03.2023	40.440	41.390	-2.30 %	-0.95	41.840	40.330	141,487	579,335,191	156,854	-316	18	825
F_EREGL0423	28.04.2023	41.200	42.130	-2.21 %	-0.93	42.430	41.090	7,773	32,311,458	19,009	1,103	46	825
F_FROTO0323	31.03.2023	612.760	608.660	0.67 %	4.10	615.700	595.000	3,179	192,866,755	3,780	218	18	11,380
F_FROTO0423	28.04.2023	619.090	615.620	0.56 %	3.47	623.950	601.000	225	13,837,331	445	-10	46	11,380
F_GARAN0323	31.03.2023	27.220	28.690	-5.12 %	-1.47	29.100	27.070	135,857	375,536,157	99,441	7,981	18	430
F_GARAN0423	28.04.2023	26.210	27.740	-5.52 %	-1.53	27.910	25.830	4,964	13,251,052	7,193	-576	46	430
F_GUBRF0323	31.03.2023	241.370	230.600	4.67 %	10.77	246.480	229.950	22,624	534,865,250	79,181	-359	18	4,240
F_GUBRF0423	28.04.2023	245.310	234.640	4.55 %	10.67	249.820	234.850	378	9,065,611	3,279	23	46	4,240
F_HALKB0323	31.03.2023	11.560	12.150	-4.86 %	-0.59	12.300	11.520	78,186	92,645,428	82,840	2,998	18	200
F_HALKB0423	28.04.2023	11.880	12.370	-3.96 %	-0.49	12.610	11.740	12,702	15,149,728	3,975	-8,981	46	200
F_HEKTS0323	31.03.2023	33.170	33.020	0.45 %	0.15	34.260	32.720	39,568	132,171,567	67,677	830	18	660
F_HEKTS0423	28.04.2023	33.490	33.450	0.12 %	0.04	34.660	33.120	2,236	7,513,459	4,320	-370	46	660
F_ISCTR0323	31.03.2023	14.360	14.770	-2.78 %	-0.41	14.970	14.140	1,315,115	1,905,931,038	706,250	2,258	18	210
F_ISCTR0423	28.04.2023	13.680	14.050	-2.63 %	-0.37	14.210	13.420	17,389	23,927,046	47,622	772	46	210
F_ISGYO0323	31.03.2023	10.960	11.290	-2.92 %	-0.33	11.550	10.890	129,600	144,963,686	177,860	29,396	18	195
F_ISGYO0423	28.04.2023	11.100	11.460	-3.14 %	-0.36	11.690	11.090	2,175	2,472,804	1,859	159	46	195
F_KARSN0323	31.03.2023	9.210	9.240	-0.32 %	-0.03	9.430	9.150	37,033	34,364,312	61,139	657	18	160
F_KARSN0423	28.04.2023	9.370	9.390	-0.21 %	-0.02	9.560	9.330	1,028	968,914	1,297	78	46	160
F_KCHOL0323	31.03.2023	83.720	85.510	-2.09 %	-1.79	86.350	82.810	43,104	363,742,294	102,832	-702	18	1,320
F_KCHOL0423	28.04.2023	85.140	86.920	-2.05 %	-1.78	87.600	84.180	3,031	26,043,465	6,433	-563	46	1,320

Sözleşme Kodu	Vade Ayı	Uzlaşma Fiyatı	Önceki Uzlaşma Fiyatı	Değişim	Değişim Puan	Gün İçi Yüksek	Gün İçi Düşük	İşlem Miktarı	İşlem Hacim	Açık Pozisyon	Açık Pozisyon Değişimi	Vadeye Kalan Gün Sayısı	Takasbank Başlangıç Teminatları
PAY VADELİ													
F_KOZAA0323	31.03.2023	43.760	43.420	0.78 %	0.34	44.900	43.010	46,228	203,105,285	52,069	13,021	18	855
F_KOZAA0423	28.04.2023	44.340	44.030	0.70 %	0.31	45.500	43.800	1,102	4,915,530	1,978	177	46	855
F_KOZAL0323N1	31.03.2023	21.830	20.990	4.00 %	0.84	22.120	20.820	10,902	492,528,078	10,290	268	18	465
F_KOZAL0423N1	28.04.2023	21.990	21.230	3.58 %	0.76	22.300	21.250	394	17,949,855	560	7	46	465
F_KRDMD0323	31.03.2023	20.450	20.950	-2.39 %	-0.50	21.380	20.350	205,898	429,370,118	234,016	3,211	18	415
F_KRDMD0423	28.04.2023	20.770	21.280	-2.40 %	-0.51	21.620	20.660	4,035	8,523,659	10,682	-184	46	415
F_MGROS0323	31.03.2023	169.010	164.490	2.75 %	4.52	174.200	165.200	7,481	126,949,626	4,215	-153	18	2,785
F_MGROS0423	28.04.2023	170.370	166.350	2.42 %	4.02	176.590	169.250	694	11,937,075	255	-65	46	2,785
F_ODAS0323	31.03.2023	8.400	8.770	-4.22 %	-0.37	8.880	8.260	171,815	147,672,479	326,862	-11,215	18	140
F_ODAS0423	28.04.2023	8.510	8.900	-4.38 %	-0.39	9.100	8.410	3,425	2,972,185	23,309	65	46	140
F_OYAKC0323	31.03.2023	44.020	45.160	-2.52 %	-1.14	46.410	43.650	76,757	343,375,962	22,347	2,650	18	640
F_OYAKC0423	28.04.2023	44.650	45.820	-2.55 %	-1.17	46.810	44.250	2,712	12,230,568	2,169	-162	46	640
F_PETKM0323	31.03.2023	16.550	16.750	-1.19 %	-0.20	17.160	16.370	200,891	336,378,548	227,109	-4,390	18	310
F_PETKM0423	28.04.2023	16.820	17.000	-1.06 %	-0.18	17.390	16.600	3,885	6,596,353	15,069	-74	46	310
F_PGSUS0323	31.03.2023	509.620	512.400	-0.54 %	-2.78	520.010	502.200	3,102	157,785,215	5,020	-81	18	9,170
F_PGSUS0423	28.04.2023	516.410	520.630	-0.81 %	-4.22	524.880	510.000	152	7,830,508	375	9	46	9,170
F_SAHOL0323	31.03.2023	45.080	45.340	-0.57 %	-0.26	45.730	44.380	52,338	235,332,795	119,115	-7,296	18	860
F_SAHOL0423	28.04.2023	44.020	44.400	-0.86 %	-0.38	44.710	43.300	2,399	10,521,529	7,138	74	46	860
F_SASA0323	31.03.2023	120.090	112.870	6.40 %	7.22	120.840	113.610	45,421	536,806,592	41,331	-833	18	2,230
F_SASA0423	28.04.2023	121.590	113.840	6.81 %	7.75	122.230	116.230	2,010	24,116,842	1,871	-332	46	2,230
F_SISE0323	31.03.2023	46.820	48.080	-2.62 %	-1.26	49.010	46.590	114,381	547,307,981	144,490	-1,268	18	815
F_SISE0423	28.04.2023	47.560	48.830	-2.60 %	-1.27	49.790	47.360	6,851	33,131,978	22,358	-493	46	815
F_SKBNK0323	31.03.2023	2.470	2.640	-6.44 %	-0.17	2.670	2.460	209,799	53,012,863	209,251	-69,720	18	40
F_SKBNK0423	28.04.2023	2.490	2.700	-7.78 %	-0.21	2.700	2.490	2,685	688,409	16,461	-393	46	40
F_SOKM0323	31.03.2023	30.630	29.440	4.04 %	1.19	30.750	28.990	25,941	78,402,946	39,185	-4,508	18	455
F_SOKM0423	28.04.2023	30.910	29.550	4.60 %	1.36	31.050	29.630	1,264	3,878,495	1,780	558	46	455
F_TAVHL0323	31.03.2023	83.970	82.410	1.89 %	1.56	84.250	80.640	10,072	83,094,857	27,699	-1,104	18	1,325
F_TAVHL0423	28.04.2023	85.090	83.560	1.83 %	1.53	85.400	82.000	751	6,281,601	1,127	55	46	1,325
F_TCELL0323	31.03.2023	34.510	35.560	-2.95 %	-1.05	36.210	34.070	88,346	309,679,199	73,594	-13,258	18	555
F_TCELL0423	28.04.2023	34.930	35.760	-2.32 %	-0.83	36.530	34.540	3,779	13,349,154	11,497	-471	46	555
F_THYAO0323	31.03.2023	137.870	140.660	-1.98 %	-2.79	141.950	136.860	46,167	639,287,138	78,691	-1,315	18	2,640
F_THYAO0423	28.04.2023	140.030	142.930	-2.03 %	-2.90	144.360	139.210	3,826	53,828,243	8,184	317	46	2,640
F_TKFEN0323	31.03.2023	41.470	42.920	-3.38 %	-1.45	44.000	41.250	38,907	164,764,350	45,666	713	18	635
F_TKFEN0423	28.04.2023	40.600	41.980	-3.29 %	-1.38	42.970	40.450	733	3,017,415	2,393	-8	46	635
F_TOASO0323	31.03.2023	191.560	190.240	0.69 %	1.32	192.290	186.400	11,950	226,117,853	23,036	-268	18	2,970
F_TOASO0423	28.04.2023	194.080	193.340	0.38 %	0.74	195.640	189.270	812	15,562,459	937	-178	46	2,970
F_TSKB0323	31.03.2023	4.490	4.750	-5.47 %	-0.26	4.810	4.420	237,612	108,148,812	188,360	-16,050	18	70
F_TSKB0423	28.04.2023	4.530	4.830	-6.21 %	-0.30	4.860	4.470	4,797	2,219,261	11,828	-534	46	70
F_TTKOM0323	31.03.2023	19.270	19.500	-1.18 %	-0.23	20.050	19.170	96,645	189,526,562	129,931	7,675	18	330
F_TTKOM0423	28.04.2023	19.540	19.820	-1.41 %	-0.28	20.240	19.410	2,618	5,173,379	5,296	6	46	330
F_TUPRS0323	31.03.2023	580.030	592.920	-2.17 %	-12.89	601.840	574.050	7,569	440,686,877	12,535	-157	18	10,810
F_TUPRS0423	28.04.2023	591.880	602.780	-1.81 %	-10.90	620.000	585.610	348	20,631,401	915	4	46	10,810
F_VAKBN0323	31.03.2023	9.780	10.250	-4.59 %	-0.47	10.330	9.720	87,286	86,876,813	148,539	-3,003	18	165
F_VAKBN0423	28.04.2023	9.900	10.360	-4.44 %	-0.46	10.460	9.800	2,413	2,426,467	6,141	429	46	165
F_VESTL0323	31.03.2023	56.390	59.350	-4.99 %	-2.96	59.300	56.110	12,399	71,042,305	31,742	-67	18	1,070
F_VESTL0423	28.04.2023	57.650	60.260	-4.33 %	-2.61	60.310	57.190	2,338	13,548,258	1,426	-1,145	46	1,070
F_YKBNK0323	31.03.2023	10.360	11.080	-6.50 %	-0.72	11.090	10.210	1,048,525	1,106,064,594	677,260	-14,775	18	180
F_YKBNK0423	28.04.2023	10.530	11.220	-6.15 %	-0.69	11.310	10.380	17,718	19,078,188	104,830	1,249	46	180

*Takasbank pozisyon limitlerine ulaşmak için [tıklayınız](#).

**Gedik Yatırım Menkul Değerler A.Ş. - Yatırım Danışmanlığı Birimi**

Ünvan : Gedik Yatırım Menkul Değerler A.Ş.

Adres : Altayçeşme Mah. Çamlı Sok. Ofis Park Maltepe No:21/4 Kat:10-11-12 Maltepe/İstanbul

Tel : (0216) 453 0053

E-Posta : vadeli@gedik.com

***Gedik Yatırım VİOP Bülteni, Genel Yatırım Tavsiyesi Kapsamında Yatırım Danışmanlığı Birimi Tarafından Hazırlanmaktadır.**

YASAL UYARI

Burada yer alan bilgiler Gedik Yatırım tarafından bilgilendirme amacıyla hazırlanmıştır. Yatırım sinyal, bilgi, yorum ve tavsiyeleri yatırım danışmanlığı kapsamında değildir. Yatırım danışmanlığı hizmeti; aracı kurumlar, portföy yönetim şirketleri, mevduat kabul etmeyen bankalar ile müşteri arasında imzalanacak yatırım danışmanlığı sözleşmesi çerçevesinde sunulmaktadır. Burada yer alan sinyal, yorum ve tavsiyeler, herhangi bir yatırım aracının alım satım önerisi ya da getiri vaadi olarak yorumlanmamalıdır. Bu görüşler mali durumunuz ile risk ve getiri tercihlerinize uygun olmayabilir ve sadece burada yer alan bilgilere ve sinyallere dayanarak yatırım kararı verilmesi beklentilerinize uygun sonuçlar doğurmayabilir. Burada yer alan sinyaller, fiyatlar, veriler ve bilgilerin tam ve doğru olduğu garanti edilemez; içerik, haber verilmeksizin değiştirilebilir. Tüm sinyal ve veriler, Gedik Yatırım tarafından güvenilir olduğuna inanılan kaynaklardan alınmıştır. Bu sinyal ve kaynakların kullanılması nedeni ile ortaya çıkabilecek hatalardan ve zararlardan Gedik Yatırım sorumlu değildir.

Genel Müdürlük

Altayçeşme Mah. Çamlı Sok. Ofis Park Maltepe No:21/4 Kat:10-11-12 Maltepe/
İstanbul/Türkiye Tel: (0216) 453 00 00 (pbx) Faks: (0216) 377 11 36

Alanya

Şekerhane Mah. 1100 Sok. No: 9 / 206 Alanya / ANTALYA Tel: (0242) 519 23 17 (pbx)
Faks: (0242) 513 93 81

Adana-Seyhan

Çınarlı Mah. Ziyapaşa Bulvarı No: 78 Güneş Ziyapaşa İş Merkezi Kat :5 No :504
Seyhan/ADANA Tel: (0322) 355 03 50 (pbx) Faks: (0322) 290 35 18

Ankara - Çankaya

Simon Bolivar Cad. No: 8/6 Çankaya/ANKARA Tel: (0312) 438 27 00 (pbx) Faks: (0312)
438 27 47

Ankara - Kızılay

Mustafa Kemal Mah. 2157 Sk. Dış Kapı No : 2 İç Kapı No : 11 Çankaya/ ANKARA Tel: (0312)
232 09 49 (pbx) Faks: (0312) 232 09 49

Antalya

Tahıl Pazarı Mah.404 Sok. Hafız Ahmet Bedestenli No: 5/29-30 ANTALYA Tel: (0242) 248
35 20 (pbx) Faks: (0242) 244 29 10

Aydın

Hasanefendi-Ramazan Paşa Mah. İstiklal Cad. Dış Kapı No : 23 İç Kapı No : 1 Efeler/AYDIN
Tel: (0256) 999 17 87 (pbx) Faks:

Aydın - Kuşadası

Türkmen mah. Atatürk Bulvarı Belvü Sitesi C Blok Kat 2 Daire 3 Kuşadası /AYDIN Tel:
(0256) 618 44 77 (pbx) Faks: (0256) 618 44 91

Aydın - Nazilli

Altıntaş Mah. İstasyon Bulvarı No:19 Kat:4 Daire:12 Nazilli / AYDIN Tel: (0256) 314 15 98 (pbx)
Faks: (0256) 315 88 52

Bağdat Caddesi Private

Caddebostan Mah. Kantarcı Rıza Sk. Dış Kapı No:1 K:4 İç Kapı No:8 Kadıköy / İSTANBUL
Tel: (0216) 453 01 93 (pbx) Faks: (0216) 411 23 54

Balıkesir

Eski Kuyumcular Mah. Anafartalar Cad. Acarlar İş Merkezi Dış Kapı No : 23 İç Kapı No : 1
Karesi - BALIKESİR Tel: (0266) 999 12 40 (pbx) Faks:

Bandırma

Dere Mah. Ordu Cad. Kapı No:3 İç Kapı No:2 Bandırma/ BALIKESİR Tel: (0226) 999 10 75
(pbx) Faks:

Bodrum

Çırkan Mah. Atatürk Bul. No: 16 C - İç Kapı Muğla/ BODRUM Tel: (0252) 316 32 70 (pbx)
Faks: (0252) 316 92 70

Bursa

Fethiye Mah. Sanayi Cad., Corner Plus İş Merkezi No:263 Kat:2 D:22/26 Nilüfer/BURSA
Tel: (0224) 220 51 50 (pbx) Faks: (0224) 220 50 99

Bursa - Nilüfer

Oduluk Mah. Liman Cad. No:7 Nilüfer / BURSA Tel: (0224) 275 35 50 (pbx) Faks: (0224) 451
79 66

Çanakkale

Kemalpaşa Mah. Şair Ece Ayhan Meydanı Dış Kapı No: 22 Kat: 2 İç Kapı No:2 Merkez /
ÇANAKKALE Tel: (0286) 999 17 02 (pbx) Faks:

Çorlu

Zafer Mah. Cumhuriyet Bulvarı Dış Kapı No:9T1 İç Kapı No:114 Çorlu TEKİRDAĞ Tel: (0282)
888 96 20 (pbx) Faks:

Çorum - Merkez

Yavruturna Mah. 1. Maliye Sok. No: 1 Kat: 4 D: 22 Çorum Tel: (0364) 211 11 45 (pbx)
Faks: (0364) 201 05 63

Denizli - Merkez

Saraylar Mah. İkinci Ticari Yol Sok. No: 32 Kat: 4 DENİZLİ Tel: (0258) 263 80 15 (pbx) Faks:
(0258) 241 91 01

Edirne - Merkez

Sabuni Mah. Banka Aralığı Sok. Kardeşler İş Merkezi No:10/19 Merkez/EDİRNE Tel:
(0284) 212 25 30 (pbx) Faks: (0284) 213 37 78

Elazığ - Merkez

Yeni Mah. Gazi Cd. No: 28/3 ELAZIĞ Tel: (0424) 233 28 01 (pbx) Faks: (0424) 233 27 35

Eskişehir - Merkez

Akarbaşı Mah. Atatürk Bulvarı No : 77 A Odunpazarı / ESKİŞEHİR Tel: (0222) 230 09 08
(pbx) Faks: (0222) 220 37 02

Etiler Private

Etiler Mah. Yıldız Çiçeği Sok. No:11 Beşiktaş/İstanbul Tel: (0212) 999 50 11 (pbx) Faks:

Gaziantep

İncili Pınar Mah. Nail Bilen Cad. Uğur Plaza Sitesi Uğur Plaza Blok No: 5 İç Kapı No: 35
Şehitkamil / Gaziantep Tel: (0342) 909 01 54 (pbx) Faks:

İstanbul - Ataşehir

Barbaros Mah. İhlamur Bulvarı Sarkaç Sok. Ağaoglu My Prestige No:1 D: 12-13 Ataşehir/
İSTANBUL Tel: (0216) 560 37 00 (pbx) Faks: (0216) 688 67 86

İstanbul - Bakırköy

Cevizlik Mah. Muhasebeci Sok. Neşe Han No: 1 Kat:3 Bakırköy/İSTANBUL Tel: (0212) 660
85 25 (pbx) Faks: (0212) 570 03 03

İstanbul - Kapalıçarşı

Kürkçüler Sk. No: 25 Eminönü/Kapalıçarşı/İSTANBUL Tel: (0212) 513 40 01 (pbx) Faks:
(0212) 527 16 86

İstanbul - Maltepe

Bağlarbaşı Mah. Bağdat Caddesi. Gedik İş Merkezi A Blok No: 414 Kat: 2 Daire: 22
İSTANBUL Tel: (0216) 399 00 42 (pbx) Faks: (0216) 399 18 17

İstanbul - Tophane

Necatibey Cad. Alipaşa Degirmen Sok. No: 24 34425 Tophane/Karaköy/ İSTANBUL Tel:
(0212) 251 60 06 (pbx) Faks: (0212) 293 49 03

İstanbul - Ümraniye

İnkılap Mah. Küçüksu Cad. Çeşminaz Sok. NO:2/7 Kat:3 Ümraniye Tel: (0216) 461 33 90
(pbx) Faks: (0216) 328 10 32

İzmir - Alsancak

Cumhuriyet Bulvarı Arpacıoğlu Apt. No:139 Kat:3 Alsancak İZMİR Tel: (0232) 465 10 20 (pbx)
Faks: (0232) 464 66 22

Karabük - Merkez

Bayır Mah. Menderes Cad. Çebioğlu Twin Towers B Blok Dış Kapı No :2 İç Kapı No : 107
Merkez / Karabük Tel: (0370) 502 15 90 (pbx) Faks: (0370) 502 15 93

Kayseri

Hunat Mah. Postalar Geçidi Sok. No:1 / 206 Tel: (0352) 221 36 29 (pbx) Faks: (0352) 221 48
27

Kocaeli - Gebze

Hacı Halil Mah. Hükümet Cad. No: 95 Gebze/KOCAELİ Tel: (0262) 642 34 00 (pbx) Faks:
(0262) 641 82 01

Kocaeli - İzmit Şubesi

Körfez Mahallesi Ankara Karayolu Cad. Dış Kapı No : 123/ 2 İç Kapı No : 9 İzmit / Kocaeli Tel:
(0262) 999 18 14 (pbx) Faks: (0216) 377 11 36

Konya - Selçuklu

Beyazıt Mahallesi, Hüsnü Aşk Sok. Bezirci İş Merkezi Kat:4 D:403 Selçuklu / KONYA Tel:
(0332) 238 59 60 (pbx) Faks: (0332) 238 59 75

Malatya - Battalgazi

Büyük Hüseyin Bey Mah. Atatürk Cad. Anadolu İş Merkezi K: 3 No: 23 D: 9-10-11 Battalgazi /
MALATYA Tel: (0422) 325 62 67 (pbx) Faks: (0422) 322 23 72

Manisa - Merkez

Anafartalar Mah. Mustafa Kemal Paşa Cad. Kamil Menteş Apt. No: 34/1 MANİSA Tel:
(0236) 239 42 98 (pbx) Faks: (0236) 239 43 02

Mersin - Akdeniz

Mahmudiye Mah. Atatürk Cad. Adil Kanun İş Hanı Kat: 2 Akdeniz / MERSİN Tel: (0324) 238 18
18 (pbx) Faks: (0324) 231 22 52

Muğla - Fethiye

Babataş Mah. 774. Sok. No.2 Fethiye / Muğla Tel: (0252) 612 07 60 (pbx) Faks: (0252)
612 36 46

Sakarya - Adapazarı

Tiğçılar Mah. Yenicami Sok. Dış Kapı No:5 İç Kapı No: 201 Adapazarı- Sakarya Tel: (0264)
279 83 89 (pbx) Faks: (0264) 281 03 88

Samsun - İlkadım

Kale Mah. Kaptanağa Sok. No: 18/41 Mecit Turan İş Merkezi İlkadım- Samsun Tel: (0362)
431 63 43 (pbx) Faks: (0362) 431 33 89

Trabzon - Ortahisar

Kemer kaya Mah. K.Maraş Cad. Ticaret Mektep Sk. Ustaömeroğlu İş Merkezi No: 9/9
Ortahisar/TRABZON Tel: (0462) 326 09 97 (pbx) Faks: (0462) 326 38 67

Uşak - Merkez

İsmetpaşa Cad. No: 63 K: 2 Mavi Plaza UŞAK Tel: (0276) 227 27 44 (pbx) Faks: (0276)
227 27 37

Zonguldak - Ereğli

Müftü Mahallesi Süheyla Erel Sokak. No:2/1 Ay City İş Merkezi 7. Kat Ofis No:85 Karadeniz
Ereğli / ZONGULDAK Tel: (0372) 329 10 00 (pbx) Faks: (0372) 316 66 30