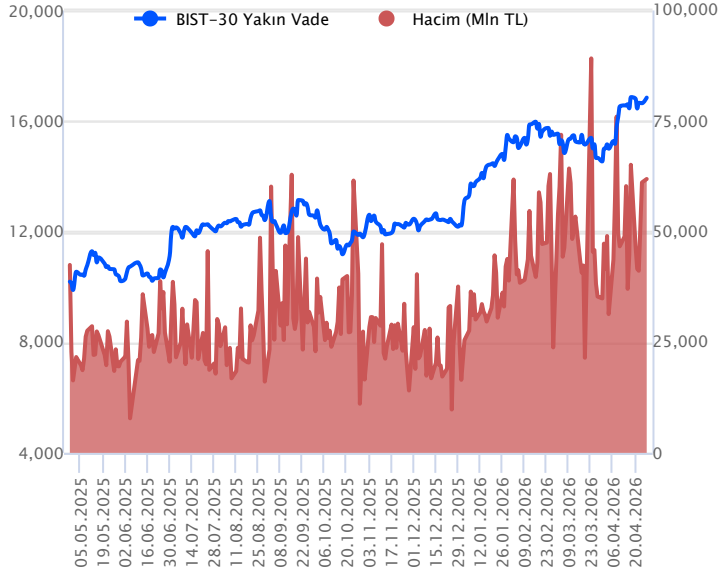


Sözleşme Kodu	Vade Ayı	Uzlaşma Fiyatı	Önceki Uzlaşma Fiyatı	Değişim	Değişim Puan	Gün İçi Yüksek	Gün İçi Düşük	İşlem Miktarı	İşlem Hacim	Açık Pozisyon	Açık Pozisyon Değişimi	Vadeye Kalan Gün Sayısı	Takasbank Başlangıç Teminatı %
ENDEKS KONTRATLARI													
F_XU0300426	30.04.2026	16,806.00	16,598.00	1.25 %	208.00	16,934.00	16,562.00	368,778.00	61,912,909,400.00	321,760.00	-71,515.00	3	12
F_XU0300626	30.06.2026	17,590.00	17,400.00	1.09 %	190.00	17,740.00	17,335.00	185,338.00	32,611,138,710.00	158,536.00	70,674.00	64	12

BIST 30 Yakın Vadeli Kontratı

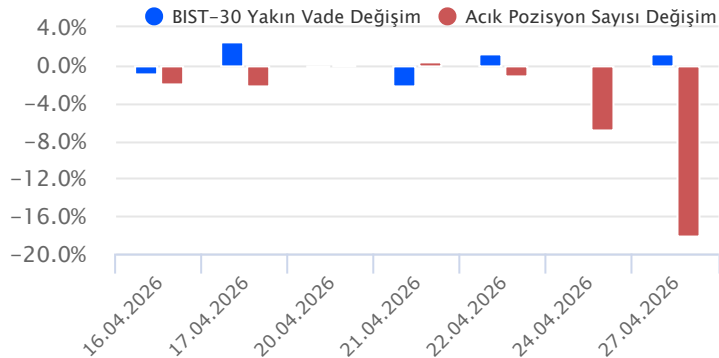


Nisan vadeli endeks sözleşmesi 16.562 ile 16.934 seviyeleri arasında hareket ederek dün günü %1,25 oranında bir yükselişle 16.806 uzlaşma fiyatından tamamladı. Sözleşmede akşam seans kapanışı ise uzlaşma fiyatının bir miktar üzerinde 16.850 puandan gerçekleşti. ABD – İran arasında olası bir barışa yönelik görüşmeler takip edilirken, jeopolitik gelişmeler ve haber akışları küresel risk iştahı üzerinde belirleyici olmaya devam edecektir. Bu sabah yurt dışı piyasalara baktığımızda ABD vadeli yatay seyirler izlerken, Avrupa endeksleri de yatay açılışlara işaret ediyor. Asya piyasalarında genel olarak kırmızı bir renk hâkim. Sözleşmenin güne yatay bir açılışla başlamasını bekliyoruz.

Sözleşmede yükseliş eğiliminin etkisini sürdürmesi durumunda 16.930 ve 17.000 seviyeleri kısa vadeli direnç noktalarıdır. Psikolojik öneme sahip 17.000 üzerinde kalıcılık sağlanabilirse yükseliş eğiliminin gücünü koruyabileceği sözleşmede, 17.080 - 17.150 - 17.250 ve 17.340 seviyeleri test edilebilir. Sözleşmede kâr satışlarının gözlenmesi halinde ise 16.800 - 16.740 ve 16.695 seviyeleri kısa vadeli ilk destek noktalarıdır. Bu seviyeler altına sarkmalarda 16.640 - 16.560 - 16.500 ve 16.385 seviyeleri destek konumunda bulunmaktadır.

Endeks - 30 Yakın Vade Aracı Kurum Dağılımı Günlük Değişim					
Long			Short		
Kurum	Net Lot	Pay (%)	Kurum	Net Lot	Pay (%)
İş Yatırım	46.586	64	Teb Yatırım	42.292	58
Bank of America	11.367	16	Garanti BBVA	7.031	10
Ak Yatırım	11.078	15	HSBC Yatırım	6.745	9
Meksa Yatırım	2.381	3	Phillip Capital	2.512	3
Oyak Yatırım	707	1	Yatırım Finansman	2.384	3
Diğer	912	1	Diğer	12.067	17
İlk 5 Kurum Alım Ağırlıklı					

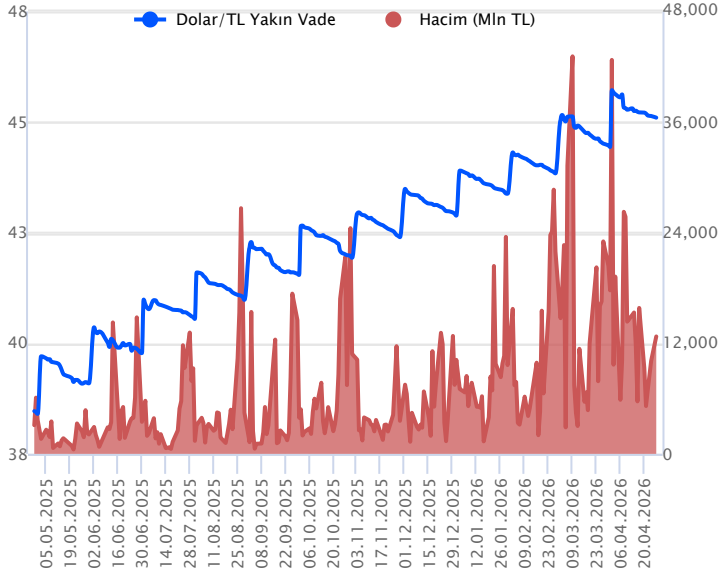
Endeks - 30 Yakın Vade Aracı Kurum Dağılımı Tüm Vade					
Long			Short		
Kurum	Net Lot	Pay (%)	Kurum	Net Lot	Pay (%)
Yapı Kredi Yatırım	128.016	67	İş Yatırım	77.666	40
Teb Yatırım	44.312	23	Bank of America	25.759	13
HSBC Yatırım	15.439	8	Ak Yatırım	14.461	8
Halk Yatırım	2.225	1	Garanti BBVA	12.503	7
İnfo Yatırım	1.171	1	QNB Yatırım Menkul	9.874	5
Diğer	1.409	1	Diğer	52.309	27
İlk 5 Kurum Alım Ağırlıklı					



Fiyat (%)	Açık Pozisyon (%)	Yorum
Artış	Artış	Yükselişin devamlılığı için sinyal olarak kabul edilebilir.
Artış	Azalış	Yükselişin desteklenmediğini gösterir.
Azalış	Artış	Düşüşlerin devamlılığı için sinyal olarak kabul edilebilir.
Azalış	Azalış	Düşüşlerin desteklenmediğini gösterir.

Sözleşme Kodu	Vade Ayı	Uzlaşma Fiyatı	Önceki Uzlaşma Fiyatı	Değişim	Değişim Puan	Gün İçi Yüksek	Gün İçi Düşük	İşlem Miktarı	İşlem Hacim	Açık Pozisyon	Açık Pozisyon Değişimi	Vadeye Kalan Gün Sayısı	Takasbank Başlangıç Teminatı %
DÖVİZ KONTRATLARI													
F_EURTRY0426	30.04.2026	52.9950	52.8610	0.25 %	0.13	53.0300	52.9180	120	6,354,526	3,336	-104	3	11
F_EURTRY0526	25.05.2026	54.3900	54.2800	0.20 %	0.11	54.4620	54.3100	425	23,117,518	1,625	395	28	11
F_EURUSD0426	30.04.2026	1.1738	1.1713	0.21 %	0.00	1.1758	1.1725	8,109	427,269,127	11,962	-3,726	3	3
F_EURUSD0526	25.05.2026	1.1763	1.1734	0.25 %	0.00	1.1778	1.1741	5,754	303,813,972	10,036	5,171	28	3
F_USDTRY0426	30.04.2026	45.0930	45.1430	-0.11 %	-0.05	45.1150	45.0760	282,449	12,738,727,953	2,208,931	-166,927	3	11
F_USDTRY0526	25.05.2026	46.1330	46.1750	-0.09 %	-0.04	46.1740	46.1090	115,997	5,353,396,180	949,622	72,089	28	11

Dolar/TL Yakın Vadeli Kontratı



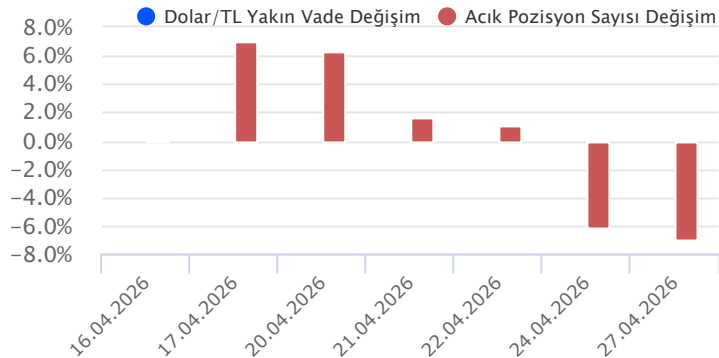
Nisan vadeli dolar/TL sözleşmesi dün 45,0760 ile 45,1150 seviyeleri arasında dalgalanarak günü yüzde 0,11'lik düşüyle 45,0930 uzlaşma fiyatından tamamladı. Dün veri akışı bakımından sakin geçerken, haftanın ilk işlem gününde kurda düşük volatilitede yataya yakın seyirler takip edildi. Dolar endeksi hafif değer kaybı yaşadı. Hürmüz Boğazı'na yönelik belirsizlik devam ederken, petrol fiyatları yüksek kalmaya devam ediyor. Bölgede çatışma yerini bekleyişe bırakırken, gün içerisinde haber akışlarını takip ediyor olacağız. TCMB Başkanı Fatih Karahan, görünüme yönelik risklere karşı sıkı duruşu koruduklarını bildirirken, Hazine ve Maliye Bakanı Mehmet Şimşek ise enflasyonu düşürmeye odaklanmayı sürdüreceğini belirtti. Dün yapılan açıklamaların fiyatlamalara etkisi olmadı diyebiliriz. Bugün yurt içerisinde veri akışı sakin. ABD tarafında ise CB tüketici güven endeksi verisi izlenecek. Dolar/TL spot kuru, bu sabah 08:00 itibarıyla 45,03 civarında yataya yakın seyrediyor. Dolar endeksi ise 98,49 civarında bulunuyor.

Dolar/TL Yakın Vade Aracı Kurum Dağılımı Günlük Değişim					
Long			Short		
Kurum	Net Lot	Pay (%)	Kurum	Net Lot	Pay (%)
Tera Yatırım	43.000	19	Deutsche Bank	130.108	56
Garanti BBVA	42.361	18	Yapı Kredi Yatırım	40.596	18
Bank of America	23.421	10	Ak Yatırım	21.481	9
Deniz Yatırım	23.064	10	Alternatif Menkul	15.000	7
Nurol Yatırım	22.000	10	QNB Bank	9.001	4
Diğer	76.846	33	Diğer	14.506	6

İlk 5 Kurum Satım Ağırlıklı

Dolar/TL Yakın Vade Aracı Kurum Dağılımı Son 1 Yıl					
Long			Short		
Kurum	Net Lot	Pay (%)	Kurum	Net Lot	Pay (%)
Yapı Kredi Yatırım	448.061	24	Bank of America	479.214	26
QNB Bank	353.930	19	QNB Yatırım Menkul	237.160	13
Nurol Yatırım	216.045	12	Tera Yatırım	165.329	9
Akbank	210.589	11	Global Menkul	163.844	9
Yapı ve Kredi	138.948	8	AkYatırım	153.515	8
Diğer	477.501	26	Diğer	653.016	35

İlk 5 Kurum Alım Ağırlıklı



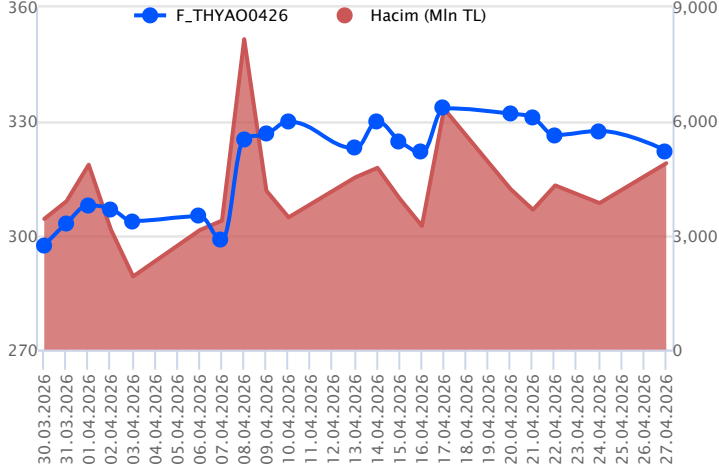
Fiyat (%) Açık Pozisyon (%) Yorum

Artış	Artış	Yükselişin devamlılığı için sinyal olarak kabul edilebilir.
Artış	Azalış	Yükselişin desteklenmediğini gösterir.
Azalış	Artış	Düşüşlerin devamlılığı için sinyal olarak kabul edilebilir.
Azalış	Azalış	Düşüşlerin desteklenmediğini gösterir.

Sözleşme	Vade Ayı	Son Uzlaşma	Önceki Uzlaşma	Değişim %	Günün Düşüğü	Günün Yükselişi	İşlem Adedi	İşlem Hacmi
PAY VADELİ SÖZLEŞMELERİNDE EN FAZLA İŞLEM GÖRENLER								
F_THYAO0426	30.04.2026	322.400	327.100	-1.4 %	321.850	328.750	150,321	4,901,025,780
F_ASELS0426	30.04.2026	417.500	395.000	5.7 %	393.300	418.800	101,505	4,173,687,630
F_AKBNK0426	30.04.2026	78.330	78.530	-0.3 %	77.680	79.840	527,985	4,161,349,091

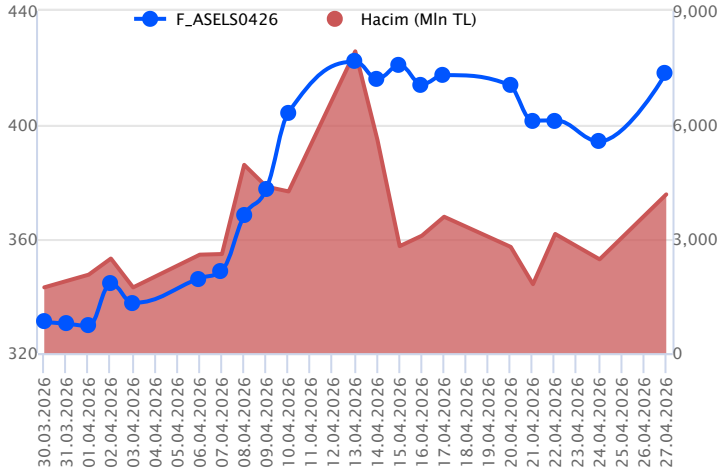
Pay vadeli sözleşmeleri, düşük teminatlarla yüksek tutarlı pozisyonlar almayı mümkün kılar. Pay vadeli sözleşmeleri ile ilgili daha detaylı bilgi almak için Gedik Yatırım ViOP Departmanı ile iletişime geçebilirsiniz.

F_THYAO0426 Vadeli Kontratı



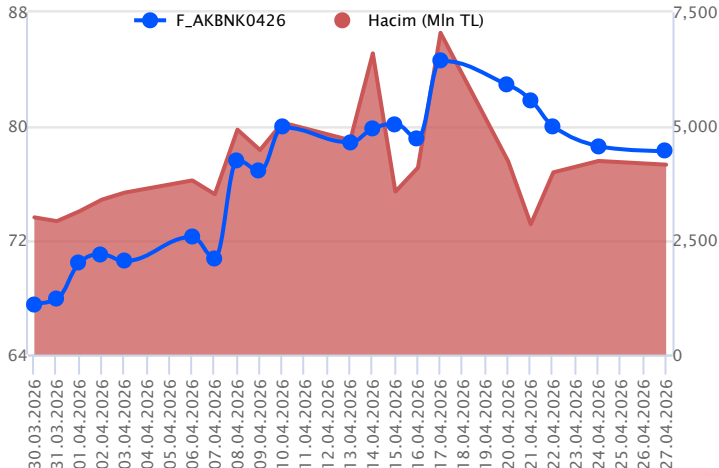
Nisan vadeli THYAO pay sözleşmesi 321,85 – 328,75 TL aralığında hareket ederek dün günü %1,4 oranında bir düşüşle 322,40 TL uzlaşma fiyatından tamamladı. Jeopolitik gelişmeler ve petrol fiyatlarındaki seyir havacılık sektöründeki fiyatlamalar üzerinde belirleyici olmaya devam ederken, petrol fiyatlarında gözlenen yükseliş dün sektör üzerinde baskı oluşturdu. THYAO sözleşmesinde 321,85 – 321,00 aralığı ile devamında 320,00 seviyesi kısa vadeli destek noktalarıdır. Psikolojik öneme sahip 320,00 TL altında satıcılı seyrin devam edebileceği sözleşmede, 319,00 – 317,25 – 315,00 ve 312,70 seviyeleri destek olarak takip edilebilir. Sözleşmede tepki alımlarında ise 323,50 – 325,00 aralığı ilk direnç bölgesi olup, 325,00 TL üzerindeki fiyatlamalarda 326,45 – 328,00 – 328,75 ve 330,00 seviyeleri direnç konumunda bulunmaktadır.

F_ASELS0426 Vadeli Kontratı



Nisan vadeli ASELS pay sözleşmesi dün 393,30-418,80TL seviyeleri arasında dalgalanarak günü yüzde 5,7 yükselişle 417,50 uzlaşma fiyatından tamamladı. Sözleşme için 419,00 seviyesinin üzerinde kapanışlarda 421,00 - 423,45 - 425,95 direnç noktaları olarak gündeme gelmektedir. Bu dirençlerin üzerinde 428,45 - 430,65 direnç noktaları olarak bulunmaktadır. Bu dirençlerin üzerinde 432,00 direnci hedeflenebilir. Geri çekilmeler içinse 416,90 - 414,75 - 412,90 - 411,15 - 409,55 destek noktaları olarak görülmektedir. Bu destek noktalarının altında kapanışların devamında 407,95 - 405,85 destek noktaları olarak gündeme gelecektir.

F_AKBNK0426 Vadeli Kontratı



Nisan vadeli AKBNK pay sözleşmesi 77,68 – 79,84 TL aralığında hareket ederek dün günü %0,3 oranında sınırlı bir düşüşle 78,33 TL uzlaşma fiyatından tamamladı. Geçen hafta satıcılı bir fiyatlamasının öne çıktığı bankacılık sektöründe yeni haftanın ilk gününde dalgalı bir seyir izlendi. AKBNK sözleşmesinde 78,20 – 77,90 aralığı kısa vadeli ilk destek bölgesi olup, devamında nisan vadeli grafiğe göre 50 günlük üssel ortalamasının geçtiği 77,60 bölgesi destek olarak önem kazanacaktır. 50 günlük ortalama kırılacak olursa 77,00 – 76,40 - 75,95 ve 75,10 seviyelerine doğru geri çekilmeler gündeme gelebilir. Sözleşmede tepki alımlarında ise 78,70 – 79,00 aralığı kısa vadeli ilk direnç bölgesi olup, devamında 79,45 ve 80,00 seviyeleri izlenebilir. Psikolojik öneme sahip 80,00 TL üzerinde tutunma sağlanabilirse toparlanma çabası etkisini sürdürebilir. Bu durumda 80,60 – 81,55 ve 82,00 seviyeleri direnç konumunda bulunmaktadır.

Dayanak Varlıkların Teknik Göstergeler Görünümleri

20 Gün Ortalama/Fiyat Kesişmesi (YUKARI)

KONTR
VESTL

20 Gün Ortalama/Fiyat Kesişmesi (AŞAĞI)

GARAN
PGSUS
TRALT

Güç Göstergeleri Olumlu

TKFEN
SASA
ASTOR

Güç Göstergeleri Zayıf

TAVHL
SOKM
VAKBN

RSI ve Momentum göstergelerine göre olumlu olanlar

RSI ve Momentum göstergelerine göre zayıf olanlar

50 Gün Ortalama/Fiyat Kesişmesi (YUKARI)

BRSAN
ALARK
OYAKC

50 Gün Ortalama/Fiyat Kesişmesi (AŞAĞI)

PGSUS
HALKB

MACD

ALARK GÜÇLÜ AL
TAVHL GÜÇLÜ SAT
TUPRS ZAYIF AL

Göstergeleri Dipte Olanlar

SOKM
TAVHL

CCI, RSI, Stochastics, Williams' %R , MFI ve DX göstergelerinin ortalaması en düşük olanlar

20/50 Gün Ortalama Kesişmesi (YUKARI)

Bu şartları sağlayan dayanak varlık bulunmamaktadır.

20/50 Gün Ortalama Kesişmesi (AŞAĞI)

Bu şartları sağlayan dayanak varlık bulunmamaktadır.

Para Girişi Olan Dayanak Varlıklar

	Kapanış	İşlem Hacmi (Mln TL)
XU030	16,785.92	126,394.45434
XSD25	18,436.20	76,673.25937
X10XB	19,387.39	71,640.19677
SASA	3.33	22,085.26031
ASELS	415.00	11,984.66412

Para Çıkışı Olan Dayanak Varlıklar

	Kapanış	İşlem Hacmi (Mln TL)
KCHOL	205.00	3,469.14
GARAN	136.70	3,288.94
ENKAI	106.30	1,083.03
TAVHL	302.00	1,055.18

Yüksek Hacimliler

	İşlem Hacmi (Mln TL)
XU030	126,394.45
XSD25	76,673.26
X10XB	71,640.20
XLBNK	24,079.92
SASA	22,085.26

Dayanak Varlıkların Teknik Gösterge Konumları

Kod	5 Günlük H.O	10 Günlük H.O	20 Günlük H.O	50 Günlük H.O	RSI	StochS	MACD	CCI
AEFES	ALIM	ALIM	ALIM	ALIM	ALIM	ALIM	ALIM	SATIM
AKBNK	SATIM	SATIM	ALIM	ALIM	SATIM	ALIM	ALIM	SATIM
AKSEN	ALIM	ALIM	ALIM	ALIM	ALIM	SATIM	SATIM	ALIM
ALARK	ALIM	ALIM	ALIM	ALIM	ALIM	SATIM	ALIM	ALIM
ARCLK	SATIM	ALIM	ALIM	ALIM	SATIM	SATIM	ALIM	SATIM
ASELS	ALIM	ALIM	ALIM	ALIM	ALIM	SATIM	ALIM	ALIM
ASTOR	ALIM	ALIM	ALIM	ALIM	ALIM	SATIM	ALIM	ALIM
BIMAS	SATIM	ALIM	ALIM	ALIM	SATIM	ALIM	ALIM	SATIM
BRSAN	ALIM	ALIM	ALIM	ALIM	ALIM	SATIM	ALIM	ALIM
CIMSA	ALIM	ALIM	ALIM	ALIM	ALIM	ALIM	ALIM	SATIM
CNH/TRY	ALIM	ALIM	ALIM	ALIM	ALIM	SATIM	SATIM	ALIM
DOAS	SATIM	SATIM	SATIM	SATIM	SATIM	SATIM	ALIM	SATIM
DOHOL	ALIM	ALIM	ALIM	ALIM	ALIM	SATIM	ALIM	ALIM
EKGYO	SATIM	SATIM	ALIM	SATIM	SATIM	ALIM	ALIM	SATIM
ENJSA	ALIM	ALIM	ALIM	ALIM	ALIM	SATIM	SATIM	ALIM
ENKAI	ALIM	ALIM	ALIM	ALIM	SATIM	ALIM	ALIM	SATIM
EREGL	ALIM	ALIM	ALIM	ALIM	ALIM	ALIM	ALIM	SATIM
EUR/TRY	ALIM	ALIM	ALIM	ALIM	ALIM	SATIM	ALIM	ALIM
EUR/USD	SATIM	ALIM	ALIM	ALIM	SATIM	SATIM	SATIM	SATIM
FROTO	SATIM	SATIM	SATIM	SATIM	SATIM	SATIM	ALIM	SATIM
GARAN	SATIM	SATIM	SATIM	ALIM	SATIM	ALIM	ALIM	SATIM
GBP/USD	ALIM	ALIM	ALIM	ALIM	ALIM	SATIM	ALIM	ALIM
GUBRF	ALIM	ALIM	ALIM	ALIM	ALIM	SATIM	ALIM	ALIM
HALKB	SATIM	SATIM	ALIM	SATIM	SATIM	ALIM	ALIM	SATIM
HEKTS	ALIM	ALIM	ALIM	ALIM	ALIM	SATIM	ALIM	ALIM
ISCTR	SATIM	SATIM	ALIM	ALIM	SATIM	ALIM	ALIM	SATIM
KCHOL	SATIM	SATIM	ALIM	ALIM	SATIM	ALIM	ALIM	SATIM
KONTR	SATIM	SATIM	ALIM	ALIM	SATIM	ALIM	ALIM	SATIM
KRDMD	ALIM	ALIM	ALIM	ALIM	ALIM	SATIM	ALIM	ALIM
MGROS	SATIM	SATIM	SATIM	ALIM	SATIM	ALIM	SATIM	SATIM
ODAS	ALIM	ALIM	ALIM	ALIM	SATIM	SATIM	ALIM	ALIM
OYAKC	SATIM	SATIM	SATIM	ALIM	SATIM	SATIM	SATIM	SATIM
PETKM	ALIM	ALIM	ALIM	ALIM	ALIM	SATIM	ALIM	ALIM
PGSUS	SATIM	SATIM	SATIM	SATIM	SATIM	ALIM	ALIM	SATIM
RUB/TRY	ALIM	ALIM	ALIM	ALIM	ALIM	ALIM	ALIM	ALIM
SAHOL	SATIM	SATIM	ALIM	ALIM	SATIM	ALIM	ALIM	SATIM
SASA	ALIM	ALIM	ALIM	ALIM	ALIM	SATIM	ALIM	ALIM
SISE	SATIM	SATIM	ALIM	ALIM	SATIM	ALIM	ALIM	SATIM
SOKM	SATIM	SATIM	SATIM	SATIM	SATIM	ALIM	SATIM	SATIM
TAVHL	SATIM	SATIM	SATIM	SATIM	SATIM	ALIM	SATIM	SATIM
TCELL	ALIM	ALIM	ALIM	ALIM	ALIM	SATIM	ALIM	ALIM
THYAO	SATIM	SATIM	ALIM	ALIM	SATIM	ALIM	ALIM	SATIM
TKFEN	ALIM	ALIM	ALIM	ALIM	ALIM	SATIM	ALIM	ALIM
TOASO	ALIM	ALIM	ALIM	ALIM	ALIM	SATIM	ALIM	ALIM
TRALT	SATIM	SATIM	SATIM	SATIM	SATIM	ALIM	ALIM	SATIM
TRMET	SATIM	SATIM	SATIM	SATIM	SATIM	ALIM	ALIM	SATIM
TSKB	SATIM	ALIM	ALIM	ALIM	SATIM	ALIM	ALIM	SATIM
TTKOM	ALIM	ALIM	ALIM	ALIM	SATIM	ALIM	ALIM	SATIM
TUPRS	ALIM	ALIM	ALIM	ALIM	ALIM	SATIM	ALIM	ALIM
ULKER	ALIM	ALIM	ALIM	ALIM	ALIM	ALIM	ALIM	SATIM
USD/TRY	ALIM	ALIM	ALIM	ALIM	ALIM	SATIM	ALIM	SATIM
VAKBN	SATIM	SATIM	SATIM	SATIM	SATIM	ALIM	ALIM	SATIM
VESTL	SATIM	SATIM	ALIM	SATIM	SATIM	ALIM	ALIM	SATIM
X10XB	ALIM	ALIM	ALIM	ALIM	ALIM	SATIM	ALIM	ALIM
XAU/TRY	SATIM	SATIM	SATIM	SATIM	SATIM	ALIM	ALIM	SATIM
XAU/USD	SATIM	SATIM	SATIM	SATIM	SATIM	ALIM	ALIM	SATIM
XLBNK	SATIM	SATIM	ALIM	SATIM	SATIM	ALIM	ALIM	SATIM
XSD25	SATIM	ALIM	ALIM	ALIM	SATIM	ALIM	ALIM	SATIM
XU030	ALIM	ALIM	ALIM	ALIM	ALIM	SATIM	ALIM	ALIM
YKBNK	SATIM	SATIM	ALIM	ALIM	SATIM	ALIM	ALIM	SATIM

Kod	Destek 3	Destek 2	Destek 1	Kapanış	Pivot	Direnç 1	Direnç 2	Direnç 3
DESTEKLER				DİRENÇLER				
F_AEFES0426	18.61	18.88	19.06	19.24	19.33	19.51	19.78	19.96
F_AEFES0526	18.99	19.25	19.43	19.62	19.69	19.87	20.13	20.31
F_AKBNK0426	75.19	76.43	77.35	78.26	78.59	79.51	80.75	81.67
F_AKBNK0526	77.43	78.66	79.58	80.49	80.81	81.73	82.96	83.88
F_AKSEN0426	77.88	79.54	82.12	84.69	83.78	86.36	88.02	90.60
F_AKSEN0526	81.27	82.68	84.89	87.09	86.30	88.51	89.92	92.13
F_ALARK0426	91.01	92.24	93.80	95.36	95.03	96.59	97.82	99.38
F_ALARK0526	91.14	92.13	93.76	95.40	94.75	96.38	97.37	99.00
F_ARCLK0426	113.98	115.37	116.23	117.10	117.62	118.48	119.87	120.73
F_ARCLK0526	114.57	116.38	117.32	118.25	119.13	120.07	121.88	122.82
F_ASELS0426	375.97	384.63	401.47	418.30	410.13	426.97	435.63	452.47
F_ASELS0526	384.70	393.85	411.35	428.85	420.50	438.00	447.15	464.65
F_ASTOR0426	208.88	216.12	230.58	245.05	237.82	252.28	259.52	273.98
F_ASTOR0526	213.70	221.05	235.75	250.45	243.10	257.80	265.15	279.85
F_BIMAS0426	740.50	748.20	753.10	758.00	760.80	765.70	773.40	778.30
F_BIMAS0526	760.57	767.93	772.97	778.00	780.33	785.37	792.73	797.77
F_BRSAN0426	523.60	540.30	573.60	606.90	590.30	623.60	640.30	673.60
F_BRSAN0526	532.13	550.27	586.53	622.80	604.67	640.93	659.07	695.33
F_CIMSA0426	54.40	55.24	55.85	56.45	56.69	57.30	58.14	58.75
F_CIMSA0526	56.06	56.84	57.48	58.11	58.26	58.90	59.68	60.32
F_CNHTRY0426	6.64	6.64	6.64	6.64	6.64	6.64	6.64	6.64
F_CNHTRY0526	6.82	6.83	6.83	6.84	6.84	6.84	6.85	6.85
F_DOAS0426	181.23	182.47	183.33	184.20	184.57	185.43	186.67	187.53
F_DOAS0526	182.92	184.43	185.97	187.50	187.48	189.02	190.53	192.07
F_DOHOL0426	20.57	21.08	22.12	23.15	22.63	23.67	24.18	25.22
F_DOHOL0526	20.97	21.59	22.66	23.74	23.28	24.35	24.97	26.04
F_EKGYO0426	20.31	20.68	20.89	21.10	21.26	21.47	21.84	22.05
F_EKGYO0526	20.85	21.21	21.40	21.60	21.76	21.95	22.31	22.50
F_ENJSA0426	118.03	119.67	122.33	125.00	123.97	126.63	128.27	130.93
F_ENJSA0526	120.37	122.08	124.72	127.35	126.43	129.07	130.78	133.42
F_ENKAI0426	103.58	105.12	105.88	106.65	107.42	108.18	109.72	110.48
F_ENKAI0526	106.98	108.22	109.03	109.85	110.27	111.08	112.32	113.13
F_EREGL0426	32.23	32.77	33.28	33.80	33.82	34.33	34.87	35.38
F_EREGL0526	33.15	33.64	34.17	34.69	34.66	35.19	35.68	36.21
F_EURTRY0426	52.81	52.86	52.92	52.98	52.98	53.03	53.09	53.14
F_EURTRY0526	54.13	54.22	54.28	54.35	54.37	54.43	54.52	54.59
F_EURUSD0426	1.17	1.17	1.17	1.17	1.17	1.18	1.18	1.18
F_EURUSD0526	1.17	1.17	1.17	1.18	1.18	1.18	1.18	1.18
F_FROTO0426	97.83	100.17	101.33	102.50	103.67	104.83	107.17	108.33
F_FROTO0526	99.70	102.60	104.05	105.50	106.95	108.40	111.30	112.75
F_GARAN0426	133.28	135.17	136.48	137.80	138.37	139.68	141.57	142.88
F_GARAN0526	137.35	139.10	140.35	141.60	142.10	143.35	145.10	146.35
F_GBPUSD0426	1.35	1.35	1.35	1.35	1.36	1.36	1.36	1.36
F_GBPUSD0526	1.35	1.35	1.35	1.35	1.35	1.35	1.35	1.35
F_GUBRF0426	514.47	524.23	537.87	551.50	547.63	561.27	571.03	584.67
F_GUBRF0526	531.87	540.93	553.47	566.00	562.53	575.07	584.13	596.67
F_HALKB0426	38.09	39.01	39.56	40.11	40.48	41.03	41.95	42.50
F_HALKB0526	38.93	39.92	40.48	41.05	41.47	42.03	43.02	43.58
F_HEKTS0426	3.15	3.23	3.34	3.44	3.42	3.53	3.61	3.72
F_HEKTS0526	3.26	3.33	3.44	3.54	3.51	3.62	3.69	3.80
F_ISCTR0426	13.87	14.11	14.25	14.40	14.49	14.63	14.87	15.01
F_ISCTR0526	14.28	14.50	14.65	14.79	14.87	15.02	15.24	15.39
F_KCHOL0426	198.12	201.63	203.47	205.30	206.98	208.82	212.33	214.17
F_KCHOL0526	204.68	207.77	209.93	212.10	213.02	215.18	218.27	220.43
F_KONTR0426	7.52	8.50	9.62	10.73	10.60	11.72	12.70	13.82
F_KONTR0526	7.78	8.76	9.83	10.89	10.81	11.88	12.86	13.93
F_KRDMD0426	35.48	36.16	36.68	37.20	37.36	37.88	38.56	39.08
F_KRDMD0526	36.50	37.13	37.62	38.11	38.25	38.74	39.37	39.86
F_MGROS0426	623.30	629.30	632.30	635.30	638.30	641.30	647.30	650.30
F_MGROS0526	635.67	641.43	644.47	647.50	650.23	653.27	659.03	662.07
F_ODAS0426	6.72	6.86	6.94	7.03	7.08	7.16	7.30	7.38
F_ODAS0526	6.93	7.06	7.14	7.23	7.27	7.35	7.48	7.56
F_OYAKC0426	23.84	24.05	24.39	24.73	24.60	24.94	25.15	25.49
F_OYAKC0526	24.62	24.80	25.09	25.37	25.27	25.56	25.74	26.03
F_PETKM0426	22.21	22.58	23.21	23.84	23.58	24.21	24.58	25.21
F_PETKM0526	22.71	23.09	23.74	24.39	24.12	24.77	25.15	25.80

Kod	Destek 3	Destek 2	Destek 1	Kapanış	Pivot	Direnç 1	Direnç 2	Direnç 3
DESTEKLER				DİRENÇLER				
F_PGSUS0426	181.68	184.22	185.83	187.45	188.37	189.98	192.52	194.13
F_PGSUS0526	181.05	185.15	187.20	189.25	191.30	193.35	197.45	199.50
F_SAHOL0426	95.23	96.78	97.76	98.75	99.31	100.29	101.84	102.82
F_SAHOL0526	96.83	98.57	99.93	101.30	101.67	103.03	104.77	106.13
F_SASA0426	3.00	3.11	3.22	3.34	3.33	3.44	3.55	3.66
F_SASA0526	3.09	3.19	3.31	3.43	3.41	3.53	3.63	3.75
F_SISE0426	44.73	45.98	46.64	47.31	47.89	48.55	49.80	50.46
F_SISE0526	46.01	47.22	47.98	48.74	49.19	49.95	51.16	51.92
F_SOKM0426	48.47	49.00	49.30	49.60	49.83	50.13	50.66	50.96
F_SOKM0526	49.94	50.42	50.73	51.05	51.21	51.52	52.00	52.31
F_TAVHL0426	285.27	292.63	296.92	301.20	304.28	308.57	315.93	320.22
F_TAVHL0526	293.10	300.30	304.40	308.50	311.60	315.70	322.90	327.00
F_TCELL0426	111.95	113.30	115.15	117.00	116.50	118.35	119.70	121.55
F_TCELL0526	115.25	116.55	118.55	120.55	119.85	121.85	123.15	125.15
F_THYAO0426	312.95	317.40	319.85	322.30	324.30	326.75	331.20	333.65
F_THYAO0526	322.13	326.52	328.88	331.25	333.27	335.63	340.02	342.38
F_TKFEN0426	130.15	133.10	137.65	142.20	140.60	145.15	148.10	152.65
F_TKFEN0526	133.95	136.70	141.00	145.30	143.75	148.05	150.80	155.10
F_TOASO0426	288.17	291.83	295.17	298.50	298.83	302.17	305.83	309.17
F_TOASO0526	295.95	299.15	302.90	306.65	306.10	309.85	313.05	316.80
F_TRALT0426	44.03	44.96	45.51	46.05	46.44	46.99	47.92	48.47
F_TRALT0526	45.50	46.39	46.84	47.30	47.73	48.18	49.07	49.52
F_TRMET0426	129.67	130.78	131.62	132.45	132.73	133.57	134.68	135.52
F_TRMET0526	133.20	134.30	134.90	135.50	136.00	136.60	137.70	138.30
F_TSKB0426	12.09	12.17	12.25	12.32	12.33	12.41	12.49	12.57
F_TSKB0526	12.46	12.53	12.65	12.78	12.72	12.84	12.91	13.03
F_TTKOM0426	62.32	63.30	63.93	64.55	64.91	65.54	66.52	67.15
F_TTKOM0526	63.93	64.85	65.61	66.38	66.53	67.29	68.21	68.97
F_TUPRS0426	265.78	268.37	272.03	275.70	274.62	278.28	280.87	284.53
F_TUPRS0526	273.33	275.77	279.48	283.20	281.92	285.63	288.07	291.78
F_ULKER0426	119.60	120.80	122.75	124.70	123.95	125.90	127.10	129.05
F_ULKER0526	122.12	123.43	125.72	128.00	127.03	129.32	130.63	132.92
F_USDTRY0426	45.04	45.06	45.08	45.10	45.10	45.12	45.14	45.16
F_USDTRY0526	46.04	46.07	46.10	46.13	46.14	46.17	46.20	46.23
F_VAKBN0426	31.41	32.14	32.64	33.13	33.37	33.87	34.60	35.10
F_VAKBN0526	32.36	33.06	33.51	33.97	34.21	34.66	35.36	35.81
F_VESTL0426	27.79	28.30	28.62	28.93	29.13	29.45	29.96	30.28
F_VESTL0526	28.76	29.19	29.50	29.80	29.93	30.24	30.67	30.98
F_X10XB0426	19,338.00	19,400.00	19,431.00	19,462.00	19,493.00	19,524.00	19,586.00	19,617.00
F_X10XB0626	19,868.67	19,981.33	20,103.67	20,226.00	20,216.33	20,338.67	20,451.33	20,573.67
F_XAUTRYM0426	6,671.40	6,721.20	6,749.20	6,777.20	6,799.00	6,827.00	6,876.80	6,904.80
F_XAUTRYM0626	7,145.10	7,206.50	7,237.20	7,267.90	7,298.60	7,329.30	7,390.70	7,421.40
F_XAUUSD0426	4,597.77	4,631.33	4,655.37	4,679.40	4,688.93	4,712.97	4,746.53	4,770.57
F_XAUUSD0626	4,676.20	4,710.60	4,734.00	4,757.40	4,768.40	4,791.80	4,826.20	4,849.60
F_XLBNK0426	15,035.33	15,249.67	15,407.33	15,565.00	15,621.67	15,779.33	15,993.67	16,151.33
F_XLBNK0626	15,972.67	16,154.33	16,277.67	16,401.00	16,459.33	16,582.67	16,764.33	16,887.67
F_XSD250426	18,070.00	18,070.00	18,070.00	18,070.00	18,070.00	18,070.00	18,070.00	18,070.00
F_XSD250626	16,041.67	16,633.33	17,816.67	19,000.00	18,408.33	19,591.67	20,183.33	21,366.67
F_XU0300426	16,258.00	16,410.00	16,630.00	16,850.00	16,782.00	17,002.00	17,154.00	17,374.00
F_XU0300626	16,993.67	17,164.33	17,398.67	17,633.00	17,569.33	17,803.67	17,974.33	18,208.67
F_YKBNK0426	36.76	37.20	37.51	37.82	37.95	38.26	38.70	39.01
F_YKBNK0526	37.84	38.23	38.54	38.84	38.93	39.24	39.63	39.94

Sözleşme Kodu	Vade Ayı	Uzlaşma Fiyatı	Önceki Uzlaşma Fiyatı	Değişim	Değişim Puan	Gün İçi Yüksek	Gün İçi Düşük	İşlem Miktarı	İşlem Hacim	Açık Pozisyon	Açık Pozisyon Değişimi	Vadeye Kalan Gün Sayısı	Takasbank Başlangıç Teminatı %
ENDEKS KONTRATLARI													
F_XU0300426	30.04.2026	16,806.00	16,598.00	1.25 %	208.00	16,934.00	16,562.00	368,778.00	61,912,909,400.00	321,760.00	-71,515.00	3	12
F_XU0300626	30.06.2026	17,590.00	17,400.00	1.09 %	190.00	17,740.00	17,335.00	185,338.00	32,611,138,710.00	158,536.00	70,674.00	64	12
F_XU0300826	31.08.2026	18,409.00	18,224.00	1.02 %	185.00	18,550.00	18,211.00	291.00	53,525,520.00	705.00	57.00	126	12
F_XU0301226	31.12.2026	19,914.00	19,645.00	1.37 %	269.00	19,999.00	19,660.00	44.00	8,752,660.00	970.00	9.00	248	12
DÖVİZ KONTRATLARI													
F_CNHTRY0426	30.04.2026	6.6375	6.6375	0.00 %	0.00	6.6375	6.6375	1	66,375	206	1	3	11
F_CNHTRY0526	25.05.2026	6.8397	6.8397	0.00 %	0.00	6.8443	6.8351	244	16,688,923	244	244	28	11
F_EURTRY0426	30.04.2026	52.9950	52.8610	0.25 %	0.13	53.0300	52.9180	120	6,354,526	3,336	-104	3	11
F_EURTRY0526	25.05.2026	54.3900	54.2800	0.20 %	0.11	54.4620	54.3100	425	23,117,518	1,625	395	28	11
F_EURUSD0426	30.04.2026	1.1738	1.1713	0.21 %	0.00	1.1758	1.1725	8,109	427,269,127	11,962	-3,726	3	3
F_EURUSD0526	25.05.2026	1.1763	1.1734	0.25 %	0.00	1.1778	1.1741	5,754	303,813,972	10,036	5,171	28	3
F_GBPUSD0426	30.04.2026	1.3560	1.3487	0.54 %	0.01	1.3574	1.3540	33	2,005,687	72	-24	3	3
F_GBPUSD0526	25.05.2026	1.3496	1.3496	0.00 %	0.00	1.3503	1.3488	2	120,955	19	2	28	3
F_RUBTRY0426	30.04.2026	0.0000	0.0000	0.00 %	0.00	0.0000	0.0000					3	18
F_RUBTRY0526	25.05.2026	0.0000	0.0000	0.00 %	0.00	0.0000	0.0000					28	18
F_USDTRY0426	30.04.2026	45.0930	45.1430	-0.11 %	-0.05	45.1150	45.0760	282,449	12,738,727,953	2,208,931	-166,927	3	11
F_USDTRY0526	25.05.2026	46.1330	46.1750	-0.09 %	-0.04	46.1740	46.1090	115,997	5,353,396,180	949,622	72,089	28	11
F_P_USDTRY0426	30.04.2026	0.0000	0.0000	0.00 %	0.00	0.0000	0.0000					3	11
F_P_USDTRY0526	25.05.2026	0.0000	0.0000	0.00 %	0.00	0.0000	0.0000					28	11
KIYMETLİ MADEN KONTRATLARI													
F_XAUTRYM0426	30.04.2026	6,777.400	6,859.800	-1.20 %	-82.40	6,848.800	6,771.000	260,947	1,780,983,911	412,955	-122,185	3	14
F_XAUTRYM0626	30.06.2026	7,275.700	7,364.000	-1.20 %	-88.30	7,360.000	7,267.900	235,351	1,727,052,676	684,915	32,381	64	14
F_XAUUSD0426	30.04.2026	4,672.900	4,726.800	-1.14 %	-53.90	4,722.500	4,664.900	71,279	15,037,743,542	79,198	-24,552	3	10
F_XAUUSD0626	30.06.2026	4,749.500	4,805.700	-1.17 %	-56.20	4,802.800	4,745.000	32,425	6,953,937,681	85,455	12,614	64	10
PAY VADELİ													
F_AEFES0426	30.04.2026	19.310	19.260	0.26 %	0.05	19.600	19.150	196,753	381,711,849	198,083	-18,685	3	14
F_AEFES0526	25.05.2026	19.690	19.600	0.46 %	0.09	19.940	19.500	113,378	224,247,879	152,100	80,787	28	14
F_AKBNK0426	30.04.2026	78.330	78.530	-0.25 %	-0.20	79.840	77.680	527,985	4,161,349,091	549,659	-84,052	3	14
F_AKBNK0526	25.05.2026	80.510	80.680	-0.21 %	-0.17	82.050	79.900	222,487	1,803,826,063	317,061	125,121	28	14
F_AKSEN0426	30.04.2026	84.680	81.870	3.43 %	2.81	85.450	81.210	41,752	351,428,071	61,938	-5,295	3	14
F_AKSEN0526	25.05.2026	86.990	84.130	3.40 %	2.86	87.720	84.100	33,059	285,559,342	35,504	13,577	28	14
F_ALARK0426	30.04.2026	95.720	93.650	2.21 %	2.07	96.260	93.470	60,940	582,861,238	50,189	-24,331	3	14
F_ALARK0526	25.05.2026	95.370	93.090	2.45 %	2.28	95.730	93.110	49,831	475,231,873	53,281	41,374	28	14
F_ARCLK0426	30.04.2026	117.150	117.950	-0.68 %	-0.80	119.000	116.750	15,476	182,450,915	30,759	-3,186	3	13
F_ARCLK0526	25.05.2026	118.300	119.750	-1.21 %	-1.45	120.950	118.200	4,601	55,082,585	6,849	1,019	28	13
F_ASELS0426	30.04.2026	417.500	395.000	5.70 %	22.50	418.800	393.300	101,505	4,173,687,630	113,891	-18,054	3	15
F_ASELS0526	25.05.2026	428.000	405.050	5.67 %	22.95	429.650	403.000	40,286	1,704,951,345	42,874	21,139	28	15
F_ASTOR0426	30.04.2026	245.050	222.800	9.99 %	22.25	245.050	223.350	104,378	2,490,393,200	45,074	-11,164	3	15
F_ASTOR0526	25.05.2026	250.450	227.700	9.99 %	22.75	250.450	228.400	25,322	618,348,235	22,096	4,675	28	15
F_BIMAS0426	30.04.2026	757.900	764.200	-0.82 %	-6.30	768.500	755.900	16,361	1,248,655,960	25,709	-6,069	3	11
F_BIMAS0526	25.05.2026	777.300	784.600	-0.93 %	-7.30	787.700	775.300	11,177	875,301,300	11,024	7,775	28	11
F_BRSAN0426	30.04.2026	605.700	551.900	9.75 %	53.80	607.000	557.000	10,875	640,052,330	3,791	-780	3	17
F_BRSAN0526	25.05.2026	622.400	566.200	9.93 %	56.20	622.800	568.400	2,575	155,165,650	1,951	789	28	17
F_CIMSA0426	30.04.2026	56.490	56.520	-0.05 %	-0.03	57.540	56.090	31,526	179,310,467	72,470	-1,645	3	13
F_CIMSA0526	25.05.2026	58.090	58.100	-0.02 %	-0.01	59.050	57.630	9,916	57,915,285	18,891	5,042	28	13
F_DOAS0426	30.04.2026	184.250	184.450	-0.11 %	-0.20	185.800	183.700	2,029	37,478,245	3,612	-112	3	14
F_DOAS0526	25.05.2026	186.700	188.550	-0.98 %	-1.85	189.000	185.950	1,427	26,789,195	1,994	534	28	14
F_DOHOL0426	30.04.2026	23.060	21.610	6.71 %	1.45	23.150	21.600	207,001	467,036,916	178,323	-36,886	3	14
F_DOHOL0526	25.05.2026	23.680	22.180	6.76 %	1.50	23.890	22.200	83,600	194,427,509	88,779	37,152	28	14
F_EKGYO0426	30.04.2026	21.130	21.320	-0.89 %	-0.19	21.630	21.050	478,673	1,021,744,150	414,142	-58,632	3	15
F_EKGYO0526	25.05.2026	21.610	21.820	-0.96 %	-0.21	22.110	21.560	258,287	564,687,999	195,124	71,567	28	15
F_ENJSA0426	30.04.2026	124.700	122.400	1.88 %	2.30	125.600	121.300	13,946	172,039,125	21,778	-2,708	3	16
F_ENJSA0526	25.05.2026	127.350	124.450	2.33 %	2.90	128.150	123.800	5,990	75,447,885	14,513	2,480	28	16
F_ENKAI0426	30.04.2026	106.950	106.950	0.00 %	0.00	108.950	106.650	27,156	292,709,915	41,433	-3,193	3	14
F_ENKAI0526	25.05.2026	109.650	109.350	0.27 %	0.30	111.500	109.450	9,455	104,388,335	12,449	3,483	28	14
F_EREGL0426	30.04.2026	33.790	33.240	1.65 %	0.55	34.350	33.300	511,663	1,733,681,285	565,998	-71,745	3	14
F_EREGL0526	25.05.2026	34.650	34.080	1.67 %	0.57	35.160	34.140	170,323	592,290,401	156,821	43,119	28	14
F_FROTO0426	30.04.2026	102.900	105.350	-2.33 %	-2.45	106.000	102.500	51,599	538,801,995	66,490	-2,586	3	13
F_FROTO0526	25.05.2026	105.650	108.250	-2.40 %	-2.60	109.850	105.500	20,955	224,746,555	30,875	5,584	28	13
F_GARAN0426	30.04.2026	137.750	139.150	-1.01 %	-1.40	140.250	137.050	112,584	1,561,098,485	130,953	-22,421	3	14
F_GARAN0526	25.05.2026	141.550	142.800	-0.88 %	-1.25	143.850	140.850	60,293	859,112,880	77,977	22,115	28	14
F_GUBRF0426	30.04.2026	549.300	536.000	2.48 %	13.30	557.400	534.000	9,227	507,102,160	11,030	-611	3	16
F_GUBRF0526	25.05.2026	564.400	549.700	2.67 %	14.70	571.600	550.000	6,316	356,872,060	6,479	3,321	28	16
F_HALKB0426	30.04.2026	40.090	41.060	-2.36 %	-0.97	41.400	39.930	231,889	941,452,577	235,699	-32,301	3	16
F_HALKB0526	25.05.2026	41.030	42.060	-2.45 %	-1.03	42.450	40.900	106,393	442,731,974	123,035	51,054	28	16
F_HEKTS0426	30.04.2026	3.440	3.350	2.69 %	0.09	3.510	3.320	1,213,333	414,949,844	792,725	-177,121	3	14
F_HEKTS0526	25.05.2026	3.540	3.440	2.91 %	0.10	3.590	3.410	364,423	128,482,078	305,915	114,791	28	14

Sözleşme Kodu	Vade Ayı	Uzlaşma Fiyatı	Önceki Uzlaşma Fiyatı	Değişim	Değişim Puan	Gün İçi Yüksek	Gün İçi Düşük	İşlem Miktarı	İşlem Hacim	Açık Pozisyon	Açık Pozisyon Değişimi	Vadeye Kalan Gün Sayısı	Takasbank Başlangıç Teminatı %
PAY VADELİ													
F_ISCTR0426	30.04.2026	14.390	14.560	-1.17 %	-0.17	14.720	14.340	2,340,899	3,396,484,406	1,515,877	-257,219	3	14
F_ISCTR0526	25.05.2026	14.780	14.960	-1.20 %	-0.18	15.100	14.730	1,226,838	1,828,848,762	1,078,157	648,750	28	14
F_KCHOL0426	30.04.2026	206.150	208.400	-1.08 %	-2.25	210.500	205.150	100,929	2,095,041,740	160,916	-25,452	3	13
F_KCHOL0526	25.05.2026	211.950	214.000	-0.96 %	-2.05	216.100	210.850	62,186	1,324,414,695	101,344	40,050	28	13
F_KONTR0426	30.04.2026	10.700	10.540	1.52 %	0.16	11.590	9.940	2,865,898	3,026,098,295	350,676	-88,567	3	16
F_KONTR0526	25.05.2026	10.880	10.730	1.40 %	0.15	11.800	9.750	636,483	685,921,330	191,657	60,000	28	16
F_KRDMD0426	30.04.2026	37.170	37.060	0.30 %	0.11	38.040	36.840	244,164	916,596,266	223,682	-16,042	3	13
F_KRDMD0526	25.05.2026	38.100	37.810	0.77 %	0.29	38.880	37.760	82,165	315,513,433	109,519	36,581	28	13
F_MGROS0426	30.04.2026	636.800	641.000	-0.66 %	-4.20	644.300	635.300	6,122	391,367,620	8,031	-667	3	13
F_MGROS0526	25.05.2026	648.200	651.500	-0.51 %	-3.30	656.000	647.200	1,588	103,845,510	4,184	553	28	13
F_ODAS0426	30.04.2026	7.020	7.040	-0.28 %	-0.02	7.210	6.990	383,837	272,685,741	503,161	-47,684	3	14
F_ODAS0526	25.05.2026	7.220	7.230	-0.14 %	-0.01	7.390	7.180	207,465	151,426,078	317,548	95,166	28	14
F_OYAKC0426	30.04.2026	24.690	24.360	1.35 %	0.33	24.810	24.260	69,378	170,944,566	72,534	-8,879	3	15
F_OYAKC0526	25.05.2026	25.310	25.070	0.96 %	0.24	25.460	24.990	20,477	51,749,952	39,735	7,300	28	15
F_PETKM0426	30.04.2026	23.840	22.900	4.10 %	0.94	23.950	22.950	421,422	994,996,580	258,734	-121,345	3	14
F_PETKM0526	25.05.2026	24.390	23.430	4.10 %	0.96	24.500	23.470	171,917	416,549,693	188,555	99,252	28	14
F_PGSUS0426	30.04.2026	187.350	190.100	-1.45 %	-2.75	190.900	186.750	91,294	1,729,194,835	69,789	-20,817	3	14
F_PGSUS0526	25.05.2026	189.500	194.800	-2.72 %	-5.30	195.400	189.250	55,347	1,065,053,380	53,635	35,713	28	14
F_SAHOL0426	30.04.2026	98.700	99.570	-0.87 %	-0.87	100.850	98.320	280,827	2,801,351,201	323,670	-43,104	3	15
F_SAHOL0526	25.05.2026	101.350	102.200	-0.83 %	-0.85	103.400	100.300	211,775	2,171,437,480	174,338	122,157	28	15
F_SASA0426	30.04.2026	3.340	3.190	4.70 %	0.15	3.430	3.210	11,896,911	3,960,912,450	7,734,184	-486,383	3	15
F_SASA0526	25.05.2026	3.440	3.270	5.20 %	0.17	3.510	3.290	5,493,799	1,875,897,970	3,724,358	1,508,923	28	15
F_SISE0426	30.04.2026	47.420	48.220	-1.66 %	-0.80	49.130	47.220	201,754	976,046,021	233,388	-28,750	3	13
F_SISE0526	25.05.2026	48.550	49.550	-2.02 %	-1.00	50.400	48.430	85,233	424,202,885	99,826	40,835	28	13
F_SOKM0426	30.04.2026	49.690	49.850	-0.32 %	-0.16	50.360	49.530	27,349	136,383,508	48,854	-6,249	3	14
F_SOKM0526	25.05.2026	51.060	51.190	-0.25 %	-0.13	51.680	50.890	15,611	80,242,714	18,321	10,314	28	14
F_TAVHL0426	30.04.2026	302.650	309.300	-2.15 %	-6.65	311.650	300.000	51,546	1,588,052,945	37,986	-13,122	3	14
F_TAVHL0526	25.05.2026	310.100	316.700	-2.08 %	-6.60	318.800	307.500	44,619	1,410,604,935	27,152	22,041	28	14
F_TCELL0426	30.04.2026	117.250	115.150	1.82 %	2.10	117.850	114.650	159,969	1,869,386,520	231,419	-36,277	3	13
F_TCELL0526	25.05.2026	120.500	118.200	1.95 %	2.30	121.150	117.850	110,102	1,324,637,685	133,976	83,204	28	13
F_THYAO0426	30.04.2026	322.400	327.100	-1.44 %	-4.70	328.750	321.850	150,321	4,901,025,780	203,287	-59,002	3	13
F_THYAO0526	25.05.2026	331.450	335.900	-1.32 %	-4.45	337.650	330.900	88,165	2,954,409,230	131,496	53,598	28	13
F_TKFEN0426	30.04.2026	142.150	136.500	4.14 %	5.65	143.550	136.050	46,133	650,895,180	26,284	-3,919	3	15
F_TKFEN0526	25.05.2026	145.150	139.800	3.83 %	5.35	146.500	139.450	12,182	175,516,550	24,903	1,933	28	15
F_TOASO0426	30.04.2026	298.450	297.500	0.32 %	0.95	302.500	295.500	14,525	434,200,075	24,117	-683	3	14
F_TOASO0526	25.05.2026	305.900	304.200	0.56 %	1.70	309.300	302.350	7,824	239,636,505	9,238	2,722	28	14
F_TRALT0426	30.04.2026	46.080	47.020	-2.00 %	-0.94	47.380	45.900	234,696	1,099,215,714	210,424	-27,561	3	15
F_TRALT0526	25.05.2026	47.340	48.250	-1.89 %	-0.91	48.610	47.270	74,086	356,833,271	97,226	43,818	28	15
F_TRMET0426	30.04.2026	132.200	133.000	-0.60 %	-0.80	133.850	131.900	14,504	192,570,430	28,237	-1,108	3	14
F_TRMET0526	25.05.2026	135.700	136.150	-0.33 %	-0.45	137.100	135.400	5,874	79,976,335	5,554	3,849	28	14
F_TSKB0426	30.04.2026	12.360	12.340	0.16 %	0.02	12.420	12.260	63,073	77,716,409	166,047	-15,032	3	14
F_TSKB0526	25.05.2026	12.720	12.640	0.63 %	0.08	12.780	12.590	20,147	25,483,885	39,490	8,917	28	14
F_TTKOM0426	30.04.2026	64.710	64.630	0.12 %	0.08	65.900	64.290	63,516	413,173,095	68,930	-18,902	3	13
F_TTKOM0526	25.05.2026	66.330	66.170	0.24 %	0.16	67.440	65.760	25,469	170,817,407	32,447	18,790	28	13
F_TUPRS0426	30.04.2026	275.200	270.550	1.72 %	4.65	277.200	270.950	59,079	1,617,772,415	115,174	-18,202	3	13
F_TUPRS0526	25.05.2026	282.300	277.650	1.67 %	4.65	284.350	278.200	29,350	823,387,460	34,063	19,910	28	13
F_ULKER0426	30.04.2026	124.450	122.700	1.43 %	1.75	125.150	122.000	17,264	213,965,175	28,697	-3,581	3	14
F_ULKER0526	25.05.2026	127.550	126.000	1.23 %	1.55	128.350	124.750	5,883	74,797,705	12,287	2,377	28	14
F_VAKBN0426	30.04.2026	33.080	33.640	-1.66 %	-0.56	34.110	32.880	108,018	361,649,096	181,754	-1,338	3	14
F_VAKBN0526	25.05.2026	33.940	34.440	-1.45 %	-0.50	34.900	33.750	28,959	99,486,293	35,011	7,786	28	14
F_VESTL0426	30.04.2026	28.980	29.080	-0.34 %	-0.10	29.650	28.820	30,886	90,298,206	68,664	-8,828	3	14
F_VESTL0526	25.05.2026	29.800	29.720	0.27 %	0.08	30.370	29.630	16,373	49,229,873	23,734	7,705	28	14
F_YKBNK0426	30.04.2026	37.820	37.890	-0.18 %	-0.07	38.390	37.640	621,998	2,358,325,416	550,443	-63,742	3	15
F_YKBNK0526	25.05.2026	38.820	38.850	-0.08 %	-0.03	39.330	38.630	246,863	961,064,711	274,225	98,191	28	15

*Takasbank pozisyon limitlerine ulaşmak için [tıklayınız.](#)



Gedik Yatırım Menkul Değerler A.Ş. - Yatırım Danışmanlığı Birimi

Ünvan : Gedik Yatırım Menkul Değerler A.Ş.

Adres : Altayçeşme Mah. Çamlı Sok. Pasco Plaza, No:21, İç Kapı No:45, K:10-11-12 Maltepe/İstanbul

Tel : (0216) 453 0053

E-Posta : vadeli@gedik.com

***Gedik Yatırım ViOP Bülteni, Genel Yatırım Tavsiyesi Kapsamında Yatırım Danışmanlığı Birimi Tarafından Hazırlanmaktadır.**

YASAL UYARI

Burada yer alan bilgiler Gedik Yatırım tarafından bilgilendirme amacıyla hazırlanmıştır. Yatırım sinyal, bilgi, yorum ve tavsiyeleri yatırım danışmanlığı kapsamında değildir. Yatırım danışmanlığı hizmeti; aracı kurumlar, portföy yönetim şirketleri, mevduat kabul etmeyen bankalar ile müşteri arasında imzalanacak yatırım danışmanlığı sözleşmesi çerçevesinde sunulmaktadır. Burada yer alan sinyal, yorum ve tavsiyeler, herhangi bir yatırım aracının alım satım önerisi ya da getiri vaadi olarak yorumlanmamalıdır. Bu görüşler mali durumunuz ile risk ve getiri tercihlerinize uygun olmayabilir ve sadece burada yer alan bilgilere ve sinyallere dayanarak yatırım kararı verilmesi beklentilerinize uygun sonuçlar doğurmayabilir. Burada yer alan sinyaller, fiyatlar, veriler ve bilgilerin tam ve doğru olduğu garanti edilemez; içerik, haber verilmeksizin değiştirilebilir. Tüm sinyal ve veriler, Gedik Yatırım tarafından güvenilir olduğuna inanılan kaynaklardan alınmıştır. Bu sinyal ve kaynakların kullanılması nedeni ile ortaya çıkabilecek hatalardan ve zararlardan Gedik Yatırım sorumlu değildir.