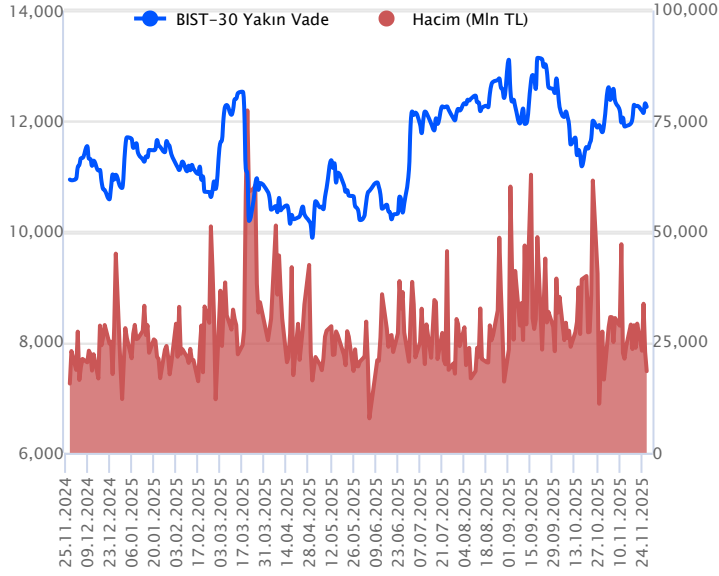


Sözleşme Kodu	Vade Ayı	Uzlaşma Fiyatı	Önceki Uzlaşma Fiyatı	Değişim	Değişim Puanı	Gün İçi Yüksek	Gün İçi Düşük	İşlem Miktarı	İşlem Hacim	Açık Pozisyon	Açık Pozisyon Değişimi	Vadeye Kalan Gün Sayısı	Takasbank Başlangıç Teminatı %
ENDEKS KONTRATLARI													
F_XU0300226	27.02.2026	12,876.00	12,874.00	0.02 %	2.00	12,975.00	12,839.00	1,807.00	233,013,200.00	4,212.00	169.00	92	12
F_XU0301225	31.12.2025	12,265.00	12,265.00	0.00 %	0.00	12,373.00	12,236.00	150,113.00	18,464,203,010.00	534,423.00	2,156.00	34	12

BIST 30 Yakın Vadeli Kontratı

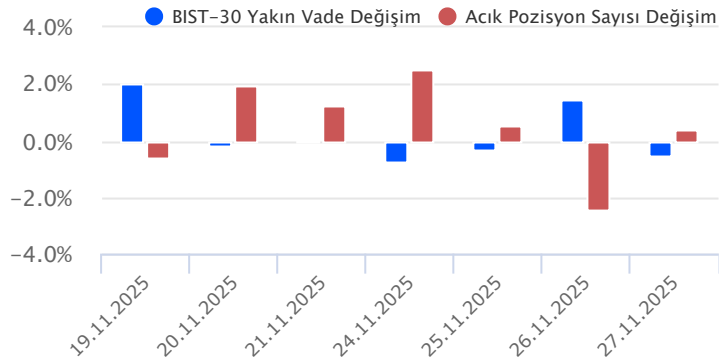


Aralık vadeli endeks sözleşmesi 12.236,00 – 12.373,00 seviyeleri arasında hareket ederek dün günü yatay bir kapanışla 12.265,00 uzlaşma fiyatından tamamladı. Sözleşmede gün içerisinde yükselişlerin etkili olduğu izlense de kapanışa doğru kazanımların geri verildiği dalgalı bir fiyatlama takip edildi. Sözleşmede akşam seans kapanışı da 12.258,00 puandan gerçekleşti. ABD borsaları dün tatil nedeniyle işlem görmezken, bugün ise yarım gün işlem görecektir. ABD vadeli lerinde bu sabah hafif alıcılı bir seyir etkili oluyor. Asya piyasalarında karışık bir görünüm hâkim. Avrupa vadeli lerini ve CFD endeksleri yatay açılışlara işaret ediyor. Aralık vadeli endeks sözleşmesinin güne yatay bir başlangıç yapmasını bekliyoruz.

Sözleşmede yukarı yönlü denemelerde 12.300 – 12.350 aralığı kısa vadeli ilk direnç bölgesi olup, devamında 12.370 ve 12.400 seviyeleri direnç olarak izlenecektir. 12.400 üzerinde kalıcılık sağlanabilirse 12.425 – 12.455 ve 50 günlük üssel ortalama (12.490) direnç konumunda bulunmaktadır. Kabaca 50 günlük ortalamanın da geçtiği ve psikolojik öneme sahip 12.500 üzerinde kalıcılık sağlanabilirse yükseliş eğiliminin hız kazanabileceği sözleşmede, 12.600 – 12.700 bölgesine doğru yükselişler kaydedilebilir. Sözleşmede olası düzeltmelerde ise 12.240 – 12.200 aralığı ilk destek bölgesidir. 12.200 altına sarkmalarda 12.140 – 12.090 – 12.050 – 12.000 ve 500 günlük üssel ortalama (11.956) destek olarak takip edilecektir.

Endeks - 30 Yakın Vade Aracı Kurum Dağılımı Günlük Değişim					
Long			Short		
Kurum	Net Lot	Pay (%)	Kurum	Net Lot	Pay (%)
Garanti BBVA	3.345	18	Yapı Kredi Yatırım	6.435	35
Bank of America	2.973	16	İş Yatırım	4.883	27
Halk Yatırım	1.774	10	Teb Yatırım	2.505	14
Yatırım Finansman	1.510	8	Oyak Yatırım	973	5
QNB Yatırım	1.421	8	Deniz Yatırım	885	5
Diğer	7.227	40	Diğer	2.569	14
İlk 5 Kurum Satım Ağırlıklı					

Endeks - 30 Yakın Vade Aracı Kurum Dağılımı Tüm Vade					
Long			Short		
Kurum	Net Lot	Pay (%)	Kurum	Net Lot	Pay (%)
Teb Yatırım	150.335	50	İş Yatırım	143.432	48
Yapı Kredi Yatırım	77.510	26	Bank of America	109.227	36
Ziraat Yatırım	18.077	6	Ak Yatırım	11.314	4
Deniz Yatırım	13.350	5	Meksa Yatırım	10.692	4
Yatırım Finansman	8.015	3	HSBC Yatırım	9.822	3
Diğer	32.585	11	Diğer	15.391	5
İlk 5 Kurum Satım Ağırlıklı					

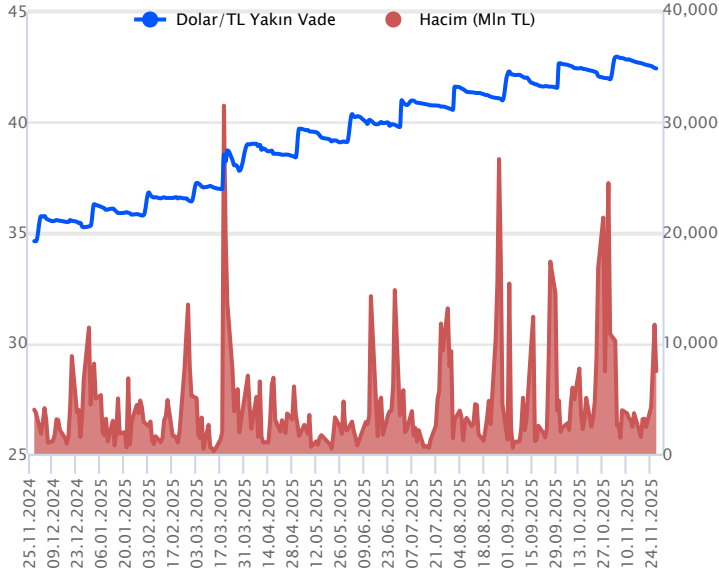


Fiyat (%) Açık Pozisyon (%) Yorum

Artış	Artış	Yükselişin devamlılığı için sinyal olarak kabul edilebilir.
Artış	Azalış	Yükselişin desteklenmediğini gösterir.
Azalış	Artış	Düşüşlerin devamlılığı için sinyal olarak kabul edilebilir.
Azalış	Azalış	Düşüşlerin desteklenmediğini gösterir.

Sözleşme Kodu	Vade Ayı	Uzlaşma Fiyatı	Önceki Uzlaşma Fiyatı	Değişim	Değişim Puan	Gün İçi Yüksek	Gün İçi Düşük	İşlem Miktarı	İşlem Hacim	Açık Pozisyon	Açık Pozisyon Değişimi	Vadeye Kalan Gün Sayısı	Takasbank Başlangıç Teminatı %
DÖVİZ KONTRATLARI													
F_EURTRY1125	28.11.2025	49.1630	49.1830	-0.04 %	-0.02	49.2000	49.1000	670	32,922,369	2,592	-106	1	11
F_EURTRY1225	31.12.2025	50.6470	50.5890	0.11 %	0.06	50.7280	50.6030	2,544	128,788,290	18,710	1,790	34	11
F_EURUSD1125	28.11.2025	1.1594	1.1590	0.03 %	0.00	1.1599	1.1580	8,785	431,335,628	12,135	-4,489	1	3
F_EURUSD1225	31.12.2025	1.1621	1.1614	0.06 %	0.00	1.1623	1.1602	8,011	394,084,145	25,512	5,080	34	3
F_USDTRY1125	28.11.2025	42.4230	42.4530	-0.07 %	-0.03	42.4530	42.4100	175,956	7,467,716,234	924,948	-163,938	1	11
F_USDTRY1225	31.12.2025	43.5990	43.6630	-0.15 %	-0.06	43.6670	43.5950	135,838	5,928,712,129	2,057,345	105,084	34	11

Dolar/TL Yakın Vadeli Kontratı



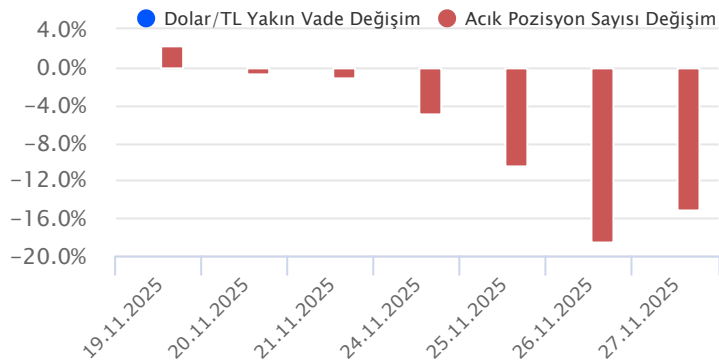
Kasım vadeli dolar/TL sözleşmesi dün 42,4100 ile 42,4530 seviyeleri arasında dalgalanarak günü %0,07'lik düşüyle 42,4230 uzlaşma fiyatından tamamladı. Spot kurda düşük volatilitede yataya yakın seyirlerin izlendiği bir günü geride bıraktık. Yurt içinde ekonomik güven endeksi kasımda 1,3 puan yükselişle 99,50 seviyesine yükselirken, dış ticaret dengesi ise ekimde 7,58 milyar dolar açık verdi. TCMB'nin brüt rezervleri geçen hafta 6,8 milyar dolarlık düşüyle 180,6 milyar dolara gerilerken, net rezervler ise 72,2 milyar dolardan 69,4 milyar dolara geriledi. Swap hariç net rezervler 57,8 milyar dolardan 55,1 milyar dolara indi. Kur korumalı mevduat toplamı ise geçen hafta 30,3 milyar TL düşüyle 22,5 milyar TL'ye geriledi. Açıklanan verilerin ve haber akışlarının fiyatlamalara etkisi olmadı. Bugün yurt içinde TCMB Finansal İstikrar Raporu ve işsizlik oranı verileri takip edilecek. Dolar/TL spot kuru, bu sabah saat 08:00 itibarıyla 42,50 civarında hafif yükseliş eğiliminde hareket ediyor. Dolar endeksi 99,56 civarında bulunuyor. Bugün kasım vadeli dolar/TL kontratında vade sonu olması nedeniyle son işlem günü. Bu bağlamda sözleşmede gün içi anlık volatil hareketler görülebilir.

Dolar/TL Yakın Vade Aracı Kurum Dağılımı Günlük Değişim					
Long			Short		
Kurum	Net Lot	Pay (%)	Kurum	Net Lot	Pay (%)
Bank of America	96.614	57	Yapı ve Kredi	57.000	34
Ziraat Yatırım	36.226	22	İş Bankası	43.826	26
QNB Yatırım	12.904	8	Mufg Bank	28.327	17
Garanti BBVA	4.531	3	Halk Yatırım	9.068	5
İnfo Yatırım	4.301	3	Deutsche Bank	8.509	5
Diğer	13.677	8	Diğer	21.523	13

İlk 5 Kurum Alım Ağırlıklı

Dolar/TL Yakın Vade Aracı Kurum Dağılımı Son 1 Yıl					
Long			Short		
Kurum	Net Lot	Pay (%)	Kurum	Net Lot	Pay (%)
İş Bankası	247.208	30	Bank of America	574.310	70
Akbank	207.292	25	QNB Yatırım	121.968	15
Nurol Yatırım	121.565	15	Deniz Yatırım	28.430	4
QNB Bank	90.346	11	Phillip Capital	13.867	2
Burgan Yatırım	55.283	7	İş Yatırım	11.944	2
Diğer	96.408	12	Diğer	67.669	8

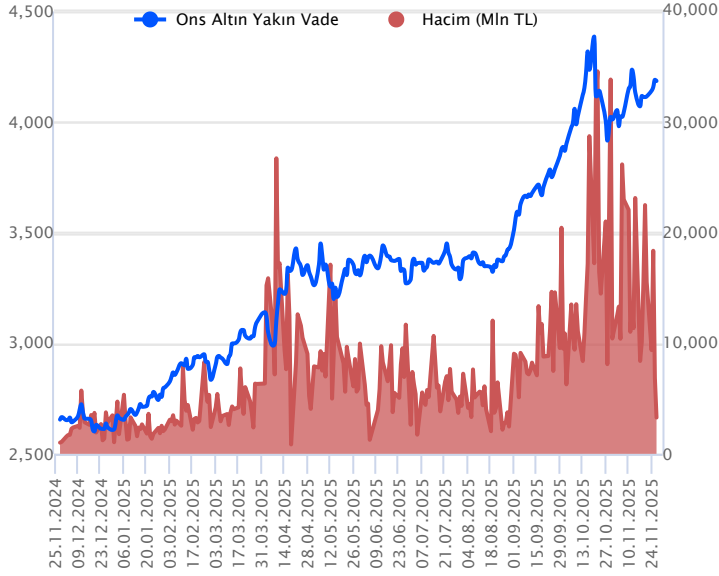
İlk 5 Kurum Satım Ağırlıklı



Fiyat (%)	Açık Pozisyon (%)	Yorum
Artış	Artış	Yükselişin devamlılığı için sinyal olarak kabul edilebilir.
Artış	Azalış	Yükselişin desteklenmediğini gösterir.
Azalış	Artış	Düşüşlerin devamlılığı için sinyal olarak kabul edilebilir.
Azalış	Azalış	Düşüşlerin desteklenmediğini gösterir.

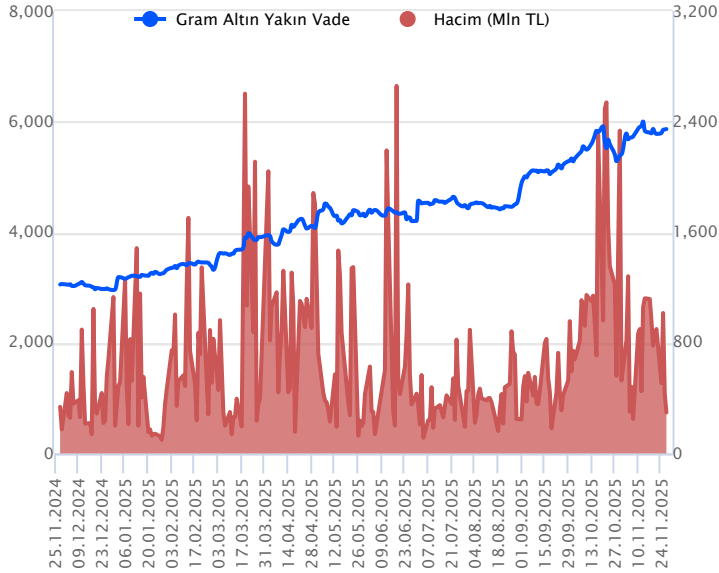
Sözleşme Kodu	Vade Ayı	Uzlaşma Fiyatı	Önceki Uzlaşma Fiyatı	Değişim	Değişim Puan	Gün İçi Yüksek	Gün İçi Düşük	İşlem Miktarı	İşlem Hacim	Açık Pozisyon	Açık Pozisyon Değişimi	Vadeye Kalan Gün Sayısı	Takasbank Başlangıç Teminatı %
ALTIN KONTRATLARI													
F_XAUTRYM0226	27.02.2026	6,198.400	6,191.100	0.12 %	7.30	6,221.400	6,193.800	2,542	15,775,282	26,059	-102	92	10
F_XAUTRYM1225	31.12.2025	5,862.200	5,852.900	0.16 %	9.30	5,885.500	5,855.000	50,400	295,805,735	617,629	3,062	34	10
F_XAUUSD0226	27.02.2026	4,218.300	4,206.900	0.27 %	11.40	4,229.100	4,212.000	823	147,058,903	7,375	62	92	5
F_XAUUSD1225	31.12.2025	4,182.300	4,170.100	0.29 %	12.20	4,193.100	4,175.200	18,499	3,277,923,156	225,634	-20	34	5

ONS ALTIN Yakın Vadeli Kontratı



Aralık vadeli ons altın sözleşmesi dün 4175,20-4193,10\$ arasında seyrederken günü yüzde 0,29 yükselişle 4182,30\$ uzlaşma fiyatından kapattı. Spot piyasada saat 08:00 itibariyle ons altın 4184\$ seviyesinde izleniyor. ABD'de Şükran Günü nedeniyle dün piyasaları kapalıydı. Bugünde erken kapanış yapması bekleniyor. Bu nedenle son iki gündür önemli bir veri akışı bulunmuyor. Fed ile ilgili tahminler yüzde 80 üzerinde şekillenmeye devam ediyor. Piyasalar, 10 Aralık günü Fed'den faiz indirimine kesin gözle bakarken, altın fiyatları üzerinde de etkisi sürüyor. Sözleşme için 4192-4216\$ arasını nötr olarak değerlendiriyoruz. Yukarıda 4216\$ seviyesinin üzerinde 4173\$ stop seviyesi eklenerek 4300\$ seviyesi takip edilebilir. Geri çekilmelerde ise 4192\$ seviyesinin altında 4233\$ stop seviyesi belirlenerek 4108\$ seviyesi izlenebilir. Bugün ABD piyasalarında erken kapanış olacak. Önemli bir veri akışı bulunmamaktadır. Sözleşmede olası oynaklığa karşı yatırımcıların aktif bir kar al/zarar durdur seviyesi belirleyerek hareket etmeleri daha sağlıklı olabilir.

GRAM ALTIN Yakın Vadeli Kontratı

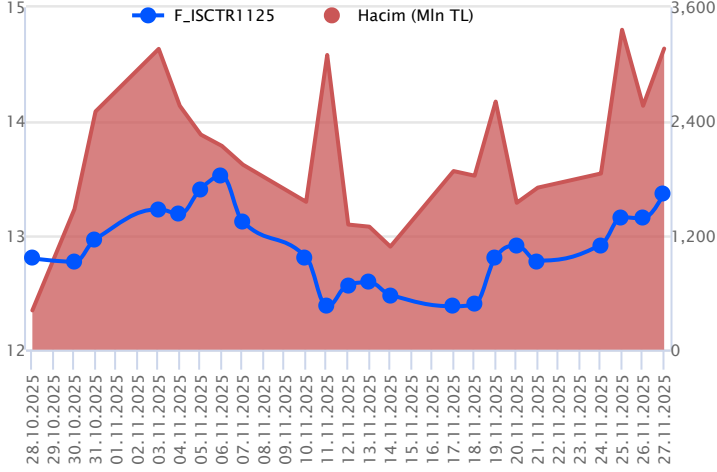


Aralık vadeli gram altın sözleşmesi dün 5855,00-5885,50TL arasında seyrederken, günü yüzde 0,16 yükselişle 5862,20TL uzlaşma fiyatından kapattı. Spot piyasada saat 08:00 itibariyle gram altın 5718TL seviyesinde izleniyor. Cumhurbaşkanı Yardımcısı Cevdet Yılmaz yapmış olduğu açıklamasında, Türkiye'nin bu yıl Dünya Bankası kriterlerine göre ilk kez yüksek gelirli ülkeler ligine adım atacağını duyurdu. Enflasyonun yeniden düşüş eğiliminde olduğunu, yılı yüzde 30'un biraz üzerinde bir enflasyonla tamamlanacağını ve 2027'de tek hanenin hedeflendiğini söyledi. Yurt içinde bugün TCMB finansal istikrar raporu takip edilecek. Ekim ayına yönelik işsizlik oranının da açıklanması bekleniyor. ABD'de veri takvimi sakin. Sözleşmede olası oynaklığa karşı yatırımcıların aktif bir kar al/zarar durdur seviyesi belirleyerek hareket etmeleri daha sağlıklı olabilir.

Sözleşme	Vade Ayı	Son Uzlaşma	Önceki Uzlaşma	Değişim %	Günün Düşüğü	Günün Yükseği	İşlem Adedi	İşlem Hacmi
PAY VADELİ SÖZLEŞMELERİNDE EN FAZLA İŞLEM GÖRENLER								
F_ISCTR1125	28.11.2025	13.370	13.160	1.6 %	13.190	13.610	2,372,576	3,166,578,622
F_AKBNK1125	28.11.2025	63.740	63.870	-0.2 %	63.520	64.800	447,344	2,867,912,167
F_YKBNK1125	28.11.2025	35.030	34.820	0.6 %	34.860	35.490	768,008	2,696,327,608

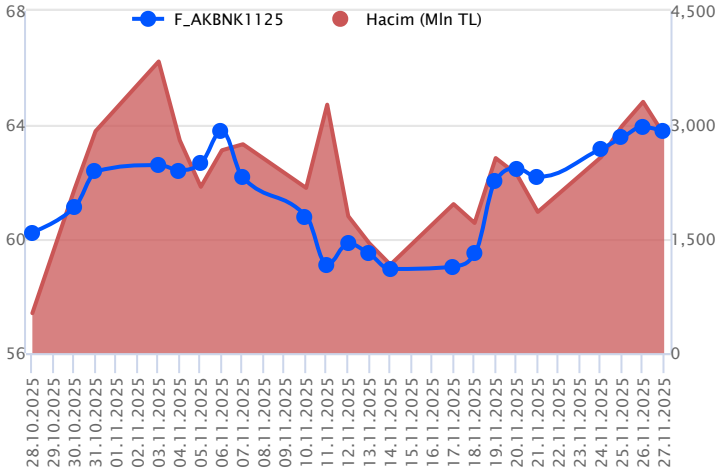
Pay vadeli sözleşmeleri, düşük teminatlarla yüksek tutarlı pozisyonlar almayı mümkün kılar. Pay vadeli sözleşmeleri ile ilgili daha detaylı bilgi almak için Gedik Yatırım VİOP Departmanı ile iletişime geçebilirsiniz.

F_ISCTR1125 Vadeli Kontratı



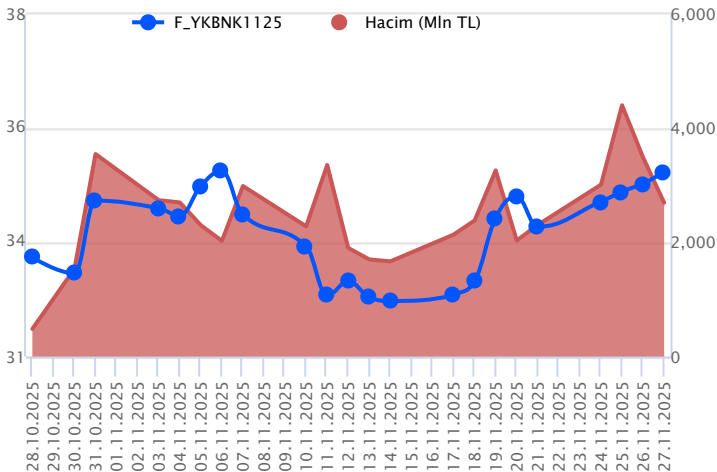
Alım iştahının pozitif seyrettiği günde Kasım vadeli ISCTR sözleşmesi 13,19 TL – 13,61 TL seviyeleri arasında dalgalanarak 13,37 TL uzlaşma fiyatından günü %1,6'lık kazançla tamamladı. 200 günlük ortalamanın test edildiği sözleşmede 13,50 TL üzeri tutunma pozitif seyrin devamlılığı açısından önemli olmaya devam edecektir. Yukarıda 13,65 TL – 13,80 TL ve 500 günlük ortalamanın yer aldığı 13,96 TL sırasıyla izlenecek direnç noktalarıdır Ancak sözleşmede 100 günlük ortalamanın yer aldığı 13,34 TL altında oluşacak fiyatlamalarda realizasyon hareketleri söz konusu olabilir. Geri çekilmelerde 50 günlük ortalamanın yer aldığı 13,10 TL izlenen ilk destek konumunda bulunurken, devamında 13,00 TL ve 12,55 TL seviyeleri öne çıkacak desteklerdir. Piyasa genelindeki volatilité nedeniyle sözleşmede alınacak pozisyonlarda temkinli olunması aktif bir stop-loss stratejisine bağlı kalınması faydalı olacaktır. Bugün kasım vadeli sözleşmelerin son işlem günüdür.

F_AKBNK1125 Vadeli Kontratı



Kasım vadeli AKBNK pay sözleşmesi 63,52 – 64,80 TL aralığında hareket ederek dün günü %0,2 oranında sınırlı bir düşüşle 63,74 TL uzlaşma fiyatından tamamladı. Son dönemde yükselişlerin kaydedildiği AKBNK cephesinde dün gün içi kazanımların korunamadığı dalgalı bir fiyatlama takip edildi. AKBNK sözleşmesinde 63,95 – 64,15 aralığı kısa vadeli ilk direnç bölgesi olup, 64,15 üzerine yerleşmelerde 64,50 – 64,80 ve 65,00 seviyeleri direnç olarak takip edilecektir. 65,00 TL üzerinde tutunma sağlanabilirse yükseliş eğiliminin devam edebileceği sözleşmede, 65,50 - 65,90 bölgesi test edilebilir. Sözleşmede olası kâr satışlarında ise 63,50 – 63,30 aralığı ile devamında 100 günlük üssel ortalama (63,07) kısa vadeli destek noktalarıdır. 100 günlük ortalama altına sarkılacak olursa satışların etkisini sürdürebileceği sözleşmede, 62,50 – 62,25 – 62,00 ve 61,68 seviyelerine doğru geri çekilmeler gündeme gelebilir. Bugün kasım vadeli sözleşmelerin son işlem günüdür.

F_YKBNK1125 Vadeli Kontratı



Bankacılık sektörü öncülüğünde pozitif fiyatlamının ön planda olduğu günde Kasım vadeli YKBNK sözleşmesi gün içinde 34,86 TL – 35,49 TL seviyeleri arasında dalgalanarak 35,03 TL uzlaşma fiyatından %0,6'lık kazançla günü tamamladı. Ortalamaların üzerinde alıcılı fiyatlamının yaşandığı sözleşmede 35,00 TL üzerinde iştahının devam edeceği görüşündeyiz. Yukarıda 35,55 TL - 35,85 TL ve 36,00 TL sırasıyla izlenecek direnç seviyeleridir. Ancak 35,00 TL altı oluşacak fiyatlamalarda 34,66 TL izlenen ilk destek konumunda bulunurken, devamında 7 günlük ortalamanın yer aldığı 34,45 TL ve 34,00 TL söz konusu olacak desteklerdir. Gerek sektör gerek piyasa genelindeki volatilité nedeniyle sözleşmede alınacak pozisyonlarda temkinli olunması aktif bir stop-loss stratejisine bağlı kalınması faydalı olacaktır. Bugün kasım vadeli sözleşmelerin son işlem günüdür.

Dayanak Varlıkların Teknik Gösterge Görünümleri

20 Gün Ortalama/Fiyat Kesişmesi (YUKARI)

AKSEN
KCHOL

Güç Göstergeleri Olumlu

HALKB
TRALT
ALARK
AEFES
CNH/TRY

RSI ve Momentum göstergelerine göre olumlu olanlar

50 Gün Ortalama/Fiyat Kesişmesi (YUKARI)

KCHOL
SAHOL

MACD

TOASO ZAYIF AL
ASTOR ZAYIF SAT

20/50 Gün Ortalama Kesişmesi (YUKARI)

AKBNK

Para Girişi Olan Dayanak Varlıklar

	Kapanış	İşlem Hacmi (Mln TL)
ISCTR	13.34	7,748.27761
KONTR	34.40	5,696.62210
FROTO	95.15	1,454.00488
OYAKC	23.36	1,172.46363
TAVHL	280.00	701.52717

Yüksek Hacimliler

	İşlem Hacmi (Mln TL)
XU030	81,470.54
XSD25	55,934.51
X10XB	34,218.19
XLBNK	28,582.37
ISCTR	7,748.28

20 Gün Ortalama/Fiyat Kesişmesi (AŞAĞI)

Bu şartları sağlayan dayanak varlık bulunmamaktadır.

Güç Göstergeleri Zayıf

TKFEN
BRSAN
EREGL
HEKTS
BIMAS

RSI ve Momentum göstergelerine göre zayıf olanlar

50 Gün Ortalama/Fiyat Kesişmesi (AŞAĞI)

Bu şartları sağlayan dayanak varlık bulunmamaktadır.

Göstergeleri Dipte Olanlar

BRSAN
TKFEN
EREGL
HEKTS
TUPRS

CCI, RSI, Stochastics, Williams' %R , MFI ve DX göstergelerinin ortalaması en düşük olanlar

20/50 Gün Ortalama Kesişmesi (AŞAĞI)

Bu şartları sağlayan dayanak varlık bulunmamaktadır.

Para Çıkışı Olan Dayanak Varlıklar

Kapanış İşlem Hacmi (Mln TL)
Bu şartları sağlayan dayanak varlık bulunmamaktadır.

Dayanak Varlıkların Teknik Gösterge Konumları

Kod	5 Günlük H.O	10 Günlük H.O	20 Günlük H.O	50 Günlük H.O	RSI	StochS	MACD	CCI
AEFES	ALIM	ALIM	ALIM	ALIM	ALIM	SATIM	ALIM	SATIM
AKBNK	ALIM	ALIM	ALIM	ALIM	ALIM	SATIM	ALIM	SATIM
AKSEN	ALIM	ALIM	ALIM	ALIM	ALIM	SATIM	SATIM	ALIM
ALARK	ALIM	ALIM	ALIM	ALIM	ALIM	SATIM	ALIM	SATIM
ARCLK	SATIM	SATIM	SATIM	SATIM	ALIM	ALIM	ALIM	ALIM
ASELS	ALIM	ALIM	SATIM	SATIM	ALIM	SATIM	ALIM	ALIM
ASTOR	SATIM	SATIM	SATIM	SATIM	SATIM	SATIM	SATIM	SATIM
BIMAS	ALIM	SATIM	SATIM	ALIM	ALIM	SATIM	SATIM	ALIM
BRSAN	SATIM	SATIM	SATIM	SATIM	SATIM	SATIM	SATIM	SATIM
CIMSAA	ALIM	ALIM	ALIM	ALIM	ALIM	SATIM	ALIM	ALIM
CNH/TRY	ALIM	ALIM	ALIM	ALIM	SATIM	ALIM	ALIM	SATIM
DOAS	SATIM	SATIM	SATIM	ALIM	SATIM	ALIM	SATIM	SATIM
DOHOL	SATIM	SATIM	SATIM	SATIM	SATIM	SATIM	ALIM	ALIM
EKGYO	ALIM	ALIM	ALIM	ALIM	ALIM	SATIM	ALIM	ALIM
ENJSA	ALIM	ALIM	ALIM	ALIM	ALIM	ALIM	ALIM	ALIM
ENKAI	ALIM	ALIM	ALIM	ALIM	ALIM	ALIM	ALIM	ALIM
EREGL	SATIM	SATIM	SATIM	SATIM	SATIM	ALIM	SATIM	SATIM
EUR/TRY	ALIM	ALIM	ALIM	ALIM	ALIM	SATIM	ALIM	ALIM
EUR/USD	ALIM	ALIM	ALIM	SATIM	ALIM	SATIM	ALIM	ALIM
FROTO	ALIM	ALIM	SATIM	SATIM	ALIM	SATIM	ALIM	ALIM
GARAN	ALIM	ALIM	ALIM	ALIM	ALIM	SATIM	ALIM	ALIM
GBP/USD	ALIM	ALIM	ALIM	SATIM	ALIM	SATIM	ALIM	ALIM
GUBRF	SATIM	SATIM	ALIM	ALIM	SATIM	ALIM	SATIM	SATIM
HALKB	ALIM	ALIM	ALIM	ALIM	ALIM	SATIM	ALIM	ALIM
HEKTS	SATIM	SATIM	SATIM	SATIM	ALIM	SATIM	SATIM	ALIM
ISCTR	ALIM	ALIM	ALIM	ALIM	ALIM	SATIM	ALIM	ALIM
KCHOL	ALIM	ALIM	ALIM	ALIM	ALIM	SATIM	ALIM	ALIM
KONTR	ALIM	ALIM	ALIM	ALIM	ALIM	ALIM	ALIM	ALIM
KRDMD	SATIM	SATIM	SATIM	SATIM	SATIM	ALIM	ALIM	ALIM
MGROS	ALIM	ALIM	ALIM	ALIM	SATIM	ALIM	ALIM	SATIM
ODAS	SATIM	SATIM	SATIM	SATIM	SATIM	ALIM	SATIM	SATIM
OYAKC	ALIM	ALIM	ALIM	ALIM	ALIM	SATIM	ALIM	ALIM
PETKM	SATIM	SATIM	SATIM	SATIM	SATIM	ALIM	ALIM	SATIM
PGSUS	SATIM	SATIM	SATIM	SATIM	SATIM	ALIM	ALIM	SATIM
RUB/TRY	ALIM	ALIM	ALIM	ALIM	ALIM	ALIM	ALIM	SATIM
SAHOL	ALIM	ALIM	ALIM	ALIM	ALIM	SATIM	ALIM	ALIM
SASA	SATIM	SATIM	SATIM	SATIM	SATIM	ALIM	ALIM	SATIM
SISE	ALIM	ALIM	ALIM	ALIM	ALIM	ALIM	ALIM	ALIM
SOKM	ALIM	ALIM	ALIM	ALIM	ALIM	SATIM	SATIM	ALIM
TAVHL	ALIM	ALIM	ALIM	ALIM	ALIM	ALIM	ALIM	ALIM
TCELL	ALIM	SATIM	SATIM	SATIM	ALIM	ALIM	SATIM	ALIM
THYAO	SATIM	SATIM	SATIM	SATIM	ALIM	SATIM	ALIM	ALIM
TKFEN	SATIM	SATIM	SATIM	SATIM	ALIM	SATIM	SATIM	ALIM
TOASO	ALIM	SATIM	SATIM	SATIM	ALIM	SATIM	ALIM	ALIM
TRALT	SATIM	ALIM	ALIM	ALIM	SATIM	ALIM	ALIM	SATIM
TRMET	ALIM	ALIM	ALIM	ALIM	ALIM	SATIM	ALIM	ALIM
TSKB	ALIM	ALIM	ALIM	ALIM	ALIM	ALIM	ALIM	ALIM
TTKOM	ALIM	ALIM	ALIM	ALIM	SATIM	ALIM	SATIM	SATIM
TUPRS	SATIM	SATIM	SATIM	ALIM	SATIM	SATIM	SATIM	ALIM
ULKER	SATIM	SATIM	ALIM	ALIM	SATIM	SATIM	SATIM	ALIM
USD/TRY	ALIM	ALIM	ALIM	ALIM	SATIM	ALIM	SATIM	SATIM
VAKBN	ALIM	ALIM	ALIM	ALIM	ALIM	SATIM	ALIM	ALIM
VESTL	ALIM	ALIM	ALIM	SATIM	ALIM	ALIM	ALIM	SATIM
X10XB	ALIM	SATIM	SATIM	SATIM	ALIM	SATIM	ALIM	ALIM
XAU/TRY	ALIM	ALIM	ALIM	ALIM	ALIM	ALIM	ALIM	ALIM
XAU/USD	ALIM	ALIM	ALIM	ALIM	ALIM	ALIM	ALIM	ALIM
XLBNK	ALIM	ALIM	ALIM	ALIM	ALIM	SATIM	ALIM	ALIM
XSD25	ALIM	ALIM	ALIM	ALIM	ALIM	SATIM	ALIM	ALIM
XU030	ALIM	ALIM	ALIM	ALIM	ALIM	SATIM	ALIM	ALIM
YKBNK	ALIM	ALIM	ALIM	ALIM	ALIM	SATIM	ALIM	ALIM

Kod	Destek 3	Destek 2	Destek 1	Kapanış	Pivot	Direnç 1	Direnç 2	Direnç 3
	DESTEKLER				DİRENÇLER			
F_AEFES1125	15.43	15.71	15.99	16.26	16.27	16.55	16.83	17.11
F_AEFES1225	15.90	16.19	16.50	16.81	16.79	17.10	17.39	17.70
F_AKBNK1125	61.97	62.75	63.25	63.76	64.03	64.53	65.31	65.81
F_AKBNK1225	63.93	64.73	65.23	65.74	66.03	66.53	67.33	67.83
F_AKSEN1125	49.46	50.19	51.52	52.84	52.25	53.58	54.31	55.64
F_AKSEN1225	51.02	51.74	53.07	54.41	53.79	55.12	55.84	57.17
F_ALARK1125	93.32	94.19	94.66	95.13	95.53	96.00	96.87	97.34
F_ALARK1225	96.78	97.44	97.92	98.40	98.58	99.06	99.72	100.20
F_ARCLK1125	102.42	103.98	104.92	105.85	106.48	107.42	108.98	109.92
F_ARCLK1225	105.57	107.13	108.12	109.10	109.68	110.67	112.23	113.22
F_ASELS1125	180.70	182.15	183.30	184.45	184.75	185.90	187.35	188.50
F_ASELS1225	185.97	187.43	188.72	190.00	190.18	191.47	192.93	194.22
F_ASTOR1125	88.69	90.18	91.04	91.91	92.53	93.39	94.88	95.74
F_ASTOR1225	91.48	93.01	93.83	94.65	95.36	96.18	97.71	98.53
F_BIMAS1125	529.33	535.07	539.83	544.60	545.57	550.33	556.07	560.83
F_BIMAS1225	540.83	546.87	551.43	556.00	557.47	562.03	568.07	572.63
F_BRSAN1125	435.32	441.03	444.27	447.50	449.98	453.22	458.93	462.17
F_BRSAN1225	449.77	454.88	458.12	461.35	463.23	466.47	471.58	474.82
F_CIMSA1125	43.69	44.51	45.23	45.95	46.05	46.77	47.59	48.31
F_CIMSA1225	45.29	45.98	46.63	47.28	47.32	47.97	48.66	49.31
F_CNHTRY1125	6.04	6.04	6.04	6.04	6.04	6.04	6.04	6.04
F_CNHTRY1225	6.18	6.18	6.18	6.18	6.18	6.18	6.18	6.18
F_DOAS1125	178.10	180.00	181.25	182.50	183.15	184.40	186.30	187.55
F_DOAS1225	183.53	185.42	186.73	188.05	188.62	189.93	191.82	193.13
F_DOHOL1125	16.75	16.96	17.09	17.23	17.30	17.43	17.64	17.77
F_DOHOL1225	17.30	17.50	17.65	17.81	17.85	18.00	18.20	18.35
F_EKGYO1125	20.14	20.37	20.70	21.03	20.93	21.26	21.49	21.82
F_EKGYO1225	20.76	20.99	21.31	21.64	21.54	21.86	22.09	22.41
F_ENJSA1125	76.19	77.33	79.01	80.68	80.15	81.83	82.97	84.65
F_ENJSA1225	78.79	79.86	81.51	83.16	82.58	84.23	85.30	86.95
F_ENKAI1125	75.28	76.46	77.96	79.45	79.14	80.64	81.82	83.32
F_ENKAI1225	77.82	78.93	80.43	81.93	81.54	83.04	84.15	85.65
F_EREGL1125	23.43	23.65	23.78	23.90	24.00	24.13	24.35	24.48
F_EREGL1225	24.22	24.44	24.55	24.67	24.77	24.88	25.10	25.21
F_EURTRY1125	48.97	49.03	49.07	49.10	49.13	49.17	49.23	49.27
F_EURTRY1225	50.45	50.53	50.58	50.63	50.65	50.70	50.78	50.83
F_EURUSD1125	1.16	1.16	1.16	1.16	1.16	1.16	1.16	1.16
F_EURUSD1225	1.16	1.16	1.16	1.16	1.16	1.16	1.16	1.17
F_FROTO1125	92.88	93.94	94.48	95.01	95.54	96.08	97.14	97.68
F_FROTO1225	90.10	91.05	91.60	92.15	92.55	93.10	94.05	94.60
F_GARAN1125	136.17	137.33	138.12	138.90	139.28	140.07	141.23	142.02
F_GARAN1225	140.50	141.65	142.45	143.25	143.60	144.40	145.55	146.35
F_GBPUSD1125	1.32	1.32	1.32	1.32	1.32	1.32	1.32	1.32
F_GBPUSD1225	1.32	1.32	1.33	1.33	1.33	1.33	1.33	1.33
F_GUBRF1125	300.83	310.52	315.63	320.75	325.32	330.43	340.12	345.23
F_GUBRF1225	311.12	320.78	325.92	331.05	335.58	340.72	350.38	355.52
F_HALKB1125	32.36	32.99	33.74	34.48	34.37	35.12	35.75	36.50
F_HALKB1225	33.85	34.41	34.94	35.48	35.50	36.03	36.59	37.12
F_HEKTS1125	3.04	3.09	3.14	3.20	3.19	3.24	3.29	3.34
F_HEKTS1225	3.17	3.20	3.26	3.31	3.29	3.35	3.38	3.44
F_ISCTR1125	12.75	12.97	13.17	13.37	13.39	13.59	13.81	14.01
F_ISCTR1225	13.17	13.39	13.59	13.80	13.81	14.01	14.23	14.43
F_KCHOL1125	166.20	167.65	168.85	170.05	170.30	171.50	172.95	174.15
F_KCHOL1225	171.98	173.27	174.48	175.70	175.77	176.98	178.27	179.48
F_KONTR1125	28.59	30.14	32.31	34.49	33.86	36.03	37.58	39.75
F_KONTR1225	29.57	31.10	33.19	35.27	34.72	36.81	38.34	40.43
F_KRDMD1125	23.71	24.25	24.61	24.96	25.15	25.51	26.05	26.41
F_KRDMD1225	24.51	25.03	25.40	25.76	25.92	26.29	26.81	27.18
F_MGROS1125	507.90	514.60	519.70	524.80	526.40	531.50	538.20	543.30
F_MGROS1225	523.00	530.20	535.60	541.00	542.80	548.20	555.40	560.80
F_ODAS1125	5.21	5.28	5.34	5.40	5.41	5.47	5.54	5.60
F_ODAS1225	5.39	5.46	5.51	5.57	5.58	5.63	5.70	5.75
F_OYAKC1125	22.33	22.56	22.89	23.23	23.12	23.45	23.68	24.01
F_OYAKC1225	23.08	23.28	23.63	23.97	23.83	24.18	24.38	24.73
F_PETKM1125	16.28	16.53	16.69	16.84	16.94	17.10	17.35	17.51
F_PETKM1225	16.81	17.06	17.22	17.38	17.47	17.63	17.88	18.04

Kod	Destek 3	Destek 2	Destek 1	Kapanış	Pivot	Direnç 1	Direnç 2	Direnç 3
DESTEKLER				DİRENÇLER				
F_PGSUS1125	198.48	200.77	201.93	203.10	204.22	205.38	207.67	208.83
F_PGSUS1225	205.08	207.32	208.48	209.65	210.72	211.88	214.12	215.28
F_RUBTRY1225	0.48	0.48	0.48	0.48	0.48	0.48	0.48	0.48
F_SAHOL1125	79.99	80.88	81.45	82.03	82.34	82.91	83.80	84.37
F_SAHOL1225	82.69	83.54	84.09	84.63	84.94	85.49	86.34	86.89
F_SASA1125	2.84	2.88	2.91	2.94	2.95	2.98	3.02	3.05
F_SASA1225	2.93	2.97	3.00	3.03	3.04	3.07	3.11	3.14
F_SISE1125	35.53	36.06	36.33	36.61	36.86	37.13	37.66	37.93
F_SISE1225	36.84	37.28	37.50	37.72	37.94	38.16	38.60	38.82
F_SOKM1125	44.84	45.65	46.10	46.56	46.91	47.36	48.17	48.62
F_SOKM1225	46.25	47.05	47.50	47.95	48.30	48.75	49.55	50.00
F_TAVHL1125	266.32	269.48	274.52	279.55	277.68	282.72	285.88	290.92
F_TAVHL1225	275.27	278.08	283.07	288.05	285.88	290.87	293.68	298.67
F_TCELL1125	91.57	92.93	93.79	94.66	95.15	96.01	97.37	98.23
F_TCELL1225	94.00	94.70	95.29	95.87	95.99	96.58	97.28	97.87
F_THYAO1125	266.45	269.55	271.15	272.75	274.25	275.85	278.95	280.55
F_THYAO1225	274.73	278.07	279.78	281.50	283.12	284.83	288.17	289.88
F_TKFEN1125	65.98	67.30	68.56	69.82	69.88	71.14	72.46	73.72
F_TKFEN1225	68.35	69.52	70.68	71.84	71.85	73.01	74.18	75.34
F_TOASO1125	225.65	227.70	229.35	231.00	231.40	233.05	235.10	236.75
F_TOASO1225	233.40	235.35	236.70	238.05	238.65	240.00	241.95	243.30
F_TRALT1125	35.56	36.42	37.05	37.69	37.91	38.54	39.40	40.03
F_TRALT1225	36.70	37.57	38.21	38.86	39.08	39.72	40.59	41.23
F_TRMET1125	97.08	98.16	99.95	101.75	101.03	102.82	103.90	105.69
F_TRMET1225	99.35	100.60	102.75	104.90	104.00	106.15	107.40	109.55
F_TSKB1125	12.48	12.66	12.76	12.86	12.94	13.04	13.22	13.32
F_TSKB1225	12.92	13.09	13.18	13.28	13.35	13.44	13.61	13.70
F_TTKOM1125	54.43	54.98	55.51	56.05	56.06	56.59	57.14	57.67
F_TTKOM1225	56.03	56.61	57.15	57.68	57.73	58.27	58.85	59.39
F_TUPRS1125	187.67	189.53	191.92	194.30	193.78	196.17	198.03	200.42
F_TUPRS1225	194.48	195.87	198.23	200.60	199.62	201.98	203.37	205.73
F_ULKER1125	109.63	110.37	111.08	111.80	111.82	112.53	113.27	113.98
F_ULKER1225	113.00	113.75	114.50	115.25	115.25	116.00	116.75	117.50
F_USDTRY1125	42.36	42.39	42.41	42.43	42.43	42.45	42.47	42.49
F_USDTRY1225	43.50	43.55	43.57	43.60	43.62	43.65	43.69	43.72
F_VAKBN1125	27.29	27.56	27.97	28.37	28.24	28.65	28.92	29.33
F_VAKBN1225	26.35	27.53	28.40	29.26	29.58	30.45	31.63	32.50
F_VESTL1125	31.94	32.42	32.89	33.35	33.37	33.84	34.32	34.79
F_VESTL1225	32.78	33.34	33.81	34.27	34.37	34.84	35.40	35.87
F_X10XB0226	14,385.00	14,385.00	14,385.00	14,385.00	14,385.00	14,385.00	14,385.00	14,385.00
F_X10XB1225	13,699.33	13,700.67	13,701.33	13,702.00	13,702.67	13,703.33	13,704.67	13,705.33
F_XAUTRYM0226	6,158.67	6,176.23	6,186.27	6,196.30	6,203.83	6,213.87	6,231.43	6,241.47
F_XAUTRYM1225	5,820.93	5,837.97	5,851.43	5,864.90	5,868.47	5,881.93	5,898.97	5,912.43
F_XAUUSD0226	4,194.40	4,203.20	4,211.50	4,219.80	4,220.30	4,228.60	4,237.40	4,245.70
F_XAUUSD1225	4,158.27	4,166.73	4,176.17	4,185.60	4,184.63	4,194.07	4,202.53	4,211.97
F_XLBNK0226	14,984.67	15,099.33	15,163.67	15,228.00	15,278.33	15,342.67	15,457.33	15,521.67
F_XLBNK1225	14,149.67	14,285.33	14,393.67	14,502.00	14,529.33	14,637.67	14,773.33	14,881.67
F_XSD250226	15,525.00	15,525.00	15,525.00	15,525.00	15,525.00	15,525.00	15,525.00	15,525.00
F_XSD251225	14,639.00	14,770.00	15,032.00	15,294.00	15,163.00	15,425.00	15,556.00	15,818.00
F_XU0300226	12,672.33	12,755.67	12,808.33	12,861.00	12,891.67	12,944.33	13,027.67	13,080.33
F_XU0301225	12,068.00	12,152.00	12,205.00	12,258.00	12,289.00	12,342.00	12,426.00	12,479.00
F_YKBNK1125	34.17	34.51	34.80	35.08	35.14	35.43	35.77	36.06
F_YKBNK1225	35.27	35.61	35.89	36.17	36.23	36.51	36.85	37.13

Sözleşme Kodu	Vade Ayı	Uzlaşma Fiyatı	Önceki Uzlaşma Fiyatı	Değişim	Değişim Puan	Gün İçi Yüksek	Gün İçi Düşük	İşlem Miktarı	İşlem Hacim	Açık Pozisyon	Açık Pozisyon Değişimi	Vadeye Kalan Gün Sayısı	Takasbank Başlangıç Teminatı %
ENDEKS KONTRATLARI													
F_XU0300226	27.02.2026	12,876.00	12,874.00	0.02 %	2.00	12,975.00	12,839.00	1,807.00	233,013,200.00	4,212.00	169.00	92	12
F_XU0300426	30.04.2026	13,393.00	13,389.00	0.03 %	4.00	13,512.00	13,370.00	65.00	8,720,120.00	272.00	4.00	154	12
F_XU0301225	31.12.2025	12,265.00	12,265.00	0.00 %	0.00	12,373.00	12,236.00	150,113.00	18,464,203,010.00	534,423.00	2,156.00	34	12
DÖVİZ KONTRATLARI													
F_CNHTRY1125	28.11.2025	6.0373	6.0373	0.00 %	0.00	6.0373	6.0373	17	1,026,341	21	17	1	12
F_CNHTRY1225	31.12.2025	6.1835	6.1841	-0.01 %	0.00	6.1835	6.1835	44	2,720,740	62	-44	34	12
F_EURTRY1125	28.11.2025	49.1630	49.1830	-0.04 %	-0.02	49.2000	49.1000	670	32,922,369	2,592	-106	1	11
F_EURTRY1225	31.12.2025	50.6470	50.5890	0.11 %	0.06	50.7280	50.6030	2,544	128,788,290	18,710	1,790	34	11
F_EURUSD1125	28.11.2025	1.1594	1.1590	0.03 %	0.00	1.1599	1.1580	8,785	431,335,628	12,135	-4,489	1	3
F_EURUSD1225	31.12.2025	1.1621	1.1614	0.06 %	0.00	1.1623	1.1602	8,011	394,084,145	25,512	5,080	34	3
F_GBPUSD1125	28.11.2025	1.3227	1.3201	0.20 %	0.00	1.3227	1.3227	7	392,187	80	-7	1	3
F_GBPUSD1225	31.12.2025	1.3283	1.3162	0.92 %	0.01	1.3299	1.3267	2	112,528	27	-1	34	3
F_RUBTRY1125	28.11.2025	0.0000	0.0000	0.00 %	0.00	0.0000	0.0000					1	18
F_RUBTRY1225	31.12.2025	0.5119	0.5119	0.00 %	0.00	0.4785	0.4785	1	47,850	0	-1	34	18
F_USDTRY1125	28.11.2025	42.4230	42.4530	-0.07 %	-0.03	42.4530	42.4100	175,956	7,467,716,234	924,948	-163,938	1	11
F_USDTRY1225	31.12.2025	43.5990	43.6630	-0.15 %	-0.06	43.6670	43.5950	135,838	5,928,712,129	2,057,345	105,084	34	11
F_P_USDTRY1125	28.11.2025	0.0000	0.0000	0.00 %	0.00	0.0000	0.0000					1	11
F_P_USDTRY1225	31.12.2025	0.0000	0.0000	0.00 %	0.00	0.0000	0.0000					34	11
KIYMETLİ MADEN KONTRATLARI													
F_XAUTRYM0226	27.02.2026	6,198.400	6,191.100	0.12 %	7.30	6,221.400	6,193.800	2,542	15,775,282	26,059	-102	92	10
F_XAUTRYM1225	31.12.2025	5,862.200	5,852.900	0.16 %	9.30	5,885.500	5,855.000	50,400	295,805,735	617,629	3,062	34	10
F_XAUUSD0226	27.02.2026	4,218.300	4,206.900	0.27 %	11.40	4,229.100	4,212.000	823	147,058,903	7,375	62	92	5
F_XAUUSD1225	31.12.2025	4,182.300	4,170.100	0.29 %	12.20	4,193.100	4,175.200	18,499	3,277,923,156	225,634	-20	34	5
PAY VADELİ													
F_AEFES1125	28.11.2025	16.270	15.990	1.75 %	0.28	16.560	16.000	389,475	633,475,154	215,102	-101,370	1	15
F_AEFES1225	31.12.2025	16.770	16.480	1.76 %	0.29	17.080	16.480	261,659	441,321,996	305,874	119,822	34	15
F_AKBNK1125	28.11.2025	63.740	63.870	-0.20 %	-0.13	64.800	63.520	447,344	2,867,912,167	290,957	-79,068	1	14
F_AKBNK1225	31.12.2025	65.710	65.870	-0.24 %	-0.16	66.820	65.520	285,093	1,884,529,826	494,429	100,282	34	14
F_AKSEN1125	28.11.2025	52.880	51.090	3.50 %	1.79	52.990	50.930	51,788	267,933,175	28,962	-13,346	1	13
F_AKSEN1225	31.12.2025	54.370	52.740	3.09 %	1.63	54.500	52.450	38,725	206,710,112	59,485	16,139	34	13
F_ALARK1125	28.11.2025	95.310	95.730	-0.44 %	-0.42	96.400	95.060	62,224	595,918,768	48,499	-16,403	1	14
F_ALARK1225	31.12.2025	98.320	98.620	-0.30 %	-0.30	99.240	98.100	26,482	261,641,097	72,666	20,286	34	14
F_ARCLK1125	28.11.2025	106.100	106.050	0.05 %	0.05	108.050	105.550	23,203	247,635,845	18,130	-8,190	1	12
F_ARCLK1225	31.12.2025	109.300	109.250	0.05 %	0.05	111.250	108.700	14,249	156,697,815	18,743	9,189	34	12
F_ASELS1125	28.11.2025	184.450	184.900	-0.24 %	-0.45	186.200	183.600	74,800	1,382,500,435	66,122	-3,504	1	16
F_ASELS1225	31.12.2025	189.900	190.350	-0.24 %	-0.45	191.650	188.900	51,441	978,375,555	72,553	24,684	34	16
F_ASTOR1125	28.11.2025	91.740	93.170	-1.53 %	-1.43	94.010	91.660	40,634	377,040,042	37,277	-13,377	1	15
F_ASTOR1225	31.12.2025	94.590	96.050	-1.52 %	-1.46	96.890	94.540	26,835	257,068,268	55,175	16,398	34	15
F_BIMAS1125	28.11.2025	544.000	547.900	-0.71 %	-3.90	551.300	540.800	17,337	946,463,810	14,703	-3,281	1	12
F_BIMAS1225	31.12.2025	555.900	559.900	-0.71 %	-4.00	563.500	552.900	12,434	693,741,700	19,893	7,844	34	12
F_BRSAN1125	28.11.2025	447.850	453.050	-1.15 %	-5.20	455.700	446.750	2,782	125,524,590	2,064	-235	1	15
F_BRSAN1225	31.12.2025	461.300	466.850	-1.19 %	-5.55	468.350	460.000	1,303	60,470,810	1,676	333	34	15
F_CIMSA1125	28.11.2025	45.840	46.390	-1.19 %	-0.55	46.870	45.330	61,275	281,132,258	35,543	-8,703	1	13
F_CIMSA1225	31.12.2025	47.090	47.600	-1.07 %	-0.51	48.010	46.670	41,738	197,030,268	32,718	16,134	34	13
F_DOAS1125	28.11.2025	182.450	182.800	-0.19 %	-0.35	185.050	181.900	5,323	97,709,555	2,858	-2,314	1	14
F_DOAS1225	31.12.2025	187.850	188.150	-0.16 %	-0.30	190.500	187.300	3,003	56,720,800	2,336	924	34	14
F_DOHOL1125	28.11.2025	17.230	17.220	0.06 %	0.01	17.500	17.160	273,224	474,055,631	95,699	-68,885	1	15
F_DOHOL1225	31.12.2025	17.770	17.730	0.23 %	0.04	18.040	17.690	149,934	268,862,581	206,681	75,856	34	15
F_EKGYO1125	28.11.2025	21.010	20.620	1.89 %	0.39	21.160	20.600	867,071	1,815,681,811	340,964	-136,272	1	15
F_EKGYO1225	31.12.2025	21.620	21.190	2.03 %	0.43	21.760	21.210	525,545	1,132,087,900	466,784	178,616	34	15
F_ENJSA1125	28.11.2025	80.590	78.580	2.56 %	2.01	81.300	78.480	45,019	360,929,537	39,900	-7,461	1	14
F_ENJSA1225	31.12.2025	83.070	81.090	2.44 %	1.98	83.650	80.930	16,050	132,136,697	69,785	7,054	34	14
F_ENKAI1125	28.11.2025	79.430	77.590	2.37 %	1.84	80.330	77.650	78,730	624,458,479	35,692	-4,002	1	15
F_ENKAI1225	31.12.2025	81.870	79.940	2.41 %	1.93	82.650	80.040	34,512	282,324,267	47,943	6,434	34	15
F_EREGL1125	28.11.2025	23.920	24.090	-0.71 %	-0.17	24.230	23.880	449,312	1,080,425,200	422,143	-137,316	1	13
F_EREGL1225	31.12.2025	24.690	24.840	-0.60 %	-0.15	24.980	24.650	287,761	713,322,714	523,568	160,410	34	13
F_FROTO1125	28.11.2025	95.170	95.560	-0.41 %	-0.39	96.610	95.010	51,638	494,379,442	44,539	-4,690	1	13
F_FROTO1225	31.12.2025	92.110	92.480	-0.40 %	-0.37	93.500	92.000	39,793	368,502,512	85,424	30,667	34	13
F_GARAN1125	28.11.2025	138.650	138.250	0.29 %	0.40	140.450	138.500	110,558	1,542,289,400	70,869	-25,330	1	14
F_GARAN1225	31.12.2025	142.900	142.550	0.25 %	0.35	144.750	142.800	70,659	1,016,267,900	103,655	29,649	34	14
F_GUBRF1125	28.11.2025	321.300	332.400	-3.34 %	-11.10	335.000	320.200	25,648	835,921,495	26,180	-11,708	1	15
F_GUBRF1225	31.12.2025	331.650	343.150	-3.35 %	-11.50	345.250	330.450	16,883	567,190,790	22,125	11,375	34	15
F_HALKB1125	28.11.2025	34.510	33.960	1.62 %	0.55	35.010	33.630	508,301	1,757,155,729	137,096	-62,046	1	15
F_HALKB1225	31.12.2025	35.520	34.970	1.57 %	0.55	36.050	34.960	326,279	1,161,823,044	235,143	72,081	34	15
F_HEKTS1125	28.11.2025	3.200	3.150	1.59 %	0.05	3.230	3.130	443,221	140,936,209	277,526	-125,376	1	14
F_HEKTS1225	31.12.2025	3.310	3.260	1.53 %	0.05	3.330	3.240	350,081	114,739,007	256,581	169,504	34	14

Sözleşme Kodu	Vade Ayı	Uzlaşma Fiyatı	Önceki Uzlaşma Fiyatı	Değişim	Değişim Puan	Gün İçi Yüksek	Gün İçi Düşük	İşlem Miktarı	İşlem Hacim	Açık Pozisyon	Açık Pozisyon Değişimi	Vadeye Kalan Gün Sayısı	Takasbank Başlangıç Teminatı %
PAY VADELİ													
F_ISCTR1125	28.11.2025	13.370	13.160	1.60 %	0.21	13.610	13.190	2,372,576	3,166,578,622	1,116,258	-462,626	1	14
F_ISCTR1225	31.12.2025	13.790	13.570	1.62 %	0.22	14.020	13.600	1,445,556	1,990,448,035	1,892,262	513,481	34	14
F_KCHOL1125	28.11.2025	169.750	168.700	0.62 %	1.05	171.750	169.100	152,094	2,586,553,500	128,479	-36,930	1	13
F_KCHOL1225	31.12.2025	175.350	174.050	0.75 %	1.30	177.050	174.550	121,650	2,135,044,395	237,920	77,788	34	13
F_KONTR1125	28.11.2025	34.500	32.270	6.91 %	2.23	35.400	31.680	426,665	1,448,011,954	45,130	-20,033	1	16
F_KONTR1225	31.12.2025	35.340	33.170	6.54 %	2.17	36.260	32.640	147,171	511,337,742	71,145	15,682	34	16
F_KRDMD1125	28.11.2025	24.950	25.410	-1.81 %	-0.46	25.700	24.800	257,743	647,960,626	124,614	-62,765	1	14
F_KRDMD1225	31.12.2025	25.740	26.190	-1.72 %	-0.45	26.450	25.560	124,300	321,164,451	135,579	57,798	34	14
F_MGROS1125	28.11.2025	524.500	529.500	-0.94 %	-5.00	533.100	521.300	7,564	398,195,480	12,489	-2,082	1	13
F_MGROS1225	31.12.2025	540.500	545.600	-0.93 %	-5.10	550.000	537.400	4,805	260,791,880	15,439	2,712	34	13
F_ODAS1125	28.11.2025	5.390	5.380	0.19 %	0.01	5.480	5.350	511,672	276,922,860	203,860	-161,595	1	14
F_ODAS1225	31.12.2025	5.560	5.550	0.18 %	0.01	5.640	5.520	307,388	171,680,578	297,241	182,531	34	14
F_OYAKC1125	28.11.2025	23.280	23.140	0.61 %	0.14	23.340	22.780	121,652	280,385,143	88,907	-23,974	1	15
F_OYAKC1225	31.12.2025	23.980	23.890	0.38 %	0.09	24.040	23.490	75,389	178,883,936	82,401	17,575	34	15
F_PETKM1125	28.11.2025	16.850	16.990	-0.82 %	-0.14	17.200	16.790	291,694	496,015,183	231,652	-81,885	1	14
F_PETKM1225	31.12.2025	17.390	17.510	-0.69 %	-0.12	17.720	17.310	183,346	321,431,449	276,624	72,775	34	14
F_PGSUS1125	28.11.2025	203.200	204.900	-0.83 %	-1.70	206.500	203.050	44,554	910,879,110	59,009	-18,338	1	14
F_PGSUS1225	31.12.2025	209.650	211.350	-0.80 %	-1.70	212.950	209.550	33,293	702,176,695	58,167	21,566	34	14
F_SAHOL1125	28.11.2025	81.850	81.950	-0.12 %	-0.10	83.220	81.760	196,392	1,620,941,420	234,005	-43,096	1	14
F_SAHOL1225	31.12.2025	84.600	84.510	0.11 %	0.09	85.800	84.400	146,690	1,248,747,126	389,025	79,785	34	14
F_SASA1125	28.11.2025	2.930	2.920	0.34 %	0.01	2.990	2.920	1,866,918	550,449,377	1,903,313	-461,988	1	16
F_SASA1225	31.12.2025	3.030	3.020	0.33 %	0.01	3.080	3.010	1,193,661	363,234,445	1,946,718	491,143	34	16
F_SISE1125	28.11.2025	36.680	36.890	-0.57 %	-0.21	37.380	36.580	197,620	731,035,304	198,514	-60,602	1	14
F_SISE1225	31.12.2025	37.820	38.000	-0.47 %	-0.18	38.380	37.720	119,692	455,828,391	145,943	48,478	34	14
F_SOKM1125	28.11.2025	46.530	46.550	-0.04 %	-0.02	47.710	46.450	47,851	225,196,522	29,069	-13,010	1	14
F_SOKM1225	31.12.2025	47.900	47.920	-0.04 %	-0.02	49.100	47.850	25,850	125,250,543	21,370	4,800	34	14
F_TAVHL1125	28.11.2025	279.800	272.850	2.55 %	6.95	280.850	272.650	19,626	543,190,465	7,135	-5,448	1	14
F_TAVHL1225	31.12.2025	288.150	281.250	2.45 %	6.90	288.700	280.900	12,292	350,815,610	49,684	7,687	34	14
F_TCELL1125	28.11.2025	94.660	94.530	0.14 %	0.13	96.500	94.280	108,095	1,024,402,951	121,367	-39,507	1	13
F_TCELL1225	31.12.2025	95.820	95.710	0.11 %	0.11	96.700	95.410	69,106	662,863,897	139,221	32,468	34	13
F_THYAO1125	28.11.2025	273.200	275.350	-0.78 %	-2.15	277.350	272.650	56,049	1,540,477,490	73,121	-13,371	1	13
F_THYAO1225	31.12.2025	281.900	284.050	-0.76 %	-2.15	286.450	281.400	44,992	1,275,103,995	87,378	23,147	34	13
F_TKFEN1125	28.11.2025	69.930	69.280	0.94 %	0.65	71.200	68.620	30,133	211,836,272	22,086	-5,224	1	16
F_TKFEN1225	31.12.2025	71.640	70.850	1.12 %	0.79	73.020	70.690	13,640	98,547,396	12,625	3,524	34	16
F_TOASO1125	28.11.2025	230.800	230.300	0.22 %	0.50	233.450	229.750	19,704	456,848,905	32,673	-9,271	1	15
F_TOASO1225	31.12.2025	237.950	236.950	0.42 %	1.00	240.600	237.300	11,370	271,918,245	27,550	5,212	34	15
F_TRALT1125	28.11.2025	37.700	38.060	-0.95 %	-0.36	38.760	37.270	347,765	1,313,456,648	156,168	-30,197	1	15
F_TRALT1225	31.12.2025	38.890	39.230	-0.87 %	-0.34	39.940	38.430	210,171	814,581,943	162,886	65,152	34	15
F_TRMET1125	28.11.2025	101.800	101.150	0.64 %	0.65	102.100	99.230	49,501	496,434,112	43,449	-11,589	1	14
F_TRMET1225	31.12.2025	104.950	104.250	0.67 %	0.70	105.250	101.850	34,667	357,651,410	40,414	18,169	34	14
F_TSKB1125	28.11.2025	12.880	12.940	-0.46 %	-0.06	13.120	12.840	138,468	179,303,828	116,058	-25,097	1	14
F_TSKB1225	31.12.2025	13.280	13.310	-0.23 %	-0.03	13.510	13.250	79,944	106,738,143	166,184	39,224	34	14
F_TTKOM1125	28.11.2025	55.890	56.060	-0.30 %	-0.17	56.600	55.520	89,851	502,386,394	81,248	-21,770	1	13
F_TTKOM1225	31.12.2025	57.530	57.690	-0.28 %	-0.16	58.320	57.200	42,235	242,755,806	53,928	26,183	34	13
F_TUPRS1125	28.11.2025	194.300	193.700	0.31 %	0.60	195.650	191.400	81,301	1,568,380,870	73,406	-21,079	1	13
F_TUPRS1225	31.12.2025	199.950	199.300	0.33 %	0.65	201.000	197.250	58,256	1,156,806,885	74,387	28,798	34	13
F_ULKER1125	28.11.2025	111.400	111.650	-0.22 %	-0.25	112.550	111.100	14,423	161,331,795	17,081	-4,497	1	14
F_ULKER1225	31.12.2025	115.400	115.000	0.35 %	0.40	116.000	114.500	8,926	102,911,525	14,591	5,885	34	14
F_VAKBN1125	28.11.2025	28.380	27.830	1.98 %	0.55	28.520	27.840	220,457	623,573,393	150,812	-49,263	1	14
F_VAKBN1225	31.12.2025	29.270	28.660	2.13 %	0.61	30.770	28.720	125,040	364,664,664	174,313	37,658	34	14
F_VESTL1125	28.11.2025	33.170	33.440	-0.81 %	-0.27	33.860	32.910	69,598	231,897,335	40,870	-14,374	1	14
F_VESTL1225	31.12.2025	34.100	34.560	-1.33 %	-0.46	34.940	33.910	38,710	132,670,683	37,480	11,564	34	14
F_YKBNK1125	28.11.2025	35.030	34.820	0.60 %	0.21	35.490	34.860	768,008	2,696,327,608	548,119	-190,761	1	15
F_YKBNK1225	31.12.2025	36.140	35.900	0.67 %	0.24	36.570	35.950	467,587	1,692,289,138	869,519	189,427	34	15

*Takasbank pozisyon limitlerine ulaşmak için [tıklayınız](#).

**Gedik Yatırım Menkul Değerler A.Ş. - Yatırım Danışmanlığı Birimi**

Ünvan : Gedik Yatırım Menkul Değerler A.Ş.

Adres : Altayçeşme Mah. Çamlı Sok. Pasco Plaza, No:21, İç Kapı No:45, K:10-11-12 Maltepe/İstanbul

Tel : (0216) 453 0053

E-Posta : vadeli@gedik.com

***Gedik Yatırım VİOP Bülteni, Genel Yatırım Tavsiyesi Kapsamında Yatırım Danışmanlığı Birimi Tarafından Hazırlanmaktadır.**

YASAL UYARI

Burada yer alan bilgiler Gedik Yatırım tarafından bilgilendirme amacıyla hazırlanmıştır. Yatırım sinyal, bilgi, yorum ve tavsiyeleri yatırım danışmanlığı kapsamında değildir. Yatırım danışmanlığı hizmeti; aracı kurumlar, portföy yönetim şirketleri, mevduat kabul etmeyen bankalar ile müşteri arasında imzalanacak yatırım danışmanlığı sözleşmesi çerçevesinde sunulmaktadır. Burada yer alan sinyal, yorum ve tavsiyeler, herhangi bir yatırım aracının alım satım önerisi ya da getiri vaadi olarak yorumlanmamalıdır. Bu görüşler mali durumunuz ile risk ve getiri tercihlerinize uygun olmayabilir ve sadece burada yer alan bilgilere ve sinyallere dayanarak yatırım kararı verilmesi beklentilerinize uygun sonuçlar doğurmayabilir. Burada yer alan sinyaller, fiyatlar, veriler ve bilgilerin tam ve doğru olduğu garanti edilemez; içerik, haber verilmeksizin değiştirilebilir. Tüm sinyal ve veriler, Gedik Yatırım tarafından güvenilir olduğuna inanılan kaynaklardan alınmıştır. Bu sinyal ve kaynakların kullanılması nedeni ile ortaya çıkabilecek hatalardan ve zararlardan Gedik Yatırım sorumlu değildir.