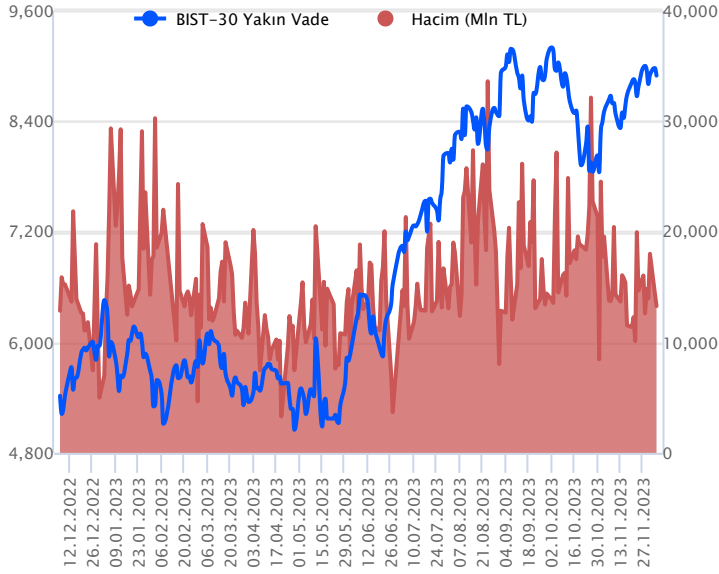


Sözleşme Kodu	Vade Ayı	Uzlaşma Fiyatı	Önceki Uzlaşma Fiyatı	Değişim	Değişim Puan	Gün İçi Yüksek	Gün İçi Düşük	İşlem Miktarı	İşlem Hacim	Açık Pozisyon	Açık Pozisyon Değişimi	Vadeye Kalan Gün Sayısı	Takasbank Başlangıç Teminatı %
<b>ENDEKS KONTRATLARI</b>													
F_XU0300224	29.02.2024	9,458.25	9,529.25	-0.75 %	-71.00	9,526.75	9,390.00	646.00	61,071,885.00	3,313.00	9.00	86	15
F_XU0301223	29.12.2023	8,900.75	8,977.75	-0.86 %	-77.00	8,976.75	8,828.00	149,051.00	13,268,172,677.50	267,573.00	4,273.00	24	15

## BIST 30 Yakın Vadeli Kontratı



Güne hafif düşüşle başlayan Aralık vadeli sözleşme, gün boyu dar bir bandta satıcı seyr izledi. 8,828 ile 8,976,75 arasında hareket eden sözleşme %0,86 kayıpla 8.900,75 uzlaşma fiyatından kapanış gerçekleştirdi. Akşam seansında yatay hareket sonrası uzlaşma fiyatının hemen altında 8.893,25 seviyesinden günü tamamladı. Son dönemde yön bulma konusunda kararsız olan sözleşme 8.800-9.000 bandında sıkışık seyir izliyor. Yurtdışı tarafında, ABD ADPözel sektör istihdam verisi beklenirken piyasalar cuma günü açıklanacak ABD Tarım dışı istihdam verisine odaklandı. ADP beklentilerden düşük gelmesi durumunda piyasalara pozitif etkisi beklenebilir. ABD borsaları karışık kapanış gerçekleştirenken bu sabah ABD ve Avrupa vadeli alıcılı açılışa işaret ediyor. Aralık vadeli sözleşmenin güne hafif alıcılı bir başlangıç yapmasını bekliyoruz.

Kısa vadede 8.750 üstünde kapanışlarda yükseliş eğiliminin devam etmesini beklediğimiz sözleşmede gün içi 8.940 ve güçlü direnç haline gelen 9.015 seviyelerini yükselişlerde takip edeceğiz. Alımların güç kazanması için 9.015 bölgesi üstünde tutunma görülmesi gerekiyor. Olası geri çekilmelerde 8.875 -8.800 ve 8.750 ana destek olarak takip edilebilir.

Endeks - 30 Yakın Vade Aracı Kurum Dağılımı Günlük Değişim					
Long			Short		
Kurum	Net Lot	Pay (%)	Kurum	Net Lot	Pay (%)
Tacirler Yatırım	2.282	15	Bank of America	5.473	36
Halk Yatırım	2.181	14	İş Yatırım	4.482	29
Ziraat Yatırım	2.110	14	Meksa Yatırım	2.106	14
Yapı Kredi Yatırım	1.320	9	A1 Capital Menkul	1.220	8
QNB Finans Yatırım	1.232	8	Ak Yatırım	655	4
Diğer	6.291	41	Diğer	1.480	10

İlk 5 Kurum Satım Ağırlıklı

Endeks - 30 Yakın Vade Aracı Kurum Dağılımı Tüm Vade					
Long			Short		
Kurum	Net Lot	Pay (%)	Kurum	Net Lot	Pay (%)
Teb Yatırım	54.195	35	Bank of America	73.081	48
Yapı Kredi Yatırım	41.550	27	Garanti BBVA	16.028	11
İnfo Yatırım	19.175	13	Deniz Yatırım	15.881	10
Ziraat Yatırım	16.688	11	İş Yatırım	11.963	8
Halk Yatırım	11.157	7	HSBC Yatırım	10.856	7
Diğer	10.311	7	Diğer	24.891	16

İlk 5 Kurum Alım Ağırlıklı

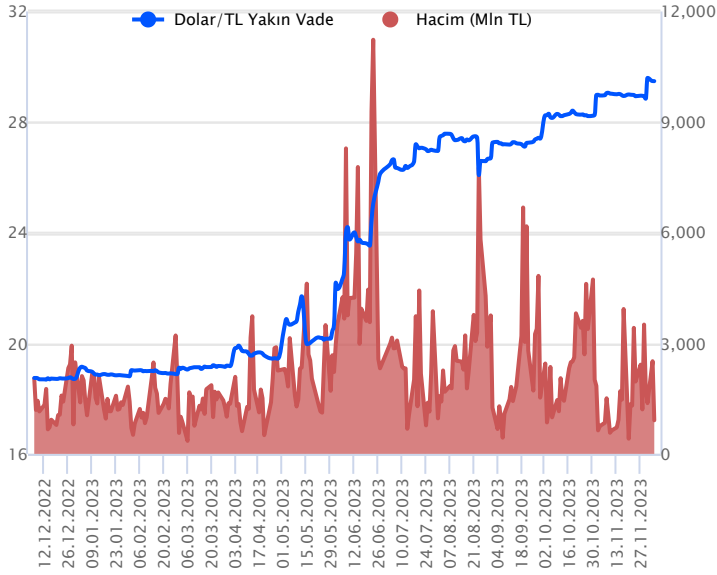


## Fiyat (%) Açık Pozisyon (%) Yorum

Artış	Artış	Yükselişin devamlılığı için sinyal olarak kabul edilebilir.
Artış	Azalış	Yükselişin desteklenmediğini gösterir.
Azalış	Artış	Düşüşlerin devamlılığı için sinyal olarak kabul edilebilir.
Azalış	Azalış	Düşüşlerin desteklenmediğini gösterir.

Sözleşme Kodu	Vade Ayı	Uzlaşma Fiyatı	Önceki Uzlaşma Fiyatı	Değişim	Değişim Puan	Gün İçi Yüksek	Gün İçi Düşük	İşlem Miktarı	İşlem Hacim	Açık Pozisyon	Açık Pozisyon Değişimi	Vadeye Kalan Gün Sayısı	Takasbank Başlangıç Teminatı %
<b>DÖVİZ KONTRATLARI</b>													
F_EURTRY0124	31.01.2024	32.8964	33.0831	-0.56 %	-0.19	32.9498	32.8672	264	8,680,332	365	94	57	14
F_EURTRY1223	29.12.2023	31.9431	32.0224	-0.25 %	-0.08	31.9902	31.9144	1,402	44,782,191	28,970	-146	24	14
F_EURUSD0124	31.01.2024	1.0856	1.0864	-0.07 %	0.00	1.0867	1.0830	145	4,538,130	80	-24	57	4
F_EURUSD1223	29.12.2023	1.0854	1.0851	0.03 %	0.00	1.0860	1.0821	16,052	502,013,636	19,551	2,418	24	4
F_USDTRY0124	31.01.2024	30.3575	30.3422	0.05 %	0.02	30.3779	30.3108	6,949	210,868,181	314,936	1,931	57	14
F_USDTRY1223	29.12.2023	29.4778	29.4800	-0.01 %	0.00	29.4925	29.4511	30,887	910,379,243	1,083,293	-5,416	24	14

## Dolar/TL Yakın Vadeli Kontratı



Aralık vadeli Dolar/TL sözleşmesi dün 29,4511 ile 29,4925 seviyeleri arasında dalgalanarak günü yüzde 0,01'lik düşükle 29,4778 uzlaşma fiyatından tamamladı. Yurt içerisinde TUFİE bazlı reel efektif döviz kuru kısmında bir önceki aya göre 56,1'den 55,04'e geriledi. S&P EMEA ülke reytingleri direktörü Frank Gill, Türkiye ekonomisinin yeniden dengelenmeye işaret ettiğini bunun da kredi notu görünümünü olumlu etkilediğini bildirdi. ABD tarafında JOLTS açık iş sayısı, ekimde 8,7 milyona gerileyerek Mart 2021'den bu yana en düşük seviyeye geriledi. Diğer taraftan ABD'de ISM hizmet PMI kısmında 52,7 puana yükselerek beklentileri aştı. Böylece öncü gösterge olarak büyüme tarafında hizmet sektörünün güçlü kalmaya devam ettiğine işaret etti. Açıklanan verilerin fiyatlamalara etkisi olmadı. Bugün yurt içerisinde veri akışı sakin. ABD tarafında ise ADP özel sektör istihdam değişimi izlenecek. Dolar/TL spot kuru, bu sabah saat 08:00 itibarıyla 28,91'li seviyelerde seyrediyor. Dolar endeksi 103,94 civarında seyrediyor.

## Dolar/TL Yakın Vade Aracı Kurum Dağılımı Günlük Değişim

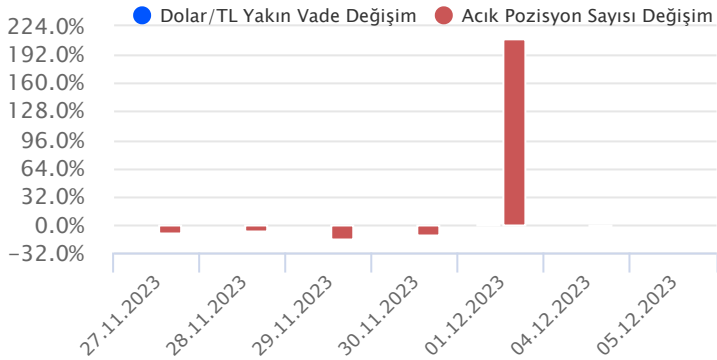
Long			Short		
Kurum	Net Lot	Pay (%)	Kurum	Net Lot	Pay (%)
Deutsche Bank	4.500	33	Bank of America	3.948	29
Yapı ve Kredi	1.567	11	İş Yatırım	3.387	25
Akbank	1.376	10	Global Menkul	1.909	14
Finansbank	1.305	10	Alternatif Yatırım	1.415	10
QNB Finans Yatırım	1.158	8	Teb Yatırım	656	5
Diğer	3.823	28	Diğer	2.414	18

İlk 5 Kurum Satım Ağırlıklı

## Dolar/TL Yakın Vade Aracı Kurum Dağılımı Tüm Vade

Long			Short		
Kurum	Net Lot	Pay (%)	Kurum	Net Lot	Pay (%)
Ak Yatırım	356.720	41	Akbank	518.536	59
Deniz Yatırım	108.785	12	Finansbank	93.122	11
Yapı Kredi Yatırım	72.944	8	Yapı ve Kredi	76.582	9
Oyak Yatırım	71.147	8	Burgan Yatırım	48.500	6
İş Yatırım	44.623	5	Deutsche Bank	32.109	4
Diğer	223.077	25	Diğer	111.843	13

İlk 5 Kurum Satım Ağırlıklı

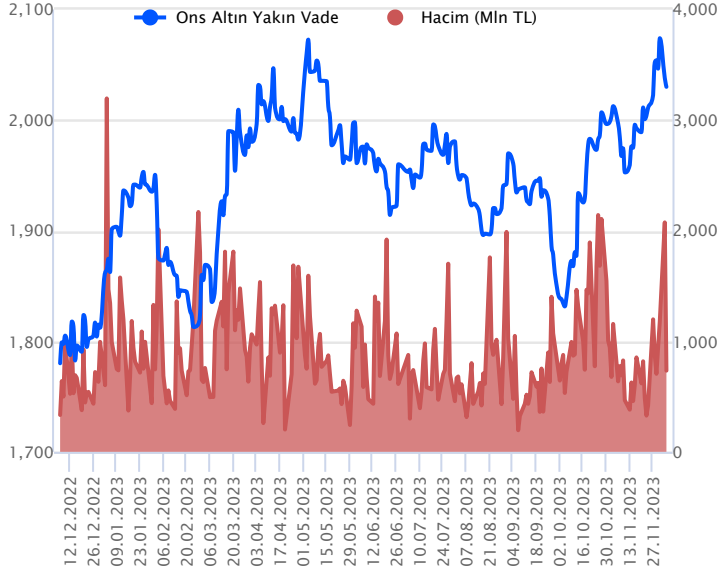


## Fiyat (%) Açık Pozisyon (%) Yorum

Artış	Artış	Yükselişin devamlılığı için sinyal olarak kabul edilebilir.
Artış	Azalış	Yükselişin desteklenmediğini gösterir.
Azalış	Artış	Düşüşlerin devamlılığı için sinyal olarak kabul edilebilir.
Azalış	Azalış	Düşüşlerin desteklenmediğini gösterir.

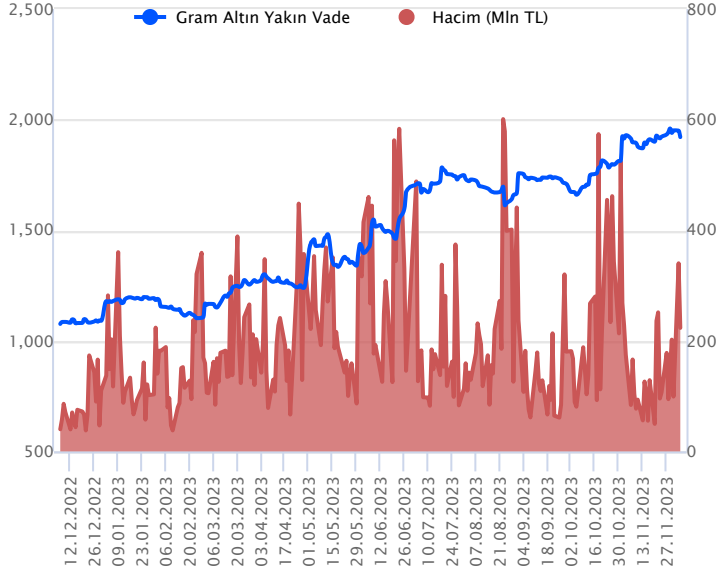
Sözleşme Kodu	Vade Ayı	Uzlaşma Fiyatı	Önceki Uzlaşma Fiyatı	Değişim	Değişim Puan	Gün İçi Yüksek	Gün İçi Düşük	İşlem Miktarı	İşlem Hacim	Açık Pozisyon	Açık Pozisyon Değişimi	Vadeye Kalan Gün Sayısı	Takasbank Başlangıç Teminatı %
<b>ALTIN KONTRATLARI</b>													
F_XAUTRYM0224	29.02.2024	2,054.830	2,083.550	-1.38 %	-28.72	2,075.010	2,050.000	17,119	35,294,174	99,570	-1,101	86	14
F_XAUTRYM1223	29.12.2023	1,920.910	1,951.120	-1.55 %	-30.21	1,942.010	1,916.000	115,758	223,258,272	1,049,798	2,770	24	14
F_XAUUSD0224	29.02.2024	2,047.150	2,080.100	-1.58 %	-32.95	2,067.950	2,040.000	1,814	107,466,158	4,009	36	86	8
F_XAUUSD1223	29.12.2023	2,031.050	2,060.350	-1.42 %	-29.30	2,047.950	2,021.850	12,500	733,785,204	37,608	1,862	24	8

## ONS ALTIN Yakın Vadeli Kontratı



Aralık vadeli ons altın sözleşmesi dün 2021,85 – 2047,95\$ arasında seyreterek, günü yüzde 1,42 düşüşle 2031,05\$ uzlaşma fiyatından tamamladı. Spot piyasada saat 08:00 itibariyle ons altın 2021\$ seviyesinde bulunuyor. Altın fiyatlarında son günlerde görülen oynaklığın hafif azalmasıyla fiyatların dengelenmeye çalıştığı görülüyor. Bu nedenle sözleşme için mevcut stratejimizi de korumaya devam ediyoruz. Sözleşme için 2025-2065\$ arasını nötr olarak değerlendirmeye devam ediyoruz. Sözleşmede 2025\$ destek noktası olarak görülmektedir. Bu destek altı kapanışların devamında 2045\$ stop seviyesi eklenerek 1984\$ seviyesi hedeflenebilir. Yukarıda 2065\$ direnç noktası olarak görülmektedir. Bu direncin üzerinde kapanışlarda 2044\$ stop loss olmak koşuluyla 2106\$ seviyesi değerlendirilebilir. Bugün ABD'de ADP özel sektör istihdam değişimi açıklanacak. Sözleşmede olası oynaklığa karşı yatırımcıların aktif bir kar al/zarar durdur seviyesi belirleyerek hareket etmeleri daha sağlıklı olabilir.

## GRAM ALTIN Yakın Vadeli Kontratı

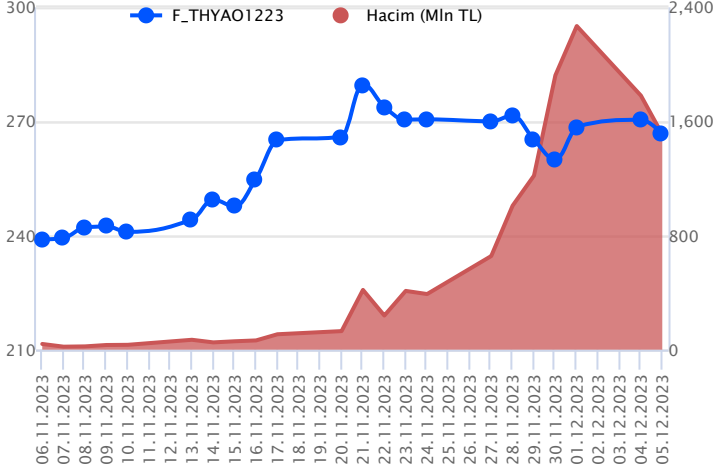


Aralık vadeli gram altın sözleşmesi dün 1916,00-1942,01 TL arasında dalgalanarak, günü yüzde 1,55 kayıpla 1920,91TL uzlaşma fiyatından tamamladı. Spot piyasada bu sabah saat 08:00 itibariyle gram altın 1878 TL seviyesinde izleniyor. Ons altın 2021\$ ve Dolar/TL kuru 28,91 TL seviyesinde bulunuyor. Bugün yurt içinde açıklanacak önemli bir veri akışı bulunmamaktadır. ABD'de ADP özel sektör istihdam değişimi kasım ayı verisi takip edilecek. Piyasaların kasım ayı için beklentisi 128 bin kişilik artış yaşanması yönünde bulunuyor. En son ekim ayında 113 bin kişi artış kaydetmişti. Sözleşmede olası oynaklığa karşı yatırımcıların aktif bir kar al/zarar durdur seviyesi belirleyerek hareket etmeleri daha sağlıklı olabilir.

Sözleşme	Vade Ayı	Son Uzlaşma	Önceki Uzlaşma	Değişim %	Günün Düşüşü	Günün Yükselişi	İşlem Adedi	İşlem Hacmi
<b>PAY VADELİ SÖZLEŞMELERİNDE EN FAZLA İŞLEM GÖRENLER</b>								
F_THYAO1223	29.12.2023	266.560	270.450	-1.4 %	264.090	271.990	56,546	1,508,649,502
F_AKBNK1223	29.12.2023	37.430	37.220	0.6 %	36.880	37.600	405,205	1,508,474,131
F_ISCTR1223	29.12.2023	23.030	23.370	-1.5 %	22.990	23.470	378,556	879,566,214

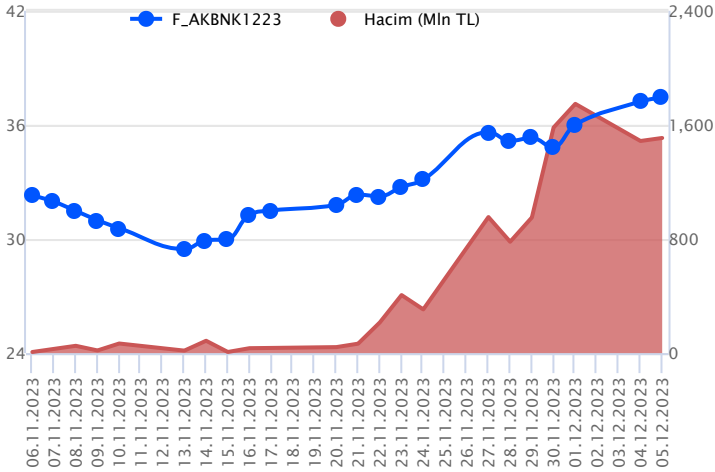
Pay vadeli sözleşmeleri, düşük teminatlarla yüksek tutarlı pozisyonlar almayı mümkün kılar. Pay vadeli sözleşmeleri ile ilgili daha detaylı bilgi almak için Gedik Yatırım VİOP Departmanı ile iletişime geçebilirsiniz.

### F\_THYAO1223 Vadeli Kontratı



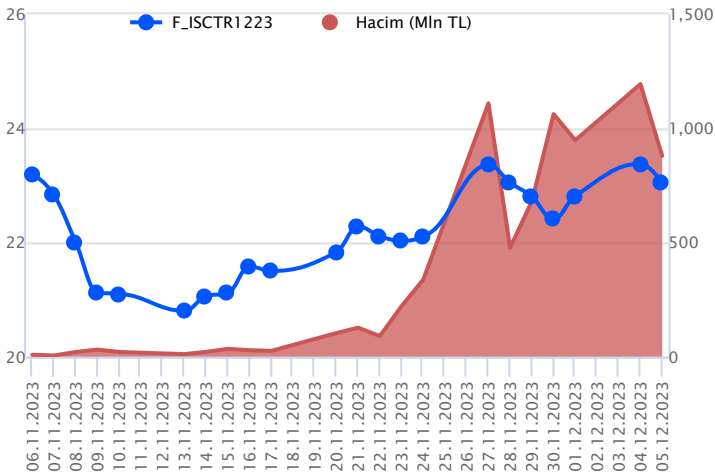
Aralık vadeli THYAO pay sözleşmesi dün 264,09 TL ile 271,99 TL seviyeleri arasında dalgalanarak günü yüzde 1,44'lük düşüşle 266,56 TL uzlaşma fiyatından tamamladı. Güne hafif yükseliş eğiliminde başlayan sözleşmede yükselişler kalıcılık sağlamazken, gün boyu negatif tarafta fiyatlamaya devam etti. Teknik görünümde sözleşmede 264,09 TL seviyesi destek noktası olup, bu seviye altında 261,78 TL seviyesi destek olarak takip edilebilir. Düşüş eğiliminin 261,78 TL altında kalıcılık sağlaması durumunda ise 258,75 TL seviyesi gündeme gelebilir. Yükseliş eğilimlerinde 269,08 TL ve 272,10 TL seviyeleri direnç noktaları olup, fiyatlamada 272,10 TL üzerinde kalıcılık sağlanmadıkça yükselişlere karşı temkinli olunması gerektiğini değerlendiriyoruz. Olası yükseliş eğilimlerinin 272,10 TL üzerinde kalıcılık sağlaması durumunda ise 275,64 TL seviyesi direnç olarak gündeme gelebilir.

### F\_AKBNK1223 Vadeli Kontratı



Aralık vadeli AKBNK pay sözleşmesi dün 36,88 TL ile 37,60 TL seviyeleri arasında dalgalanarak günü yüzde 0,56'lık yükselişle 37,43 TL uzlaşma fiyatından tamamladı. Dün bankacılık spot endeksi yataya yakın hafif satıcı seyrilerde günü tamamlarken, sözleşme ise güne yatay başlangıçların ardından gün boyu düşük volatilitede hareket ettikten sonra gün sonunda pozitif kapanış gerçekleştirdi. AKBNK pay senesinde dün tarihi zirve yenilenirken, kısa vadeli yükseliş eğiliminin devam ettiğini söyleyebiliriz. Bu görünüm altında sözleşmede bugün 37,60 TL seviyesi direnç noktası olup, bu seviye üzerinde 38,00 TL ve 38,52 TL seviyeleri direnç olarak takip edilebilir. Aşağı tarafta ise 36,88 TL ve 36,50 TL seviyeleri destek noktaları olarak izlenebilir. Sözleşmede diğer destek noktaları olarak 36,30 TL ve 35,73 TL seviyeleri takip edilebilir.

### F\_ISCTR1223 Vadeli Kontratı



Aralık vadeli ISCTR pay sözleşmesi dün 22,99 TL ile 23,47 TL seviyeleri arasında dalgalanarak günü yüzde 1,45'lik düşüşle 23,03 TL uzlaşma fiyatından tamamladı. Sözleşmede dün düzeltme eğilimleri hakim olduğunu söyleyebiliriz. Teknik görünümde sözleşmede düzeltme eğilimlerinin devam etmesi durumunda 22,80 TL ve 22,68 TL seviyeleri destek noktaları olarak takip edilebilir. Fiyatlamada 22,68 TL üzerinde kalıcılık devam ettiği sürece düşüşler düzeltme hareketi olarak izlenebilir. Olası düşüş eğilimlerinin 22,68 TL altında kalıcılık sağlaması durumunda ise 22,48 TL seviyesi gündeme gelebilir. Yukarı yönlü hareketlerin tekrardan etkili olması durumunda 23,11 TL seviyesi direnç noktası olup, bu seviye üzerindeki fiyatlamalarda 23,36 TL - 23,47 TL aralığı direnç bölgesi olarak takip edilebilir. Fiyatlamada 23,47 TL üzerinde 23,87 TL seviyesi gündeme gelebilir.

## Dayanak Varlıkların Teknik Gösterge Görünümleri

## 20 Gün Ortalama/Fiyat Kesişmesi (YUKARI)

SOKM

## Güç Göstergeleri Olumlu

GARAN  
AKBNK  
YKBNK

RSI ve Momentum göstergelerine göre olumlu olanlar

## 50 Gün Ortalama/Fiyat Kesişmesi (YUKARI)

SOKM

## MACD

HEKTS	GÜÇLÜ AL
AEFES	ZAYIF AL
SOKM	ZAYIF AL
ARCLK	ZAYIF SAT
DOHOL	ZAYIF SAT

## 20/50 Gün Ortalama Kesişmesi (YUKARI)

SOKM

## Para Girişi Olan Dayanak Varlıklar

	Kapanış	İşlem Hacmi (Mln TL)
ASTOR	107.40	2,781.35490
KCHOL	145.00	2,730.89041
TKFEN	47.62	561.53542
AEFES	117.50	357.38160

## Yüksek Hacimliler

	İşlem Hacmi (Mln TL)
XU030	54,483.55
XSD25	37,904.19
X10XB	27,458.61
XLBNK	12,905.53
THYAO	8,371.74

## 20 Gün Ortalama/Fiyat Kesişmesi (AŞAĞI)

FROTO  
ENKAI  
PETKM

## Güç Göstergeleri Zayıf

OYAKC  
ASTOR  
VAKBN  
TOASO  
KONTR

RSI ve Momentum göstergelerine göre zayıf olanlar

## 50 Gün Ortalama/Fiyat Kesişmesi (AŞAĞI)

FROTO  
EKGYO

## Göstergeleri Dipte Olanlar

OYAKC  
VESTL  
TOASO  
KONTR

CCI, RSI, Stochastics, Williams' %R , MFI ve DX göstergelerinin ortalaması en düşük olanlar

## 20/50 Gün Ortalama Kesişmesi (AŞAĞI)

Bu şartları sağlayan dayanak varlık bulunmamaktadır.

## Para Çıkışı Olan Dayanak Varlıklar

	Kapanış	İşlem Hacmi (Mln TL)
KONTR	247.60	1,867.08
HALKB	12.82	616.89

## Dayanak Varlıkların Teknik Gösterge Konumları

Kod	5 Günlük H.O	10 Günlük H.O	20 Günlük H.O	50 Günlük H.O	RSI	StochS	MACD	CCI
AEFES	ALIM	ALIM	ALIM	ALIM	ALIM	SATIM	ALIM	ALIM
AKBNK	ALIM	ALIM	ALIM	ALIM	ALIM	SATIM	ALIM	ALIM
AKSEN	SATIM	SATIM	SATIM	SATIM	SATIM	ALIM	ALIM	SATIM
ALARK	SATIM	SATIM	SATIM	SATIM	SATIM	ALIM	ALIM	SATIM
ARCLK	SATIM	SATIM	SATIM	SATIM	SATIM	SATIM	SATIM	SATIM
ASELS	ALIM	ALIM	ALIM	ALIM	ALIM	SATIM	ALIM	ALIM
ASTOR	SATIM	SATIM	SATIM	SATIM	SATIM	SATIM	SATIM	ALIM
BIMAS	SATIM	ALIM	ALIM	ALIM	SATIM	SATIM	SATIM	SATIM
CNH/TRY	SATIM	SATIM	ALIM	ALIM	SATIM	ALIM	SATIM	SATIM
DOHOL	SATIM	SATIM	SATIM	SATIM	SATIM	SATIM	SATIM	SATIM
ECILC	SATIM	SATIM	SATIM	SATIM	SATIM	ALIM	ALIM	SATIM
EKGYO	SATIM	SATIM	ALIM	SATIM	SATIM	SATIM	ALIM	SATIM
ENJSA	SATIM	SATIM	SATIM	SATIM	SATIM	SATIM	SATIM	ALIM
ENKAI	SATIM	SATIM	SATIM	ALIM	SATIM	ALIM	ALIM	SATIM
EREGL	SATIM	SATIM	ALIM	SATIM	SATIM	ALIM	ALIM	SATIM
EUR/TRY	SATIM	SATIM	ALIM	ALIM	SATIM	ALIM	SATIM	SATIM
EUR/USD	SATIM	SATIM	SATIM	ALIM	SATIM	ALIM	SATIM	SATIM
FROTO	SATIM	SATIM	SATIM	SATIM	SATIM	ALIM	ALIM	SATIM
GARAN	ALIM	ALIM	ALIM	ALIM	ALIM	SATIM	ALIM	ALIM
GBP/USD	SATIM	SATIM	ALIM	ALIM	SATIM	ALIM	ALIM	SATIM
GUBRF	SATIM	ALIM	ALIM	ALIM	SATIM	ALIM	ALIM	SATIM
HALKB	SATIM	SATIM	SATIM	SATIM	SATIM	SATIM	ALIM	SATIM
HEKTS	ALIM	ALIM	ALIM	ALIM	ALIM	ALIM	ALIM	SATIM
ISCTR	ALIM	ALIM	ALIM	ALIM	ALIM	SATIM	ALIM	SATIM
ISGYO	SATIM	SATIM	SATIM	SATIM	SATIM	SATIM	SATIM	SATIM
KARSN	SATIM	SATIM	SATIM	SATIM	SATIM	ALIM	ALIM	SATIM
KCHOL	ALIM	ALIM	ALIM	ALIM	ALIM	SATIM	ALIM	ALIM
KONTR	SATIM	SATIM	SATIM	SATIM	SATIM	SATIM	SATIM	ALIM
KOZAA	ALIM	ALIM	SATIM	SATIM	ALIM	SATIM	ALIM	ALIM
KOZAL	ALIM	ALIM	ALIM	SATIM	ALIM	SATIM	ALIM	ALIM
KRDMD	SATIM	SATIM	SATIM	SATIM	SATIM	ALIM	ALIM	SATIM
MGROS	SATIM	SATIM	SATIM	SATIM	SATIM	SATIM	SATIM	SATIM
ODAS	SATIM	SATIM	SATIM	SATIM	SATIM	SATIM	SATIM	SATIM
OYAKC	SATIM	SATIM	SATIM	SATIM	SATIM	ALIM	SATIM	SATIM
PETKM	SATIM	SATIM	SATIM	ALIM	SATIM	ALIM	SATIM	SATIM
PGSUS	SATIM	SATIM	SATIM	SATIM	SATIM	SATIM	SATIM	SATIM
RUB/TRY	ALIM	SATIM	ALIM	ALIM	SATIM	SATIM	SATIM	ALIM
SAHOL	ALIM	ALIM	ALIM	ALIM	SATIM	SATIM	ALIM	SATIM
SASA	ALIM	ALIM	ALIM	ALIM	SATIM	ALIM	ALIM	SATIM
SISE	SATIM	SATIM	SATIM	SATIM	SATIM	ALIM	ALIM	SATIM
SKBNK	SATIM	SATIM	SATIM	ALIM	SATIM	SATIM	SATIM	SATIM
SOKM	ALIM	ALIM	ALIM	ALIM	ALIM	SATIM	ALIM	ALIM
TAVHL	SATIM	SATIM	SATIM	SATIM	SATIM	SATIM	SATIM	SATIM
TCELL	SATIM	ALIM	ALIM	ALIM	SATIM	SATIM	SATIM	SATIM
THYAO	ALIM	ALIM	ALIM	ALIM	SATIM	SATIM	SATIM	SATIM
TKFEN	ALIM	ALIM	ALIM	ALIM	ALIM	SATIM	ALIM	ALIM
TOASO	SATIM	SATIM	SATIM	SATIM	SATIM	ALIM	SATIM	SATIM
TSKB	ALIM	ALIM	ALIM	ALIM	ALIM	SATIM	ALIM	ALIM
TTKOM	ALIM	ALIM	ALIM	ALIM	ALIM	SATIM	ALIM	ALIM
TUPRS	ALIM	ALIM	ALIM	ALIM	ALIM	ALIM	SATIM	ALIM
USD/TRY	ALIM	ALIM	ALIM	ALIM	SATIM	SATIM	SATIM	SATIM
VAKBN	SATIM	SATIM	SATIM	SATIM	SATIM	SATIM	SATIM	ALIM
VESTL	SATIM	SATIM	SATIM	SATIM	SATIM	ALIM	SATIM	SATIM
X10XB	ALIM	ALIM	ALIM	ALIM	SATIM	SATIM	ALIM	SATIM
XAU/TRY	ALIM	ALIM	ALIM	ALIM	SATIM	ALIM	ALIM	SATIM
XAU/USD	SATIM	SATIM	ALIM	ALIM	SATIM	ALIM	ALIM	SATIM
XLBNK	ALIM	ALIM	ALIM	ALIM	ALIM	SATIM	ALIM	SATIM
XSD25	ALIM	ALIM	ALIM	ALIM	SATIM	SATIM	ALIM	SATIM
XU030	ALIM	ALIM	ALIM	ALIM	SATIM	SATIM	ALIM	SATIM
YKBNK	ALIM	ALIM	ALIM	ALIM	ALIM	ALIM	ALIM	SATIM

Kod	Destek 3	Destek 2	Destek 1	Kapanış	Pivot	Direnç 1	Direnç 2	Direnç 3
	<b>DESTEKLER</b>				<b>DİRENÇLER</b>			
F_AEFES0124	117.96	119.65	122.46	<b>125.26</b>	<b>124.15</b>	126.96	128.65	131.46
F_AEFES1223	113.57	115.41	118.18	<b>120.94</b>	<b>120.02</b>	122.79	124.63	127.40
F_AKBNK0124	37.56	37.85	38.26	<b>38.67</b>	<b>38.55</b>	38.96	39.25	39.66
F_AKBNK1223	36.29	36.59	37.01	<b>37.44</b>	<b>37.31</b>	37.73	38.03	38.45
F_AKSEN0124	35.80	36.07	36.24	<b>36.42</b>	<b>36.51</b>	36.68	36.95	37.12
F_AKSEN1223	34.43	34.76	35.03	<b>35.29</b>	<b>35.36</b>	35.63	35.96	36.23
F_ALARK0124	104.08	105.08	105.61	<b>106.15</b>	<b>106.61</b>	107.14	108.14	108.67
F_ALARK1223	100.35	101.34	101.92	<b>102.50</b>	<b>102.91</b>	103.49	104.48	105.06
F_ARCLK0124	141.75	142.87	143.79	<b>144.70</b>	<b>144.91</b>	145.83	146.95	147.87
F_ARCLK1223	135.79	137.40	138.89	<b>140.38</b>	<b>140.50</b>	141.99	143.60	145.09
F_ASELS0124	50.57	51.32	52.06	<b>52.80</b>	<b>52.81</b>	53.55	54.30	55.04
F_ASELS1223	48.78	49.53	50.28	<b>51.02</b>	<b>51.03</b>	51.78	52.53	53.28
F_ASTOR0124	110.35	112.23	113.37	<b>114.52</b>	<b>115.25</b>	116.39	118.27	119.41
F_ASTOR1223	106.14	108.12	109.44	<b>110.77</b>	<b>111.42</b>	112.74	114.72	116.04
F_BIMAS0124	311.16	314.35	318.96	<b>323.58</b>	<b>322.15</b>	326.76	329.95	334.56
F_BIMAS1223	299.05	302.67	307.69	<b>312.72</b>	<b>311.31</b>	316.33	319.95	324.97
F_CNHTRY1223	4.16	4.16	4.16	<b>4.16</b>	<b>4.16</b>	4.16	4.16	4.16
F_DOHOL0124	13.29	13.54	13.70	<b>13.86</b>	<b>13.95</b>	14.11	14.36	14.52
F_DOHOL1223	12.78	13.05	13.20	<b>13.35</b>	<b>13.47</b>	13.62	13.89	14.04
F_ECILC0124	47.51	47.91	48.29	<b>48.67</b>	<b>48.69</b>	49.07	49.47	49.85
F_ECILC1223	45.47	46.05	46.58	<b>47.10</b>	<b>47.16</b>	47.69	48.27	48.80
F_EKGYO0124	7.65	7.74	7.81	<b>7.88</b>	<b>7.90</b>	7.97	8.06	8.13
F_EKGYO1223	7.36	7.46	7.53	<b>7.60</b>	<b>7.63</b>	7.70	7.80	7.87
F_ENJSA0124	49.25	50.08	50.59	<b>51.10</b>	<b>51.42</b>	51.93	52.76	53.27
F_ENJSA1223	47.50	48.32	48.85	<b>49.37</b>	<b>49.67</b>	50.20	51.02	51.55
F_ENKAI0124	33.24	34.24	34.86	<b>35.47</b>	<b>35.86</b>	36.48	37.48	38.10
F_ENKAI1223	32.37	33.38	34.02	<b>34.67</b>	<b>35.03</b>	35.67	36.68	37.32
F_EREGL0124	41.78	42.14	42.39	<b>42.64</b>	<b>42.75</b>	43.00	43.36	43.61
F_EREGL1223	40.23	40.62	40.91	<b>41.19</b>	<b>41.30</b>	41.59	41.98	42.27
F_EURTRY0124	32.78	32.82	32.86	<b>32.90</b>	<b>32.90</b>	32.94	32.99	33.03
F_EURTRY1223	31.83	31.87	31.90	<b>31.94</b>	<b>31.95</b>	31.98	32.02	32.05
F_EURUSD0124	1.08	1.08	1.08	<b>1.09</b>	<b>1.08</b>	1.09	1.09	1.09
F_EURUSD1223	1.08	1.08	1.08	<b>1.08</b>	<b>1.08</b>	1.09	1.09	1.09
F_FROTO0124	843.86	862.43	872.86	<b>883.29</b>	<b>891.43</b>	901.86	920.43	930.86
F_FROTO1223	805.87	827.00	839.50	<b>852.01</b>	<b>860.63</b>	873.13	894.26	906.76
F_GARAN0124	59.82	60.47	61.26	<b>62.06</b>	<b>61.91</b>	62.70	63.35	64.14
F_GARAN1223	57.69	58.40	59.22	<b>60.04</b>	<b>59.93</b>	60.75	61.46	62.28
F_GBPUSD1223	1.26	1.26	1.26	<b>1.26</b>	<b>1.26</b>	1.26	1.27	1.27
F_GUBRF0124	388.54	397.79	402.84	<b>407.89</b>	<b>412.09</b>	417.14	426.39	431.44
F_GUBRF1223	371.90	381.95	387.53	<b>393.11</b>	<b>397.58</b>	403.16	413.21	418.79
F_HALKB0124	13.32	13.47	13.56	<b>13.66</b>	<b>13.71</b>	13.80	13.95	14.04
F_HALKB1223	12.81	12.98	13.10	<b>13.23</b>	<b>13.27</b>	13.39	13.56	13.68
F_HEKTS0124	22.63	23.38	23.92	<b>24.46</b>	<b>24.67</b>	25.21	25.96	26.50
F_HEKTS1223	21.83	22.61	23.16	<b>23.72</b>	<b>23.94</b>	24.49	25.27	25.82
F_ISCTR0124	23.35	23.59	23.74	<b>23.89</b>	<b>23.98</b>	24.13	24.37	24.52
F_ISCTR1223	22.39	22.69	22.87	<b>23.05</b>	<b>23.17</b>	23.35	23.65	23.83
F_ISGYO0124	20.87	21.39	21.67	<b>21.96</b>	<b>22.19</b>	22.47	22.99	23.27
F_ISGYO1223	20.02	20.57	20.86	<b>21.15</b>	<b>21.41</b>	21.70	22.25	22.54
F_KARSN0124	9.62	9.81	9.93	<b>10.06</b>	<b>10.12</b>	10.24	10.43	10.55
F_KARSN1223	9.19	9.41	9.56	<b>9.72</b>	<b>9.78</b>	9.93	10.15	10.30
F_KCHOL0124	150.42	151.31	152.95	<b>154.59</b>	<b>153.84</b>	155.48	156.37	158.01
F_KCHOL1223	144.95	145.89	147.73	<b>149.58</b>	<b>148.67</b>	150.51	151.45	153.29
F_KONTR0124	247.46	255.50	260.12	<b>264.74</b>	<b>268.16</b>	272.78	280.82	285.44
F_KONTR1223	233.98	244.08	249.60	<b>255.12</b>	<b>259.70</b>	265.22	275.32	280.84
F_KOZAA0124	57.50	58.15	58.68	<b>59.22</b>	<b>59.33</b>	59.86	60.51	61.04
F_KOZAA1223	55.44	56.06	56.75	<b>57.43</b>	<b>57.37</b>	58.06	58.68	59.37
F_KOZAL0124	24.38	24.73	25.14	<b>25.54</b>	<b>25.49</b>	25.90	26.25	26.66
F_KOZAL1223	23.60	23.92	24.30	<b>24.67</b>	<b>24.62</b>	25.00	25.32	25.70
F_KRDMD0124	24.89	25.14	25.45	<b>25.75</b>	<b>25.70</b>	26.01	26.26	26.57
F_KRDMD1223	23.97	24.25	24.60	<b>24.95</b>	<b>24.88</b>	25.23	25.51	25.86
F_MGROS0124	368.58	370.13	372.19	<b>374.26</b>	<b>373.74</b>	375.80	377.35	379.41
F_MGROS1223	351.50	354.25	357.49	<b>360.72</b>	<b>360.24</b>	363.48	366.23	369.47
F_ODAS0124	11.02	11.31	11.48	<b>11.66</b>	<b>11.77</b>	11.94	12.23	12.40
F_ODAS1223	10.55	10.86	11.05	<b>11.24</b>	<b>11.36</b>	11.55	11.86	12.05
F_OYAKC0124	61.51	62.50	63.21	<b>63.91</b>	<b>64.20</b>	64.91	65.90	66.61
F_OYAKC1223	59.27	60.40	61.25	<b>62.10</b>	<b>62.38</b>	63.23	64.36	65.21



Kod	Destek 3	Destek 2	Destek 1	Kapanış	Pivot	Direnç 1	Direnç 2	Direnç 3
<b>DESTEKLER</b>				<b>DİRENÇLER</b>				
F_PETKM0124	21.48	21.94	22.21	<b>22.48</b>	<b>22.67</b>	22.94	23.40	23.67
F_PETKM1223	20.66	21.14	21.42	<b>21.71</b>	<b>21.90</b>	22.18	22.66	22.94
F_PGSUS0124	735.13	744.07	750.53	<b>757.00</b>	<b>759.47</b>	765.93	774.87	781.33
F_PGSUS1223	707.61	717.15	723.72	<b>730.30</b>	<b>733.26</b>	739.83	749.37	755.94
F_RUBTRY1223	0.25	0.28	0.29	<b>0.30</b>	<b>0.31</b>	0.32	0.35	0.36
F_SAHOL0124	64.67	65.17	65.64	<b>66.12</b>	<b>66.14</b>	66.61	67.11	67.58
F_SAHOL1223	62.14	62.73	63.33	<b>63.92</b>	<b>63.92</b>	64.52	65.11	65.71
F_SASA0124	51.67	53.07	53.96	<b>54.85</b>	<b>55.36</b>	56.25	57.65	58.54
F_SASA1223	49.41	51.01	52.06	<b>53.10</b>	<b>53.66</b>	54.71	56.31	57.36
F_SISE0124	50.36	50.87	51.24	<b>51.61</b>	<b>51.75</b>	52.12	52.63	53.00
F_SISE1223	48.58	49.09	49.49	<b>49.89</b>	<b>50.00</b>	50.40	50.91	51.31
F_SKBNK0124	7.19	7.30	7.36	<b>7.43</b>	<b>7.47</b>	7.53	7.64	7.70
F_SKBNK1223	6.94	7.04	7.12	<b>7.19</b>	<b>7.22</b>	7.30	7.40	7.48
F_SOKM0124	62.92	63.39	64.07	<b>64.76</b>	<b>64.54</b>	65.22	65.69	66.37
F_SOKM1223	60.21	60.87	61.71	<b>62.55</b>	<b>62.37</b>	63.21	63.87	64.71
F_TAVHL0124	121.35	122.63	123.47	<b>124.32</b>	<b>124.75</b>	125.59	126.87	127.71
F_TAVHL1223	116.24	117.79	118.79	<b>119.78</b>	<b>120.34</b>	121.34	122.89	123.89
F_TCELL0124	58.32	59.26	59.99	<b>60.72</b>	<b>60.93</b>	61.66	62.60	63.33
F_TCELL1223	56.23	57.16	57.95	<b>58.73</b>	<b>58.88</b>	59.67	60.60	61.39
F_THYAO0124	266.04	269.91	272.70	<b>275.48</b>	<b>276.57</b>	279.36	283.23	286.02
F_THYAO1223	255.30	259.69	263.20	<b>266.70</b>	<b>267.59</b>	271.10	275.49	279.00
F_TKFEN0124	48.03	48.82	49.84	<b>50.86</b>	<b>50.63</b>	51.65	52.44	53.46
F_TKFEN1223	46.04	46.95	47.94	<b>48.93</b>	<b>48.85</b>	49.84	50.75	51.74
F_TOASO0124	229.37	237.69	243.12	<b>248.56</b>	<b>251.44</b>	256.87	265.19	270.62
F_TOASO1223	217.75	226.76	233.38	<b>240.00</b>	<b>242.39</b>	249.01	258.02	264.64
F_TSKB0124	7.61	7.67	7.78	<b>7.88</b>	<b>7.84</b>	7.95	8.01	8.12
F_TSKB1223	7.25	7.35	7.49	<b>7.64</b>	<b>7.59</b>	7.73	7.83	7.97
F_TTKOM0124	24.15	24.79	25.65	<b>26.50</b>	<b>26.29</b>	27.15	27.79	28.65
F_TTKOM1223	23.18	23.86	24.73	<b>25.60</b>	<b>25.41</b>	26.28	26.96	27.83
F_TUPRS0124	160.62	161.47	163.02	<b>164.57</b>	<b>163.87</b>	165.42	166.27	167.82
F_TUPRS1223	154.61	155.64	157.46	<b>159.29</b>	<b>158.49</b>	160.31	161.34	163.16
F_USDTRY0124	30.25	30.28	30.32	<b>30.36</b>	<b>30.35</b>	30.39	30.42	30.45
F_USDTRY1223	29.42	29.43	29.46	<b>29.48</b>	<b>29.47</b>	29.50	29.52	29.54
F_VAKBN0124	14.52	14.67	14.81	<b>14.94</b>	<b>14.96</b>	15.10	15.25	15.39
F_VAKBN1223	13.93	14.12	14.26	<b>14.41</b>	<b>14.45</b>	14.59	14.78	14.92
F_VESTL0124	59.49	60.25	60.62	<b>61.00</b>	<b>61.38</b>	61.75	62.51	62.88
F_VESTL1223	56.96	57.89	58.52	<b>59.15</b>	<b>59.45</b>	60.08	61.01	61.64
F_X10XB0224	11,952.67	11,978.33	11,991.17	<b>12,004.00</b>	<b>12,016.83</b>	12,029.67	12,055.33	12,068.17
F_X10XB1223	11,049.08	11,097.92	11,131.33	<b>11,164.75</b>	<b>11,180.17</b>	11,213.58	11,262.42	11,295.83
F_XAUTRYM0224	2,023.30	2,036.65	2,048.31	<b>2,059.97</b>	<b>2,061.66</b>	2,073.32	2,086.67	2,098.33
F_XAUTRYM1223	1,884.52	1,900.26	1,910.53	<b>1,920.80</b>	<b>1,926.27</b>	1,936.54	1,952.28	1,962.55
F_XAUUSD0224	2,008.40	2,024.20	2,036.35	<b>2,048.50</b>	<b>2,052.15</b>	2,064.30	2,080.10	2,092.25
F_XAUUSD1223	1,992.48	2,007.17	2,018.58	<b>2,030.00</b>	<b>2,033.27</b>	2,044.68	2,059.37	2,070.78
F_XLBNK0224	8,430.33	8,465.17	8,507.33	<b>8,549.50</b>	<b>8,542.17</b>	8,584.33	8,619.17	8,661.33
F_XLBNK1223	7,807.17	7,904.08	7,966.17	<b>8,028.25</b>	<b>8,063.08</b>	8,125.17	8,222.08	8,284.17
F_XSD251223	10,018.00	10,018.00	10,018.00	<b>10,018.00</b>	<b>10,018.00</b>	10,018.00	10,018.00	10,018.00
F_XU0300224	9,250.17	9,320.08	9,386.92	<b>9,453.75</b>	<b>9,456.83</b>	9,523.67	9,593.58	9,660.42
F_XU0301223	8,673.17	8,750.58	8,821.92	<b>8,893.25</b>	<b>8,899.33</b>	8,970.67	9,048.08	9,119.42
F_YKBNK0124	20.58	21.02	21.31	<b>21.59</b>	<b>21.75</b>	22.04	22.48	22.77
F_YKBNK1223	20.23	20.48	20.67	<b>20.87</b>	<b>20.92</b>	21.11	21.36	21.55



Sözleşme Kodu	Vade Ayı	Uzlaşma Fiyatı	Önceki Uzlaşma Fiyatı	Değişim	Değişim Puan	Gün İçi Yüksek	Gün İçi Düşük	İşlem Miktarı	İşlem Hacim	Açık Pozisyon	Açık Pozisyon Değişimi	Vadeye Kalan Gün Sayısı	Takasbank Başlangıç Teminatı %
<b>ENDEKS KONTRATLARI</b>													
F_XU0300224	29.02.2024	9,458.25	9,529.25	-0.75 %	-71.00	9,526.75	9,390.00	646.00	61,071,885.00	3,313.00	9.00	86	15
F_XU0300424	30.04.2024	9,689.00	9,801.75	-1.15 %	-112.75	9,815.00	9,662.25	35.00	3,407,112.50	588.00	18.00	147	15
F_XU0301223	29.12.2023	8,900.75	8,977.75	-0.86 %	-77.00	8,976.75	8,828.00	149,051.00	13,268,172,677.50	267,573.00	4,273.00	24	15
<b>DÖVİZ KONTRATLARI</b>													
F_CNHTRY0124	31.01.2024	0.0000	0.0000		0.00	0.0000	0.0000					57	14
F_CNHTRY1223	29.12.2023	4.1556	4.1556	0.00 %	0.00	4.1556	4.1556	1	41,556	1	0	24	14
F_EURTRY0124	31.01.2024	32.8964	33.0831	-0.56 %	-0.19	32.9498	32.8672	264	8,680,332	365	94	57	14
F_EURTRY1223	29.12.2023	31.9431	32.0224	-0.25 %	-0.08	31.9902	31.9144	1,402	44,782,191	28,970	-146	24	14
F_EURUSD0124	31.01.2024	1.0856	1.0864	-0.07 %	0.00	1.0867	1.0830	145	4,538,130	80	-24	57	4
F_EURUSD1223	29.12.2023	1.0854	1.0851	0.03 %	0.00	1.0860	1.0821	16,052	502,013,636	19,551	2,418	24	4
F_GBPUSD0124	31.01.2024	0.0000	0.0000		0.00	0.0000	0.0000					57	5
F_GBPUSD1223	29.12.2023	1.2634	1.2661	-0.21 %	0.00	1.2650	1.2621	33	1,202,877	251	1	24	5
F_RUBTRY0124	31.01.2024	0.0000	0.0000		0.00	0.0000	0.0000					57	21
F_RUBTRY1223	29.12.2023	0.3140	0.3140	0.00 %	0.00	0.3369	0.3000	3	94,190	0	0	24	21
F_USDTRY0124	31.01.2024	30.3575	30.3422	0.05 %	0.02	30.3779	30.3108	6,949	210,868,181	314,936	1,931	57	14
F_USDTRY1223	29.12.2023	29.4778	29.4800	-0.01 %	0.00	29.4925	29.4511	30,887	910,379,243	1,083,293	-5,416	24	14
F_P_USDTRY0124	31.01.2024	0.0000	0.0000		0.00	0.0000	0.0000					57	14
F_P_USDTRY1223	29.12.2023	0.0000	0.0000		0.00	0.0000	0.0000					24	14
<b>KIYMETLİ MADEN KONTRATLARI</b>													
F_XAUTRYM0224	29.02.2024	2,054.830	2,083.550	-1.38 %	-28.72	2,075.010	2,050.000	17,119	35,294,174	99,570	-1,101	86	14
F_XAUTRYM1223	29.12.2023	1,920.910	1,951.120	-1.55 %	-30.21	1,942.010	1,916.000	115,758	223,258,272	1,049,798	2,770	24	14
F_XAUUSD0224	29.02.2024	2,047.150	2,080.100	-1.58 %	-32.95	2,067.950	2,040.000	1,814	107,466,158	4,009	36	86	8
F_XAUUSD1223	29.12.2023	2,031.050	2,060.350	-1.42 %	-29.30	2,047.950	2,021.850	12,500	733,785,204	37,608	1,862	24	8
<b>PAY VADELİ</b>													
F_AEFES0124	31.01.2024	125.330	122.800	2.06 %	2.53	125.850	121.350	415	5,175,509	501	73	57	16
F_AEFES1223	29.12.2023	121.030	118.460	2.17 %	2.57	121.870	117.260	5,643	67,941,452	11,757	-459	24	16
F_AKBNK0124	31.01.2024	38.590	38.420	0.44 %	0.17	38.840	38.140	4,619	17,758,091	5,727	632	57	16
F_AKBNK1223	29.12.2023	37.430	37.220	0.56 %	0.21	37.600	36.880	405,205	1,508,474,131	558,961	-40,237	24	16
F_AKSEN0124	31.01.2024	36.360	36.430	-0.19 %	-0.07	36.770	36.330	95	347,436	741	-14	57	15
F_AKSEN1223	29.12.2023	35.240	35.340	-0.28 %	-0.10	35.700	35.100	7,458	26,391,054	16,280	97	24	15
F_ALARK0124	31.01.2024	106.220	107.190	-0.90 %	-0.97	107.600	106.070	163	1,740,881	1,313	16	57	16
F_ALARK1223	29.12.2023	102.580	103.350	-0.75 %	-0.77	103.900	102.330	8,598	88,592,208	43,316	281	24	16
F_ARCLK0124	31.01.2024	144.730	145.930	-0.82 %	-1.20	146.040	144.000	51	740,002	150	13	57	15
F_ARCLK1223	29.12.2023	140.260	141.330	-0.76 %	-1.07	142.110	139.010	4,377	61,423,743	15,830	-78	24	15
F_ASELS0124	31.01.2024	52.600	52.430	0.32 %	0.17	53.560	52.070	2,233	11,767,914	1,907	295	57	16
F_ASELS1223	29.12.2023	51.020	50.570	0.89 %	0.45	51.790	50.290	100,444	512,149,449	118,361	5,514	24	16
F_ASTOR0124	31.01.2024	114.310	114.760	-0.39 %	-0.45	117.120	114.100	371	4,293,024	1,539	4	57	19
F_ASTOR1223	29.12.2023	110.640	110.930	-0.26 %	-0.29	113.390	110.090	21,919	244,677,475	26,859	616	24	19
F_BIMAS0124	31.01.2024	322.940	325.850	-0.89 %	-2.91	325.330	317.530	243	7,775,324	360	-1	57	16
F_BIMAS1223	29.12.2023	313.030	313.840	-0.26 %	-0.81	314.920	306.280	8,390	260,816,521	14,978	599	24	16
F_DOHOL0124	31.01.2024	13.870	14.110	-1.70 %	-0.24	14.200	13.790	1,457	2,037,497	1,627	-69	57	16
F_DOHOL1223	29.12.2023	13.380	13.650	-1.98 %	-0.27	13.740	13.320	110,698	149,040,123	366,897	30,536	24	16
F_ECILC0124	31.01.2024	48.510	49.070	-1.14 %	-0.56	49.090	48.310	50	243,164	489	26	57	17
F_ECILC1223	29.12.2023	46.920	47.130	-0.45 %	-0.21	47.750	46.640	4,951	23,334,718	12,805	764	24	17
F_EKGYO0124	31.01.2024	7.870	7.980	-1.38 %	-0.11	7.990	7.830	4,085	3,222,376	11,688	2,274	57	16
F_EKGYO1223	29.12.2023	7.600	7.720	-1.55 %	-0.12	7.730	7.560	481,763	367,603,396	875,895	99,549	24	16
F_ENJSA0124	31.01.2024	51.180	52.000	-1.58 %	-0.82	52.250	50.910	600	3,086,673	1,836	244	57	16
F_ENJSA1223	29.12.2023	49.410	50.480	-2.12 %	-1.07	50.500	49.150	14,951	74,323,190	47,812	-1,014	24	16
F_ENKAI0124	31.01.2024	35.440	36.680	-3.38 %	-1.24	36.870	35.250	1,139	4,101,492	5,470	559	57	17
F_ENKAI1223	29.12.2023	34.640	35.880	-3.46 %	-1.24	36.030	34.380	43,319	152,065,231	79,028	-5,425	24	17
F_EREGL0124	31.01.2024	42.630	42.820	-0.44 %	-0.19	43.110	42.500	2,511	10,760,968	8,250	182	57	15
F_EREGL1223	29.12.2023	41.180	41.300	-0.29 %	-0.12	41.700	41.020	131,768	544,995,892	284,349	5,024	24	15
F_FROTO0124	31.01.2024	884.000	909.060	-2.76 %	-25.06	910.000	881.000	42	3,753,560	71	13	57	16
F_FROTO1223	29.12.2023	853.070	877.250	-2.76 %	-24.18	881.750	848.120	2,976	256,510,826	3,477	161	24	16
F_GARAN0124	31.01.2024	62.060	61.380	1.11 %	0.68	62.550	61.110	2,423	14,989,382	3,143	485	57	16
F_GARAN1223	29.12.2023	60.060	59.420	1.08 %	0.64	60.640	59.110	142,031	851,005,094	173,227	4,776	24	16
F_GUBRF0124	31.01.2024	407.970	420.840	-3.06 %	-12.87	421.340	407.040	624	25,795,864	7,134	66	57	19
F_GUBRF1223	29.12.2023	393.080	405.520	-3.07 %	-12.44	407.630	392.000	17,859	713,057,871	146,668	-1,011	24	19
F_HALKB0124	31.01.2024	13.680	13.640	0.29 %	0.04	13.850	13.610	301	411,888	2,199	88	57	18
F_HALKB1223	29.12.2023	13.200	13.180	0.15 %	0.02	13.430	13.140	65,953	87,537,726	155,237	5,928	24	18
F_HEKTS0124	31.01.2024	24.370	24.910	-2.17 %	-0.54	25.420	24.130	1,333	3,281,941	2,684	261	57	19
F_HEKTS1223	29.12.2023	23.680	24.260	-2.39 %	-0.58	24.710	23.380	76,788	183,874,732	99,589	-1,256	24	19
F_ISCTR0124	31.01.2024	23.860	24.170	-1.28 %	-0.31	24.220	23.830	2,627	6,311,171	3,352	119	57	16
F_ISCTR1223	29.12.2023	23.030	23.370	-1.45 %	-0.34	23.470	22.990	378,556	879,566,214	606,654	-36,416	24	16
F_ISGYO0124	31.01.2024	22.020	22.310	-1.30 %	-0.29	22.700	21.900	757	1,687,775	1,343	31	57	18
F_ISGYO1223	29.12.2023	21.200	21.670	-2.17 %	-0.47	21.960	21.120	37,714	80,960,932	230,548	7,946	24	18

Sözleşme Kodu	Vade Ayı	Uzlaşma Fiyatı	Önceki Uzlaşma Fiyatı	Değişim	Değişim Puan	Gün İçi Yüksek	Gün İçi Düşük	İşlem Miktarı	İşlem Hacim	Açık Pozisyon	Açık Pozisyon Değişimi	Vadeye Kalan Gün Sayısı	Takasbank Başlangıç Teminatı %
<b>PAY VADELİ</b>													
F_KARSN0124	31.01.2024	10.010	10.290	-2.72 %	-0.28	10.300	9.990	369	374,116	1,841	117	57	17
F_KARSN1223	29.12.2023	9.710	9.910	-2.02 %	-0.20	9.990	9.620	37,568	36,816,634	66,284	-3,437	24	17
F_KCHOL0124	31.01.2024	154.410	152.550	1.22 %	1.86	154.730	152.200	673	10,334,037	775	65	57	16
F_KCHOL1223	29.12.2023	149.530	147.400	1.45 %	2.13	149.600	146.820	42,093	624,707,922	91,567	-890	24	16
F_KONTR0124	31.01.2024	264.410	275.160	-3.91 %	-10.75	276.200	263.540	314	8,459,589	407	134	57	19
F_KONTR1223	29.12.2023	255.340	267.370	-4.50 %	-12.03	269.800	254.180	8,351	217,380,363	8,602	928	24	19
F_KOZAA0124	31.01.2024	59.230	59.370	-0.24 %	-0.14	59.970	58.790	1,041	6,186,633	649	180	57	16
F_KOZAA1223	29.12.2023	57.400	57.410	-0.02 %	-0.01	58.000	56.690	34,350	196,748,531	133,077	1,693	24	16
F_KOZAL0124	31.01.2024	25.560	25.400	0.63 %	0.16	25.850	25.090	2,922	7,434,411	7,155	617	57	16
F_KOZAL1223	29.12.2023	24.720	24.770	-0.20 %	-0.05	24.950	24.250	116,192	285,573,751	213,770	5,638	24	16
F_KRDMD0124	31.01.2024	25.770	25.650	0.47 %	0.12	25.960	25.400	2,416	6,215,436	1,747	349	57	17
F_KRDMD1223	29.12.2023	24.930	24.780	0.61 %	0.15	25.160	24.530	155,948	387,686,432	237,548	-17,048	24	17
F_MGROS0124	31.01.2024	373.640	370.400	0.87 %	3.24	375.280	371.670	106	3,957,718	366	21	57	17
F_MGROS1223	29.12.2023	360.830	358.580	0.63 %	2.25	363.000	357.010	2,482	89,436,688	7,809	-96	24	17
F_ODAS0124	31.01.2024	11.650	12.060	-3.40 %	-0.41	12.050	11.590	4,501	5,331,178	15,711	1,821	57	17
F_ODAS1223	29.12.2023	11.220	11.630	-3.53 %	-0.41	11.670	11.170	331,186	379,817,826	787,830	5,599	24	17
F_OYAKC0124	31.01.2024	63.750	65.130	-2.12 %	-1.38	65.200	63.500	746	4,786,046	2,007	190	57	17
F_OYAKC1223	29.12.2023	62.030	63.300	-2.01 %	-1.27	63.510	61.530	18,278	114,118,173	38,994	-265	24	17
F_PETKM0124	31.01.2024	22.470	23.100	-2.73 %	-0.63	23.130	22.400	6,019	13,709,168	10,532	3,691	57	16
F_PETKM1223	29.12.2023	21.680	22.280	-2.69 %	-0.60	22.370	21.610	178,432	391,807,665	471,181	-13,885	24	16
F_PGSUS0124	31.01.2024	756.840	766.950	-1.32 %	-10.11	768.400	753.000	77	5,841,222	277	12	57	17
F_PGSUS1223	29.12.2023	729.970	740.790	-1.46 %	-10.82	742.790	726.680	3,244	238,045,563	10,234	200	24	17
F_SAHOL0124	31.01.2024	66.150	66.380	-0.35 %	-0.23	66.630	65.660	500	3,306,335	1,368	29	57	15
F_SAHOL1223	29.12.2023	63.860	64.350	-0.76 %	-0.49	64.520	63.330	52,320	334,531,385	230,307	8,100	24	15
F_SASA0124	31.01.2024	54.780	56.520	-3.08 %	-1.74	56.760	54.470	2,546	14,028,881	2,053	287	57	18
F_SASA1223	29.12.2023	53.160	54.990	-3.33 %	-1.83	55.270	52.620	75,005	401,705,457	85,991	994	24	18
F_SISE0124	31.01.2024	51.630	52.160	-1.02 %	-0.53	52.260	51.380	1,580	8,182,069	5,591	823	57	17
F_SISE1223	29.12.2023	49.860	50.370	-1.01 %	-0.51	50.510	49.600	47,786	239,082,982	165,156	2,007	24	17
F_SKBNK0124	31.01.2024	7.420	7.490	-0.93 %	-0.07	7.570	7.400	8,069	6,009,299	9,693	5,265	57	20
F_SKBNK1223	29.12.2023	7.180	7.220	-0.55 %	-0.04	7.330	7.150	278,789	200,788,082	978,279	9,020	24	20
F_SOKM0124	31.01.2024	64.880	63.780	1.72 %	1.10	65.000	63.850	457	2,949,671	1,589	-31	57	17
F_SOKM1223	29.12.2023	62.740	61.760	1.59 %	0.98	63.030	61.530	19,424	121,215,166	36,548	-2,144	24	17
F_TAVHL0124	31.01.2024	124.210	125.770	-1.24 %	-1.56	126.020	123.900	470	5,865,861	1,057	167	57	17
F_TAVHL1223	29.12.2023	119.810	121.200	-1.15 %	-1.39	121.900	119.350	4,817	58,088,095	40,797	-524	24	17
F_TCELL0124	31.01.2024	60.730	60.630	0.16 %	0.10	61.870	60.200	898	5,485,574	3,987	229	57	15
F_TCELL1223	29.12.2023	58.670	58.510	0.27 %	0.16	59.820	58.100	109,520	644,892,894	232,179	13,892	24	15
F_THYAO0124	31.01.2024	275.990	279.790	-1.36 %	-3.80	280.450	273.790	1,560	43,055,353	2,243	133	57	16
F_THYAO1223	29.12.2023	266.560	270.450	-1.44 %	-3.89	271.990	264.090	56,546	1,508,649,502	88,913	-3,773	24	16
F_TKFEN0124	31.01.2024	50.830	50.130	1.40 %	0.70	51.420	49.610	4,011	20,290,670	10,726	2,176	57	16
F_TKFEN1223	29.12.2023	49.020	48.470	1.13 %	0.55	49.760	47.860	56,357	273,796,467	141,468	2,039	24	16
F_TOASO0124	31.01.2024	248.210	259.450	-4.33 %	-11.24	259.750	246.000	479	12,045,487	527	232	57	15
F_TOASO1223	29.12.2023	238.920	250.280	-4.54 %	-11.36	251.400	235.770	19,902	482,988,543	31,994	-1,518	24	15
F_TSKB0124	31.01.2024	7.880	7.700	2.34 %	0.18	7.910	7.740	2,288	1,793,918	4,048	-72	57	18
F_TSKB1223	29.12.2023	7.650	7.470	2.41 %	0.18	7.680	7.440	188,733	143,517,513	514,276	12,741	24	18
F_TTKOM0124	31.01.2024	26.510	25.440	4.21 %	1.07	26.940	25.440	7,148	18,731,997	5,331	-4,573	57	17
F_TTKOM1223	29.12.2023	25.500	24.650	3.45 %	0.85	26.090	24.540	177,582	452,804,357	148,890	15,569	24	17
F_TUPRS0124	31.01.2024	164.320	164.110	0.13 %	0.21	164.720	162.320	702	11,513,064	1,506	40	57	16
F_TUPRS1223	29.12.2023	159.040	158.590	0.28 %	0.45	159.510	156.660	23,164	366,614,510	38,275	-10	24	16
F_VAKBN0124	31.01.2024	14.960	14.880	0.54 %	0.08	15.120	14.830	858	1,284,542	1,927	302	57	19
F_VAKBN1223	29.12.2023	14.410	14.360	0.35 %	0.05	14.630	14.300	139,041	201,484,503	331,338	10,936	24	19
F_VESTL0124	31.01.2024	61.080	62.150	-1.72 %	-1.07	62.130	61.000	57	350,905	355	4	57	17
F_VESTL1223	29.12.2023	58.960	59.990	-1.72 %	-1.03	60.380	58.820	8,602	51,359,102	102,940	1,215	24	17
F_YKBNK0124	31.01.2024	21.570	21.790	-1.01 %	-0.22	22.200	21.470	16,563	35,894,881	12,391	5,299	57	16
F_YKBNK1223	29.12.2023	20.850	21.110	-1.23 %	-0.26	21.160	20.720	418,538	875,845,019	1,006,650	-12,814	24	16

\*Takasbank pozisyon limitlerine ulaşmak için [tıklayınız](#).

**Gedik Yatırım Menkul Değerler A.Ş. - Yatırım Danışmanlığı Birimi**

**Ünvan :** Gedik Yatırım Menkul Değerler A.Ş.

**Adres :** Altayçeşme Mah. Çamlı Sok. Ofis Park Maltepe No:21/4 Kat:10-11-12 Maltepe/İstanbul

**Tel :** (0216) 453 0053

**E-Posta :** vadeli@gedik.com

**\*Gedik Yatırım VİOP Bülteni, Genel Yatırım Tavsiyesi Kapsamında Yatırım Danışmanlığı Birimi Tarafından Hazırlanmaktadır.**

**YASAL UYARI**

Burada yer alan bilgiler Gedik Yatırım tarafından bilgilendirme amacıyla hazırlanmıştır. Yatırım sinyal, bilgi, yorum ve tavsiyeleri yatırım danışmanlığı kapsamında değildir. Yatırım danışmanlığı hizmeti; aracı kurumlar, portföy yönetim şirketleri, mevduat kabul etmeyen bankalar ile müşteri arasında imzalanacak yatırım danışmanlığı sözleşmesi çerçevesinde sunulmaktadır. Burada yer alan sinyal, yorum ve tavsiyeler, herhangi bir yatırım aracının alım satım önerisi ya da getiri vaadi olarak yorumlanmamalıdır. Bu görüşler mali durumunuz ile risk ve getiri tercihlerinize uygun olmayabilir ve sadece burada yer alan bilgilere ve sinyallere dayanarak yatırım kararı verilmesi beklentilerinize uygun sonuçlar doğurmayabilir. Burada yer alan sinyaller, fiyatlar, veriler ve bilgilerin tam ve doğru olduğu garanti edilemez; içerik, haber verilmeksizin değiştirilebilir. Tüm sinyal ve veriler, Gedik Yatırım tarafından güvenilir olduğuna inanılan kaynaklardan alınmıştır. Bu sinyal ve kaynakların kullanılması nedeni ile ortaya çıkabilecek hatalardan ve zararlardan Gedik Yatırım sorumlu değildir.

**Genel Müdürlük**

Altayçeşme Mah. Çamlı Sok. Ofis Park Maltepe No:21/4 Kat:10-11-12 Maltepe/İstanbul/Türkiye Tel: (0216) 453 00 00 (pbx) Faks: (0216) 377 11 36

**Alanya**

Şekerhane Mah. Atatürk Cad.(Hancı Pastanesi Üstü) Balta İş Hanı 1100 Sok. Dış Kapı No : 9 İç Kapı No : 206 Alanya - Antalya Tel: (0242) 519 23 17 (pbx) Faks: (0242) 513 93 81

**Adana-Seyhan**

Çınarlı Mah. Ziyapaşa Bulvarı No: 78 Güneş Ziyapaşa İş Merkezi Kat :5 No :504 Seyhan/ADANA Tel: (0322) 355 03 50 (pbx) Faks: (0322) 290 35 18

**Ankara - Çankaya**

Simon Bolivar Cad. No: 8/6 Çankaya/ANKARA Tel: (0312) 438 27 00 (pbx) Faks: (0312) 438 27 47

**Ankara - Kızılay**

Mustafa Kemal Mah. 2157 Sk. Dış Kapı No : 2 İç Kapı No : 11 Çankaya/ ANKARA Tel: (0312) 232 09 49 (pbx) Faks: (0312) 232 09 49

**Antalya**

Elmalı Mah. Cumhuriyet Cad. Dış Kapı No : 40 Gültekin İşhanı Kat: 3 İç Kapı No : 301 Muratpaşa /ANTALYA Tel: (0242) 248 35 20 (pbx) Faks: (0242) 244 29 10

**Aydın**

Hasanefendi-Ramazan Paşa Mah. İstiklal Cad. Dış Kapı No : 23 İç Kapı No : 1 Efeler/AYDIN Tel: (0256) 999 17 87 (pbx) Faks:

**Aydın - Kuşadası**

Türkmen mah. Atatürk Bulvarı Belvü Sitesi C Blok Kat 2 Daire 3 Kuşadası /AYDIN Tel: (0256) 618 44 77 (pbx) Faks: (0256) 618 44 91

**Aydın - Nazilli**

Altıntaş Mah. İstasyon Bulvarı No:19 Kat:4 Daire:12 Nazilli / AYDIN Tel: (0256) 314 15 98 (pbx) Faks: (0256) 315 88 52

**Bağdat Caddesi Private**

Caddebostan Mah. Kantarcı Rıza Sk. Dış Kapı No:1 K:4 İç Kapı No:8 Kadıköy / İSTANBUL Tel: (0216) 453 01 05 (pbx) Faks: (0216) 411 23 54

**Balıkesir**

Eski Kuyumcular Mah. Anafartalar Cad. Acarlar İş Merkezi Dış Kapı No : 23 İç Kapı No : 1 Karesi - BALIKESİR Tel: (0266) 999 12 40 (pbx) Faks:

**Bandırma**

Dere Mah. Ordu Cad. Kapı No:3 İç Kapı No:2 Bandırma/ BALIKESİR Tel: (0226) 999 10 75 (pbx) Faks:

**Bodrum**

Taşyaka Mah. Ölüdeniz (TSY) Cad. No : 21 İç Kapı No : 3 Fethiye / Muğla Tel: (0252) 316 32 70 (pbx) Faks: (0252) 316 92 70

**Bursa**

İhsaniye Mah. İknur Sok. Dış Kapı No: 1D İç Kapı No: 8 Nilüfer/Bursa Tel: (0224) 220 51 50 (pbx) Faks: (0224) 220 50 99

**Bursa - Nilüfer**

Oduluk Mah. Liman Cad. No:7 Nilüfer / BURSA Tel: (0224) 275 35 50 (pbx) Faks: (0224) 451 79 66

**Çanakkale**

Kemalpaşa Mah. Şair Ece Ayhan Meydanı Dış Kapı No: 22 Kat: 2 İç Kapı No:2 Merkez / ÇANAKKALE Tel: (0286) 999 17 02 (pbx) Faks:

**Çorlu**

Zafer Mah. Cumhuriyet Bulvarı Dış Kapı No:9T1 İç Kapı No:114 Çorlu TEKİRDAĞ Tel: (0282) 888 96 20 (pbx) Faks:

**Çorum - Merkez**

Yavruturna Mah. 1. Maliye Sok. No: 1 Kat: 4 D: 22 Çorum Tel: (0364) 211 11 45 (pbx) Faks: (0364) 201 05 63

**Denizli - Merkez**

Saraylar Mah. İkinci Ticari Yol Sok.No:24 Kat:4 D:8 DENİZLİ Tel: (0258) 263 80 15 (pbx) Faks: (0258) 241 91 01

**Edirne - Merkez**

İstasyon Mah. Hakim Çağlar Işık Cad. Dış Kapı No : 1 İç Kapı No : 30 Merkez / Edirne Tel: (0284) 212 45 61 (pbx) Faks: (0284) 213 37 78

**Elazığ - Merkez**

Cumhuriyet Mah. Beyzade Efendi Bulvarı Temizer Apt. NO:1/3 A Blok Merkez / Elazığ Tel: (0424) 234 57 40 (pbx) Faks:

**Eskişehir - Merkez**

Akarbaşı Mah. Atatürk Bulvarı No : 77 A Odunpazarı / ESKİŞEHİR Tel: (0222) 230 09 08 (pbx) Faks: (0222) 220 37 02

**Etiler Private**

Etiler Mah. Yıldız Çiçeği Sok. No:11 Beşiktaş/İstanbul Tel: (0212) 999 50 11 (pbx) Faks:

**Gaziantep**

İncil Pınar Mah. Nail Bilen Cad. Ugur Plaza Sitesi Uğur Plaza Blok No: 5 İç Kapı No: 35 Şehitkamil / Gaziantep Tel: (0342) 909 01 54 (pbx) Faks:

**İstanbul - Ataşehir**

Barbaros Mah. İhlamur Bulvarı Sarkaç Sok. Ağaoğlu My Prestige No:1 D: 12-13 Ataşehir/İSTANBUL Tel: (0216) 560 37 00 (pbx) Faks: (0216) 688 67 86

**İstanbul - Bakırköy**

Cevizlik Mah. Muhasebeci Sok. Neşe Han No: 1 Kat:3 Bakırköy/İSTANBUL Tel: (0212) 660 85 25 (pbx) Faks: (0212) 570 03 03

**İstanbul - Kapalıçarşı**

Kürkçüler Sk. No: 25 Eminönü/Kapalıçarşı/İSTANBUL Tel: (0212) 513 40 01 (pbx) Faks: (0212) 527 16 86

**İstanbul - Maltepe**

Bağlarbaşı Mah. Bağdat Caddesi. Gedik İş Merkezi A Blok No: 414 Kat: 2 Daire: 22 İSTANBUL Tel: (0216) 399 00 42 (pbx) Faks: (0216) 399 18 17

**İstanbul - Şişli**

Esentepe Mah. Büyükdere Cad. Dış Kapı N201 Loft Residence İç Kapı N 50 Şişli / İSTANBUL Tel: (0212) 385 42 00 (pbx) Faks: (0212) 283 92 80

**İstanbul - Tophane**

Necatibey Cad. Alipaşa Degirmen Sok. No: 24 34425 Tophane/Karaköy/ İSTANBUL Tel: (0212) 251 60 06 (pbx) Faks: (0212) 293 49 03

**İstanbul - Ümraniye**

İnkılap Mah. Küçüksu Cad. Çeşminaz Sok. NO:2/7 Kat:3 Ümraniye Tel: (0216) 461 33 90 (pbx) Faks: (0216) 328 10 32

**İzmir**

Akdeniz Mah. Akdeniz Cad. Dış Kapı No : 1 İç Kapı No : 303 Konak / İZMİR Tel: (0232) 465 10 20 (pbx) Faks: (0232) 464 66 22

**Karabük - Merkez**

Bayır Mah. Menderes Cad. Çebioğlu Twin Towers B Blok Dış Kapı No :2 İç Kapı No : 107 Merkez / Karabük Tel: (0370) 502 15 90 (pbx) Faks: (0370) 502 15 93

**Kayseri**

Hunat Mah. Postalar Geçidi Sok. Ak Plaza Dış Kapı No :1 İç Kapı No : 206 Melikgazi - Kayseri Tel: (0352) 222 78 26 (pbx) Faks: (0352) 221 48 27

**Kocaeli - Gebze**

Hacı Halil Mah. Hükümet Cad. No: 95 Gebze/KOCAELİ Tel: (0262) 642 34 00 (pbx) Faks: (0262) 641 82 01

**Kocaeli - İzmit Şubesi**

Körfez Mahallesi Ankara Karayolu Cad. Dış Kapı No : 123/ 2 İç Kapı No : 9 İzmit / Kocaeli Tel: (0262) 999 18 14 (pbx) Faks: (0216) 377 11 36

**Konya - Selçuklu**

Beyazıt Mahallesi, Hüsnü Aşk Sok. Bezirci İş Merkezi Kat:4 D:403 Selçuklu / KONYA Tel: (0332) 238 59 60 (pbx) Faks: (0332) 238 59 75

**Malatya - Battalgazi**

Büyük Hüseyin Bey Mah. Atatürk Cad. Anadolu İş Merkezi K: 3 No: 23 D: 9-10-11 Battalgazi / MALATYA Tel: (0422) 325 62 67 (pbx) Faks: (0422) 322 23 72

**Manisa - Merkez**

Anafartalar Mah. Mustafa Kemal Paşa Cad. Kamil Menteş Apt. No: 34/1 MANİSA Tel: (0236) 239 42 98 (pbx) Faks: (0236) 239 43 02

**Mersin - Akdeniz**

Mahmudiye Mah. Atatürk Cad. Adil Kanun İş Hanı Kat: 2 Akdeniz / MERSİN Tel: (0324) 238 18 18 (pbx) Faks: (0324) 231 22 52

**Muğla - Fethiye**

Babataşı Mah. 774. Sok. No.2 Fethiye / Muğla Tel: (0252) 612 07 60 (pbx) Faks: (0252) 612 36 46

**Ordu - Altınordu**

Düz Mah. Yıldırım Cad. Dış Kapı No : 4 İç Kapı No : 503 Altınordu / ORDU Tel: (0452) 222 07 49 (pbx) Faks: (0452) 220 07 50

**Sakarya - Adapazarı**

Tiğcılar Mah. Yenicami Sok. Dış Kapı No:5 İç Kapı No: 201 Adapazarı- Sakarya Tel: (0264) 279 83 89 (pbx) Faks: (0264) 281 03 88

**Samsun - İlkadım**

Hançerli Mah. Dervişzade Sok. Albayrak İş Merkezi No :5 Kat:6 İç Kapı No :5 İlkadım /Samsun Tel: (0362) 431 63 43 (pbx) Faks: (0362) 431 33 89

**Trabzon - Ortahisar**

Kemerkaya Mah. K.Maraş Cad. Ticaret Mektep Sk. Ustaömeroğlu İş Merkezi No: 9/9 Ortahisar/TRABZON Tel: (0462) 326 09 97 (pbx) Faks: (0462) 326 38 67

**Uşak - Merkez**

İsmetpaşa Cad. No: 45 K: 2 Mavi Plaza UŞAK Tel: (0276) 227 27 44 (pbx) Faks: (0276) 227 27 37

**Yeşilyurt Private Şube**

Yeşilyurt Mah. Sipahioğlu Cad. No : 14 İç Kapı No : 5 Bakırköy / İSTANBUL Tel: (0000) 000 00 00 (pbx) Faks:

**Zonguldak - Ereğli**

Müftü Mahallesi Süheyla Erel Sokak. No:2/1 Ay City İş Merkezi 7. Kat Ofis No:85 Karadeniz Ereğli / ZONGULDAK Tel: (0372) 329 10 00 (pbx) Faks: (0372) 316 66 30