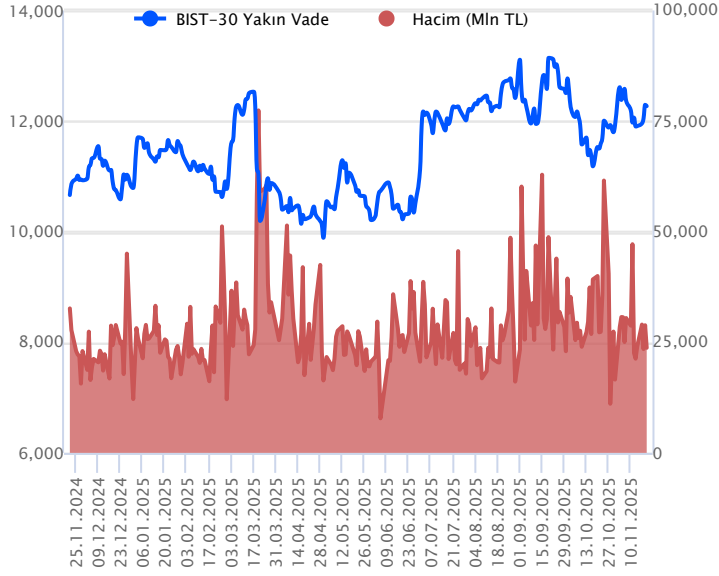


Sözleşme Kodu	Vade Ayı	Uzlaşma Fiyatı	Önceki Uzlaşma Fiyatı	Değişim	Değişim Puan	Gün İçi Yüksek	Gün İçi Düşük	İşlem Miktarı	İşlem Hacim	Açık Pozisyon	Açık Pozisyon Değişimi	Vadeye Kalan Gün Sayısı	Takasbank Başlangıç Teminatı %
<b>ENDEKS KONTRATLARI</b>													
F_XU0300226	27.02.2026	12,940.00	12,874.00	0.51 %	66.00	13,033.00	12,837.00	2,850.00	368,021,340.00	3,821.00	51.00	99	12
F_XU0301225	31.12.2025	12,329.00	12,262.00	0.55 %	67.00	12,424.00	12,217.00	193,062.00	23,744,564,310.00	522,959.00	10,090.00	41	12

## BIST 30 Yakın Vadeli Kontratı



Aralık vadeli endeks sözleşmesi 12.217,00 – 12.424,00 seviyeleri arasında hareket ederek dün günü %0,55 oranında bir yükselişle 12.329,00 uzlaşma fiyatından tamamladı. Sözleşmede dün dalgalı seyirle birlikte yukarı yönlü denemelerin etkili olduğu bir fiyatlama takip edildi. Sözleşmede akşam seans kapanışı ise 12.270,00 puandan gerçekleşti. ABD borsaları dün günü düşüşlerle tamamlarken, ABD vadelilerinde bu sabah hafif alıcılı bir seyir etkili oluyor. Asya piyasalarında kırmızı bir renk hâkim. Avrupa vadeli ve CFD endeksleri satıcılı açılışlara işaret ediyor. Aralık vadeli endeks sözleşmesinin güne hafif satıcılı bir başlangıç yapmasını bekliyoruz.

Sözleşmede düzeltme eğiliminde 12.250 – 12.200 aralığı kısa vadeli ilk destek bölgesi olup, 12.200 altına sarkmalarda satıcılı seyir etkisini sürdürebilir. Bu durumda 12.130 – 12.075 – 12.000 ve 500 günlük üssel ortalama (11.950) seviyeleri destek olarak takip edilebilir. Kısa vadede psikolojik öneme sahip 12.000 üzerinde kalıcılığın korunması yükselişlerin devamlılığı açısından önem taşımaktadır. Sözleşmede yukarı yönlü denemelerde 12.300 – 12.335 aralığı kısa vadeli direnç bölgesi olup, 12.375 – 12.400 – 12.500 ve 50 günlük üssel ortalama (12.545) direnç konumunda bulunmaktadır.

## Endeks - 30 Yakın Vade Aracı Kurum Dağılımı Günlük Değişim

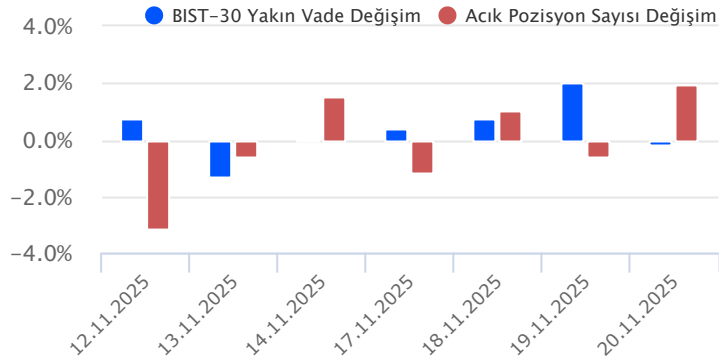
Long			Short		
Kurum	Net Lot	Pay (%)	Kurum	Net Lot	Pay (%)
Ziraat Yatırım	5.020	17	İş Yatırım	10.709	37
Tacirler Yatırım	4.166	14	Bank of America	7.216	25
İfo Yatırım	3.849	13	Ak Yatırım	5.891	20
Hal Yatırım	2.792	10	Garanti BBVA	2.768	10
QNB Yatırım Menkul	2.397	8	A1 Capital Menkul	1.184	4
<b>Diğer</b>	<b>10.668</b>	<b>37</b>	<b>Diğer</b>	<b>1.124</b>	<b>4</b>

İlk 5 Kurum Satım Ağırlıklı

## Endeks - 30 Yakın Vade Aracı Kurum Dağılımı Tüm Vade

Long			Short		
Kurum	Net Lot	Pay (%)	Kurum	Net Lot	Pay (%)
Teb Yatırım	164.745	56	Bank of America	114.354	39
Yapı Kredi Yatırım	72.456	25	İş Yatırım	109.710	37
Ziraat Yatırım	14.700	5	Garanti BBVA	27.046	9
Yatırım Finansman	8.248	3	Ak Yatırım	14.467	5
Halk Yatırım	6.641	2	HSBC Yatırım	10.650	4
<b>Diğer</b>	<b>29.016</b>	<b>10</b>	<b>Diğer</b>	<b>19.585</b>	<b>7</b>

İlk 5 Kurum Satım Ağırlıklı

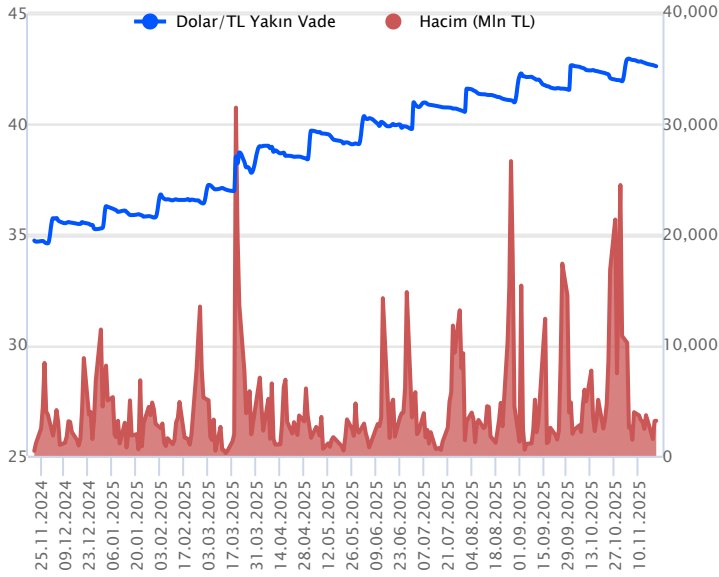


## Fiyat (%) Açık Pozisyon (%) Yorum

Artış	Artış	Yükselişin devamlılığı için sinyal olarak kabul edilebilir.
Artış	Azalış	Yükselişin desteklenmediğini gösterir.
Azalış	Artış	Düşüşlerin devamlılığı için sinyal olarak kabul edilebilir.
Azalış	Azalış	Düşüşlerin desteklenmediğini gösterir.

Sözleşme Kodu	Vade Ayı	Uzlaşma Fiyatı	Önceki Uzlaşma Fiyatı	Değişim	Değişim Puan	Gün İçi Yüksek	Gün İçi Düşük	İşlem Miktarı	İşlem Hacim	Açık Pozisyon	Açık Pozisyon Kalan Gün Sayısı	Vadeye Gün Sayısı	Takasbank Başlangıç Teminatı %
<b>DÖVİZ KONTRATLARI</b>													
F_EURTRY1125	28.11.2025	49.1170	49.3040	-0.38 %	-0.19	49.1860	49.0550	519	25,492,394	6,538	-35	8	11
F_EURTRY1225	31.12.2025	50.6820	50.7680	-0.17 %	-0.09	50.7140	50.5510	818	41,388,659	19,449	-55	41	11
F_EURUSD1125	28.11.2025	1.1539	1.1560	-0.18 %	0.00	1.1553	1.1512	3,985	194,235,612	27,475	53	8	3
F_EURUSD1225	31.12.2025	1.1560	1.1579	-0.16 %	0.00	1.1572	1.1531	1,357	66,259,575	14,437	378	41	3
F_USDTRY1125	28.11.2025	42.6140	42.6490	-0.08 %	-0.04	42.6630	42.6100	74,553	3,177,260,580	1,585,730	-10,540	8	11
F_USDTRY1225	31.12.2025	43.8530	43.8920	-0.09 %	-0.04	43.8930	43.8430	62,047	2,721,286,108	1,632,589	48,540	41	11

## Dolar/TL Yakın Vadeli Kontratı



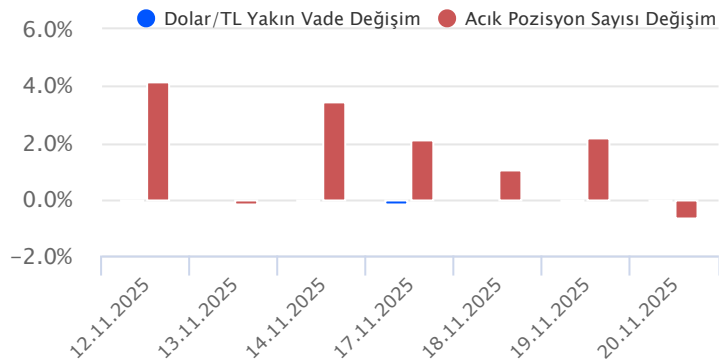
Kasım vadeli dolar/TL sözleşmesi dün 42,4261 ile 42,6630 seviyeleri arasında dalgalanarak günü %0,08'lik düşüyle 42,6140 uzlaşma fiyatından tamamladı. Yurt içinde tüketici güven endeksi kasımda 1,7 puan artış kaydederek 85,0 seviyesine yükseldi. TCMB brüt rezervleri geçen hafta 185 milyar dolardan 187,4 milyar dolara yükselirken, swap hariç net rezervler ise 58,4 milyar dolardan 57,8 milyar dolara geriledi. Kur korumalı mevduat toplamı tarafında geçen hafta 41 milyar TL düşüş yaşandı ve 52,9 milyar TL'ye geriledi. ABD tarafında tarım dışı istihdam eylül ayında 119 bin kişi ile beklentilerin üzerinde artış kaydederken, işsizlik oranı yüzde 4,3'ten yüzde 4,4'e yükseldi. Ortalama saatlik kazançlar ise yüzde 0,2 ile beklentilerin altında arttı. Diğer taraftan ABD'de işsizlik maaşı başvuruları geçen hafta 220 bin ile beklentilerin altında arttı. Karışık gelen istihdam verileri sonrasında FED'in aralık ayında faiz indirim olasılığı yüzde 35,40 düzeyinde fiyatlanıyor. Verilerin fiyatlamalara etkisi sınırlı kaldı. Bugün yurt içerisinde yabancı ziyaretçi sayısı, ABD tarafında ise öncü PMI rakamları açıklanacak. Dolar/TL spot kuru, bu sabah saat 08:00 itibariyle 42,44 civarında sınırlı yükseliş eğilimi kaydediyor. Dolar endeksi ise 100,11 civarında bulunuyor.

Dolar/TL Yakın Vade Aracı Kurum Dağılımı Günlük Değişim					
Long			Short		
Kurum	Net Lot	Pay (%)	Kurum	Net Lot	Pay (%)
Yapı Kredi Yatırım	21.334	33	Bank of America	21.772	34
Nurol Yatırım	21.245	33	Alternatif Menkul	15.000	23
Ak Yatırım	9.021	14	Akbank	12.378	19
İş Yatırım	5.044	8	İnfo Yatırım	8.497	13
Şeker Yatırım	2.228	4	Deutsche Bank	3.160	5
Diğer	5.323	8	Diğer	3.388	5

İlk 5 Kurum Satım Ağırlıklı

Dolar/TL Yakın Vade Aracı Kurum Dağılımı Son 1 Yıl					
Long			Short		
Kurum	Net Lot	Pay (%)	Kurum	Net Lot	Pay (%)
İş Bankası	397.432	28	Bank of America	899.683	63
Yapı ve Kredi	257.669	18	QNB Yatırım	135.345	10
Akbank	216.850	15	Yapı kredi Yatırım	105.102	7
QNB Bank	126.284	9	İnfo Yatırım	77.648	5
Nurol Yatırım	121.565	9	İş Yatırım	46.850	3
Diğer	307.879	22	Diğer	163.057	11

İlk 5 Kurum Satım Ağırlıklı

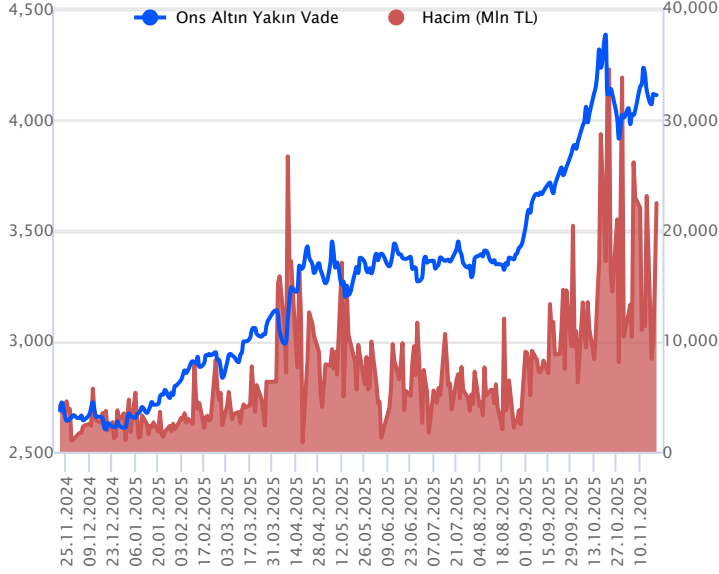


## Fiyat (%) Açık Pozisyon (%) Yorum

Artış	Artış	Yükselişin devamlılığı için sinyal olarak kabul edilebilir.
Artış	Azalış	Yükselişin desteklenmediğini gösterir.
Azalış	Artış	Düşüşlerin devamlılığı için sinyal olarak kabul edilebilir.
Azalış	Azalış	Düşüşlerin desteklenmediğini gösterir.

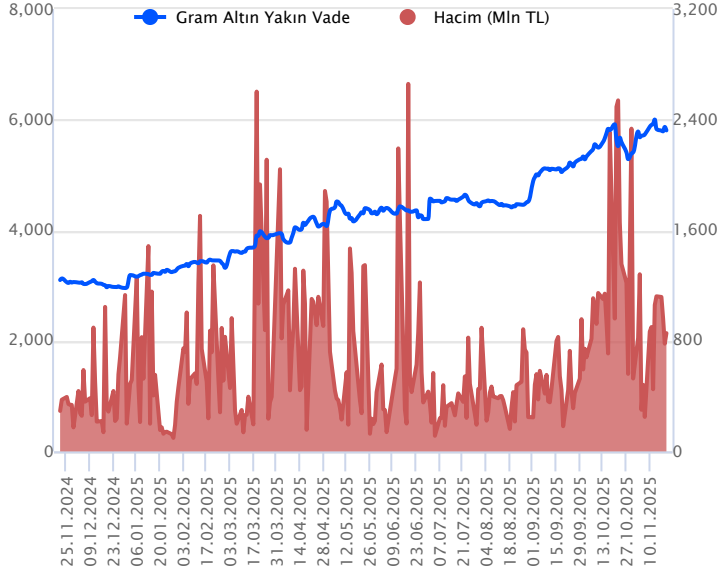
Sözleşme Kodu	Vade Ayı	Uzlaşma Fiyatı	Önceki Uzlaşma Fiyatı	Değişim	Değişim Puan	Gün İçi Yüksek	Gün İçi Düşük	İşlem Miktarı	İşlem Hacim	Açık Pozisyon	Açık Pozisyon Değişimi	Vadeye Kalan Gün Sayısı	Takasbank Başlangıç Teminatı %
<b>ALTIN KONTRATLARI</b>													
F_XAUTRYM0226	27.02.2026	6,145.700	6,212.100	-1.07 %	-66.40	6,175.000	6,080.000	9,325	57,160,321	25,053	2,041	99	10
F_XAUTRYM1225	31.12.2025	5,803.900	5,869.100	-1.11 %	-65.20	5,826.000	5,735.000	148,088	855,304,078	613,964	1,140	41	10
F_XAUUSD0226	27.02.2026	4,154.900	4,194.200	-0.94 %	-39.30	4,171.300	4,105.200	4,906	857,742,576	6,628	-65	99	5
F_XAUUSD1225	31.12.2025	4,117.900	4,158.200	-0.97 %	-40.30	4,135.000	4,068.400	129,983	22,492,297,820	212,629	-31,616	41	5

## ONS ALTIN Yakın Vadeli Kontratı



Aralık vadeli ons altın sözleşmesi dün 4068,40-4135,00\$ arasında seyrederek günü yüzde 0,97 düşüşle 4117,90\$ uzlaşma fiyatından kapattı. Spot piyasada saat 08:00 itibariyle ons altın 4053\$ seviyesinde izleniyor. Küresel piyasalarda, Fed ile ilgili beklentiler altın fiyatlarının seyrini etkilemeye devam ediyor. Dün, eylül ayı istihdam raporu açıklandı ve bu verinin ardından Fed'in aralık ayı toplantısında faiz indirimine gitme ihtimali iyice zayıfladı. Güçlenen dolar, altın fiyatlarını baskılıyor. Bu nedenle bugün için stratejimizi güncelliyoruz. Bugün 4092\$ seviyesinin üzerinde kapanışlarda 4051\$ stop seviyesi eklenerek 4173\$ seviyesi takip edilebilir. Geri çekilmelerde ise 4068\$ seviyesinin altında 4108\$ stop seviyesi belirlenerek 3986\$ seviyesi değerlendirilebilir. Bugünün veri takviminde, ABD'de öncü imalat ve hizmetler PMI rakamları takip edilecek. Fed üyelerinin konuşmaları izlenecek. Sözleşmede olası oynaklığa karşı yatırımcıların aktif bir kar al/zarar durdur seviyesi belirleyerek hareket etmeleri daha sağlıklı olabilir.

## GRAM ALTIN Yakın Vadeli Kontratı

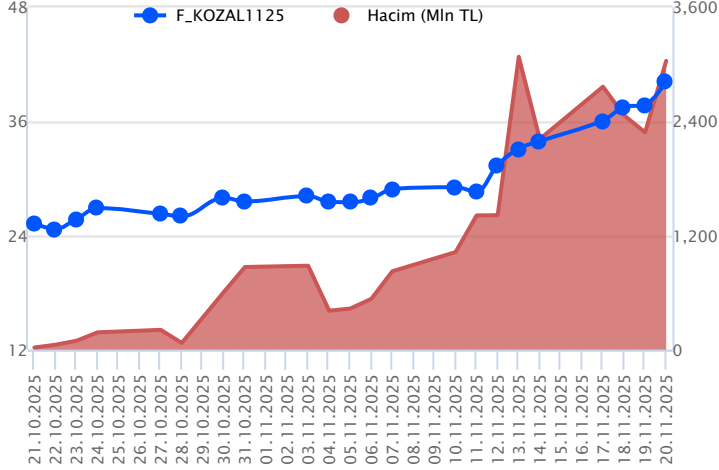


Aralık vadeli gram altın sözleşmesi dün 5735,00-5826,00TL arasında seyrederek, günü yüzde 1,11 kayıpla 5803,90TL uzlaşma fiyatından kapattı. Spot piyasada saat 08:00 itibariyle gram altın 5530TL seviyesinde izleniyor. Cumhurbaşkanı Yardımcısı Cevdet Yılmaz yapmış olduğu konuşmasında, 2025 yılı sonunda 1 trilyon doları aşan bir ekonomik hacme ulaşacaklarını belirtti. Geçen yıl itibariyle Türkiye ekonomisinin nominal dolar bazında 17. ekonomi konumunda, satın alma gücüne göre ise dünyada 12. büyük ekonomi olduğunu ifade etti. TÜİK tarafından tüketici güven endeksi açıklandı. Kasım ayında veri 85,00 seviyesinde gerçekleşirken, ekim ayı verisi 83,60 seviyesinde açıklanmıştı. Bugün yurt içinde takvim sakin. ABD'de imalat ve hizmetler PMI öncü rakamları açıklanacak. Fed üyelerinin konuşmaları da izleniyor. Sözleşmede olası oynaklığa karşı yatırımcıların aktif bir kar al/zarar durdur seviyesi belirleyerek hareket etmeleri daha sağlıklı olabilir.

Sözleşme	Vade Ayı Son Uzlaşma	Önceki Uzlaşma	Değişim %	Günün Düşüğü	Günün Yükselişi	İşlem Adedi	İşlem Hacmi
<b>PAY VADELİ SÖZLEŞMELERİNDE EN FAZLA İŞLEM GÖRENLER</b>							
F_KOZAL1125	28.11.2025	40.060	37.720	6.2 %	37.690	40.220	770,228 3,037,055,424
F_AKBNK1125	28.11.2025	62.390	62.030	0.6 %	60.990	62.750	379,898 2,350,404,194
F_YKBNK1125	28.11.2025	34.550	34.110	1.3 %	33.840	34.580	596,074 2,035,063,071

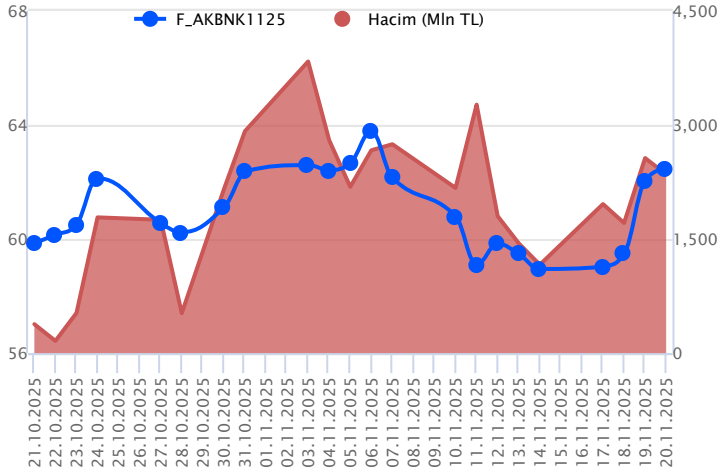
Pay vadeli sözleşmeleri, düşük teminatlarla yüksek tutarlı pozisyonlar almayı mümkün kılar. Pay vadeli sözleşmeleri ile ilgili daha detaylı bilgi almak için Gedik Yatırım VİOP Departmanı ile iletişime geçebilirsiniz.

### F\_KOZAL1125 Vadeli Kontratı



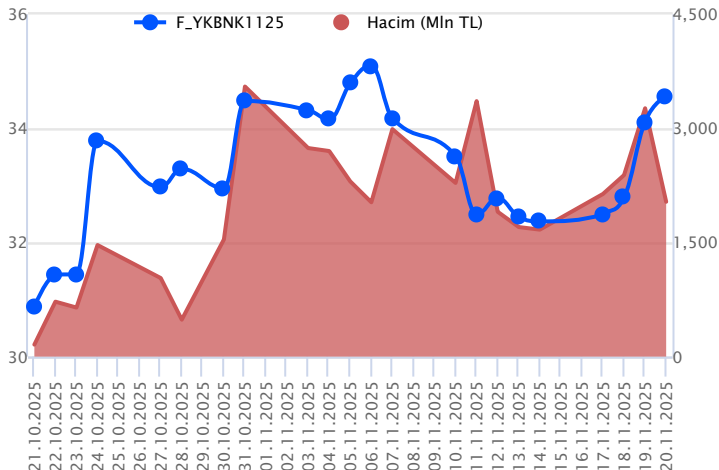
Kasım vadeli KOZAL pay sözleşmesi 37,69 – 40,22 TL aralığında hareket ederek dün günü %6,2 oranında güçlü bir yükselişle 40,06 TL uzlaşma fiyatından tamamladı. Finansal sonuçların ardından geçen haftanın ikinci yarısından itibaren güçlü yükselişlerin kaydedildiği KOZAL cephesinde dün de yükseliş eğiliminin etkisini sürdürdüğü bir fiyatlama takip edildi. Zirve yenilemelerinin devam ettiği KOZAL sözleşmesinde psikolojik öneme sahip 40,00 TL üzerinde kalıcılık korunabilirse 40,22 – 40,50 aralığı kısa vadeli ilk direnç bölgesi olarak izlenecektir. Bu bölge üzerinde 40,68 – 40,90 – 41,80 – 42,50 ve 43,40 pivot seviyeleri direnç konumunda bulunmaktadır. Sözleşmede son dönemdeki güçlü yükselişlerin ardından olası düzeltmelerin de sert gerçekleşebilme riskine karşı dikkatli olunmalıdır. Olası kâr satışlarında 39,50 – 39,00 aralığı kısa vadeli ilk destek bölgesi olup, bu bölge altında 38,30 – 37,69 - 36,90 ve 36,06 taban seviyesine doğru geri çekilmeler gündeme gelebilir.

### F\_AKBNK1125 Vadeli Kontratı



Bankacılık sektöründe %1,41'lik kazanç söz konusu olurken, Kasım vadeli AKBNK sözleşmesi gün içinde 60,99 TL – 62,75 TL seviyeleri arasında dalgalanarak %0,6'lık kazançla 62,39 TL uzlaşma fiyatından günü tamamladı. Tepki alımlarının güç kazandığı sözleşmede 62,75 TL üzerinde 63,00 TL izlenen ilk direnç konumunda yer alırken, 63,30 TL – 63,70 TL ve 63,92 TL seviyeleri takip edilecek direnç noktalarıdır. Seans içi realizasyonlarda 62,00 TL altı kapanışlar önemli olacaktır. Geri çekilmelerde 61,78 TL – 61,00 TL ve 60,50 TL söz konusu olacak desteklerdir. Piyasa genelindeki volatilité nedeniyle sözleşmede alınacak pozisyonlarda temkinli olunması aktif bir stop-loss stratejisine bağlı kalınması faydalı olacaktır.

### F\_YKBNK1125 Vadeli Kontratı



Bankacılık endeksi öncülüğünde alım iştahının güçlü kalmaya devam ettiği atmosferde Kasım vadeli YKBNK sözleşmesi gün içinde 33,84 TL – 34,58 TL seviyeleri arasında dalgalanarak 34,55 TL uzlaşma fiyatından %1,3'lük kazançla günü tamamladı. Sektördeki pozitif seyre paralel alıcılı fiyatlamasının yaşandığı sözleşmede 34,50 TL üzerinde iştahının güç kazanacağı görüşündeyiz. Yukarıda 34,75 TL - 35,00 TL ve 35,53 TL sırasıyla izlenecek direnç seviyeleridir. Geri çekilmelerde ise 34,00 TL altında 33,64 TL, 22 günlük ortalamanın bulunduğu 33,00 TL ve 50 günlük ortalamanın bulunduğu 32,75 TL izlenecek desteklerdir. Gerek sektör gerek piyasa genelindeki volatilité nedeniyle sözleşmede alınacak pozisyonlarda temkinli olunması aktif bir stop-loss stratejisine bağlı kalınması faydalı olacaktır.

## Dayanak Varlıkların Teknik Göstergeler Görünümleri

## 20 Gün Ortalama/Fiyat Kesişmesi (YUKARI)

SAHOL  
TSKB  
TCELL  
SASA  
PETKM

## 20 Gün Ortalama/Fiyat Kesişmesi (AŞAĞI)

## Güç Göstergeleri Olumlu

KOZAL  
MGROS  
ALARK

## Güç Göstergeleri Zayıf

EREGL  
VESTL  
TKFEN  
KONTR  
TOASO

RSI ve Momentum göstergelerine göre olumlu olanlar

RSI ve Momentum göstergelerine göre zayıf olanlar

## 50 Gün Ortalama/Fiyat Kesişmesi (YUKARI)

GARAN  
CIMSA  
TCELL

## 50 Gün Ortalama/Fiyat Kesişmesi (AŞAĞI)

## MACD

AKBNK	GÜÇLÜ AL
CIMSA	ZAYIF AL
EKGYO	ZAYIF AL
OYAKC	ZAYIF AL

## Göstergeleri Dipte Olanlar

KONTR  
EREGL  
TOASO

CCI, RSI, Stochastics, Williams' %R , MFI ve DX göstergelerinin ortalaması en düşük olanlar

## 20/50 Gün Ortalama Kesişmesi (YUKARI)

VAKBN

## 20/50 Gün Ortalama Kesişmesi (AŞAĞI)

Bu şartları sağlayan dayanak varlık bulunmamaktadır.

## Para Girişi Olan Dayanak Varlıklar

	Kapanış	İşlem Hacmi (Mln TL)
SASA	3.02	8,692.15541
AKBNK	61.90	7,116.02648
SAHOL	79.35	3,592.17000
ALARK	93.85	1,226.86603
OYAKC	22.02	815.91848

## Para Çıkışı Olan Dayanak Varlıklar

	Kapanış	İşlem Hacmi (Mln TL)
AEFES	15.03	1,301.01
HEKTS	3.29	738.68

## Yüksek Hacimliler

	İşlem Hacmi (Mln TL)
XU030	90,581.06
XSD25	57,415.94
X10XB	43,500.28
XLBNK	23,505.87
KOZAL	9,206.42

## Dayanak Varlıkların Teknik Gösterge Konumları

Kod	5 Günlük H.O	10 Günlük H.O	20 Günlük H.O	50 Günlük H.O	RSI	StochS	MACD	CCI
AEFES	ALIM	ALIM	ALIM	ALIM	ALIM	SATIM	ALIM	ALIM
AKBNK	ALIM	ALIM	ALIM	ALIM	ALIM	SATIM	ALIM	ALIM
AKSEN	ALIM	ALIM	ALIM	ALIM	ALIM	SATIM	SATIM	ALIM
ALARK	ALIM	ALIM	ALIM	ALIM	ALIM	SATIM	ALIM	ALIM
ARCLK	ALIM	ALIM	SATIM	SATIM	ALIM	SATIM	ALIM	ALIM
ASELS	ALIM	SATIM	SATIM	SATIM	ALIM	ALIM	SATIM	ALIM
ASTOR	ALIM	ALIM	SATIM	SATIM	ALIM	SATIM	SATIM	ALIM
BIMAS	ALIM	ALIM	ALIM	ALIM	ALIM	SATIM	SATIM	ALIM
BRSAN	SATIM	SATIM	ALIM	ALIM	SATIM	SATIM	SATIM	SATIM
CIMSAA	ALIM	ALIM	ALIM	ALIM	ALIM	SATIM	ALIM	ALIM
CNH/TRY	ALIM	ALIM	ALIM	ALIM	SATIM	ALIM	ALIM	SATIM
DOAS	ALIM	ALIM	ALIM	ALIM	ALIM	SATIM	ALIM	ALIM
DOHOL	ALIM	ALIM	ALIM	ALIM	ALIM	SATIM	ALIM	ALIM
EKGYO	ALIM	ALIM	ALIM	ALIM	ALIM	SATIM	ALIM	ALIM
ENJSA	ALIM	SATIM	SATIM	ALIM	ALIM	SATIM	SATIM	ALIM
ENKAI	ALIM	ALIM	ALIM	ALIM	ALIM	SATIM	SATIM	ALIM
EREGL	ALIM	SATIM	SATIM	SATIM	ALIM	SATIM	SATIM	ALIM
EUR/TRY	SATIM	ALIM	ALIM	ALIM	SATIM	ALIM	ALIM	SATIM
EUR/USD	SATIM	SATIM	SATIM	SATIM	SATIM	ALIM	ALIM	SATIM
FROTO	ALIM	ALIM	SATIM	SATIM	ALIM	SATIM	SATIM	ALIM
GARAN	ALIM	ALIM	ALIM	ALIM	ALIM	SATIM	ALIM	ALIM
GBP/USD	SATIM	SATIM	SATIM	SATIM	SATIM	ALIM	ALIM	SATIM
GUBRF	ALIM	ALIM	ALIM	ALIM	ALIM	SATIM	ALIM	ALIM
HALKB	ALIM	ALIM	ALIM	ALIM	ALIM	SATIM	ALIM	SATIM
HEKTS	ALIM	SATIM	SATIM	SATIM	ALIM	SATIM	SATIM	ALIM
ISCTR	ALIM	ALIM	ALIM	SATIM	ALIM	SATIM	ALIM	ALIM
KCHOL	ALIM	ALIM	ALIM	ALIM	ALIM	SATIM	ALIM	ALIM
KONTR	ALIM	SATIM	SATIM	SATIM	ALIM	SATIM	SATIM	ALIM
KOZAA	ALIM	ALIM	ALIM	ALIM	ALIM	ALIM	ALIM	SATIM
KOZAL	ALIM	ALIM	ALIM	ALIM	ALIM	SATIM	ALIM	SATIM
KRDMD	ALIM	ALIM	SATIM	SATIM	ALIM	SATIM	SATIM	ALIM
MGROS	ALIM	ALIM	ALIM	ALIM	ALIM	SATIM	ALIM	ALIM
ODAS	ALIM	SATIM	SATIM	SATIM	ALIM	SATIM	SATIM	ALIM
OYAKC	ALIM	ALIM	ALIM	ALIM	ALIM	SATIM	ALIM	ALIM
PETKM	ALIM	ALIM	ALIM	SATIM	ALIM	SATIM	ALIM	ALIM
PGSUS	ALIM	ALIM	SATIM	SATIM	ALIM	SATIM	ALIM	ALIM
RUB/TRY	ALIM	ALIM	ALIM	ALIM	ALIM	SATIM	ALIM	ALIM
SAHOL	ALIM	ALIM	ALIM	SATIM	ALIM	SATIM	ALIM	ALIM
SASA	ALIM	ALIM	ALIM	SATIM	ALIM	SATIM	ALIM	ALIM
SISE	ALIM	ALIM	ALIM	SATIM	ALIM	ALIM	ALIM	ALIM
SOKM	SATIM	SATIM	ALIM	ALIM	SATIM	SATIM	SATIM	SATIM
TAVHL	ALIM	ALIM	ALIM	ALIM	ALIM	SATIM	SATIM	ALIM
TCELL	ALIM	ALIM	ALIM	ALIM	ALIM	SATIM	SATIM	ALIM
THYAO	ALIM	ALIM	SATIM	SATIM	ALIM	SATIM	ALIM	ALIM
TKFEN	ALIM	SATIM	SATIM	SATIM	ALIM	SATIM	SATIM	ALIM
TOASO	SATIM	SATIM	SATIM	SATIM	SATIM	ALIM	SATIM	ALIM
TSKB	ALIM	ALIM	ALIM	SATIM	ALIM	SATIM	ALIM	ALIM
TTKOM	ALIM	ALIM	ALIM	ALIM	ALIM	SATIM	ALIM	ALIM
TUPRS	ALIM	ALIM	ALIM	ALIM	ALIM	ALIM	ALIM	SATIM
ULKER	SATIM	ALIM	ALIM	ALIM	SATIM	ALIM	ALIM	SATIM
USD/TRY	ALIM	ALIM	ALIM	ALIM	ALIM	SATIM	ALIM	ALIM
VAKBN	ALIM	ALIM	ALIM	ALIM	SATIM	ALIM	ALIM	SATIM
VESTL	ALIM	SATIM	SATIM	SATIM	ALIM	SATIM	SATIM	ALIM
X10XB	ALIM	ALIM	SATIM	SATIM	ALIM	SATIM	ALIM	ALIM
XAU/TRY	ALIM	ALIM	ALIM	ALIM	SATIM	SATIM	SATIM	SATIM
XAU/USD	SATIM	SATIM	ALIM	ALIM	SATIM	SATIM	SATIM	SATIM
XLBNK	ALIM	ALIM	ALIM	ALIM	ALIM	SATIM	ALIM	ALIM
XSD25	ALIM	ALIM	ALIM	ALIM	ALIM	SATIM	ALIM	ALIM
XU030	ALIM	ALIM	ALIM	ALIM	ALIM	SATIM	ALIM	ALIM
YKBNK	ALIM	ALIM	ALIM	ALIM	ALIM	SATIM	ALIM	ALIM

Kod	Destek 3	Destek 2	Destek 1	Kapanış	Pivot	Direnç 1	Direnç 2	Direnç 3
	<b>DESTEKLER</b>				<b>DİRENÇLER</b>			
F_AEFES1125	14.47	14.73	14.92	<b>15.10</b>	<b>15.18</b>	15.37	15.63	15.82
F_AEFES1225	14.88	15.15	15.35	<b>15.54</b>	<b>15.62</b>	15.82	16.09	16.29
F_AKBNK1125	59.63	60.31	61.39	<b>62.47</b>	<b>62.07</b>	63.15	63.83	64.91
F_AKBNK1225	61.48	62.17	63.27	<b>64.36</b>	<b>63.96</b>	65.06	65.75	66.85
F_AKSEN1125	51.66	52.70	53.59	<b>54.48</b>	<b>54.63</b>	55.52	56.56	57.45
F_AKSEN1225	53.31	54.36	55.16	<b>55.97</b>	<b>56.21</b>	57.01	58.06	58.86
F_ALARK1125	90.56	91.95	93.24	<b>94.52</b>	<b>94.63</b>	95.92	97.31	98.60
F_ALARK1225	91.59	93.30	95.52	<b>97.74</b>	<b>97.23</b>	99.45	101.16	103.38
F_ARCLK1125	105.07	105.98	106.72	<b>107.45</b>	<b>107.63</b>	108.37	109.28	110.02
F_ARCLK1225	108.92	109.58	110.42	<b>111.25</b>	<b>111.08</b>	111.92	112.58	113.42
F_ASELS1125	181.18	182.97	184.53	<b>186.10</b>	<b>186.32</b>	187.88	189.67	191.23
F_ASELS1225	187.20	188.85	190.45	<b>192.05</b>	<b>192.10</b>	193.70	195.35	196.95
F_ASTOR1125	91.50	92.79	93.72	<b>94.66</b>	<b>95.01</b>	95.94	97.23	98.16
F_ASTOR1225	93.43	95.22	96.41	<b>97.61</b>	<b>98.20</b>	99.39	101.18	102.37
F_BIMAS1125	537.90	544.80	550.60	<b>556.40</b>	<b>557.50</b>	563.30	570.20	576.00
F_BIMAS1225	549.43	556.67	562.03	<b>567.40</b>	<b>569.27</b>	574.63	581.87	587.23
F_BRSAN1125	457.67	468.38	477.12	<b>485.85</b>	<b>487.83</b>	496.57	507.28	516.02
F_BRSAN1225	473.72	484.33	492.17	<b>500.00</b>	<b>502.78</b>	510.62	521.23	529.07
F_CIMSA1125	44.28	44.59	45.04	<b>45.50</b>	<b>45.35</b>	45.80	46.11	46.56
F_CIMSA1225	45.51	45.85	46.23	<b>46.60</b>	<b>46.57</b>	46.95	47.29	47.67
F_CNHTRY1125	6.04	6.04	6.04	<b>6.04</b>	<b>6.04</b>	6.04	6.04	6.04
F_CNHTRY1225	5.49	5.49	5.49	<b>5.49</b>	<b>5.49</b>	5.49	5.49	5.49
F_DOAS1125	182.78	184.37	186.63	<b>188.90</b>	<b>188.22</b>	190.48	192.07	194.33
F_DOAS1225	188.97	190.38	192.57	<b>194.75</b>	<b>193.98</b>	196.17	197.58	199.77
F_DOHOL1125	16.94	17.17	17.48	<b>17.80</b>	<b>17.71</b>	18.02	18.25	18.56
F_DOHOL1225	17.48	17.72	18.02	<b>18.33</b>	<b>18.26</b>	18.56	18.80	19.10
F_EKGYO1125	19.32	19.48	19.78	<b>20.09</b>	<b>19.94</b>	20.24	20.40	20.70
F_EKGYO1225	19.88	20.04	20.36	<b>20.67</b>	<b>20.52</b>	20.84	21.00	21.32
F_ENJSA1125	75.77	76.64	77.36	<b>78.08</b>	<b>78.23</b>	78.95	79.82	80.54
F_ENJSA1225	78.40	79.14	79.73	<b>80.32</b>	<b>80.47</b>	81.06	81.80	82.39
F_ENKAI1125	74.48	75.20	75.96	<b>76.72</b>	<b>76.68</b>	77.44	78.16	78.92
F_ENKAI1225	77.07	77.69	78.36	<b>79.03</b>	<b>78.98</b>	79.65	80.27	80.94
F_EREGL1125	24.05	24.20	24.42	<b>24.64</b>	<b>24.57</b>	24.79	24.94	25.16
F_EREGL1225	24.82	24.98	25.18	<b>25.39</b>	<b>25.34</b>	25.54	25.70	25.90
F_EURTRY1125	48.93	48.99	49.06	<b>49.13</b>	<b>49.12</b>	49.19	49.25	49.32
F_EURTRY1225	50.43	50.49	50.60	<b>50.70</b>	<b>50.66</b>	50.76	50.82	50.92
F_EURUSD1125	1.15	1.15	1.15	<b>1.15</b>	<b>1.15</b>	1.16	1.16	1.16
F_EURUSD1225	1.15	1.15	1.15	<b>1.16</b>	<b>1.16</b>	1.16	1.16	1.16
F_FROTO1125	93.77	94.55	95.32	<b>96.08</b>	<b>96.10</b>	96.87	97.65	98.42
F_FROTO1225	90.61	91.41	92.20	<b>93.00</b>	<b>93.00</b>	93.79	94.59	95.38
F_GARAN1125	131.52	132.58	134.47	<b>136.35</b>	<b>135.53</b>	137.42	138.48	140.37
F_GARAN1225	135.52	136.58	138.42	<b>140.25</b>	<b>139.48</b>	141.32	142.38	144.22
F_GBPUSD1125	1.31	1.31	1.31	<b>1.31</b>	<b>1.31</b>	1.31	1.31	1.31
F_GBPUSD1225	1.30	1.30	1.30	<b>1.31</b>	<b>1.31</b>	1.31	1.31	1.32
F_GUBRF1125	329.30	332.55	336.70	<b>340.85</b>	<b>339.95</b>	344.10	347.35	351.50
F_GUBRF1225	339.40	342.70	346.80	<b>350.90</b>	<b>350.10</b>	354.20	357.50	361.60
F_HALKB1125	28.22	28.70	29.21	<b>29.72</b>	<b>29.69</b>	30.20	30.68	31.19
F_HALKB1225	29.15	29.62	30.14	<b>30.65</b>	<b>30.61</b>	31.13	31.60	32.12
F_HEKTS1125	3.16	3.22	3.28	<b>3.33</b>	<b>3.34</b>	3.40	3.46	3.52
F_HEKTS1225	3.29	3.35	3.39	<b>3.44</b>	<b>3.45</b>	3.49	3.55	3.59
F_ISCTR1125	12.55	12.65	12.78	<b>12.91</b>	<b>12.88</b>	13.01	13.11	13.24
F_ISCTR1225	12.94	13.05	13.17	<b>13.30</b>	<b>13.28</b>	13.40	13.51	13.63
F_KCHOL1125	166.68	168.77	170.88	<b>173.00</b>	<b>172.97</b>	175.08	177.17	179.28
F_KCHOL1225	171.83	174.02	175.98	<b>177.95</b>	<b>178.17</b>	180.13	182.32	184.28
F_KONTR1125	26.33	26.84	27.37	<b>27.90</b>	<b>27.88</b>	28.41	28.92	29.45
F_KONTR1225	27.06	27.58	28.17	<b>28.76</b>	<b>28.69</b>	29.28	29.80	30.39
F_KOZAA1125	97.82	99.43	102.22	<b>105.00</b>	<b>103.83</b>	106.62	108.23	111.02
F_KOZAA1225	100.35	102.35	104.55	<b>106.75</b>	<b>106.55</b>	108.75	110.75	112.95
F_KOZAL1125	35.98	36.84	38.51	<b>40.19</b>	<b>39.37</b>	41.04	41.90	43.57
F_KOZAL1225	36.96	37.80	39.42	<b>41.04</b>	<b>40.26</b>	41.88	42.72	44.34
F_KRDMD1125	24.59	24.90	25.26	<b>25.62</b>	<b>25.57</b>	25.93	26.24	26.60
F_KRDMD1225	25.40	25.68	26.04	<b>26.40</b>	<b>26.32</b>	26.68	26.96	27.32
F_MGROS1125	519.60	524.80	528.90	<b>533.00</b>	<b>534.10</b>	538.20	543.40	547.50
F_MGROS1225	535.70	541.00	544.90	<b>548.80</b>	<b>550.20</b>	554.10	559.40	563.30
F_ODAS1125	5.23	5.33	5.42	<b>5.50</b>	<b>5.52</b>	5.61	5.71	5.80
F_ODAS1225	5.38	5.50	5.57	<b>5.65</b>	<b>5.69</b>	5.76	5.88	5.95

Kod	Destek 3	Destek 2	Destek 1	Kapanış	Pivot	Direnç 1	Direnç 2	Direnç 3
<b>DESTEKLER</b>				<b>DİRENÇLER</b>				
F_OYAKC1125	21.52	21.69	21.94	<b>22.18</b>	<b>22.11</b>	22.36	22.53	22.78
F_OYAKC1225	22.19	22.36	22.60	<b>22.83</b>	<b>22.77</b>	23.01	23.18	23.42
F_PETKM1125	16.86	17.02	17.16	<b>17.31</b>	<b>17.32</b>	17.46	17.62	17.76
F_PETKM1225	17.37	17.52	17.67	<b>17.81</b>	<b>17.82</b>	17.97	18.12	18.27
F_PGSUS1125	203.05	205.00	206.80	<b>208.60</b>	<b>208.75</b>	210.55	212.50	214.30
F_PGSUS1225	209.62	211.53	213.27	<b>215.00</b>	<b>215.18</b>	216.92	218.83	220.57
F_RUBTRY1225	0.48	0.48	0.48	<b>0.48</b>	<b>0.48</b>	0.48	0.48	0.48
F_SAHOL1125	77.41	78.07	79.03	<b>79.99</b>	<b>79.69</b>	80.65	81.31	82.27
F_SAHOL1225	79.97	80.61	81.53	<b>82.45</b>	<b>82.17</b>	83.09	83.73	84.65
F_SASA1125	2.75	2.86	2.95	<b>3.05</b>	<b>3.06</b>	3.15	3.26	3.35
F_SASA1225	2.86	2.95	3.05	<b>3.14</b>	<b>3.14</b>	3.24	3.33	3.43
F_SISE1125	35.35	35.73	36.08	<b>36.42</b>	<b>36.46</b>	36.81	37.19	37.54
F_SISE1225	36.43	36.83	37.14	<b>37.46</b>	<b>37.54</b>	37.85	38.25	38.56
F_SOKM1125	42.97	44.01	44.87	<b>45.74</b>	<b>45.91</b>	46.77	47.81	48.67
F_SOKM1225	44.47	45.43	46.28	<b>47.12</b>	<b>47.24</b>	48.09	49.05	49.90
F_TAVHL1125	256.78	259.87	265.33	<b>270.80</b>	<b>268.42</b>	273.88	276.97	282.43
F_TAVHL1225	267.50	269.85	274.40	<b>278.95</b>	<b>276.75</b>	281.30	283.65	288.20
F_TCELL1125	94.19	94.98	96.17	<b>97.35</b>	<b>96.96</b>	98.15	98.94	100.13
F_TCELL1225	95.36	96.13	97.42	<b>98.70</b>	<b>98.19</b>	99.48	100.25	101.54
F_THYAO1125	268.10	272.00	275.20	<b>278.40</b>	<b>279.10</b>	282.30	286.20	289.40
F_THYAO1225	276.88	280.72	283.88	<b>287.05</b>	<b>287.72</b>	290.88	294.72	297.88
F_TKFEN1125	72.32	72.88	73.87	<b>74.85</b>	<b>74.43</b>	75.42	75.98	76.97
F_TKFEN1225	73.79	74.53	75.38	<b>76.22</b>	<b>76.12</b>	76.97	77.71	78.56
F_TOASO1125	225.05	228.05	230.75	<b>233.45</b>	<b>233.75</b>	236.45	239.45	242.15
F_TOASO1225	231.62	235.03	237.12	<b>239.20</b>	<b>240.53</b>	242.62	246.03	248.12
F_TSKB1125	12.15	12.26	12.42	<b>12.59</b>	<b>12.53</b>	12.69	12.80	12.96
F_TSKB1225	12.56	12.65	12.81	<b>12.96</b>	<b>12.90</b>	13.06	13.15	13.31
F_TTKOM1125	55.62	56.09	56.78	<b>57.48</b>	<b>57.25</b>	57.94	58.41	59.10
F_TTKOM1225	57.14	57.67	58.19	<b>58.71</b>	<b>58.72</b>	59.24	59.77	60.29
F_TUPRS1125	197.73	201.27	203.73	<b>206.20</b>	<b>207.27</b>	209.73	213.27	215.73
F_TUPRS1225	204.18	207.62	210.13	<b>212.65</b>	<b>213.57</b>	216.08	219.52	222.03
F_ULKER1125	110.40	112.15	113.45	<b>114.75</b>	<b>115.20</b>	116.50	118.25	119.55
F_ULKER1225	113.85	115.60	116.85	<b>118.10</b>	<b>118.60</b>	119.85	121.60	122.85
F_USDTRY1125	42.54	42.58	42.60	<b>42.62</b>	<b>42.63</b>	42.65	42.68	42.70
F_USDTRY1225	43.78	43.81	43.83	<b>43.85</b>	<b>43.86</b>	43.88	43.91	43.93
F_VAKBN1125	25.90	26.07	26.31	<b>26.56</b>	<b>26.48</b>	26.72	26.89	27.13
F_VAKBN1225	26.80	26.93	27.17	<b>27.40</b>	<b>27.30</b>	27.54	27.67	27.91
F_VESTL1125	29.97	30.25	30.62	<b>30.98</b>	<b>30.90</b>	31.27	31.55	31.92
F_VESTL1225	30.82	31.14	31.51	<b>31.87</b>	<b>31.83</b>	32.20	32.52	32.89
F_X10XB0226	14,557.67	14,626.33	14,661.67	<b>14,697.00</b>	<b>14,730.33</b>	14,765.67	14,834.33	14,869.67
F_X10XB1225	13,907.33	13,970.67	14,002.33	<b>14,034.00</b>	<b>14,065.67</b>	14,097.33	14,160.67	14,192.33
F_XAUTRYM0226	5,997.73	6,038.87	6,092.73	<b>6,146.60</b>	<b>6,133.87</b>	6,187.73	6,228.87	6,282.73
F_XAUTRYM1225	5,659.93	5,697.47	5,750.93	<b>5,804.40</b>	<b>5,788.47</b>	5,841.93	5,879.47	5,932.93
F_XAUUSD0226	4,046.93	4,076.07	4,113.03	<b>4,150.00</b>	<b>4,142.17</b>	4,179.13	4,208.27	4,245.23
F_XAUUSD1225	4,009.33	4,038.87	4,075.93	<b>4,113.00</b>	<b>4,105.47</b>	4,142.53	4,172.07	4,209.13
F_XLBNK0226	14,415.67	14,512.33	14,581.67	<b>14,651.00</b>	<b>14,678.33</b>	14,747.67	14,844.33	14,913.67
F_XLBNK1225	13,598.67	13,712.33	13,846.67	<b>13,981.00</b>	<b>13,960.33</b>	14,094.67	14,208.33	14,342.67
F_XSD250226	15,525.00	15,525.00	15,525.00	<b>15,525.00</b>	<b>15,525.00</b>	15,525.00	15,525.00	15,525.00
F_XSD251225	14,639.00	14,770.00	15,032.00	<b>15,294.00</b>	<b>15,163.00</b>	15,425.00	15,556.00	15,818.00
F_XU0300226	12,599.00	12,718.00	12,795.00	<b>12,872.00</b>	<b>12,914.00</b>	12,991.00	13,110.00	13,187.00
F_XU0301225	11,976.33	12,096.67	12,183.33	<b>12,270.00</b>	<b>12,303.67</b>	12,390.33	12,510.67	12,597.33
F_YKBNK1125	33.33	33.59	34.07	<b>34.56</b>	<b>34.33</b>	34.81	35.07	35.55
F_YKBNK1225	34.37	34.63	35.15	<b>35.66</b>	<b>35.41</b>	35.93	36.19	36.71

Sözleşme Kodu	Vade Ayı	Uzlaşma Fiyatı	Önceki Uzlaşma Fiyatı	Değişim	Değişim Puan	Gün İçi Yüksek	Gün İçi Düşük	İşlem Miktarı	İşlem Hacim	Açık Pozisyon	Açık Pozisyon Değişimi	Vadeye Kalan Gün Sayısı	Takasbank Başlangıç Teminatı %
<b>ENDEKS KONTRATLARI</b>													
F_XU0300226	27.02.2026	12,940.00	12,874.00	0.51 %	66.00	13,033.00	12,837.00	2,850.00	368,021,340.00	3,821.00	51.00	99	12
F_XU0300426	30.04.2026	13,416.00	13,428.00	-0.09 %	-12.00	13,497.00	13,370.00	50.00	6,728,290.00	268.00	-3.00	161	12
F_XU0301225	31.12.2025	12,329.00	12,262.00	0.55 %	67.00	12,424.00	12,217.00	193,062.00	23,744,564,310.00	522,959.00	10,090.00	41	12
<b>DÖVİZ KONTRATLARI</b>													
F_CNHTRY1125	28.11.2025	6.0373	6.0373	0.00 %	0.00	6.0373	6.0373	17	1,026,341	21	17	8	12
F_CNHTRY1225	31.12.2025	6.1977	6.1977	0.00 %	0.00	5.4900	5.4900	1	54,900	106	1	41	12
F_EURTRY1125	28.11.2025	49.1170	49.3040	-0.38 %	-0.19	49.1860	49.0550	519	25,492,394	6,538	-35	8	11
F_EURTRY1225	31.12.2025	50.6820	50.7680	-0.17 %	-0.09	50.7140	50.5510	818	41,388,659	19,449	-55	41	11
F_EURUSD1125	28.11.2025	1.1539	1.1560	-0.18 %	0.00	1.1553	1.1512	3,985	194,235,612	27,475	53	8	3
F_EURUSD1225	31.12.2025	1.1560	1.1579	-0.16 %	0.00	1.1572	1.1531	1,357	66,259,575	14,437	378	41	3
F_GBPUSD1125	28.11.2025	1.3060	1.3148	-0.67 %	-0.01	1.3060	1.3060	3	165,636	79	0	8	3
F_GBPUSD1225	31.12.2025	1.3038	1.3106	-0.52 %	-0.01	1.3094	1.3032	36	1,984,286	176	29	41	3
F_RUBTRY1125	28.11.2025	0.0000	0.0000	0.00 %	0.00	0.0000	0.0000					8	18
F_RUBTRY1225	31.12.2025	0.5119	0.5119	0.00 %	0.00	0.4785	0.4785	1	47,850	0	-1	41	18
F_USDTRY1125	28.11.2025	42.6140	42.6490	-0.08 %	-0.04	42.6630	42.6100	74,553	3,177,260,580	1,585,730	-10,540	8	11
F_USDTRY1225	31.12.2025	43.8530	43.8920	-0.09 %	-0.04	43.8930	43.8430	62,047	2,721,286,108	1,632,589	48,540	41	11
F_P_USDTRY1125	28.11.2025	0.0000	0.0000	0.00 %	0.00	0.0000	0.0000					8	11
F_P_USDTRY1225	31.12.2025	0.0000	0.0000	0.00 %	0.00	0.0000	0.0000					41	11
<b>KIYMETLİ MADEN KONTRATLARI</b>													
F_XAUTRYM0226	27.02.2026	6,145.700	6,212.100	-1.07 %	-66.40	6,175.000	6,080.000	9,325	57,160,321	25,053	2,041	99	10
F_XAUTRYM1225	31.12.2025	5,803.900	5,869.100	-1.11 %	-65.20	5,826.000	5,735.000	148,088	855,304,078	613,964	1,140	41	10
F_XAUUSD0226	27.02.2026	4,154.900	4,194.200	-0.94 %	-39.30	4,171.300	4,105.200	4,906	857,742,576	6,628	-65	99	5
F_XAUUSD1225	31.12.2025	4,117.900	4,158.200	-0.97 %	-40.30	4,135.000	4,068.400	129,983	22,492,297,820	212,629	-31,616	41	5
<b>PAY VADELİ</b>													
F_AEFES1125	28.11.2025	15.110	15.240	-0.85 %	-0.13	15.450	15.000	224,730	342,015,090	439,529	8,869	8	15
F_AEFES1225	31.12.2025	15.510	15.710	-1.27 %	-0.20	15.900	15.430	15,396	23,999,510	31,908	4,605	41	15
F_AKBNK1125	28.11.2025	62.390	62.030	0.58 %	0.36	62.750	60.990	379,898	2,350,404,194	571,159	26,158	8	14
F_AKBNK1225	31.12.2025	64.250	63.870	0.59 %	0.38	64.660	62.870	28,237	180,229,051	31,651	7,689	41	14
F_AKSEN1125	28.11.2025	54.360	53.940	0.78 %	0.42	55.670	53.740	60,348	329,382,549	58,133	-1,371	8	13
F_AKSEN1225	31.12.2025	55.980	55.780	0.36 %	0.20	57.250	55.400	13,111	73,806,987	23,268	9,418	41	13
F_ALARK1125	28.11.2025	94.550	93.510	1.11 %	1.04	96.030	93.350	36,639	347,319,182	82,625	278	8	14
F_ALARK1225	31.12.2025	97.530	96.120	1.47 %	1.41	98.940	95.010	3,059	29,931,099	5,292	1,886	41	14
F_ARCLK1125	28.11.2025	107.650	107.250	0.37 %	0.40	108.550	106.900	6,602	71,006,075	28,155	728	8	12
F_ARCLK1225	31.12.2025	110.650	110.200	0.41 %	0.45	111.750	110.250	891	9,886,155	3,464	595	41	12
F_ASELS1125	28.11.2025	186.050	186.250	-0.11 %	-0.20	188.100	184.750	38,626	720,387,265	105,363	-357	8	16
F_ASELS1225	31.12.2025	191.800	192.250	-0.23 %	-0.45	193.750	190.500	3,882	74,711,310	12,250	1,913	41	16
F_ASTOR1125	28.11.2025	94.680	94.650	0.03 %	0.03	96.290	94.070	23,838	226,345,251	79,177	949	8	15
F_ASTOR1225	31.12.2025	97.510	97.320	0.20 %	0.19	99.980	97.000	1,256	12,276,923	3,884	464	41	15
F_BIMAS1125	28.11.2025	555.800	560.000	-0.75 %	-4.20	564.400	551.700	7,511	419,302,950	21,806	-740	8	12
F_BIMAS1225	31.12.2025	567.900	572.000	-0.72 %	-4.10	576.500	563.900	512	29,089,390	1,757	138	41	12
F_BRSAN1125	28.11.2025	485.100	490.500	-1.10 %	-5.40	498.550	479.100	6,936	338,989,955	3,127	-170	8	15
F_BRSAN1225	31.12.2025	498.000	504.900	-1.37 %	-6.90	513.400	494.950	810	41,183,975	843	418	41	15
F_CIMSA1125	28.11.2025	45.420	45.200	0.49 %	0.22	45.650	44.890	26,671	121,030,736	60,184	1,984	8	13
F_CIMSA1225	31.12.2025	46.620	46.620	0.00 %	0.00	46.920	46.200	1,265	5,882,958	3,169	390	41	13
F_DOAS1125	28.11.2025	188.550	187.600	0.51 %	0.95	189.800	185.950	5,026	94,573,970	5,462	-593	8	14
F_DOAS1225	31.12.2025	193.950	193.450	0.26 %	0.50	195.400	191.800	223	4,325,915	439	-17	41	14
F_DOHOL1125	28.11.2025	17.760	17.470	1.66 %	0.29	17.930	17.390	175,485	310,254,641	234,947	-14,285	8	15
F_DOHOL1225	31.12.2025	18.320	17.980	1.89 %	0.34	18.490	17.950	17,624	32,182,691	35,984	12,152	41	15
F_EKGYO1125	28.11.2025	20.070	19.960	0.55 %	0.11	20.090	19.630	497,594	986,632,346	621,138	-48,154	8	15
F_EKGYO1225	31.12.2025	20.660	20.540	0.58 %	0.12	20.690	20.210	35,016	71,525,893	77,613	4,959	41	15
F_ENJSA1125	28.11.2025	77.790	78.270	-0.61 %	-0.48	79.100	77.510	9,073	71,072,548	80,444	-803	8	14
F_ENJSA1225	31.12.2025	80.250	80.510	-0.32 %	-0.26	81.210	79.880	368	2,958,362	2,117	54	41	14
F_ENKAI1125	28.11.2025	76.680	76.830	-0.20 %	-0.15	77.400	75.920	37,428	286,821,213	53,374	1,584	8	15
F_ENKAI1225	31.12.2025	79.010	78.970	0.05 %	0.04	79.600	78.310	7,354	58,061,541	11,363	3,500	41	15
F_EREGL1125	28.11.2025	24.630	24.430	0.82 %	0.20	24.720	24.350	354,704	869,139,858	703,004	1,327	8	13
F_EREGL1225	31.12.2025	25.390	25.190	0.79 %	0.20	25.490	25.130	84,296	213,019,225	165,114	53,891	41	13
F_FROTO1125	28.11.2025	96.220	95.860	0.38 %	0.36	96.890	95.340	15,575	149,331,845	53,616	266	8	13
F_FROTO1225	31.12.2025	92.740	93.040	-0.32 %	-0.30	93.790	92.200	4,070	37,756,504	31,840	1,579	41	13
F_GARAN1125	28.11.2025	136.350	134.300	1.53 %	2.05	136.600	133.650	95,903	1,292,128,160	136,396	-331	8	14
F_GARAN1225	31.12.2025	140.350	138.250	1.52 %	2.10	140.550	137.650	11,692	162,695,340	14,219	5,808	41	14
F_GUBRF1125	28.11.2025	339.850	340.350	-0.15 %	-0.50	343.200	335.800	14,107	478,236,375	43,926	-499	8	15
F_GUBRF1225	31.12.2025	350.600	350.950	-0.10 %	-0.35	353.400	346.000	648	22,646,880	1,880	183	41	15
F_HALKB1125	28.11.2025	29.680	29.780	-0.34 %	-0.10	30.170	29.180	274,343	812,076,813	292,971	3,031	8	15
F_HALKB1225	31.12.2025	30.610	30.720	-0.36 %	-0.11	31.090	30.100	20,098	61,509,882	53,523	7,341	41	15
F_HEKTS1125	28.11.2025	3.320	3.360	-1.19 %	-0.04	3.410	3.290	546,399	182,604,784	461,329	-48,764	8	14
F_HEKTS1225	31.12.2025	3.420	3.450	-0.87 %	-0.03	3.500	3.400	9,966	3,427,798	21,771	1,985	41	14

Sözleşme Kodu	Vade Ayı	Uzlaşma Fiyatı	Önceki Uzlaşma Fiyatı	Değişim	Değişim Puan	Gün İçi Yüksek	Gün İçi Düşük	İşlem Miktarı	İşlem Hacim	Açık Pozisyon	Açık Pozisyon Değişimi	Vadeye Kalan Gün Sayısı	Takasbank Başlangıç Teminatı %
<b>PAY VADELİ</b>													
F_ISCTR1125	28.11.2025	12.900	12.800	0.78 %	0.10	12.980	12.750	1,200,872	1,544,355,962	2,380,159	147,884	8	14
F_ISCTR1225	31.12.2025	13.290	13.170	0.91 %	0.12	13.380	13.150	81,335	107,794,737	129,020	36,931	41	14
F_KCHOL1125	28.11.2025	172.650	172.800	-0.09 %	-0.15	175.050	170.850	60,939	1,053,800,150	274,932	1,405	8	13
F_KCHOL1225	31.12.2025	177.950	178.300	-0.20 %	-0.35	180.350	176.200	8,067	144,040,480	18,661	5,236	41	13
F_KONTR1125	28.11.2025	27.850	27.240	2.24 %	0.61	28.390	27.350	102,936	285,880,459	58,847	4,640	8	16
F_KONTR1225	31.12.2025	28.690	28.060	2.25 %	0.63	29.210	28.100	5,377	15,336,624	27,284	1,567	41	16
F_KOZAA1125	28.11.2025	104.050	101.250	2.77 %	2.80	105.450	101.050	75,325	778,837,470	70,976	1,172	8	14
F_KOZAA1225	31.12.2025	107.350	104.650	2.58 %	2.70	108.550	104.350	3,090	32,822,785	5,490	85	41	14
F_KOZAL1125	28.11.2025	40.060	37.720	6.20 %	2.34	40.220	37.690	770,228	3,037,055,424	311,936	30,759	8	15
F_KOZAL1225	31.12.2025	40.920	38.700	5.74 %	2.22	41.100	38.640	55,401	223,245,510	51,289	3,817	41	15
F_KRDMD1125	28.11.2025	25.640	25.720	-0.31 %	-0.08	25.880	25.210	181,085	462,026,727	226,768	-17,993	8	14
F_KRDMD1225	31.12.2025	26.400	26.550	-0.56 %	-0.15	26.600	25.960	8,934	23,485,040	27,816	375	41	14
F_MGROS1125	28.11.2025	532.900	534.700	-0.34 %	-1.80	539.300	530.000	6,370	339,741,380	19,488	-1,114	8	13
F_MGROS1225	31.12.2025	548.800	551.200	-0.44 %	-2.40	555.500	546.300	2,469	135,683,950	3,620	1,657	41	13
F_ODAS1125	28.11.2025	5.480	5.560	-1.44 %	-0.08	5.630	5.440	198,910	109,935,376	402,841	12,517	8	14
F_ODAS1225	31.12.2025	5.640	5.710	-1.23 %	-0.07	5.800	5.610	12,239	6,945,967	49,941	10,287	41	14
F_OYAKC1125	28.11.2025	22.220	21.980	1.09 %	0.24	22.290	21.870	94,419	208,461,364	174,467	-17,677	8	15
F_OYAKC1225	31.12.2025	22.850	22.640	0.93 %	0.21	22.950	22.540	5,094	11,601,367	13,172	1,604	41	15
F_PETKM1125	28.11.2025	17.300	17.140	0.93 %	0.16	17.470	17.170	295,799	512,789,650	434,837	-9,545	8	14
F_PETKM1225	31.12.2025	17.810	17.650	0.91 %	0.16	17.980	17.680	32,582	58,097,634	52,336	17,902	41	14
F_PGSUS1125	28.11.2025	208.500	208.050	0.22 %	0.45	210.700	206.950	24,489	510,651,985	98,525	0	8	14
F_PGSUS1225	31.12.2025	214.900	214.600	0.14 %	0.30	217.100	213.450	3,183	68,305,175	8,341	1,248	41	14
F_SAHOL1125	28.11.2025	79.920	78.770	1.46 %	1.15	80.350	78.730	121,602	965,514,174	427,759	4,297	8	14
F_SAHOL1225	31.12.2025	82.370	81.200	1.44 %	1.17	82.810	81.250	11,718	96,005,029	38,588	7,738	41	14
F_SASA1125	28.11.2025	3.050	3.000	1.67 %	0.05	3.160	2.960	3,950,346	1,207,157,872	2,790,606	13,083	8	16
F_SASA1225	31.12.2025	3.130	3.110	0.64 %	0.02	3.240	3.050	509,106	159,724,989	488,359	110,280	41	16
F_SISE1125	28.11.2025	36.420	36.550	-0.36 %	-0.13	36.850	36.120	56,620	206,397,994	301,232	-647	8	14
F_SISE1225	31.12.2025	37.460	37.610	-0.40 %	-0.15	37.930	37.220	5,803	21,772,197	23,580	1,805	41	14
F_SOKM1125	28.11.2025	45.680	45.940	-0.57 %	-0.26	46.940	45.040	22,874	105,186,928	57,540	-1,793	8	14
F_SOKM1225	31.12.2025	47.050	47.110	-0.13 %	-0.06	48.210	46.400	4,150	19,659,314	5,817	2,731	41	14
F_TAVHL1125	28.11.2025	270.650	263.150	2.85 %	7.50	271.500	262.950	10,202	273,881,890	49,361	784	8	14
F_TAVHL1225	31.12.2025	278.600	270.450	3.01 %	8.15	279.100	272.200	707	19,495,680	2,113	317	41	14
F_TCELL1125	28.11.2025	97.490	95.670	1.90 %	1.82	97.760	95.780	80,120	776,417,210	214,036	-12,331	8	13
F_TCELL1225	31.12.2025	98.800	96.800	2.07 %	2.00	98.970	96.910	10,104	99,388,688	28,306	2,539	41	13
F_THYAO1125	28.11.2025	278.200	280.550	-0.84 %	-2.35	283.000	275.900	55,294	1,541,016,610	127,966	914	8	13
F_THYAO1225	31.12.2025	287.000	289.500	-0.86 %	-2.50	291.550	284.550	4,478	128,688,435	13,369	1,589	41	13
F_TKFEN1125	28.11.2025	74.690	73.970	0.97 %	0.72	75.000	73.450	8,685	64,547,987	28,176	-28	8	16
F_TKFEN1225	31.12.2025	76.150	75.670	0.63 %	0.48	76.870	75.280	223	1,700,861	2,642	12	41	16
F_TOASO1125	28.11.2025	233.200	234.500	-0.55 %	-1.30	236.750	231.050	10,514	246,099,005	54,416	635	8	15
F_TOASO1225	31.12.2025	240.100	241.450	-0.56 %	-1.35	243.950	238.450	804	19,356,870	2,903	239	41	15
F_TSKB1125	28.11.2025	12.560	12.450	0.88 %	0.11	12.630	12.360	282,702	353,641,546	271,177	-11,702	8	14
F_TSKB1225	31.12.2025	12.950	12.850	0.78 %	0.10	13.000	12.750	3,933	5,067,519	8,235	609	41	14
F_TTKOM1125	28.11.2025	57.470	57.330	0.24 %	0.14	57.710	56.550	61,306	350,054,771	114,110	1,491	8	13
F_TTKOM1225	31.12.2025	59.090	59.010	0.14 %	0.08	59.250	58.200	3,874	22,768,829	9,110	1,295	41	13
F_TUPRS1125	28.11.2025	206.400	208.550	-1.03 %	-2.15	210.800	204.800	41,715	863,482,605	123,207	-930	8	13
F_TUPRS1225	31.12.2025	212.650	215.000	-1.09 %	-2.35	217.000	211.050	5,428	115,321,410	4,249	1,912	41	13
F_ULKER1125	28.11.2025	114.450	115.650	-1.04 %	-1.20	116.950	113.900	11,522	132,720,175	25,759	-411	8	14
F_ULKER1225	31.12.2025	118.050	119.500	-1.21 %	-1.45	120.350	117.350	707	8,370,000	3,471	65	41	14
F_VAKBN1125	28.11.2025	26.560	26.380	0.68 %	0.18	26.640	26.230	168,594	446,550,846	304,735	-6,880	8	14
F_VAKBN1225	31.12.2025	27.400	27.170	0.85 %	0.23	27.440	27.070	21,302	58,174,842	28,215	9,452	41	14
F_VESTL1125	28.11.2025	30.920	30.760	0.52 %	0.16	31.190	30.540	20,225	62,411,631	55,833	-1,818	8	14
F_VESTL1225	31.12.2025	31.780	31.550	0.73 %	0.23	32.160	31.470	733	2,332,069	4,674	165	41	14
F_YKBNK1125	28.11.2025	34.550	34.110	1.29 %	0.44	34.580	33.840	596,074	2,035,063,071	1,139,343	28,512	8	15
F_YKBNK1225	31.12.2025	35.630	35.180	1.28 %	0.45	35.680	34.900	39,603	139,442,472	57,655	11,282	41	15

\*Takasbank pozisyon limitlerine ulaşmak için [tıklayınız](#).

**Gedik Yatırım Menkul Değerler A.Ş. - Yatırım Danışmanlığı Birimi**

**Ünvan :** Gedik Yatırım Menkul Değerler A.Ş.

**Adres :** Altayçeşme Mah. Çamlı Sok. Pasco Plaza, No:21, İç Kapı No:45, K:10-11-12 Maltepe/İstanbul

**Tel :** (0216) 453 0053

**E-Posta :** vadeli@gedik.com

**\*Gedik Yatırım VİOP Bülteni, Genel Yatırım Tavsiyesi Kapsamında Yatırım Danışmanlığı Birimi Tarafından Hazırlanmaktadır.**

**YASAL UYARI**

Burada yer alan bilgiler Gedik Yatırım tarafından bilgilendirme amacıyla hazırlanmıştır. Yatırım sinyal, bilgi, yorum ve tavsiyeleri yatırım danışmanlığı kapsamında değildir. Yatırım danışmanlığı hizmeti; aracı kurumlar, portföy yönetim şirketleri, mevduat kabul etmeyen bankalar ile müşteri arasında imzalanacak yatırım danışmanlığı sözleşmesi çerçevesinde sunulmaktadır. Burada yer alan sinyal, yorum ve tavsiyeler, herhangi bir yatırım aracının alım satım önerisi ya da getiri vaadi olarak yorumlanmamalıdır. Bu görüşler mali durumunuz ile risk ve getiri tercihlerinize uygun olmayabilir ve sadece burada yer alan bilgilere ve sinyallere dayanarak yatırım kararı verilmesi beklentilerinize uygun sonuçlar doğurmayabilir. Burada yer alan sinyaller, fiyatlar, veriler ve bilgilerin tam ve doğru olduğu garanti edilemez; içerik, haber verilmeksizin değiştirilebilir. Tüm sinyal ve veriler, Gedik Yatırım tarafından güvenilir olduğuna inanılan kaynaklardan alınmıştır. Bu sinyal ve kaynakların kullanılması nedeni ile ortaya çıkabilecek hatalardan ve zararlardan Gedik Yatırım sorumlu değildir.