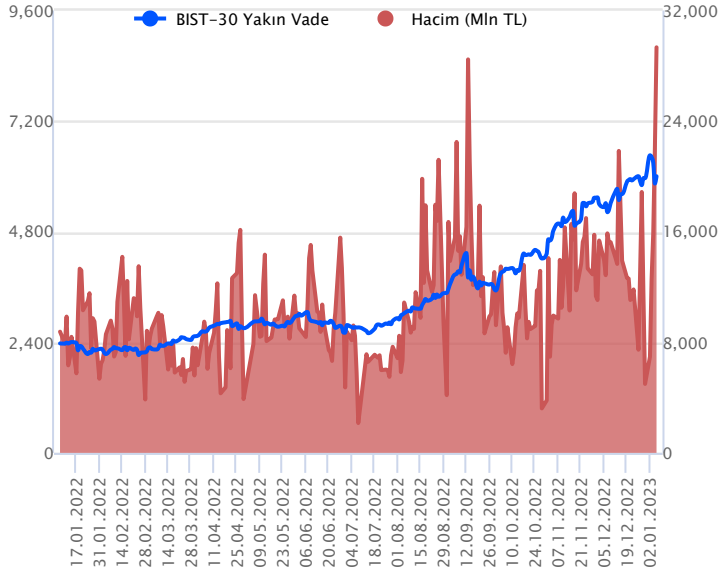


Sözleşme Kodu	Vade Ayı	Uzlaşma Fiyatı	Önceki Uzlaşma Fiyatı	Değişim	Değişim Puan	Gün İçi Yüksek	Gün İçi Düşük	İşlem Miktarı	İşlem Hacim	Açık Pozisyon	Açık Pozisyon Değişimi	Vadeye Kalan Gün Sayısı	Takasbank Başlangıç Teminatları
<b>ENDEKS KONTRATLARI</b>													
F_XU0300223	28.02.2023	5,987.75	5,843.75	2.46 %	144.00	6,157.25	5,664.00	493,968.00	29,337,847,385.00	300,154.00	15,698.00	53	7,590
F_XU0300423	28.04.2023	6,152.75	5,987.25	2.76 %	165.50	6,304.00	5,818.25	2,942.00	178,784,982.50	1,313.00	-12.00	112	7,590

## BIST 30 Yakın Vadeli Kontratı



Şubat vadeli endeks sözleşmesinde geçen haftanın son iki işlem gününde sert fiyatlamaların yaşandığı ve volatilitenin yükseldiği görüldü. Sözleşme perşembe günü yaşanan sert kayıpların ardından cuma günü 5.664,00 ile 6.157,25 seviyeleri arasında dalgalanarak günü %2,46'lık yükselişle 5.987,75 uzlaşma fiyatından tamamladı. Akşam seansı kapanışı ise uzlaşma fiyatının üzerinde 6.003,50 seviyesinden gerçekleşti. Geçen hafta cuma günü alıcılı seyirlerin ağırlık kazandığı yurt dışı piyasalarda, bu sabah ABD vadeli sınırlı alıcılı seyirleri izliyor. Avrupa endeksleri sınırlı alıcılı açılışları işaret ediyor. Asya piyasalarında yeşil ton hakim. Bu görünümle birlikte sözleşmede bu sabah pozitif bir başlangıç görülebilir.

Sözleşmede cuma günü gelen alımlarla birlikte eylül sonu itibariyle başlayan yükseliş kanalının içine tekrar dönüldüğünü görüyoruz. Yükseliş kanalının alt bandı bugün 5.989 civarından geçmekte olup kanal içinde kaldığı sürece yukarıda 6.080 – 6.157 – 6.245 ve 6.330 seviyeleri direnç olarak takip edilebilir. Kanalın altında tekrardan satıcılı seyirlerin baskın kalması durumunda ise 5.870 – 5.795 ve 5.664 seviyeleri sıralı destek noktaları olarak takip edilebilir.

## Endeks - 30 Yakın Vade Aracı Kurum Dağılımı Günlük Değişim

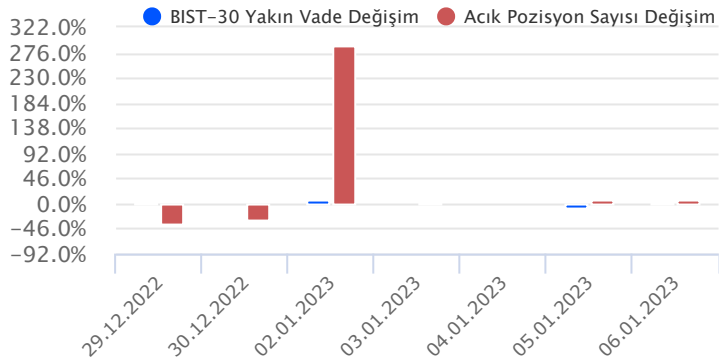
Long			Short		
Kurum	Net Lot	Pay (%)	Kurum	Net Lot	Pay (%)
Tacirler Yatırım	8.635	25	İş Yatırım	16.366	48
Bank of America	6.542	19	QNB Finans Yatırım	5.263	15
Ak Yatırım	5.196	15	Teb Yatırım	3.411	10
Meksa Yatırım	2.549	7	HSBC Yatırım	2.774	8
Ziraat Yatırım	1.959	6	İnfo Yatırım	1.672	5
Diğer	9.610	28	Diğer	5.005	15

İlk 5 Kurum Satım Ağırlıklı

## Endeks - 30 Yakın Vade Aracı Kurum Dağılımı Tüm Vade

Long			Short		
Kurum	Net Lot	Pay (%)	Kurum	Net Lot	Pay (%)
Teb Yatırım	119.433	72	Bank of America	32.521	20
Garanti BBVA	30.817	19	HSBC Yatırım	30.119	18
Deniz Yatırım	5.577	3	İş Yatırım	25.004	15
Ünlü Menkul	2.923	2	Yapı Kredi Yatırım	13.388	8
Yatırım Finans	2.668	2	Credit Suisse	10.000	6
Diğer	4.306	3	Diğer	54.692	33

İlk 5 Kurum Alım Ağırlıklı

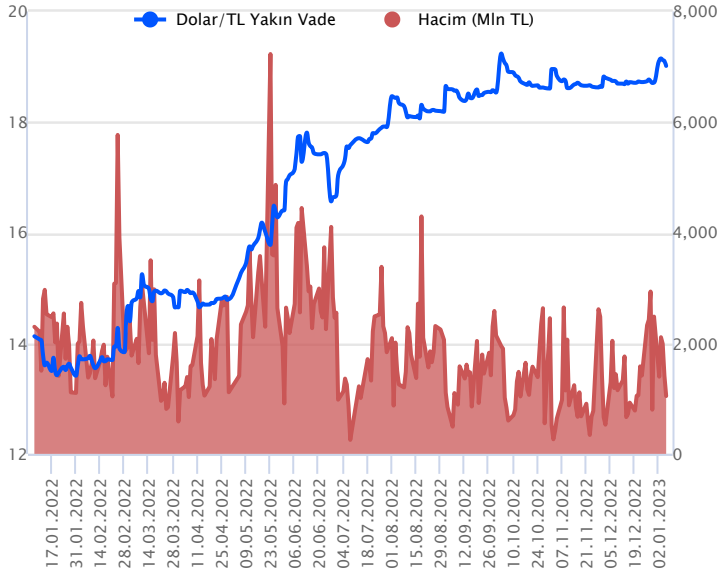


## Fiyat (%) Açık Pozisyon (%) Yorum

Artış	Artış	Yükselişin devamlılığı için sinyal olarak kabul edilebilir.
Artış	Azalış	Yükselişin desteklenmediğini gösterir.
Azalış	Artış	Düşüşlerin devamlılığı için sinyal olarak kabul edilebilir.
Azalış	Azalış	Düşüşlerin desteklenmediğini gösterir.

Sözleşme Kodu	Vade Ayı	Uzlaşma Fiyatı	Önceki Uzlaşma Fiyatı	Değişim	Değişim Puan	Gün İçi Yüksek	Gün İçi Düşük	İşlem Miktarı	İşlem Hacim	Açık Pozisyon	Açık Pozisyon Değişimi	Vadeye Kalan Gün Sayısı	Takasbank Başlangıç Teminatları
<b>DÖVİZ KONTRATLARI</b>													
F_EURTRY0123	31.01.2023	20.0583	20.1986	-0.69 %	-0.14	20.1538	19.8008	254	5,100,879	3,554	-13	25	2,975
F_EURTRY0223	28.02.2023	20.4358	20.6608	-1.09 %	-0.22	20.5501	20.4260	118	2,417,945	669	14	53	2,975
F_EURUSD0123	31.01.2023	1.0574	1.0555	0.18 %	0.00	1.0587	1.0496	9,867	194,719,830	28,896	-182	25	654
F_EURUSD0223	28.02.2023	1.0606	1.0578	0.26 %	0.00	1.0614	1.0524	633	12,515,834	6,763	5	53	654
F_USDTRY0123	31.01.2023	19.0097	19.1004	-0.47 %	-0.09	19.1005	19.0027	54,873	1,045,347,145	1,148,018	18,746	25	2,650
F_USDTRY0223	28.02.2023	19.3535	19.4646	-0.57 %	-0.11	19.4660	19.3520	28,104	545,377,552	412,536	8,993	53	2,650

## Dolar/TL Yakın Vadeli Kontratı



Ocak vadeli Dolar/TL sözleşmesi cuma günü 19,0027 ile 19,1005 seviyeleri arasında dalgalanarak günü %0,47'lik düşüşle 19,0097 uzlaşma fiyatından tamamladı. TCMB, Liralaşma stratejisi kapsamında 24 Şubat 2023 tarihinden itibaren geçerli olmak üzere menkul kıymet tesis oranını %5'ten %10 seviyesine çıkarırken, hedeflenen %60 mevduatta liralaşma ile %70 arası için 5 puan, %70 üzeri için ise 7 puanlık menkul kıymet tesisi oranında indirim gideceğini bildirdi. Yurt içinde hazine nakit dengesi aralık ayında 108,3 milyar TL ve 2022 yılında 169,4 milyar TL açık verdi. ABD'de tarım dışı istihdam aralık ayında 223 bin artışla beklentileri aşarken, işsizlik oranı %3,5 seviyesine indi. Ortalama saatlik kazançlar ise aylık %0,3 ve yıllık %4,6 ile beklentilerin altında artış hızı kaydetti. ISM hizmet PMI 49,6 ile 50 eşik değerinin altında kalırken, Mayıs 2020'den bu yana en düşük seviyeye geriledi. Açıklanan veriler sonrası dolar endeksi haftayı düşüş kaydederek kapattı. Dolar/TL spot kuru, bu sabah saat 08:30 itibarıyla 18,77'li seviyelerden işlem görüyor. Dolar endeksi ise 103,60 civarında hareket ediyor. Bu bağlamda sözleşmede bugün 18,99 – 18,96 ve 18,91 seviyeleri destek olarak izlenebilir. Yukarıda ise 19,08 - 19,12 ve 18,16 seviyeleri direnç olarak takip edilebilir.

## Dolar/TL Yakın Vade Aracı Kurum Dağılımı Günlük Değişim

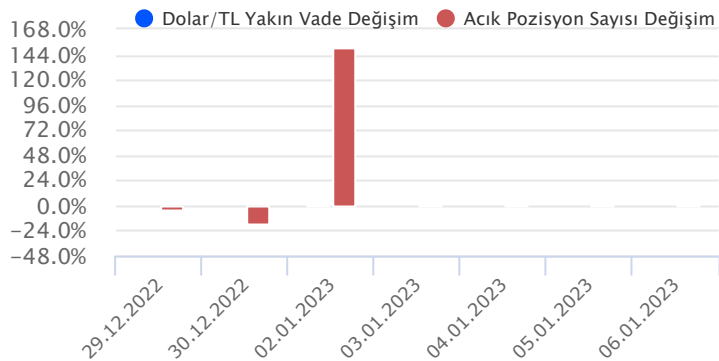
Long			Short		
Kurum	Net Lot	Pay (%)	Kurum	Net Lot	Pay (%)
Finansbank	7.000	23	Teb Yatırım	7.764	26
Garanti Bankası	6.000	20	T.C. Merkez Bankası	5.394	18
İş Bankası	5.000	17	Ak Yatırım	3.991	13
Denizbank	4.000	13	Sanko Yatırım	3.704	12
ING Yatırım	1.469	5	Meksa Yatırım	3.286	11
Diğer	6.684	22	Diğer	6.014	20

İlk 5 Kurum Satım Ağırlıklı

## Dolar/TL Yakın Vade Aracı Kurum Dağılımı Tüm Vade

Long			Short		
Kurum	Net Lot	Pay (%)	Kurum	Net Lot	Pay (%)
Ak Yatırım	395.656	40	Ak Yatırım	598.912	61
Yapı Kredi Yatırım	133.831	14	T.C. Merkez Bankası	233.967	24
Deniz Yatırım	80.080	8	Yapı ve Kredi	36.121	4
İş Bankası	50.319	5	Burgan Yatırım	34.955	4
Denizbank	43.430	4	Bank of America	20.005	2
Diğer	279.835	29	Diğer	59.191	6

İlk 5 Kurum Satım Ağırlıklı

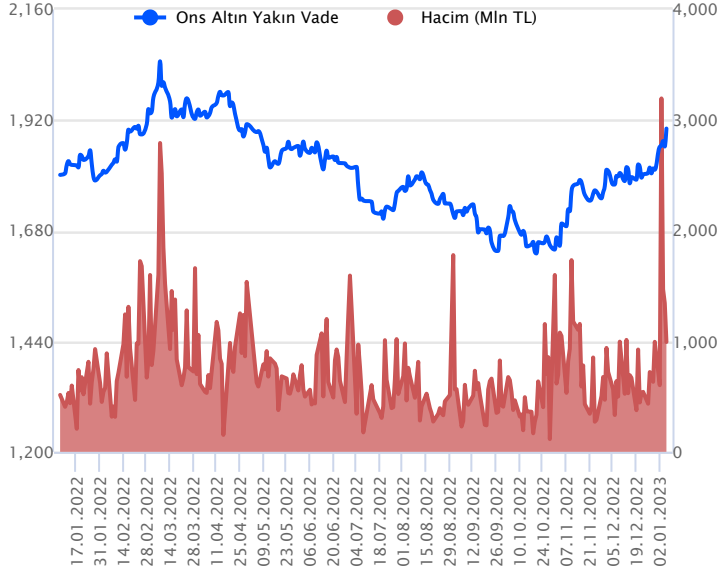


## Fiyat (%) Açık Pozisyon (%) Yorum

Artış	Artış	Yükselişin devamlılığı için sinyal olarak kabul edilebilir.
Artış	Azalış	Yükselişin desteklenmediğini gösterir.
Azalış	Artış	Düşüşlerin devamlılığı için sinyal olarak kabul edilebilir.
Azalış	Azalış	Düşüşlerin desteklenmediğini gösterir.

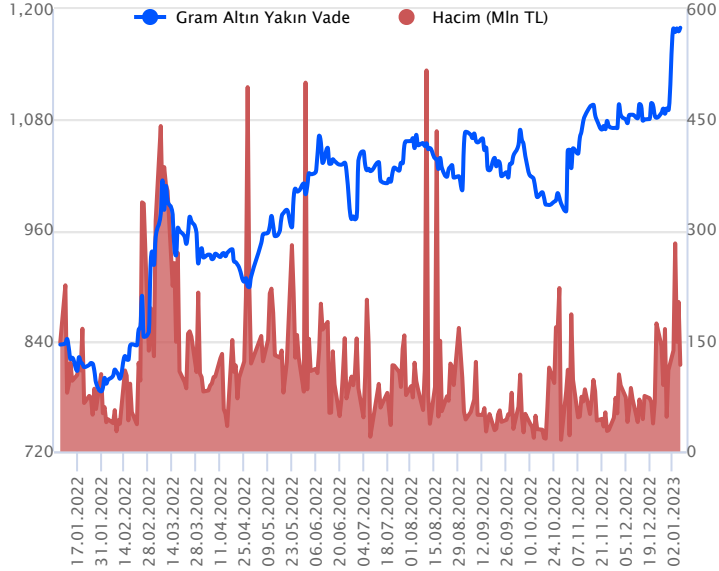
Sözleşme Kodu	Vade Ayı	Uzlaşma Fiyatı	Önceki Uzlaşma Fiyatı	Değişim	Değişim Puan	Gün İçi Yüksek	Gün İçi Düşük	İşlem Miktarı	İşlem Hacim	Açık Pozisyon	Açık Pozisyon Değişimi	Vadeye Kalan Gün Sayısı	Takasbank Başlangıç Teminatları
<b>ALTIN KONTRATLARI</b>													
F_XAUTRYM0223	28.02.2023	1,179.400	1,175.100	0.37 %	4.30	1,181.000	1,166.480	100,142	117,335,912	851,079	2,958	53	170
F_XAUTRYM0423	28.04.2023	1,238.840	1,235.980	0.23 %	2.86	1,240.670	1,223.640	11,916	14,648,355	52,575	2,915	112	170
F_XAUUSD0223	28.02.2023	1,889.250	1,867.250	1.18 %	22.00	1,903.300	1,862.900	28,274	992,842,467	135,577	3,703	53	2,615
F_XAUUSD0423	28.04.2023	1,909.250	1,887.000	1.18 %	22.25	1,919.500	1,882.900	1,446	51,210,007	4,407	-1	112	2,615

## ONS ALTIN Yakın Vadeli Kontratı



Şubat vadeli ons altın sözleşmesi cuma gününü 1862,90\$ ile 1903,30\$ arasında dalgalanarak, günü %1,18 yükselişle 1889,25\$ uzlaşma fiyatından tamamladı. Spot piyasada saat 08:30 itibariyle ons altın 1875\$ çevresinde işlem görüyor. Cuma günü, sözleşmede yukarı yönlü hareketler izlenirken, 1900\$ seviyesine yakın noktada haftayı tamamladığı görüldü. Bu nedenle mevcut stratejimizi revize ediyoruz. Bu bağlamda, 1890\$-1918\$ arasını nötr olarak değerlendiriyoruz. Sözleşme için 1918\$ direnç noktası olarak takip ediliyor. Bu direncin üzerinde kapanışların devamında yukarı yönlü pozisyonların artması beklenebilir. Bu durumda, sözleşme için 1898,00\$ stop seviyesi eklenerek 1956,00\$ kar alımı için değerlendirilebilir. Geri çekilmelerde, 1890,00\$ destek noktası olarak izleniyor. Bu destek altı kapanışların devamında aşağı yönlü pozisyonların artması beklenebilir. Bu doğrultuda, sözleşme için 1908,00\$ stop seviyesi olmak koşuluyla 1852,00\$ seviyesi hedeflenebilir. Bugün için açıklanacak önemli bir veri akışı bulunmuyor. Sözleşmede olası oynaklığa karşı yatırımcıların aktif bir kar al/zarar durdur stratejisine bağlı kalarak hareket etmeleri daha sağlıklı olabilir.

## GRAM ALTIN Yakın Vadeli Kontratı

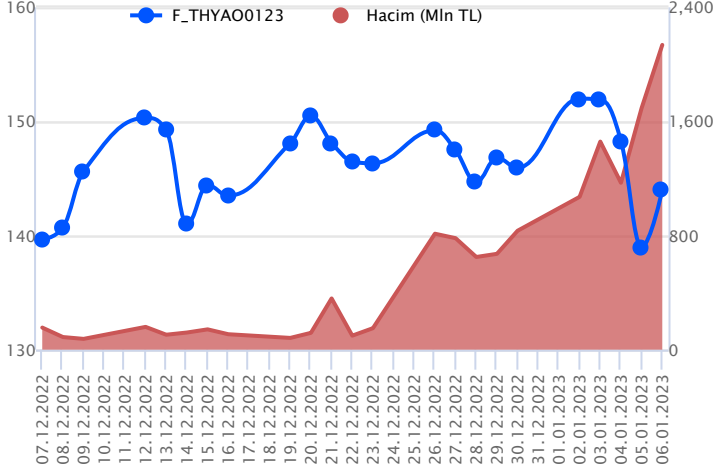


Şubat vadeli gram altın sözleşmesi cuma gününü 1166,48 TL ile 1181,00 TL arasında seyrederek, günü %0,37 yükselişle 1179,40 TL uzlaşma fiyatından kapattı. Spot piyasada saat 08:30 itibariyle gram altın 1132,00 TL seviyesinde işlem görüyor. Ons altın 1865-1879\$ arasında ve Dolar/TL kuru 18,70-18,78 TL aralığında seyrediyor. Sözleşmede haftanın son işlem gününde yukarı yönlü 1181,00 TL direncine doğru bir yükseliş kaydedilirken, günün sonunda bu seviyenin altında bir noktada kapanış gerçekleşti. Sınırlı bir yükseliş vardı bu nedenle mevcut stratejimizi korumaya devam ediyoruz. Sözleşme için 1175,00 TL – 1194,00 TL arasını nötr olarak değerlendiriyoruz. Sözleşmede 1194,00 TL seviyesinin üzerindeki saatlik kapanışlarda yukarı yönlü pozisyonların artması beklenebilir. Bu bağlamda, sözleşme için 1182,00 TL stop seviyesi eklenerek 1217,00 TL kar alımı için değerlendirilebilir. Geri çekilmelerde, 1175,00 TL destek noktası olarak takip ediliyor. Bu destek altı saatlik kapanışların devamında da aşağı yönlü pozisyonların artması beklenebilir. Bu doğrultuda, sözleşmede 1186,00 TL stop seviyesi olmak koşuluyla 1151,00 TL seviyesi hedeflenebilir. Bugün için açıklanacak önemli bir veri akışı bulunmuyor. Sözleşmede olası oynaklığa karşı yatırımcıların aktif bir kar al/zarar durdur stratejisine bağlı kalarak hareket etmeleri daha sağlıklı olabilir.

Sözleşme	Vade Ayı	Son Uzlaşma	Önceki Uzlaşma	Değişim %	Günün Düşüğü	Günün Yükselişi	İşlem Adedi	İşlem Hacmi
<b>PAY VADELİ SÖZLEŞMELERİNDE EN FAZLA İŞLEM GÖRENLER</b>								
F_THYAO0123	31.01.2023	143.550	135.390	3.60 %	135.340	146.700	152,123	2,136,756,940
F_EREGL0123	31.01.2023	42.020	40.660	3.66 %	39.250	43.170	454,196	1,877,297,799
F_KOZAL0123	31.01.2023	597.580	571.060	5.20 %	525.650	607.950	30,977	1,769,380,140

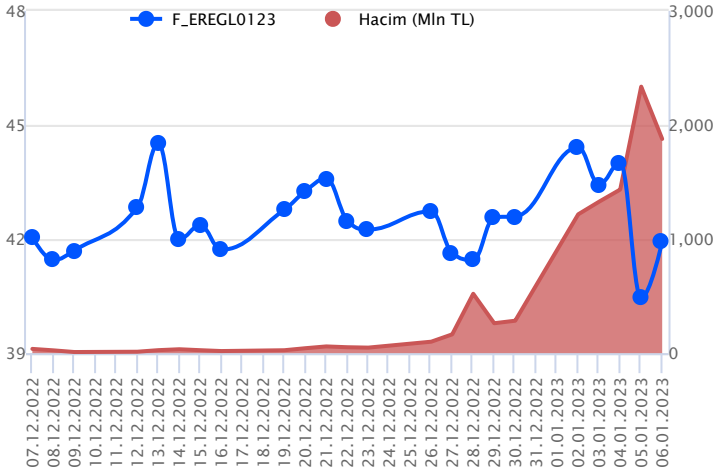
Pay vadeli sözleşmeleri, düşük teminatlarla yüksek tutarlı pozisyonlar almayı mümkün kılar. Pay vadeli sözleşmeleri ile ilgili daha detaylı bilgi almak için Gedik Yatırım VİOP Departmanı ile iletişime geçebilirsiniz.

### F\_THYAO0123 Vadeli Kontratı



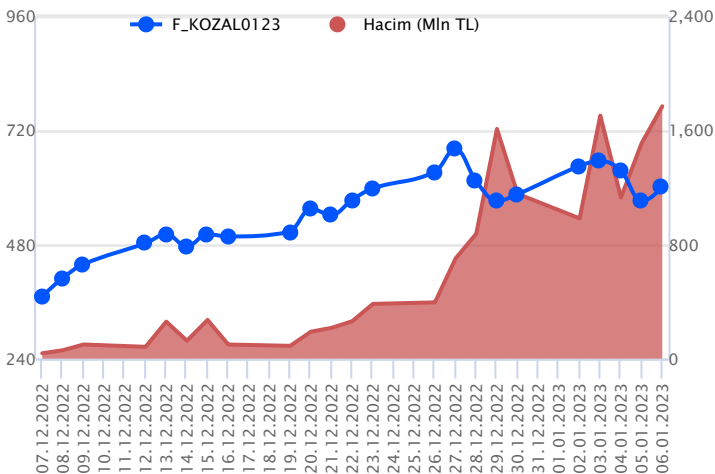
Endeks cephesinde geçen hafta yaşanan sert satış sonrası son işlem günü gün içerisinde %5'i aşan kazançlar söz konusu olurken, Ocak vadeli THYAO sözleşmesi 135,34 TL – 146,70 TL seviyeleri arasında dalgalanarak günü 143,55 TL uzlaşma fiyatından tamamladı. Endekste yaşanan düzeltme hareketlerinin etkisiyle son dönemde satış baskısının yaşandığı sözleşmede son işlem günü alıcılı seyir kaydedildi. Sözleşmede pozitif seyrin devamlılığı açısından ortalamaların bulunduğu bölge olan 144,50 TL üzeri saatlik kapanışlar pozitif seyrin devamlılığı açısından önemini korumaktadır. Bu koşulda 145,44 TL izlenen ilk direnç konumunda bulunurken, devamında 146,16 TL ve 146,88 TL seviyeleri gündeme gelecek direnç noktalarıdır. Sözleşmede 143,50 TL'nin altında oluşacak fiyatlamalarda sırasıyla 142,56 TL – 141,84 TL ve 141,12 TL takip edilecek destek seviyeleridir. Endekste yaşanan yüksek volatiliteye karşı her iki yönde alınacak pozisyonlarda temkinli olunması aktif bir stop loss stratejisine bağlı kalınması faydalı olacaktır. Sert yükselişlerin ardından olası düzeltmelerin de sert gerçekleşme ihtimali göz ardı edilmemelidir.

### F\_EREGL0123 Vadeli Kontratı



Perşembe günü Borsa İstanbul'da artış kaydeden satış baskısı ve yaşanan sert düşüşler EREGL cephesi üzerinde de baskı oluşturdu. Perşembe günü yaşanan sert kayıpların ardından cuma günü yurt içinde toparlanma çabası gözlenirken, EREGL cephesinde de benzer bir fiyatlama etkili oldu. Ocak vadeli EREGL pay sözleşmesi gün içerisinde 39,25 – 43,17 TL aralığında hareket ederek günü %3,66 oranında değer kazancıyla 42,02 TL uzlaşma fiyatından tamamladı. Sözleşmede toparlanma çabasının devamında 42,30 – 42,52 TL aralığında bulunan kısa vadeli vadeli üssel ortalamalar ile 43,17 TL seviyesi ilk direnç noktalarıdır. 43,17 TL'nin aşılması durumunda 43,45 – 43,80 – 44,38 ve 44,99 TL seviyeleri direnç olarak takip edilebilir. Yeniden satışların etkili olması halinde ise 41,60 ile 41,33 TL kısa vadeli destek noktaları olup, bu seviyeler altında 41,07 – 40,72 – 40,38 ve 39,25 TL seviyeleri takip edilebilir. Yurt içindeki genel fiyatlama eğilimi EREGL'nin seyrini üzerinde de belirleyici olacaktır. Sert ve volatil fiyatlamalara karşı dikkatli olunmalıdır.

### F\_KOZAL0123 Vadeli Kontratı



Kasım ayı başından aralık ayının son bölümüne kadar güçlü yükselişlerin yaşandığı ve zirvelerin yenilendiği KOZAL cephesinde geçen hafta içerisinde düzeltme eğilimi öne çıkarken, özellikle perşembe günü yurt içinde artan satış baskısına bağlı olarak sert düşüşler gözlemlendi. Cuma günü ise yurt içinde toparlanma çabasının katkısıyla KOZAL cephesinde de tepki alımları etkili oldu. Ocak vadeli KOZAL pay sözleşmesi gün içerisinde 525,65 – 607,95 TL seviyeleri arasında hareket ederek günü %5,20 oranında yükselişle 597,58 TL uzlaşma fiyatından tamamladı. Sözleşmede toparlanma eğiliminin devamında 607,95 – 617,64 – 639,37 ve 659,90 TL seviyeleri direnç olarak takip edilebilir. Yeniden satışların gözlenmesi halinde ise 590,95 – 571,06 – 551,54 ve 525,65 TL seviyeleri destek konumunda bulunmaktadır. Kasım ayından sonra kaydedilen sert yükselişlerin ardından düzeltmelerin de sert gerçekleşebileceği dikkate alınmalıdır. Yaşanan sert ve volatil fiyatlamalara karşı dikkatli olunmalıdır.

## Dayanak Varlıkların Teknik Gösterge Görünümleri

## 20 Gün Ortalama/Fiyat Kesişmesi (YUKARI)

ISGYO  
SOKM  
TKFEN  
TUPRS  
KCHOL

## Güç Göstergeleri Olumlu

GUBRF  
XAU/TRY  
CNH/TRY

RSI ve Momentum göstergelerine göre olumlu olanlar

## 50 Gün Ortalama/Fiyat Kesişmesi (YUKARI)

OYAKC  
GARAN  
SKBNK  
TSKB  
MGROS

## MACD

RUB/TRY ZAYIF AL

## 20/50 Gün Ortalama Kesişmesi (YUKARI)

Bu şartları sağlayan dayanak varlık bulunmamaktadır.

## Para Girişi Olan Dayanak Varlıklar

	Kapanış	İşlem Hacmi (Mln TL)
XU030	5,799.09	104,816.44511
X10XB	7,262.47	62,417.04134
XLBNK	4,234.95	16,197.43508
THYAO	142.50	11,680.48833
ASELS	62.90	9,053.48352

## Yüksek Hacimliler

	İşlem Hacmi (Mln TL)
XU030	104,816.45
X10XB	62,417.04
XLBNK	16,197.44
EREGL	13,088.81
THYAO	11,680.49

## 20 Gün Ortalama/Fiyat Kesişmesi (AŞAĞI)

## Güç Göstergeleri Zayıf

SASA  
AKSEN  
KARSN  
HEKTS  
ODAS

RSI ve Momentum göstergelerine göre zayıf olanlar

## 50 Gün Ortalama/Fiyat Kesişmesi (AŞAĞI)

Bu şartları sağlayan dayanak varlık bulunmamaktadır.

## Göstergeleri Dipte Olanlar

VAKBN  
YKBNK  
HALKB  
XLBNK  
SKBNK

CCI, RSI, Stochastics, Williams' %R , MFI ve DX göstergelerinin ortalaması en düşük olanlar

## 20/50 Gün Ortalama Kesişmesi (AŞAĞI)

Bu şartları sağlayan dayanak varlık bulunmamaktadır.

## Para Çıkışı Olan Dayanak Varlıklar

	Kapanış	İşlem Hacmi (Mln TL)
Bu şartları sağlayan dayanak varlık bulunmamaktadır.		

## Dayanak Varlıkların Teknik Gösterge Konumları

Kod	5 Günlük H.O	10 Günlük H.O	20 Günlük H.O	50 Günlük H.O	RSI	StochS	MACD	CCI
AEFES	ALIM	ALIM	ALIM	ALIM	SATIM	ALIM	SATIM	SATIM
AKBNK	SATIM	SATIM	SATIM	ALIM	SATIM	ALIM	SATIM	SATIM
AKSEN	SATIM	SATIM	SATIM	SATIM	SATIM	ALIM	SATIM	SATIM
ALARK	SATIM	SATIM	SATIM	SATIM	SATIM	ALIM	SATIM	ALIM
ARCLK	SATIM	ALIM	ALIM	ALIM	SATIM	ALIM	ALIM	SATIM
ASELS	ALIM	ALIM	ALIM	ALIM	SATIM	ALIM	SATIM	SATIM
BIMAS	SATIM	SATIM	SATIM	SATIM	SATIM	ALIM	SATIM	SATIM
CNH/TRY	ALIM	ALIM	ALIM	ALIM	ALIM	SATIM	ALIM	ALIM
DOHOL	SATIM	ALIM	ALIM	ALIM	SATIM	ALIM	SATIM	SATIM
ECILC	SATIM	SATIM	SATIM	ALIM	SATIM	ALIM	SATIM	SATIM
EKGYO	ALIM	ALIM	ALIM	ALIM	SATIM	ALIM	SATIM	SATIM
ENJSA	SATIM	SATIM	ALIM	ALIM	SATIM	ALIM	SATIM	SATIM
EREGL	ALIM	ALIM	ALIM	ALIM	SATIM	ALIM	SATIM	SATIM
EUR/TRY	ALIM	ALIM	ALIM	ALIM	ALIM	SATIM	SATIM	ALIM
EUR/USD	ALIM	ALIM	ALIM	ALIM	ALIM	SATIM	SATIM	ALIM
FROTO	SATIM	SATIM	ALIM	ALIM	SATIM	ALIM	SATIM	SATIM
GARAN	SATIM	SATIM	SATIM	ALIM	SATIM	ALIM	SATIM	SATIM
GBP/USD	ALIM	ALIM	ALIM	ALIM	ALIM	SATIM	SATIM	ALIM
GUBRF	ALIM	ALIM	ALIM	ALIM	ALIM	ALIM	ALIM	SATIM
HALKB	SATIM	SATIM	SATIM	ALIM	SATIM	ALIM	SATIM	SATIM
HEKTS	SATIM	SATIM	SATIM	SATIM	ALIM	SATIM	SATIM	ALIM
ISCTR	SATIM	SATIM	SATIM	ALIM	SATIM	ALIM	SATIM	SATIM
ISGYO	ALIM	ALIM	ALIM	ALIM	ALIM	ALIM	SATIM	ALIM
KARSN	SATIM	SATIM	SATIM	SATIM	SATIM	SATIM	SATIM	ALIM
KCHOL	SATIM	SATIM	ALIM	ALIM	SATIM	ALIM	SATIM	SATIM
KOZAA	SATIM	SATIM	SATIM	ALIM	SATIM	ALIM	SATIM	SATIM
KOZAL	SATIM	ALIM	ALIM	ALIM	SATIM	ALIM	SATIM	SATIM
KRDMD	ALIM	ALIM	ALIM	ALIM	SATIM	ALIM	SATIM	ALIM
MGROS	SATIM	SATIM	SATIM	ALIM	SATIM	ALIM	SATIM	SATIM
ODAS	SATIM	SATIM	SATIM	SATIM	SATIM	ALIM	SATIM	SATIM
OYAKC	SATIM	SATIM	SATIM	ALIM	SATIM	ALIM	SATIM	SATIM
PETKM	SATIM	SATIM	ALIM	ALIM	SATIM	ALIM	SATIM	SATIM
PGSUS	ALIM	SATIM	ALIM	ALIM	SATIM	ALIM	SATIM	SATIM
RUB/TRY	ALIM	SATIM	SATIM	SATIM	ALIM	SATIM	ALIM	ALIM
SAHOL	SATIM	SATIM	ALIM	ALIM	SATIM	ALIM	SATIM	SATIM
SASA	SATIM	SATIM	SATIM	SATIM	SATIM	SATIM	SATIM	ALIM
SISE	ALIM	ALIM	ALIM	ALIM	SATIM	ALIM	ALIM	SATIM
SKBNK	SATIM	SATIM	SATIM	ALIM	SATIM	ALIM	SATIM	SATIM
SOKM	ALIM	ALIM	ALIM	ALIM	SATIM	ALIM	SATIM	ALIM
TAVHL	SATIM	SATIM	SATIM	ALIM	SATIM	ALIM	SATIM	SATIM
TCELL	ALIM	ALIM	ALIM	ALIM	SATIM	ALIM	ALIM	SATIM
THYAO	ALIM	ALIM	ALIM	ALIM	SATIM	ALIM	SATIM	SATIM
TKFEN	SATIM	ALIM	ALIM	ALIM	SATIM	ALIM	SATIM	SATIM
TOASO	ALIM	ALIM	ALIM	ALIM	SATIM	ALIM	SATIM	SATIM
TRGYO	SATIM	SATIM	SATIM	ALIM	SATIM	ALIM	SATIM	SATIM
TSKB	SATIM	SATIM	SATIM	ALIM	SATIM	ALIM	SATIM	SATIM
TTKOM	ALIM	ALIM	ALIM	ALIM	SATIM	ALIM	ALIM	SATIM
TUPRS	ALIM	ALIM	ALIM	ALIM	SATIM	ALIM	SATIM	SATIM
USD/TRY	SATIM	ALIM	ALIM	ALIM	SATIM	ALIM	ALIM	SATIM
VAKBN	SATIM	SATIM	SATIM	ALIM	SATIM	ALIM	SATIM	SATIM
VESTL	ALIM	ALIM	ALIM	ALIM	SATIM	ALIM	SATIM	SATIM
X10XB	SATIM	SATIM	ALIM	ALIM	SATIM	ALIM	SATIM	SATIM
XAU/TRY	ALIM	ALIM	ALIM	ALIM	ALIM	ALIM	ALIM	SATIM
XAU/USD	ALIM	ALIM	ALIM	ALIM	ALIM	ALIM	ALIM	ALIM
XLBNK	SATIM	SATIM	SATIM	ALIM	SATIM	ALIM	SATIM	SATIM
XU030	SATIM	SATIM	ALIM	ALIM	SATIM	ALIM	SATIM	SATIM
YKBNK	SATIM	SATIM	SATIM	SATIM	SATIM	ALIM	SATIM	SATIM



Kod	Destek 3	Destek 2	Destek 1	Kapanış	Pivot	Direnç 1	Direnç 2	Direnç 3
	<b>DESTEKLER</b>			<b>DİRENÇLER</b>				
F_AEFES0123	60.95	62.72	65.81	<b>68.90</b>	<b>67.58</b>	70.67	72.44	75.53
F_AEFES0223	63.41	64.94	67.73	<b>70.52</b>	<b>69.26</b>	72.05	73.58	76.37
F_AKBNK0123	16.53	17.20	18.12	<b>19.03</b>	<b>18.79</b>	19.71	20.38	21.30
F_AKBNK0223	17.00	17.67	18.52	<b>19.36</b>	<b>19.19</b>	20.04	20.71	21.56
F_AKSEN0123	35.09	36.97	39.37	<b>41.77</b>	<b>41.25</b>	43.65	45.53	47.93
F_AKSEN0223	37.16	38.86	40.73	<b>42.59</b>	<b>42.43</b>	44.30	46.00	47.87
F_ALARK0123	68.75	71.18	74.41	<b>77.63</b>	<b>76.84</b>	80.07	82.50	85.73
F_ALARK0223	70.69	73.15	75.97	<b>78.78</b>	<b>78.43</b>	81.25	83.71	86.53
F_ARCLK0123	96.63	102.32	109.75	<b>117.19</b>	<b>115.44</b>	122.87	128.56	135.99
F_ARCLK0223	99.59	105.04	112.04	<b>119.04</b>	<b>117.49</b>	124.49	129.94	136.94
F_ASELS0123	51.47	54.49	59.16	<b>63.82</b>	<b>62.18</b>	66.85	69.87	74.54
F_ASELS0223	50.55	54.06	59.53	<b>65.00</b>	<b>63.04</b>	68.51	72.02	77.49
F_BIMAS0123	119.59	123.11	127.00	<b>130.88</b>	<b>130.52</b>	134.41	137.93	141.82
F_BIMAS0223	122.52	126.26	129.74	<b>133.23</b>	<b>133.48</b>	136.96	140.70	144.18
F_CNHTRY0123	2.76	2.76	2.76	<b>2.77</b>	<b>2.77</b>	2.77	2.77	2.77
F_CNHTRY0223	2.83	2.83	2.83	<b>2.83</b>	<b>2.83</b>	2.83	2.83	2.83
F_DOHOL0123	9.21	9.65	10.34	<b>11.02</b>	<b>10.78</b>	11.47	11.91	12.60
F_DOHOL0223	9.53	9.95	10.60	<b>11.25</b>	<b>11.02</b>	11.67	12.09	12.74
F_ECILC0123	24.90	26.50	29.10	<b>31.70</b>	<b>30.70</b>	33.30	34.90	37.50
F_ECILC0223	25.86	27.37	29.96	<b>32.54</b>	<b>31.47</b>	34.06	35.57	38.16
F_EKGYO0123	7.78	8.14	8.74	<b>9.35</b>	<b>9.10</b>	9.70	10.06	10.66
F_EKGYO0223	7.99	8.35	8.95	<b>9.55</b>	<b>9.31</b>	9.91	10.27	10.87
F_ENJSA0123	26.91	28.70	31.50	<b>34.31</b>	<b>33.29</b>	36.09	37.88	40.68
F_ENJSA0223	27.86	29.59	32.34	<b>35.10</b>	<b>34.07</b>	36.82	38.55	41.30
F_EREGL0123	35.81	37.53	39.73	<b>41.93</b>	<b>41.45</b>	43.65	45.37	47.57
F_EREGL0223	36.27	38.32	40.40	<b>42.48</b>	<b>42.45</b>	44.53	46.58	48.66
F_EURTRY0123	19.54	19.67	19.90	<b>20.12</b>	<b>20.03</b>	20.25	20.38	20.60
F_EURTRY0223	20.26	20.34	20.38	<b>20.43</b>	<b>20.47</b>	20.51	20.59	20.63
F_EURUSD0123	1.04	1.05	1.05	<b>1.06</b>	<b>1.06</b>	1.06	1.06	1.07
F_EURUSD0223	1.05	1.05	1.06	<b>1.06</b>	<b>1.06</b>	1.06	1.07	1.07
F_FROTO0123	459.14	472.97	490.20	<b>507.44</b>	<b>504.03</b>	521.26	535.09	552.32
F_FROTO0223	468.84	484.27	499.56	<b>514.86</b>	<b>514.99</b>	530.28	545.71	561.00
F_GARAN0123	23.62	25.05	26.80	<b>28.55</b>	<b>28.23</b>	29.98	31.41	33.16
F_GARAN0223	24.35	25.77	27.48	<b>29.20</b>	<b>28.90</b>	30.61	32.03	33.74
F_GBPUSD0123	1.04	1.11	1.16	<b>1.20</b>	<b>1.23</b>	1.27	1.34	1.38
F_GBPUSD0223	1.18	1.18	1.19	<b>1.20</b>	<b>1.20</b>	1.20	1.21	1.22
F_GUBRF0123	266.83	276.42	288.20	<b>299.99</b>	<b>297.79</b>	309.57	319.16	330.94
F_GUBRF0223	274.17	283.84	294.62	<b>305.39</b>	<b>304.29</b>	315.07	324.74	335.52
F_HALKB0123	10.29	10.80	11.56	<b>12.32</b>	<b>12.07</b>	12.83	13.34	14.10
F_HALKB0223	10.64	11.13	11.87	<b>12.61</b>	<b>12.36</b>	13.10	13.59	14.33
F_HEKTS0123	28.25	29.83	32.34	<b>34.85</b>	<b>33.92</b>	36.43	38.01	40.52
F_HEKTS0223	29.25	30.80	33.10	<b>35.40</b>	<b>34.65</b>	36.95	38.50	40.80
F_ISCTR0123	10.08	10.64	11.44	<b>12.24</b>	<b>12.00</b>	12.80	13.36	14.16
F_ISCTR0223	10.43	10.98	11.73	<b>12.47</b>	<b>12.28</b>	13.03	13.58	14.33
F_ISGYO0123	9.08	9.47	10.23	<b>11.00</b>	<b>10.62</b>	11.38	11.77	12.53
F_ISGYO0223	8.99	9.50	10.48	<b>11.46</b>	<b>10.99</b>	11.97	12.48	13.46
F_KARSN0123	9.10	9.64	10.60	<b>11.55</b>	<b>11.14</b>	12.10	12.64	13.60
F_KARSN0223	9.41	9.94	10.90	<b>11.86</b>	<b>11.43</b>	12.39	12.92	13.88
F_KCHOL0123	69.18	72.61	76.51	<b>80.40</b>	<b>79.94</b>	83.84	87.27	91.17
F_KCHOL0223	71.78	75.02	78.73	<b>82.45</b>	<b>81.97</b>	85.68	88.92	92.63
F_KOZAA0123	40.28	42.91	46.43	<b>49.96</b>	<b>49.06</b>	52.58	55.21	58.73
F_KOZAA0223	41.52	44.14	47.63	<b>51.11</b>	<b>50.25</b>	53.74	56.36	59.85
F_KOZAL0123	465.99	495.82	548.29	<b>600.76</b>	<b>578.12</b>	630.59	660.42	712.89
F_KOZAL0223	484.57	512.78	562.85	<b>612.91</b>	<b>591.06</b>	641.13	669.34	719.41
F_KRDMD0123	15.78	16.70	18.15	<b>19.61</b>	<b>19.07</b>	20.52	21.44	22.89
F_KRDMD0223	16.01	16.96	18.46	<b>19.97</b>	<b>19.41</b>	20.91	21.86	23.36
F_MGROS0123	125.27	128.36	133.59	<b>138.81</b>	<b>136.68</b>	141.91	145.00	150.23
F_MGROS0223	130.09	132.87	136.73	<b>140.59</b>	<b>139.51</b>	143.37	146.15	150.01
F_ODAS0123	8.56	8.96	9.54	<b>10.11</b>	<b>9.94</b>	10.52	10.92	11.50
F_ODAS0223	8.86	9.25	9.81	<b>10.36</b>	<b>10.20</b>	10.76	11.15	11.71
F_OYAKC0123	17.01	17.90	19.27	<b>20.65</b>	<b>20.16</b>	21.53	22.42	23.79
F_OYAKC0223	17.74	18.53	19.81	<b>21.08</b>	<b>20.60</b>	21.88	22.67	23.95
F_PETKM0123	16.74	17.47	18.49	<b>19.51</b>	<b>19.22</b>	20.24	20.97	21.99
F_PETKM0223	15.31	16.40	18.17	<b>19.93</b>	<b>19.26</b>	21.03	22.12	23.89
F_PGSUS0123	420.05	435.65	461.38	<b>487.11</b>	<b>476.98</b>	502.71	518.31	544.04
F_PGSUS0223	423.29	442.82	465.35	<b>487.88</b>	<b>484.88</b>	507.41	526.94	549.47

Kod	Destek 3	Destek 2	Destek 1	Kapanış	Pivot	Direnç 1	Direnç 2	Direnç 3
	<b>DESTEKLER</b>			<b>DİRENÇLER</b>				
F_RUBTRY0223	0.26	0.26	0.26	<b>0.26</b>	<b>0.26</b>	0.26	0.26	0.26
F_SAHOL0123	38.69	40.08	41.91	<b>43.73</b>	<b>43.30</b>	45.13	46.52	48.35
F_SAHOL0223	39.65	41.06	42.86	<b>44.65</b>	<b>44.27</b>	46.07	47.48	49.28
F_SASA0123	79.55	85.27	89.80	<b>94.32</b>	<b>95.52</b>	100.05	105.77	110.30
F_SASA0223	82.83	88.33	92.36	<b>96.40</b>	<b>97.86</b>	101.89	107.39	111.42
F_SISE0123	38.32	39.92	42.10	<b>44.28</b>	<b>43.70</b>	45.88	47.48	49.66
F_SISE0223	39.57	41.12	43.20	<b>45.27</b>	<b>44.75</b>	46.83	48.38	50.46
F_SKBNK0123	2.24	2.39	2.65	<b>2.91</b>	<b>2.80</b>	3.06	3.21	3.47
F_SKBNK0223	2.29	2.45	2.71	<b>2.98</b>	<b>2.87</b>	3.13	3.29	3.55
F_SOKM0123	24.02	25.06	26.90	<b>28.74</b>	<b>27.94</b>	29.78	30.82	32.66
F_SOKM0223	24.78	25.79	27.55	<b>29.31</b>	<b>28.56</b>	30.32	31.33	33.09
F_TAVHL0123	78.80	82.33	87.39	<b>92.46</b>	<b>90.92</b>	95.98	99.51	104.57
F_TAVHL0223	81.36	84.85	89.41	<b>93.98</b>	<b>92.90</b>	97.46	100.95	105.51
F_TCELL0123	32.79	34.81	37.31	<b>39.80</b>	<b>39.33</b>	41.83	43.85	46.35
F_TCELL0223	33.77	35.82	38.21	<b>40.60</b>	<b>40.26</b>	42.65	44.70	47.09
F_THYAO0123	125.97	130.65	137.33	<b>144.00</b>	<b>142.01</b>	148.69	153.37	160.05
F_THYAO0223	128.89	133.76	140.27	<b>146.79</b>	<b>145.14</b>	151.65	156.52	163.03
F_TKFEN0123	38.90	41.81	46.23	<b>50.65</b>	<b>49.14</b>	53.56	56.47	60.89
F_TKFEN0223	38.39	41.63	46.68	<b>51.72</b>	<b>49.92</b>	54.97	58.21	63.26
F_TOASO0123	143.62	149.81	157.49	<b>165.17</b>	<b>163.68</b>	171.36	177.55	185.23
F_TOASO0223	139.93	147.39	157.55	<b>167.72</b>	<b>165.01</b>	175.17	182.63	192.79
F_TRGYO0123	13.73	14.75	16.46	<b>18.18</b>	<b>17.48</b>	19.19	20.21	21.92
F_TRGYO0223	14.11	15.09	16.87	<b>18.65</b>	<b>17.85</b>	19.63	20.61	22.39
F_TSKB0123	3.36	3.55	3.89	<b>4.22</b>	<b>4.08</b>	4.42	4.61	4.95
F_TSKB0223	3.45	3.65	3.98	<b>4.30</b>	<b>4.18</b>	4.51	4.71	5.04
F_TTKOM0123	19.72	21.10	23.48	<b>25.85</b>	<b>24.86</b>	27.24	28.62	31.00
F_TTKOM0223	20.24	21.65	23.92	<b>26.20</b>	<b>25.33</b>	27.60	29.01	31.28
F_TUPRS0123	461.07	475.31	494.76	<b>514.20</b>	<b>509.00</b>	528.45	542.69	562.14
F_TUPRS0223	403.09	431.54	478.56	<b>525.57</b>	<b>507.01</b>	554.03	582.48	629.50
F_USDTRY0123	18.88	18.94	18.98	<b>19.02</b>	<b>19.04</b>	19.08	19.14	19.17
F_USDTRY0223	19.21	19.28	19.32	<b>19.36</b>	<b>19.39</b>	19.43	19.51	19.55
F_VAKBN0123	8.86	9.41	10.30	<b>11.20</b>	<b>10.85</b>	11.74	12.29	13.18
F_VAKBN0223	9.17	9.70	10.57	<b>11.45</b>	<b>11.10</b>	11.97	12.50	13.37
F_VESTL0123	57.47	61.24	68.10	<b>74.95</b>	<b>71.87</b>	78.73	82.50	89.36
F_VESTL0223	60.03	63.67	70.23	<b>76.78</b>	<b>73.87</b>	80.43	84.07	90.63
F_X10XB0223	6,360.92	6,635.58	7,145.42	<b>7,655.25</b>	<b>7,420.08</b>	7,929.92	8,204.58	8,714.42
F_X10XB0423	7,320.67	7,460.33	7,681.42	<b>7,902.50</b>	<b>7,821.08</b>	8,042.17	8,181.83	8,402.92
F_XAUTRYM0223	1,155.93	1,161.21	1,170.45	<b>1,179.70</b>	<b>1,175.73</b>	1,184.97	1,190.25	1,199.49
F_XAUTRYM0423	1,212.29	1,217.96	1,229.32	<b>1,240.67</b>	<b>1,234.99</b>	1,246.35	1,252.02	1,263.38
F_XAUUSD0223	1,834.80	1,848.85	1,875.20	<b>1,901.55</b>	<b>1,889.25</b>	1,915.60	1,929.65	1,956.00
F_XAUUSD0423	1,858.17	1,870.53	1,894.77	<b>1,919.00</b>	<b>1,907.13</b>	1,931.37	1,943.73	1,967.97
F_XLBNK0223	3,657.50	3,848.00	4,124.00	<b>4,400.00</b>	<b>4,314.50</b>	4,590.50	4,781.00	5,057.00
F_XLBNK0423	4,164.58	4,290.67	4,432.83	<b>4,575.00</b>	<b>4,558.92</b>	4,701.08	4,827.17	4,969.33
F_XU0300223	5,232.67	5,448.33	5,725.92	<b>6,003.50</b>	<b>5,941.58</b>	6,219.17	6,434.83	6,712.42
F_XU0300423	5,398.42	5,608.33	5,884.17	<b>6,160.00</b>	<b>6,094.08</b>	6,369.92	6,579.83	6,855.67
F_YKBNK0123	9.43	9.84	10.42	<b>11.00</b>	<b>10.83</b>	11.41	11.82	12.40
F_YKBNK0223	9.72	10.13	10.68	<b>11.23</b>	<b>11.09</b>	11.64	12.05	12.60





Sözleşme Kodu	Vade Ayı	Uzlaşma Fiyatı	Önceki Uzlaşma Fiyatı	Değişim	Değişim Puan	Gün İçi Yüksek	Gün İçi Düşük	İşlem Miktarı	İşlem Hacim	Açık Pozisyon	Açık Pozisyon Değişimi	Vadeye Kalan Gün Sayısı	Takasbank Başlangıç Teminatları
<b>PAY VADELİ</b>													
F_KOZAA0123	31.01.2023	50.030	49.140	1.81 %	0.89	51.680	45.530	78,047	382,336,230	38,456	-4,838	25	1,030
F_KOZAA0223	28.02.2023	51.140	50.250	1.77 %	0.89	52.880	46.770	9,829	49,298,407	4,773	217	53	1,030
F_KOZAL0123	31.01.2023	597.580	571.060	4.64 %	26.52	607.950	525.650	30,977	1,769,380,140	15,476	-2,495	25	9,485
F_KOZAL0223	28.02.2023	609.030	586.010	3.93 %	23.02	619.280	541.000	1,244	72,532,754	1,517	31	53	9,485
F_KRDMD0123	31.01.2023	19.610	18.320	7.04 %	1.29	19.980	17.610	870,384	1,646,064,811	386,863	-14,700	25	345
F_KRDMD0223	28.02.2023	19.970	18.860	5.89 %	1.11	20.350	17.900	18,612	36,577,157	37,046	-7,064	53	345
F_MGROS0123	31.01.2023	138.120	136.110	1.48 %	2.01	139.780	131.460	6,987	95,455,180	9,018	1,330	25	2,730
F_MGROS0223	28.02.2023	140.870	139.290	1.13 %	1.58	142.290	135.650	206	2,864,974	288	-18	53	2,730
F_ODAS0123	31.01.2023	10.140	9.900	2.42 %	0.24	10.350	9.370	351,942	350,524,639	726,798	-25,964	25	215
F_ODAS0223	28.02.2023	10.380	10.140	2.37 %	0.24	10.600	9.650	16,364	16,672,803	45,034	3,955	53	215
F_OYAKC0123	31.01.2023	20.760	19.610	5.86 %	1.15	21.040	18.780	35,160	69,772,318	59,550	-5,874	25	390
F_OYAKC0223	28.02.2023	20.980	20.200	3.86 %	0.78	21.400	19.330	778	1,554,823	1,687	54	53	390
F_PETKM0123	31.01.2023	19.570	18.580	5.33 %	0.99	19.950	18.200	469,824	895,234,772	347,138	-37,006	25	360
F_PETKM0223	28.02.2023	19.960	19.090	4.56 %	0.87	20.360	17.500	11,497	22,269,905	24,112	-1,028	53	360
F_PGSUS0123	31.01.2023	484.660	451.730	7.29 %	32.93	492.580	451.250	9,967	471,139,292	7,346	-866	25	9,095
F_PGSUS0223	28.02.2023	490.640	479.380	2.35 %	11.26	504.410	462.350	731	35,204,766	347	-38	53	9,095
F_SAHOL0123	31.01.2023	43.800	42.920	2.05 %	0.88	44.700	41.480	219,679	952,688,332	290,745	3,866	25	830
F_SAHOL0223	28.02.2023	44.720	44.030	1.57 %	0.69	45.690	42.480	13,175	57,841,226	22,162	-4,433	53	830
F_SASA0123	31.01.2023	94.970	94.180	0.84 %	0.79	101.250	91.000	48,391	465,757,767	38,416	-482	25	2,395
F_SASA0223	28.02.2023	96.850	96.410	0.46 %	0.44	103.350	93.820	3,159	30,917,695	2,660	606	53	2,395
F_SISE0123	31.01.2023	44.230	42.470	4.14 %	1.76	45.300	41.520	239,418	1,039,861,692	217,341	1,882	25	715
F_SISE0223	28.02.2023	45.220	43.840	3.15 %	1.38	46.310	42.680	25,013	110,749,846	26,382	1,728	53	715
F_SKBNK0123	31.01.2023	2.910	2.800	3.93 %	0.11	2.950	2.540	225,092	63,166,210	328,663	-64,441	25	55
F_SKBNK0223	28.02.2023	2.970	2.860	3.85 %	0.11	3.020	2.600	9,142	2,607,029	8,663	382	53	55
F_SOKM0123	31.01.2023	28.700	26.790	7.13 %	1.91	28.980	26.100	28,132	77,445,273	114,495	-244	25	485
F_SOKM0223	28.02.2023	29.330	28.150	4.19 %	1.18	29.570	26.800	3,774	10,541,512	6,321	2,439	53	485
F_TAVHL0123	31.01.2023	92.530	89.100	3.85 %	3.43	94.440	85.850	23,843	215,018,890	22,269	-213	25	1,660
F_TAVHL0223	28.02.2023	94.120	91.830	2.49 %	2.29	96.380	88.330	1,018	9,358,689	4,479	118	53	1,660
F_TCELL0123	31.01.2023	40.010	37.600	6.41 %	2.41	41.360	36.840	222,355	863,433,388	188,629	-10,612	25	605
F_TCELL0223	28.02.2023	40.460	38.680	4.60 %	1.78	42.310	37.870	19,370	77,241,532	12,287	870	53	605
F_THYAO0123	31.01.2023	143.550	135.390	6.03 %	8.16	146.700	135.340	152,123	2,136,756,940	142,200	-22,336	25	2,665
F_THYAO0223	28.02.2023	146.560	139.300	5.21 %	7.26	150.000	138.620	8,499	121,844,874	9,803	35	53	2,665
F_TKFEN0123	31.01.2023	50.790	48.560	4.59 %	2.23	52.050	44.720	83,647	406,561,856	214,584	1,161	25	765
F_TKFEN0223	28.02.2023	51.840	49.840	4.01 %	2.00	53.170	44.880	4,432	21,921,210	6,118	20	53	765
F_TOASO0123	31.01.2023	165.080	160.480	2.87 %	4.60	169.870	156.000	26,133	427,930,801	36,065	-3,354	25	2,580
F_TOASO0223	28.02.2023	167.130	163.630	2.14 %	3.50	172.460	154.840	2,304	38,247,715	5,038	569	53	2,580
F_TRGYO0123	31.01.2023	18.180	17.160	5.94 %	1.02	18.490	15.760	35,286	60,385,707	47,015	520	25	335
F_TRGYO0223	28.02.2023	18.650	17.850	4.48 %	0.80	18.830	16.070	1,415	2,471,441	4,935	85	53	335
F_TSKB0123	31.01.2023	4.220	4.050	4.20 %	0.17	4.280	3.750	463,520	188,746,170	439,352	16,533	25	90
F_TSKB0223	28.02.2023	4.330	4.150	4.34 %	0.18	4.390	3.860	15,502	6,329,372	12,392	834	53	90
F_TTKOM0123	31.01.2023	25.840	23.880	8.21 %	1.96	26.250	22.490	337,369	819,529,794	271,957	3,914	25	395
F_TTKOM0223	28.02.2023	26.230	24.600	6.63 %	1.63	26.730	23.050	15,427	38,609,254	20,111	553	53	395
F_TUPRS0123	31.01.2023	515.770	494.970	4.20 %	20.80	523.250	489.560	18,440	931,264,907	17,407	-1,401	25	8,605
F_TUPRS0223	28.02.2023	523.990	510.630	2.62 %	13.36	535.470	460.000	1,432	73,823,827	1,985	8	53	8,605
F_VAKBN0123	31.01.2023	11.180	10.940	2.19 %	0.24	11.390	9.950	236,064	257,839,136	274,232	-4,917	25	225
F_VAKBN0223	28.02.2023	11.390	11.330	0.53 %	0.06	11.620	10.220	21,962	24,098,322	45,662	-378	53	225
F_VESTL0123	31.01.2023	74.750	71.730	4.21 %	3.02	75.650	65.020	35,523	255,371,445	49,733	-6,702	25	1,335
F_VESTL0223	28.02.2023	76.530	74.760	2.37 %	1.77	77.520	67.320	1,863	13,685,066	1,528	-63	53	1,335
F_YKBNK0123	31.01.2023	10.990	10.760	2.14 %	0.23	11.240	10.250	1,147,337	1,242,253,244	1,164,183	221	25	225
F_YKBNK0223	28.02.2023	11.210	11.020	1.72 %	0.19	11.500	10.540	38,673	42,967,397	64,226	10,021	53	225

**Gedik Yatırım Menkul Değerler A.Ş. - Yatırım Danışmanlığı Birimi**

**Ünvan :** Gedik Yatırım Menkul Değerler A.Ş.

**Adres :** Altayçeşme Mah. Çamlı Sok. Ofis Park Maltepe No:21/4 Kat:10-11-12 Maltepe/İstanbul

**Tel :** (0216) 453 0053

**E-Posta :** vadeli@gedik.com

**\*Gedik Yatırım VİOP Bülteni, Genel Yatırım Tavsiyesi Kapsamında Yatırım Danışmanlığı Birimi Tarafından Hazırlanmaktadır.**

**YASAL UYARI**

Burada yer alan bilgiler Gedik Yatırım tarafından bilgilendirme amacıyla hazırlanmıştır. Yatırım sinyal, bilgi, yorum ve tavsiyeleri yatırım danışmanlığı kapsamında değildir. Yatırım danışmanlığı hizmeti; aracı kurumlar, portföy yönetim şirketleri, mevduat kabul etmeyen bankalar ile müşteri arasında imzalanacak yatırım danışmanlığı sözleşmesi çerçevesinde sunulmaktadır. Burada yer alan sinyal, yorum ve tavsiyeler, herhangi bir yatırım aracının alım satım önerisi ya da getiri vaadi olarak yorumlanmamalıdır. Bu görüşler mali durumunuz ile risk ve getiri tercihlerinize uygun olmayabilir ve sadece burada yer alan bilgilere ve sinyallere dayanarak yatırım kararı verilmesi beklentilerinize uygun sonuçlar doğurmayabilir. Burada yer alan sinyaller, fiyatlar, veriler ve bilgilerin tam ve doğru olduğu garanti edilemez; içerik, haber verilmeksizin değiştirilebilir. Tüm sinyal ve veriler, Gedik Yatırım tarafından güvenilir olduğuna inanılan kaynaklardan alınmıştır. Bu sinyal ve kaynakların kullanılması nedeni ile ortaya çıkabilecek hatalardan ve zararlardan Gedik Yatırım sorumlu değildir.

**Genel Müdürlük**

Altayçeşme Mah. Çamlı Sok. Ofis Park Maltepe No:21/4 Kat:10-11-12 Maltepe/İstanbul/Türkiye  
Tel: (0216) 453 00 00 (pbx) Faks: (0216) 377 11 36

**Alanya**

Şekerhane Mah. 1100 Sok. No: 9 / 206 Alanya / ANTALYA Tel: (0242) 519 23 17 (pbx)  
Faks: (0242) 513 93 81

**Adana-Seyhan**

Çınarlı Mah. Ziyapaşa Bulvarı No: 78 Güneş Ziyapaşa İş Merkezi Kat :5 No :504  
Seyhan/ADANA Tel: (0322) 355 03 50 (pbx) Faks: (0322) 290 35 18

**Ankara - Çankaya**

Simon Bolivar Cad. No: 8/6 Çankaya/ANKARA Tel: (0312) 438 27 00 (pbx) Faks: (0312)  
438 27 47

**Ankara - Kızılay**

Mustafa Kemal Mah. 2157 Sk. Dış Kapı No : 2 İç Kapı No : 11 Çankaya/ ANKARA Tel: (0312)  
232 09 49 (pbx) Faks: (0312) 232 09 49

**Antalya**

Tahıl Pazarı Mah.404 Sok. Hafız Ahmet Bedestenli No: 5/29-30 ANTALYA Tel: (0242) 248  
35 20 (pbx) Faks: (0242) 244 29 10

**Aydın**

Hasanefendi-Ramazan Paşa Mah. İstiklal Cad. Dış Kapı No : 23 İç Kapı No : 1 Efeler/AYDIN Tel:  
(0256) 999 17 87 (pbx) Faks:

**Aydın - Kuşadası**

Türkmen mah. Atatürk Bulvarı Belvü Sitesi C Blok Kat 2 Daire 3 Kuşadası /AYDIN Tel:  
(0256) 618 44 77 (pbx) Faks: (0256) 618 44 91

**Aydın - Nazilli**

Altıntaş Mah. İstasyon Bulvarı No:19 Kat:4 Daire:12 Nazilli / AYDIN Tel: (0256) 314 15 98 (pbx)  
Faks: (0256) 315 88 52

**Bağdat Caddesi Private**

Caddebostan Mah. Kantarcı Rıza Sk. Dış Kapı No:1 K:4 İç Kapı No:8 Kadıköy /  
İSTANBUL Tel: (0216) 453 01 93 (pbx) Faks: (0216) 411 23 54

**Balıkesir**

Eski Kuyumcular Mah. Anafartalar Cad. Acarlar İş Merkezi Dış Kapı No : 23 İç Kapı No : 1  
Karesi - BALIKESİR Tel: (0266) 999 12 40 (pbx) Faks:

**Bandırma**

Dere Mah. Ordu Cad. Kapı No:3 İç Kapı No:2 Bandırma/ BALIKESİR Tel: (0226) 999 10  
75 (pbx) Faks:

**Bodrum**

Çırkan Mah. Atatürk Bul. No: 16 C - İç Kapı Muğla/ BODRUM Tel: (0252) 316 32 70 (pbx) Faks:  
(0252) 316 92 70

**Bursa**

Fethiye Mah. Sanayi Cad., Corner Plus İş Merkezi No:263 Kat:2 D:22/26 Nilüfer/BURSA  
Tel: (0224) 220 51 50 (pbx) Faks: (0224) 220 50 99

**Bursa - Nilüfer**

Oduluk Mah. Liman Cad. No:7 Nilüfer / BURSA Tel: (0224) 275 35 50 (pbx) Faks: (0224) 451  
79 66

**Çanakkale**

Kemalpaşa Mah. Şair Ece Ayhan Meydanı Dış Kapı No: 22 Kat: 2 İç Kapı No:2 Merkez /  
ÇANAKKALE Tel: (0286) 999 17 02 (pbx) Faks:

**Çorlu**

Zafer Mah. Cumhuriyet Bulvarı Dış Kapı No:9T1 İç Kapı No:114 Çorlu TEKİRDAĞ Tel: (0282)  
888 96 20 (pbx) Faks:

**Çorum - Merkez**

Yavruturna Mah. 1. Maliye Sok. No: 1 Kat: 4 D: 22 Çorum Tel: (0364) 211 11 45 (pbx)  
Faks: (0364) 201 05 63

**Denizli - Merkez**

Saraylar Mah. İkinci Ticari Yol Sok. No: 32 Kat: 4 DENİZLİ Tel: (0258) 263 80 15 (pbx) Faks:  
(0258) 241 91 01

**Edirne - Merkez**

Sabuni Mah. Banka Aralığı Sok. Kardeşler İş Merkezi No:10/19 Merkez/EDİRNE Tel:  
(0284) 212 25 30 (pbx) Faks: (0284) 213 37 78

**Elazığ - Merkez**

Yeni Mah. Gazi Cd. No: 28/3 ELAZIĞ Tel: (0424) 233 28 01 (pbx) Faks: (0424) 233 27 35

**Eskişehir - Merkez**

Akarbaşı Mah. Atatürk Bulvarı No : 77 A Odunpazarı / ESKİŞEHİR Tel: (0222) 230 09 08  
(pbx) Faks: (0222) 220 37 02

**Etiler Private**

Etiler Mah. Yıldız Çiçeği Sok. No:11 Beşiktaş/İstanbul Tel: (0212) 999 50 11 (pbx) Faks:

**İstanbul - Ataşehir**

Barbaros Mah. İhlamur Bulvarı Sarkaç Sok. Ağaaoğlu My Prestige No:1 D: 12-13  
Ataşehir/İSTANBUL Tel: (0216) 560 37 00 (pbx) Faks: (0216) 688 67 86

**İstanbul - Bakırköy**

Cevizlik Mah. Muhasebeci Sok. Neşe Han No: 1 Kat:3 Bakırköy/İSTANBUL Tel: (0212) 660 85  
25 (pbx) Faks: (0212) 570 03 03

**İstanbul - Kapalıçarşı**

Kürkçüler Sk. No: 25 Eminönü/Kapalıçarşı/İSTANBUL Tel: (0212) 513 40 01 (pbx) Faks:  
(0212) 527 16 86

**İstanbul - Maltepe**

Bağlarbaşı Mah. Bağdat Caddesi. Gedik İş Merkezi A Blok No: 414 Kat: 2 Daire: 22 İSTANBUL  
Tel: (0216) 399 00 42 (pbx) Faks: (0216) 399 18 17

**İstanbul - Tophane**

Necatibey Cad. Alipaşa Degirmen Sok. No: 24 34425 Tophane/Karaköy/ İSTANBUL Tel:  
(0212) 251 60 06 (pbx) Faks: (0212) 293 49 03

**İstanbul - Ümraniye**

İnkılap Mah. Küçüksu Cad. Çeşminaz Sok. NO:2/7 Kat:3 Ümraniye Tel: (0216) 461 33 90 (pbx)  
Faks: (0216) 328 10 32

**İzmir - Alsancak**

Cumhuriyet Bulvarı Arpacioğlu Apt. No:139 Kat:3 Alsancak İZMİR Tel: (0232) 465 10 20  
(pbx) Faks: (0232) 464 66 22

**Karabük - Merkez**

Bayır Mah. Menderes Cad. Çebioğlu Twin Towers B Blok Dış Kapı No :2 İç Kapı No : 107  
Merkez / Karabük Tel: (0370) 502 15 90 (pbx) Faks: (0370) 502 15 93

**Kayseri**

Hunat MAH. Postalar Geçidi Sok. No:1 / 206 Tel: (0352) 221 36 29 (pbx) Faks: (0352)  
221 48 27

**Kocaeli - Gebze**

Hacı Halil Mah. Hükümet Cad. No: 95 Gebze/KOCAELİ Tel: (0262) 642 34 00 (pbx) Faks: (0262)  
641 82 01

**Konya - Selçuklu**

Beyazıt Mahallesi, Hüsnü Aşk Sok. Bezirci İş Merkezi Kat:4 D:403 Selçuklu / KONYA Tel:  
(0332) 238 59 60 (pbx) Faks: (0332) 238 59 75

**Malatya - Battalgazi**

Büyük Hüseyin Bey Mah. Atatürk Cad. Anadolu İş Merkezi K: 3 No: 23 D: 9-10-11 Battalgazi /  
MALATYA Tel: (0422) 325 62 67 (pbx) Faks: (0422) 322 23 72

**Manisa - Merkez**

Anafartalar Mah. Mustafa Kemal Paşa Cad. Kamil Menteş Apt. No: 34/1 MANİSA Tel:  
(0236) 239 42 98 (pbx) Faks: (0236) 239 43 02

**Mersin - Akdeniz**

Mahmudiye Mah. Atatürk Cad. Adil Kanun İş Hanı Kat: 2 Akdeniz / MERSİN Tel: (0324) 238 18  
18 (pbx) Faks: (0324) 231 22 52

**Muğla - Fethiye**

Babatashi Mah. 774. Sok. No.2 Fethiye / Muğla Tel: (0252) 612 07 60 (pbx) Faks: (0252)  
612 36 46

**Sakarya - Adapazarı**

Tiğçılar Mah. Yenicami Sok. Dış Kapı No:5 İç Kapı No: 201 Adapazarı- Sakarya Tel: (0264) 279  
83 89 (pbx) Faks: (0264) 281 03 88

**Samsun - İlkadım**

Kale Mah. Kaptanağa Sok. No: 18/41 Mecit Turan İş Merkezi İlkadım- Samsun Tel:  
(0362) 431 63 43 (pbx) Faks: (0362) 431 33 89

**Trabzon - Ortahisar**

Kemerkaya Mah. K.Maraş Cad. Ticaret Mektep Sk. Ustaömeroğlu İş Merkezi No: 9/9  
Ortahisar/TRABZON Tel: (0462) 326 09 97 (pbx) Faks: (0462) 326 38 67

**Uşak - Merkez**

İsmetpaşa Cad. No: 63 K: 2 Mavi Plaza UŞAK Tel: (0276) 227 27 44 (pbx) Faks: (0276)  
227 27 37

**Zonguldak - Ereğli**

Müftü Mahallesi Süheyla Erel Sokak. No:2/1 Ay City İş Merkezi 7. Kat Ofis No:85 Karadeniz  
Ereğli / ZONGULDAK Tel: (0372) 329 10 00 (pbx) Faks: (0372) 316 66 30