

ISIN	Para Birimi	İfta Tarihi	Dolaşımdaki Tutar Nominal (x1000)	Basit Getiri	Bileşik Getiri	Temiz Fiyat	Kirli / Takas Fiyatı	İşlem Hacmi (x1000)	Vadeye Kalan Gün Sayısı	Vade (Yıl)	Yıllık Kupon Sıklığı	Yıllık Kupon Oranı	Kupon Ödem. Kalan Gün Sayısı	Getiri Türü	Menkul Kıymet Türü
TRD150426T31	TL	15/04/2026	10,740	-	-	2551.000	2551.000	1	688	1.9	2	1.7%	688	Sabit	Altına Dayalı Kira Sert.
TRD180226T14	TL	18/02/2026	24,317	-	-	2551.000	--	41	630	1.7	2	2.0%	630	Sabit	Altına Dayalı Kira Sert.
TRD050724T16	TL	05/07/2024	4,639	-	-	2449.000	2490.000	15	39	0.1	2	2.3%	39	Sabit	Altına Dayalı Kira Sert.
TRT090425T16	TL	09/04/2025	32,651,700	46.35%	47.65%	71.363	71.363	37,500	316	0.9	-	0.0%	316	İskontolu	Devlet Tahvili
TRT180625T13	TL	18/06/2025	24,986,504	6.71%	6.82%	94.750	448.299	152,000	386	1.1	2	1.5%	22	TÜFE'ye endeksli	Devlet Tahvili
TRD301024T10	TL	30/10/2024	1,721,400	-5.31%	-5.23%	103.755	519.586	300	156	0.4	2	3.3%	156	TÜFE'ye endeksli	Kamu Kira Sert.
TRT051033T12	TL	05/10/2033	197,365,937	26.06%	27.76%	100.350	103.301	83,500	3417	9.4	2	26.2%	141	Sabit	Devlet Tahvili
TRT131130T14	TL	13/11/2030	36,990,107	24.37%	25.85%	59.700	59.893	30,000	2360	6.5	2	11.7%	176	Sabit	Devlet Tahvili
TRD140229T15	TL	14/02/2029	3,569,500	27.45%	29.33%	100.100	107.374	8,900	1724	4.7	2	27.6%	86	Sabit	Kamu Kira Sert.
TRD170129T13	TL	17/01/2029	5,856,100	28.00%	29.96%	101.500	111.270	3,000	1696	4.6	2	28.7%	58	Sabit	Kamu Kira Sert.
TRT081128T15	TL	08/11/2028	156,226,823	29.49%	31.66%	103.750	104.860	282,500	1625	4.5	2	31.1%	169	Sabit	Devlet Tahvili
TRD111028T19	TL	11/10/2028	28,927	27.25%	29.11%	103.000	106.134	5,500	1598	4.4	2	28.5%	142	Sabit	Kamu Kira Sert.
TRT190728T18	TL	19/07/2028	127,016,157	28.01%	29.97%	74.500	80.393	2,000	1514	4.1	2	17.3%	58	Sabit	Devlet Tahvili
TRD140628T12	TL	14/06/2028	12,086,000	29.07%	31.18%	72.750	80.281	5,000	1479	4.1	2	17.2%	23	Sabit	Kamu Kira Sert.
TRT110827T16	TL	11/08/2027	63,553,486	29.85%	32.08%	61.600	64.600	46,000	1170	3.2	2	10.5%	78	Sabit	Devlet Tahvili
TRT220526F13	EUR	02/05/2026	172,620	3.67%	3.70%	100.250	100.292	855	724	2.0	2	3.8%	178	Sabit	Devlet Tahvili
TRD060526T15	TL	06/05/2026	4,357,200	37.51%	41.03%	104.250	106.385	2,000	709	1.9	2	40.9%	163	Sabit	Kamu Kira Sert.
TRD150426T49	TL	15/04/2026	5,683,850	37.53%	41.05%	103.440	107.140	20,000	688	1.9	2	40.5%	142	Sabit	Kamu Kira Sert.
TRD180326T13	TL	18/03/2026	9,677	-	-	2551.000	2551.000	1	660	1.8	2	2.0%	114	Sabit	Altına Dayalı Kira Sert.
TRT180226T16	TL	18/02/2026	74,756,028	38.13%	41.76%	98.250	108.110	244,500	631	1.7	2	37.0%	85	Sabit	Devlet Tahvili
TRT011025T16	TL	01/10/2025	126,408,472	39.07%	42.89%	74.000	75.904	315,500	491	1.3	2	12.6%	127	Sabit	Devlet Tahvili
TRT230725F11	USD	23/07/2025	3,870,000	5.77%	5.85%	100.250	102.310	807	421	1.2	2	6.0%	57	Sabit	Devlet Tahvili
TRT041224T12	TL	04/12/2024	8,208,975	41.28%	45.54%	86.200	90.646	40,500	190	0.5	2	9.3%	8	Sabit	Devlet Tahvili
TRT031029T10	TL	03/10/2029	38,985,516	-	-	89.840	94.872	235,000	1954	5.4	2	-	134	Geçmiş İhalelere Endeksli	Devlet Tahvili
TRT170528T12	TL	17/05/2028	29,404,115	-	-	100.000	100.824	62,000	1450	4.0	4	-	85	TLREF e Endeksli	Devlet Tahvili
TRT160627T13	TL	16/06/2027	69,735,719	-	-	101.000	111.205	178,000	1114	3.1	4	-	22	TLREF e Endeksli	Devlet Tahvili
TRT190826T19	TL	19/08/2026	25,931,716	-	-	101.300	102.136	120,000	813	2.2	4	-	85	TLREF e Endeksli	Devlet Tahvili
TRT200526T19	TL	20/05/2026	18,357,647	-	-	101.000	101.836	353,000	722	2.0	4	-	85	TLREF e Endeksli	Devlet Tahvili
TRT140126T37	TL	14/01/2026	15,585,127	-	-	101.000	106.974	65,000	596	1.6	4	-	50	TLREF e Endeksli	Devlet Tahvili

Toplam İşlem Hacmi: 2,293,420

İç Borç Ödemeleri / Alıcılara Göre Dağılımı (Milyon TL)

	Piyasa	Kamu	Toplam Ödeme
01/05/2024	137	0	137
08/05/2024	41,687	23,400	65,086
15/05/2024	17,533	769	18,301
22/05/2024	10,651	911	11,562
24/05/2024	51,006	0	51,006
TOPLAM	121,014	25,080	146,093

Hazine Finansman Programı (Mayıs)

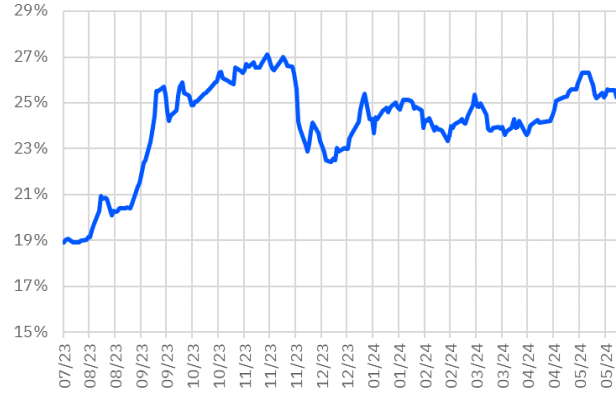
(Milyar TL)	
Ödemeler	168.2
İç Borç Servisi	146.1
Anapara	58.3
Faiz	87.8
Dış Borç Servisi	22.1
Anapara	5.7
Faiz	16.4
Finansman	168.2
Borçlanma Dışı Kaynaklar	-42.1
Borçlanma	210.4
Dış Borçlanma	0.0
İç Borçlanma	210.4
Net Borçlanma	152.1
İç borç Çevirme Rasyosu (%)	144.0

İhale Tarihi	İtfa Tarihi	Senet Türü	Ticker	Vadesi	Kupon Sıklığı	Teklif (Milyon TL)	Borçlanma (Milyon TL)			Borçlanma / Teklif	Bileşik Faiz
							İhale	ROT	Toplam		
06/05/2024	09/04/2025	Hazine Bonosu	TRT090425T16	11 Ay	-	5,730	1,693	3,200	4,893	29.5%	50.52%
06/05/2024	18/02/2026	Sabit Kuponlu Devlet Tahvili	TRT180226T16	2 Yıl	2	39,239	15,505	16,030	31,535	39.5%	45.09%
07/05/2024	06/05/2026	Kira Sertifikası	TRD060526T15	2 Yıl	2	-	-	-	4,357	-	-
07/05/2024	02/05/2029	TÜFE'ye Endeksli Devlet Tahvili	TRT020529T18	5 Yıl	2	14,736	5,888	9,000	14,888	40.0%	3.24%
07/05/2024	05/10/2033	Sabit Kuponlu Devlet Tahvili	TRT051033T12	9 Yıl	2	61,760	25,098	15,000	40,098	40.6%	28.77%
20/05/2024	17/05/2028	TLREF'e Endeksli Devlet Tahvili	TRT170528T12	4 Yıl	4	22,742	11,155	12,500	23,655	49.1%	60.55%
21/05/2024	08/11/2028	Sabit Kuponlu Devlet Tahvili	TRT081128T15	4 Yıl	2	51,203	18,911	17,520	36,431	36.9%	31.97%
21/05/2024	16/04/2031	Değişken Faizli Devlet Tahvili	TRT160431T19	7 Yıl	2	6,698	3,879	6,000	9,879	57.9%	51.68%
23/05/2024	22/05/2026	Avro Cinsi Devlet Tahvili	TRT220526F13	2 Yıl	2	-	-	-	6,007	-	-
23/05/2024	22/05/2026	Avro Cinsi Kira Sertifikası	TRD220526F11	2 Yıl	2	-	-	-	4,249	-	-

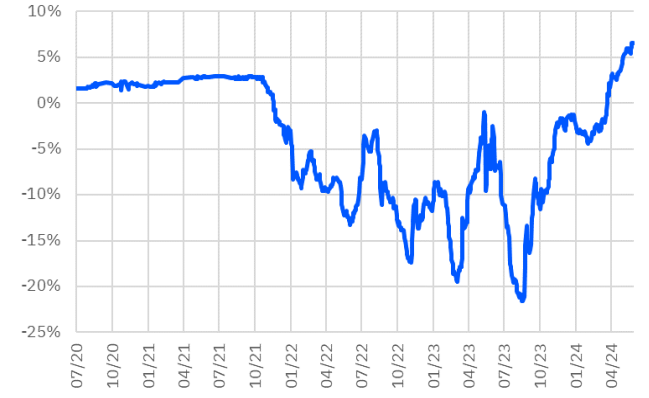
TRT011025T16 Faiz Getirisi (2Y Sabit Kuponlu)



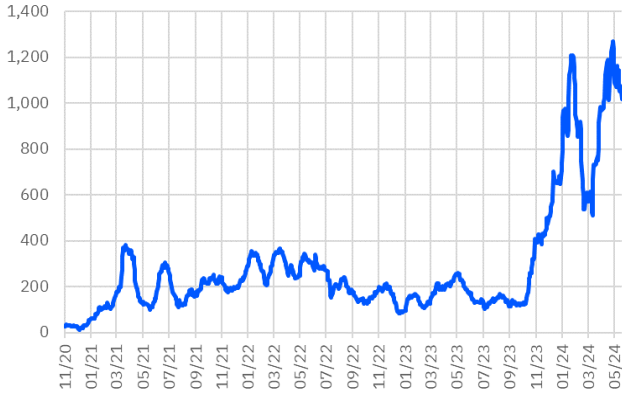
TRT130733T17 Faiz Getirisi (10Y Sabit Kuponlu)



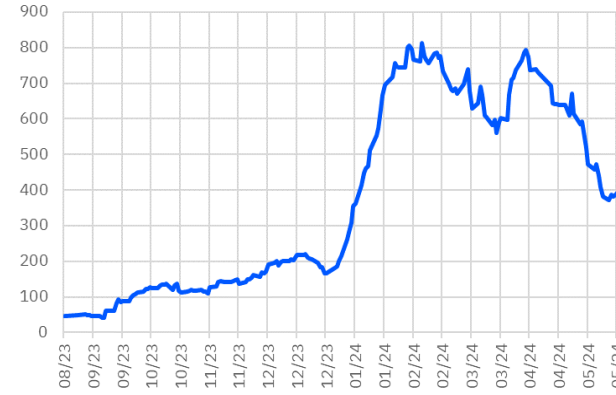
TRT180625T13 Faiz Getirisi (TÜFE'ye Endekslî)



TRT011025T16 Aylık Ort. İşlem Hacmi - mln



TRT130733T17 Aylık Ort. İşlem Hacmi - mln



TRT180625T13 Aylık Ort. İşlem Hacmi - mln



*Kesin Alım-Satım Pazarı'nda, nominal tutarı 500.000 TL'nin altında kalan emirler Küçük Emirler Pazarı'nda işlem görür

Burada yer alan bilgiler Gedik Yatırım tarafından bilgilendirme amacıyla hazırlanmıştır. Yatırım bilgi, yorum ve tavsiyeleri yatırım danışmanlığı kapsamında değildir. Yatırım danışmanlığı hizmeti; aracı kurumlar, portföy yönetim şirketleri, mevduat kabul etmeyen bankalar ile müşteri arasında imzalanacak yatırım danışmanlığı sözleşmesi çerçevesinde sunulmaktadır. Burada yer alan yorum ve tavsiyeler, herhangi bir yatırım aracının alım satım önerisi ya da getiri vaadi olarak yorumlanmamalıdır. Bu görüşler mali durumunuz ile risk ve getiri tercihlerinize uygun olmayabilir ve sadece burada yer alan bilgilere dayanarak yatırım kararı verilmesi beklentilerinize uygun sonuçlar doğurmayabilir. Burada yer alan fiyatlar, veriler ve bilgilerin tam ve doğru olduğu garanti edilemez; içerik, haber verilmeksizin değiştirilebilir. Tüm veriler, Gedik Yatırım tarafından güvenilir olduğuna inanılan kaynaklardan alınmıştır. Bu kaynakların kullanılması nedeni ile ortaya çıkabilecek hatalardan Gedik Yatırım sorumlu değildir. Değerli yatırımcılarımız, takip ettiğiniz hisselerle ilişkin analiz ve dealing hizmetlerimiz için bize 24 saat aşağıdaki numaralardan ulaşabilirsiniz.