

## Fitch Türkiye'nin kredini notunu yükseltti

Cuma günü piyasa kapanışından sonra kredi derecelendirme kuruluşu Fitch yaptığı değerlendirmede, Türkiye'nin kredi notunu "B" seviyesinden "B+" seviyesine yükseltirken, not görünümünü de durağandan pozitif çıkardı. Fitch, not artışının Haziran 2023'ten beri uygulanan ve para politikasında önden yüklemeli sıkılaştırma da dahil politikaların etkinliğini, makroekonomik ve dış kırılmalardaki azalmayı yansıttığı belirtildi. Yapılan açıklamada, pozitif görünümün ise Fitch'in Türkiye'nin genel makroekonomik politika duruşunun enflasyondaki belirgin düşüşle tutarlı olması ve daha düşük cari açık ile daha güçlü likidite tamponları açısından dış kırılmalıkların azalmaya devam etmesi yönündeki beklentisini yansıttığı aktarıldı. Hazine ve Maliye Bakanı Mehmet Şimşek uluslararası kredi derecelendirme kuruluşu Fitch'in Türkiye'nin kredi notunu yükseltmesine ilişkin yaptığı değerlendirmede, 12 yıl sonra gelen bu not artışında, Türkiye'nin uluslararası normlara uyan, kural bazlı ve öngörülebilir politikalarının etkili olduğunu ifade etti. Şimşek, yılın ikinci yarısında dezenflasyon, daralan cari açık ve bütçe disiplini sayesinde makro finansal istikrarın daha da pekişeceğini ve kredi notunun yükselceğini belirtti.

## Powell'in mesajları ön plandaydı

Fed, ABD Kongresi için yılda 2 kez hazırlanan yarı yıllık Para Politikası raporunda enflasyonun belirgin biçimde yavaşlamasına karşın hala yüksek olduğunu dile getirilirken, ek olarak finansal sektördeki kırılmalıklara da vurgu yapıldı. Ayrıca raporda, Orta Doğu'da artan jeopolitik gerilimler ve buna bağlı Kızıldeniz üzerinden gemi taşımacılığında yaşanan aksaklıkların genel olarak tüketici fiyatlarına, özde ise küresel enerji fiyatlarına sınırlı düzeyde yansımalarına rağmen gerilimin daha da artmasının enflasyonun düşürülmesine yönelik küresel ivmeyi bozabileceği uyarısında bulunuldu. 6 - 7 Mart tarihlerinde ABD Temsilciler Meclisi ve ABD Senato'sunda Yarıyıl Para Politikası sunumunu gerçekleştiren Fed Başkanı Powell son dönemde yaptığı yönlendirmelerle uyumlu mesajlar verdi. Çarşamba günü ABD Temsilciler Meclisi'nin Finansal Hizmetler Komitesi'ndeki konuşmasında Fed Başkanı Powell, faizleri bu yılın bir noktasında düşürmeye başlamanın muhtemelen uygun olacağını ancak henüz buna hazır olmadıkları mesajını verdi. Powell, enflasyonla mücadeleyi kazandıklarına ikna olana kadar faizleri düşürmek için acele etmeyeceklerini vurguladı. Powell para politikasının çok erken veya çok fazla gevşemesinin enflasyondaki ilerlemeyi tersine çevirebileceğini ve enflasyonu hedefe döndürmek için daha da sıkı politika gerekebileceğini söyledi. Fed Başkanı Powell, perşembe günü ABD Senatosu Bankacılık Komitesi'ndeki konuşmasında da faiz indirimine başlamak için enflasyonun hedefe düştüğünden emin olmak istediklerini vurgularken, gereken güveni kazanmaya yakın olduklarını da ifade etti. Fed Başkanı Powell'in enflasyonun düştüğüne ilişkin güvenin sağlanmasıyla faiz indirimlerinin çok uzak olmayabileceği ve çok geç faiz indirimine gidilmesi durumunda oluşacak risklerin de farkında olduklarına dair söylemleri küresel risk iştahını ve piyasaları destekledi.

## Tarım dışı istihdam 275 bin artış kaydetti

Ocak ayı tarım dışı istihdam verisinin 185 bin olan piyasa beklentisinin oldukça üzerinde 353 bin olarak açıklanmasının ardından şubat ayı istihdam rakamları piyasaların yakın takibinde yer aldı. Cuma günü açıklanan şubat ayına ilişkin tarım dışı istihdam verisi piyasadaki 200 binlik artış beklentisine karşın 275 bin kişi artış kaydetti. 353 bin olarak açıklanan ocak ayı verisi ise 229 bine revize edildi. Değişimin beklenmediği işsizlik oranı şubat ayında %3,7'den %3,9'a yükseldi. Ortalama saatlik kazançlar %0,2'lik beklentiye karşın aylık bazda %0,1 oranında artış kaydettiği ve yıllık değişim %4,3 oldu. Ücret artışlarının ılımlaşması daha yumuşak bir enflasyona işaret etti.

## Haftalık Veriler

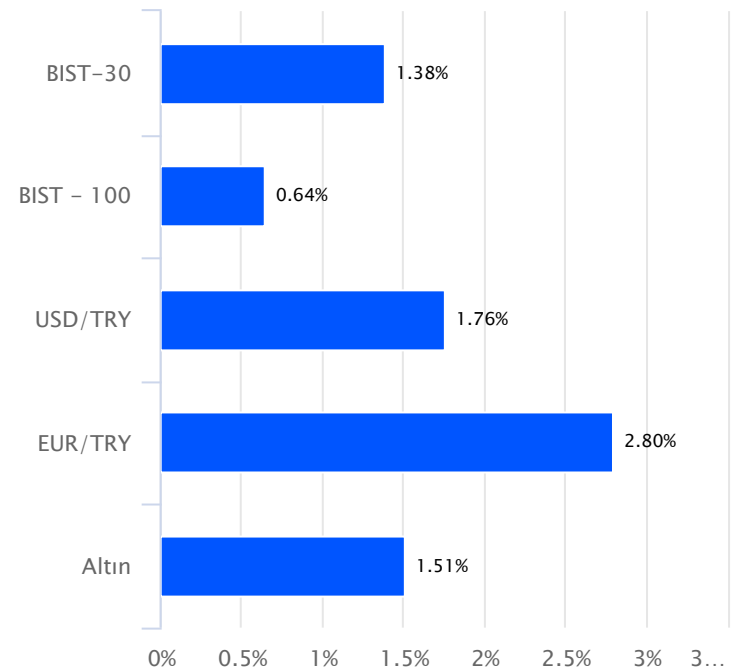
Hisse Senedi Piyasaları	Kapanış	Haftalık (%)	Aylık (%)
BIST - 100	9,155.32	0.64	2.30
BIST - 30	9,712.58	1.38	2.36
BIST Mali	9,734.15	0.85	2.51
BIST Sanayi	14,468.29	0.41	5.10
BIST - 30 Vadeli	10,188.00	0.89	5.09

Sabit Getirili Menkul Kıymet	Kapanış	Haftalık (%)	Aylık (%)
Türkiye 2 Yıllık	45.02	0.84	3.49
Türkiye 10 Yıllık	28.07	0.53	2.16
Gecelik Faiz	46.50	0.89	3.70

Emtia ve Pariteler	Kapanış	Haftalık (%)	Aylık (%)
Altın (Ons/\$)	2,147.00	1.51	2.86
Brent Petrol	81.56	-1.97	0.03
USD/TRY	31.93	1.76	4.36
EUR/TRY	34.99	2.80	5.89
Döviz Sepeti	33.26	2.28	4.72

Yurtdışı Piyasalar	Kapanış	Haftalık (%)	Aylık (%)
Fransa	8,028.01	1.18	4.73
Almanya	17,814.51	0.45	5.01
İngiltere	7,659.74	-0.30	0.85
S&P 500	5,123.69	-0.26	2.52
Çin	3,046.02	0.63	6.28
Dow Jones	38,722.69	-0.93	-0.01
Honk Kong	16,353.39	-1.42	2.99
Nasdaq	16,085.11	-1.17	1.85
Japonya	39,688.94	-0.56	7.67
Hindistan	74,119.39	0.51	3.77

## Haftalık Karşılaştırmalı Getiri Tablosu



Tarım dışı istihdam verisi sonrasında küresel hisse piyasaları ve emtialarda yükselişler yaşanırken, dolar ve tahvil faizlerinde düşüşler görüldü. Veriyle birlikte Fed'in haziran ayında 25 baz puan faiz indirimine gideceğine ilişkin beklentiler de güç kazandı. Powell'in hafta içerisindeki söylemleri ve ücret artışlarındaki ılımlaşmayla piyasalar Fed'in haziran ayında faiz indirimlerine başlayacağına kesin gözüyle bakıyor. Yeni haftada 12 Mart Salı günü ABD'de açıklanacak şubat ayı TÜFE rakamı ile 14 Mart'ta açıklanacak ÜFE verisi piyasaların yakın takibinde yer alacak ve Fed'e ilişkin beklentiler ile risk iştahının seyri üzerinde belirleyici olacaktır. Yılın ikinci yarısında Fed ve diğer büyük merkez bankalarının faiz indirimlerine başlayacak olmasının da etkisiyle pozitif beklentilerimizi koruduğumuz ons altında geçen hafta içerisinde yükselişlerin güç kazandığı ve zirve yenilemelerinin yaşandığı bir fiyatlama takip edildi. Faiz indirimlerine ilişkin beklentiler, Ortadoğu'da ve Kızıldeniz'de süregelen gerilim ile jeopolitik riskler, hisse senedi piyasalarında geri çekilme riski, Çin ekonomisindeki sorunlar, ABD'de kasım ayında gerçekleşecek başkanlık seçimi ve makro fonların alımlarını artırması gibi gelişmeler ons altında yükselişlerin güç kazanmasına katkı sağladı.

### ECB faiz oranlarında değişime gitmedi

Avrupa Merkez Bankası (ECB) perşembe günü gerçekleştirdiği toplantısında beklentilerle uyumlu olarak faiz oranlarında herhangi bir değişime gitmedi. Böylece ECB üst üste dördüncü toplantısında da faiz oranlarını sabit tuttu. Karar metninde faiz seviyesinin enflasyonda yüzde 2 hedefine ulaşmasına önemli katkı vereceği belirtilirken, para politikasında uygun sıkılaştırıcı seviyeyi ve süresini belirlemek için verilere bağlı bir yaklaşım izlenmeye devam edileceği vurgusu yapıldı. Faiz kararıyla birlikte ekonomik tahminler de yayınlandı. ECB, 2024 yılı enflasyon tahminini %2,7'den %2,3'e indirdi ve enflasyonda hedefe 2025'te ulaşılacağını öngördü. 2024 yılına ilişkin büyüme tahmini de %0,6 seviyesine çekildi. ECB Başkanı Lagarde toplantı sonrasında düzenlenen basın konferansında ücretlerdeki artışların ılımlı hale geldiğini, büyümeye yönelik risklerin aşağı yönlü kalmaya devam ettiğini ve jeopolitik gerilimlerin de enflasyona yönelik yukarı yönlü riskler arasında olduğunu ifade etti. Lagarde, enflasyon hedefine doğru iyi bir ilerleme kaydettiklerini belirtirken, enflasyon konusunda yeterli derecede güvenli olmadıklarını vurguladı. Lagarde nisanda bir miktar, haziranda ise daha fazla bilgi edineceklerini söyledi. Enflasyon ve ekonomik büyümeye ilişkin tahminlerin aşağı çekilmesi ECB'nin haziran ayında faiz indirimine gideceğine dair beklentileri kuvvetlendirdi. ECB Başkanı Lagarde'ın net bir yönlendirme yapmasa da haziran ayında daha fazla bilgi sahibi olacaklarına yönelik mesajı da haziranda faiz indirim sinyali olarak okundu. Almanya Merkez Bankası Başkanı ve ECB Yönetim Konseyi Üyesi Joachim Nagel yaz tatillerinden önce faiz indirimi olasılığı öngörüsünde bulundu. ECB'nin önümüzdeki toplantıları 11 Nisan, 6 Haziran ve 18 Temmuz tarihlerinde yapılacak olup, 18 Temmuz'daki toplantıdan sonra yaz tatili nedeniyle 12 Eylül'e kadar toplantı gerçekleştirilecek.

### Yurt içinde yıllık TÜFE %67,07 seviyesine yükseldi

Yurt içinde şubat ayı TÜFE verisi piyasadaki %3,98'lik artış beklentisine karşın aylık bazda %4,53 oranında artış kaydetti ve yıllık TÜFE %64,86 seviyesinden %67,07'ye yükseldi. Çekirdek TÜFE %70,48'den %72,89 seviyesine yükseldi. ÜFE rakamı da aylık bazda %3,74 oranında artış gösterdi ve yıllık ÜFE %47,29 olarak gerçekleşti. Şubat ayında gıda enflasyonu %8,3 seviyesinde gerçekleşti. Ocak ayında aylık %12,1 seviyesinde gerçekleşen hizmet enflasyonu şubat ayında da %5,7 gibi yüksek bir seviyede gerçekleşirken, 2 aylık kümülatif artış %18,5'e ulaşmış oldu. Geçen hafta içerisinde TCMB taşıt kredisi hariç diğer kredilerdeki büyüme sınırını düşürürken, büyüme oranını aşan kısım için de zorunlu

karşılıkların 1 yıl süreyle bloke olarak tutulacağını açıkladı. Gıda ve hizmet enflasyonlarında yüksek seyir ile birlikte gözlenen katılık ve tüketim harcamalarındaki güçlü görünüme bağlı olarak seçimden sonraki süreçte de TCMB'den ek sıkılaştırma hamlelerinin gelebileceğini değerlendiriyoruz. Politika faizinde artışlar görülebileceği gibi mevduat ve kredi faiz artışını sağlayacak likidite kısıcı önlemler, kredi kartları başta olmak üzere tüketicinin yavaşlatılmasını sağlayacak düzenleme adımlarının atılabileceğini düşünüyoruz. Aynı zamanda iç talebin dengeleneceğine yönelik ekonomi yönetiminden gelen kararlı açıklamalar ile mevduat faizlerinin yüksek kalmaya devam edeceği bir ortamda Borsa İstanbul'da zaman zaman dalgalanmaların yaşanabileceğini ve hisse seçimi konusunda ekstra dikkatli olunması gerektiği kanısındayız. Bu noktada iç talepteki ve büyümedeki yavaşlamadan daha az etkilenecek, fiyatlama gücü yüksek olan, yüksek faiz ortamında borçluluğu ve net işletme sermaye ihtiyacı daha düşük olan şirketlerin daha iyi bir performans ortaya koyabileceğini değerlendiriyoruz. Borsaya alternatif getirilerin olduğu (mevduat faizleri, altın gibi) mevcut konjonktürde getiri – risk tercihlerine uygun olarak portföy çeşitlendirmesinin de daha sağlıklı olacağı kanısındayız.

### BIST100 haftayı 9.000 puan üzerinde tamamladı

Şubat ayının ikinci yarısında güçlü bir direnç olarak çalışan 9.400 bölgesini aşamayan ve şubat ayının son haftasından itibaren düzeltme eğiliminin öne çıktığı BIST-100 Endeksi'nde geçen hafta dalgalı bir seyir kaydedildi. Haftanın ilk yarısında satış baskısının etkisini sürdürdüğü endekste perşembe günü bankacılık ve havacılık sektörü öncülüğünde genele yayılan alımlarla toparlanma çabası güç kazandı. Perşembe ve cuma günü etkili olan alımlarla BIST-100 Endeksi haftayı %0,64 oranında yükselişle 9.155 puandan tamamladı. Hafta içerisinde 8.736 seviyesine kadar geri çekilen endeksin haftalık kapanışını psikolojik öneme sahip 9.000 puan üzerinde gerçekleştirmesini satış baskısının hafiflemesi anlamında olumlu buluyoruz. Endekste 9.000 puan ile 5 günlük üssel ortalama (9.028) üzerinde kalıcılık korunduğu sürece toparlanma çabası etkisini sürdürebilir. Fitch kararı sonrası haftaya pozitif bir açılışla başlamasını beklediğimiz endekste 9.200– 9.250 bölgesi üzerinde tutunma sağlanabilirse 9.300 – 9.350 aralığı ile 9.400 bölgesi direnç konumunda bulunmaktadır. 9.400 – 9.500 bölgesi üzeri kapanışlarda alımların yeni bir ivme ve güç kazandığı görülebilir. Endekste dalgalı seyrin etkisini sürdürmesi ve yeniden geri çekilmelerin etkili olması halinde ise 9.150 – 9.100 aralığı ilk güçlü destek bölgesi olup, bu bölge altına sarkmalarda 5 günlük ortalama (9.028) ve 9.000 seviyesi güçlü destek konumunda bulunmaktadır. Endekste yeniden 9.000 puan altında kapanışlar yaşanacak olursa satış baskısı tekrar artış kaydedebilir. Bu durumda 8.900 - 8.820 ve 8.736 seviyelerine doğru geri çekilmeler gündeme gelebilir. Bu seviyeler altında 8.500 bölgesine doğru satış baskısının hız kazandığı bir fiyatlama görülebilir.

**Yeni Haftada Ne Konuşacağız?**

Küresel piyasalarda, mart ayı yoğun bir takvim izleniyor. Majör merkez bankalarının faiz kararları ve Banka yetkililerinin konuşmaları, piyasaların seyrinde belirleyici oluyor. Bu hafta içinde ABD'de enflasyon haftası olacak. Şubat ayı enflasyon verisinin açıklanması bekleniyor. Veri, Fed'in para politikasına yönelik ipuçları verebilir. Ancak, bu haftaki enflasyon verisi kaynaklı mart ayı Fed toplantısına dair beklentileri etkilemesi beklenmiyor. Piyasalar, son gelen veriler ve Fed üyelerinin konuşmaları sonrasında 20 Mart tarihinde yapılacak Fed toplantısı için bir sürpriz beklemiyor. Bu nedenle bu haftaki enflasyon verisi, veri bazlı harekete neden olabilir ancak bu beklentileri etkileyeceği öngörülmemektedir. ABD TÜFE verisi sonrasında hafta içerisinde ÜFE verisi de açıklanacak. Avrupa tarafında bu hafta içinde açıklanacak veriler var. Ancak geçtiğimiz hafta, Avrupa Merkez Bankasının faiz kararı izlendiği için bu haftaki veriler görece sakin kalabilir. Veri bazlı hareketlerinde, Avrupa piyasaları üzerinde sınırlı kalması bekleniyor. Asya piyasaları, yeni haftaya Japonya'da büyüme verileriyle başlayacak. 4.çeyreğe yönelik büyüme verisinin açıklanması bekleniyor. Asya piyasalarında, büyüme verisi sonrası oynaklık görülebilir. Yurt içinde, sanayi üretimi, işsizlik oranı ve bütçe dengesi verileri açıklanacak. Uluslararası kredi derecelendirme Fitch, Türkiye'nin kredi notunu "B"den "B+" ya yükseltirken, not görünümünü "durağan"dan "pozitif"e çevirdiğini duyurdu. Yurt içi piyasalarda, bu hafta Fitch etkisi devam edebilir.

**Türkiye**

Haftanın ilk işlem günü, ocak ayına yönelik işsizlik oranı açıklanacak. En son açıklanan veri yüzde 8,8 seviyesinde gerçekleşti. 12 Mart Salı Türkiye'de ocak ayı sanayi üretimi takip edilecek. Aynı gün, ocak ayına dair ödemeler dengesi de ilan edilecek. 15 Mart Cuma günü TCMB tarafından mart ayına yönelik piyasa katılımcıları anketi yayınlanacak. Şubat ayı bütçe istatistikleri de cuma günü izlenecek.

**Avrupa**

Avrupa piyasalarında, geçtiğimiz hafta Avrupa Merkez Bankasının(ECB) faiz kararı izlendi. ECB, faizlere dokunmadı. Faiz indirimi için biraz daha veri görmek gerektiğini yineledi. ECB kararı sonrasında ECB yetkililerinin konuşmaları başladı. Yeni haftada da, üyelerin konuşmaları ve faizle ilgili söylemleri yakından izlenecektir. Veri takvimine bakıldığında, haftanın ilk işlem günü için açıklanacak önemli bir veri akışı bulunmamaktadır. 12 Mart Salı günü Almanya'da enflasyon günü ve şubat ayı enflasyonu açıklanacak. 13 Mart Çarşamba, Euro Bölgesi sanayi üretimi verisi izlenecek. 14 Mart Perşembe, Almanya'da ocak ayı cari işlemler dengesinin açıklanması bekleniyor. 15 Mart Cuma günü Avrupa'da gündem sakin görülmektedir.

**ABD**

ABD'de bu hafta enflasyon haftası ve 12 Mart Salı günü şubat ayı enflasyon verisinin açıklanması bekleniyor. En son açıklanan ocak ayı verisi aylık bazda yüzde 0,3 ve yıllık bazda yüzde 3,1 seviyesinde gerçekleşmişti. 14 Mart Perşembe günü ABD'de şubat ayı ÜFE verisinin açıklanması bekleniyor. Aynı gün, her hafta açıklanan haftalık işsizlik maaşı başvuruları ve şubat ayı perakende satışlar izlenecek. 15 Mart Cuma günü ABD'de şubat ayı sanayi üretimi ve aynı dönemi kapsayan kapasite kullanım oranı verileri bulunuyor. Aynı gün, mart ayı Michigan tüketici güven endeksi de ilan edilecek. Fed üyelerinin son dönemdeki konuşmaları yakından izleniyor. Üyeler, faiz indirimi için erken uyarısında bulunuyorlar. Geçtiğimiz hafta, Fed Başkanı Powell'da yarı yıl sunumunda, faiz indirimi için biraz daha veri görmek gerektiğini, bu yıl için bir şekilde faiz indirimine başlanacağını sinyalini verdi. Bu hafta, Fed üyelerinin

konuşmaları pek olmayabilir çünkü gelecek hafta Fed'in faiz kararı var. Karar öncesi son hafta olması sebebiyle üyeler sessiz kalabilir.

## KAP Haberleri

**ENERJİSA ENERJİ / ENJSA 09.03.2024 00:19:45**

Şirket, 2023 yılında 168.665 mn TL satış geliri (yıllık: reel +%3), 26.627 mn TL yatırım harcamaları dahil FAVÖK (yıllık: reel -%2) ve 4.517 mn TL baz alınan net kar (yıllık: reel -%78) açıklamıştır. Şirket Yönetim Kurulu, 1 TL nominal değerli pay için brüt nakit toplam 2,79 TL (temettü verimi: %4,5) kar payı dağıtılmasına karar vermiştir. Hak kullanım tarihi: 30.05.2024 (SINIRLI NEGATİF)

**AKBANK / AKBNK 08.03.2024 18:28:24**

Banka Yönetim Kurulu, 1 TL nominal değerli pay için brüt nakit toplam 1,9175 TL (temettü verimi: %4,7) kar payı dağıtılmasına karar vermiştir. Hak kullanım tarihi: 26.03.2024 (NÖTR)

**ARÇELİK / ARCLK 08.03.2024 19:16:13**

Şirketin yatırım ve finansman politikaları, dikkate alınarak, Şirketin serbest nakdini artırarak likidite pozisyonunu sağlamlaştırmak, finansman giderlerini optimize etmek ve bilanço yapısını daha da güçlendirmek amacıyla bu yıl kar payı dağıtımını yapılmamasına karar verilmiştir. (SINIRLI NEGATİF)

**AKÇANSA / AKCNS 08.03.2024 19:02:48**

Şirket Yönetim Kurulu, 1 TL nominal değerli pay için brüt nakit toplam 6,00 TL (temettü verimi: %3,9) kar payı dağıtılmasına karar vermiştir. Hak kullanım tarihi: 15.04.2024 (SINIRLI POZİTİF)

**Borsa İstanbul'da yabancı yatırımcılar şubat ayında**

nette 220 milyon dolarlık satış yaparken yılbaşından bu yana toplam alış 17 milyon dolar seviyesine ulaştı. Şubat ayında en fazla alınan hisseler Akbank, Sabancı Holding, Coca Cola, Ford Otomotiv ve Migros olurken, Ereğli Demir Çelik, Türk Hava Yolları, Turkcell, Tüpraş, ve Koza Altın Enerji en fazla net satım yapılan hisseler oldu.

**TURKCELL / TCELL 08.03.2024 21:42:54**

Ukrayna mahkemesi tarafından resmi bir karar tebliğinde bulunularak, Mikhail Fridman'a ilişkin şüphelerle ilgili ceza davaları kapsamında, Ukrayna'daki bağlı ortaklıklar lifecell LLC'nin şirket hisselerinin %19,8'i ve Ukrtower LLC ile Paycell LLC'nin şirket hisselerinin %100'ü üzerinde ihtiyati tedbir uygulanmasına hükmedildiği bildirilmiştir. Mezkur şahsın Ukrayna'daki bağlı ortaklıklar üzerinde herhangi bir kontrolü veya etkisi olmadığı değerlendirilmiştir. İlaveten, ilgili tedbir kararının Ukrayna'daki bağlı ortaklıkların günlük operasyonları üzerinde önemli bir etkisi bulunmamaktadır. Yetkili mahkemeye, ihtiyati tedbirin kaldırılmasına ve kararın iptaline ilişkin itirazda bulunulmuştur. Ukrayna bağlı ortaklıkların hisselerinin tamamının NJJ Capital'e devredilmesine ilişkin süreçte, ilgili ihtiyati tedbir kararın kaldırılması da dahil olmak üzere, kapanış ön şartlarının tamamlanma süreci devam etmektedir. (NÖTR)

**SASA POLYESTER / SASA 08.03.2024 14:07:37**

Şirket Borsa'dan SASA pay geri alımı yapılmasına, iç kaynaklarından karşılanmak üzere geri alım için ayrılacak azami fon tutarının 2.000.000.000 TL olmasına, geri alınacak azami pay sayısının ise bu tutarı geçmeyecek şekilde belirlenmesine, geri alım programının azami süresinin 3 yıl olarak belirlenmesine karar vermiştir. (SINIRLI POZİTİF)

**MLP SAĞLIK / MPARK 08.03.2024 20:49:56**

Pay geri alım kapsamında 171,90 TL – 175,90 TL (ağırlıklı ortalama 174,30 TL) fiyat aralığından toplam 27.500 TL nominal değerli MPARK payları geri alınmıştır. Bu işlemlerle birlikte geri alınan payların toplam nominal değeri 19.485.000 TL olup, bu payların sermayeye oranı %9,3661'e ulaşmıştır. (SINIRLI POZİTİF)

**Bugün açıklanması beklenen finansal sonuçlar:**

BIMAS, ULKER Kons: - / Gedik: -

\*Kamuyu Aydınlatma Platformu'na 11.03.2024 saat 07:02'ye kadar gelen haberleri kapsamaktadır.

\*Pay geri alım programı kapsamında 08.03.2024 tarihi itibarıyla gerçekleştirilen pay geri alım bildirimleri için [tıklayınız.](#)

\*Şirket haberleri araştırma birimi tarafından hazırlanmaktadır.

\*SPK ve BIST kararıyla Tedbir Kapsamındaki Pay Senetlerine [buradan](#) ulaşabilirsiniz.

\*Kredili İşlemlerde Öz Kaynak Tamamlama Bildirimi ve Resen Satış Hakkında Bilgilendirmeye ulaşmak için [TIKLAYINIZ...](#)

Hisse Kodu	Son Fiyat	Beta (3 Ay)	21 Günlük H.O.	Hisse Özeti	Alım Aralığı	K.V. En Güçlü Direnç	K.V. En Güçlü Destek
ISCTR	10,86	1,19	10,91	ISCTR hissesi geçen haftayı 10,86 TL seviyesinden kapatarak haftalık bazda yüzde 1,4 yükseliş yaptı. Hisse 3,8 F/K ve 1 PD/DD değerlerinden işlem görüyor. ISCTR hissesinin piyasa değeri 271,5 milyar TL olup son açıklanan net karı ise 72263 milyon TL seviyesindedir.	10,72 - 10,98	11,36	10,55
PETKM	24,24	1,38	24,05	PETKM hissesi geçen haftayı 24,24 TL seviyesinden kapatarak haftalık bazda yüzde 2,11 yükseliş yaptı. Hisse 17,4 F/K ve 2,9 PD/DD değerlerinden işlem görüyor. PETKM hissesinin piyasa değeri 61,43 milyar TL olup son açıklanan net karı ise 2697,5 milyon TL seviyesindedir.	23,88 - 24,5	25,28	23,52
SOKM	67,15	1,16	68,56	SOKM hissesi geçen haftayı 67,15 TL seviyesinden kapatarak haftalık bazda yüzde 1,97 yükseliş yaptı. Hisse 12,3 F/K ve 7,9 PD/DD değerlerinden işlem görüyor. SOKM hissesinin piyasa değeri 39,84 milyar TL olup son açıklanan net karı ise 2669,3 milyon TL seviyesindedir.	66,25 - 67,7	69,70	65,10
THYAO	279,25	1,13	279,80	THYAO hissesi geçen haftayı 279,25 TL seviyesinden kapatarak haftalık bazda yüzde 0,54 yükseliş yaptı. Hisse 4,9 F/K ve 1,1 PD/DD değerlerinden işlem görüyor. THYAO hissesinin piyasa değeri 385,37 milyar TL olup son açıklanan net karı ise 69502 milyon TL seviyesindedir.	275 - 282,5	292,00	271,00

## Haftalık Piyasa Takvimi 11 - 15 Mart

Tarih	Saat	Ülke	Veri	Önem	Dönem	Beklenti	Önceki
11 Mart Pazartesi	02:50	Japonya	GSYİH (Çeyreklik/Yıllık)	■	4.Çeyrek	0.30%/-0.40%	-0.70%/-2.90%
	10:00	Türkiye	Perakende Satışları (Aylık/Yıllık)	■	Ocak		1.70%/11.40%
	10:00	Türkiye	İşsizlik Oranı	■	Ocak		8.80%
12 Mart Salı	02:50	Japonya	ÜFE (Aylık/Yıllık)	■	Şubat	0.10%/0.50%	0.00%/0.20%
	10:00	İngiltere	İşsizlik Oranı	■	Ocak	3.80%	3.80%
	10:00	Almanya	TÜFE (Aylık/Yıllık)	■	Şubat	0.40%/2.50%	0.20%/2.90%
	10:00	Türkiye	Sanayi Üretim Endeksi (Aylık/Yıllık)	■	Ocak		2.40%/1.60%
	10:00	Türkiye	Cari İşlemler Dengesi	■	Ocak	-2.50 mlr \$	-2.09 mlr \$
	15:30	ABD	TÜFE (Aylık/Yıllık)	■	Şubat	0.40%/3.10%	0.30%/3.10%
	15:30	ABD	Çekirdek TÜFE (Aylık/Yıllık)	■	Şubat	0.30%/3.70%	0.40%/3.90%
13 Mart Çarşamba	21:00	ABD	Federal Bütçe Dengesi	■	Şubat		-22.00 mlr \$
	10:00	İngiltere	GSYİH (Aylık)	■	Ocak	0.20%	-0.10%
	10:00	İngiltere	Sanayi Üretim Endeksi (Aylık/Yıllık)	■	Ocak	0.00%/0.70%	0.60%/0.60%
	10:00	İngiltere	Dış Ticaret Dengesi	■	Ocak	-15.00 mlr £	-13.99 mlr £
	13:00	Euro B.	Sanayi Üretim Endeksi (Aylık/Yıllık)	■	Ocak	-1.00%-2.80%	2.60%/1.20%
14 Mart Perşembe	17:30	ABD	Ham Petrol Stokları	■	Haftalık		1.367M
	11:00	Türkiye	Konut Satışları	■	Şubat		80.3 Bin
	15:30	ABD	Haftalık İşsizlik Maaşı Başvuruları	■	Mart		217 Bin
	15:30	ABD	ÜFE (Aylık/Yıllık)	■	Şubat	0.30%/1.10%	0.30%/0.90%
	15:30	ABD	Perakende Satışları (Aylık/Yıllık)	■	Şubat		-0.80%/0.65%
	17:00	ABD	İşletme Stokları (Aylık)	■	Ocak	0.30%	0.40%
15 Mart Cuma	10:00	Türkiye	TCMB Piyasa Katılımcıları Anketi	■	Mart		
	11:00	Türkiye	Bütçe Dengesi	■	Şubat		-150.72 mlr TL
	15:30	ABD	New York Fed İmalat Endeksi	■	Mart	-7.60	-2.40
	16:15	ABD	Kapasite Kullanım Oranı	■	Şubat	78.40%	78.50%
	16:15	ABD	Sanayi Üretim Endeksi (Aylık/Yıllık)	■	Şubat		-0.10%/0.03%
17:00	ABD	Michigan Tüketici Güven Endeksi	■	Mart	77.30	76.90	

Takvim açıklanacak tüm verileri [kapsamamaktadır](#). Tahminler Araştırma, Bloomberg, Tradingeconomics.com, Investing.com, Econoday.com kaynaklarından alınmıştır.

## BIST-100 Endeksinde Geçen Hafta En Çok Yükselen ve Düşen İlk 10 Hisse

YÜKSELENLER						DÜŞENLER					
Yükselenler	Son Değişim Değer	%	Önceki Hafta Ort. Günlük İşlem Hacmi	Geçen Hafta Ort. Günlük İşlem Hacmi	İşlem Hacmi Haftalık Ort. Değişim %	Düşenler	Son Değişim Değer	%	Önceki Hafta Ort. Günlük İşlem Hacmi	Geçen Hafta Ort. Günlük İşlem Hacmi	İşlem Hacmi Haftalık Ort. Değişim %
KOZAL	25.20	10.62	2,728,451,800	4,250,711,872	55.8	BRYAT	3,945.00	-12.33	848,841,438	565,920,321	-33.3
FROTO	1,110.00	10.12	1,051,020,808	1,933,422,538	84.0	EGEEN	15,272.50	-12.29	1,070,742,520	706,416,164	-34.0
PENTA	23.28	9.92	296,049,222	656,130,333	121.6	BRSAN	661.00	-11.33	2,359,611,296	1,395,016,964	-40.9
IPEKE	44.80	9.06	261,504,493	655,382,618	150.6	KLSEK	68.80	-9.11	1,606,615,892	395,780,639	-75.4
AKSEN	40.38	8.96	251,890,460	341,375,591	35.5	BUCIM	7.73	-8.09	93,684,170	121,949,747	30.2
KARNS	11.11	8.07	206,411,757	667,309,300	223.3	TATEN	36.24	-7.65	265,114,600	245,966,585	-7.2
KORDS	110.00	6.80	292,334,059	363,831,437	24.5	HEKTS	18.04	-7.01	1,942,124,109	1,946,639,850	0.2
KCHOL	174.60	5.43	2,240,857,457	2,352,865,583	5.0	ASTOR	113.00	-7.00	3,526,015,992	2,365,110,747	-32.9
DOAS	277.75	5.21	663,432,582	1,283,841,044	93.5	YEOTK	224.70	-6.80	1,135,257,350	730,499,224	-35.7
SASA	40.78	5.10	3,314,382,951	3,674,899,999	10.9	IZENR	30.16	-6.68	231,768,114	237,661,695	2.5

## BIST-100 Endeksinde Geçen Hafta İşlem Hacmi Artan ilk 15 Hisse

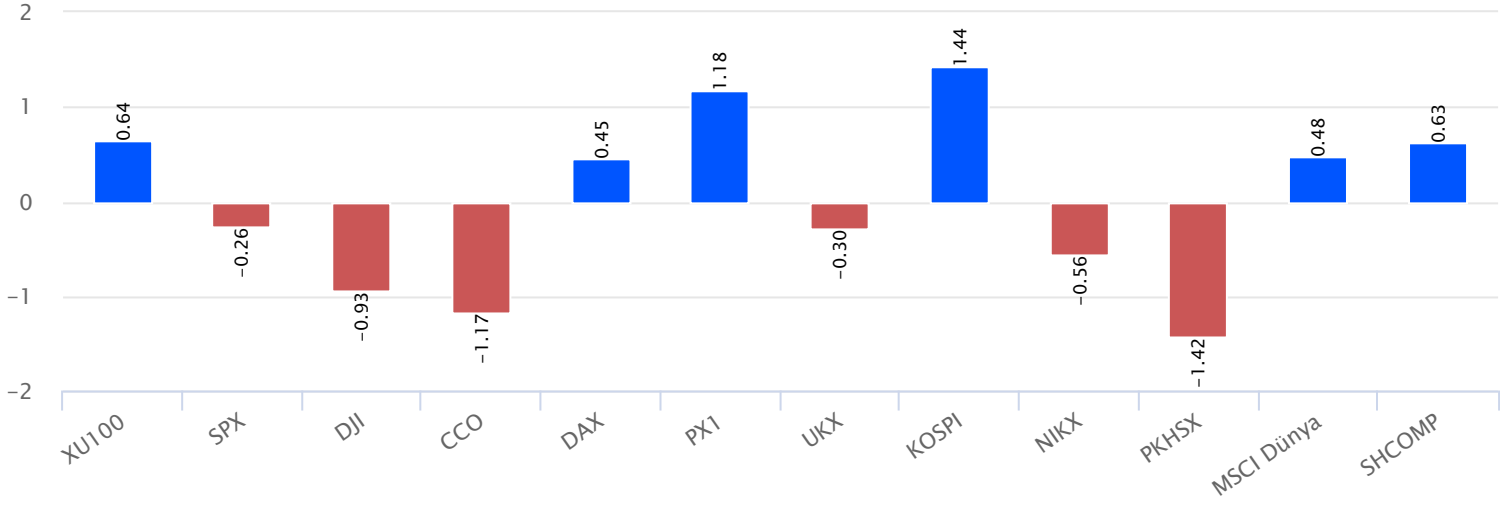
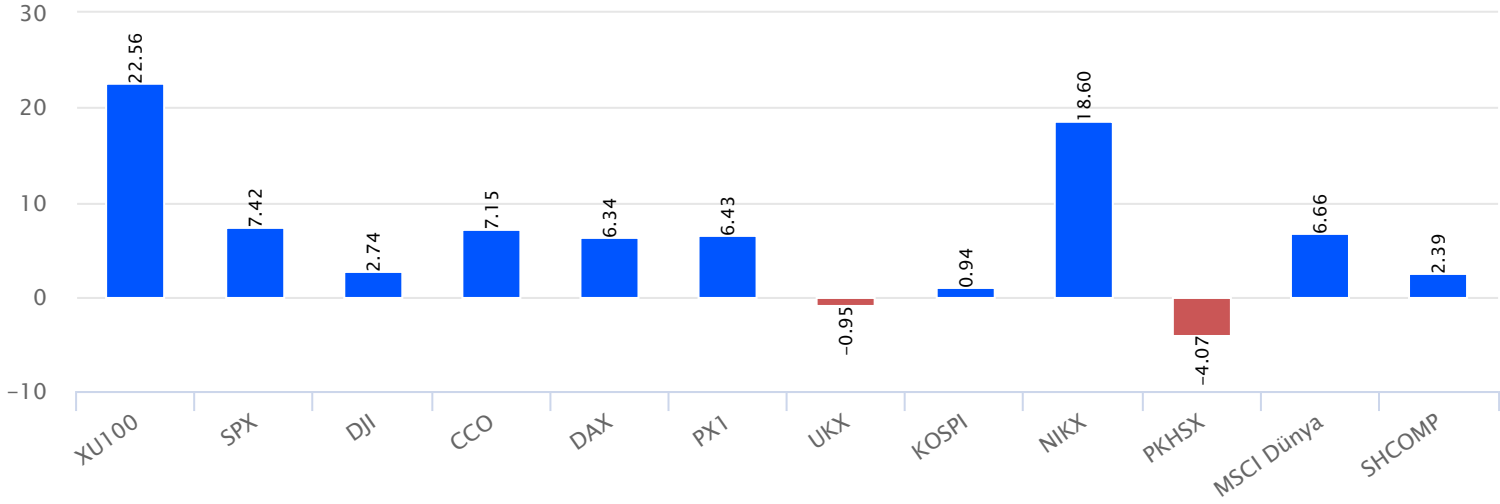
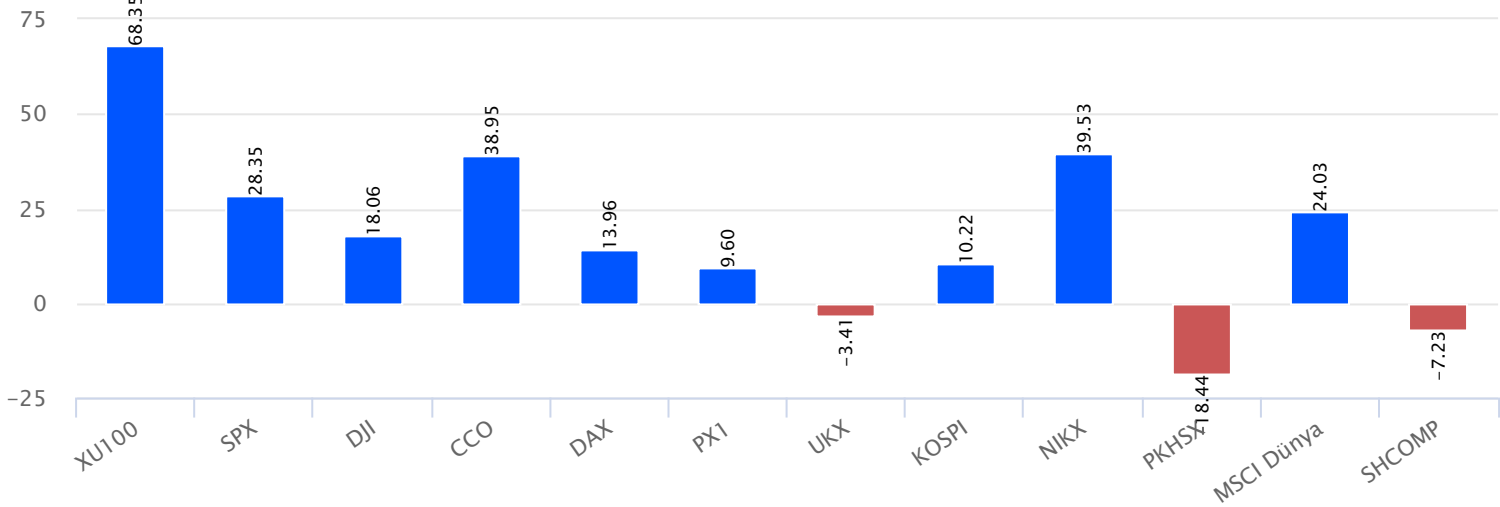
Hisse	Haftalık Bazda Hacim Değişimi (%)	Haftalık İşlem Hacmi	Haftalık Kapanış	F/K PD/DD	21 Günlük Ort.	50 Günlük Ort.	100 Günlük Ort.	200 Günlük Ort.	500 Günlük Ort.		
KARNS	223.29	333,400,996.67	8.07	11.11	86.65	4.31	10.25	9.62	9.47	10.21	9.12
TUKAS	161.83	391,860,545.45	4.04	9.26	10.08	4.36	8.82	8.07	7.88	8.00	5.86
IPEKE	150.62	256,402,454.94	9.06	44.80	12.29	3.49	41.27	37.48	37.85	38.97	30.44
PENTA	121.63	212,908,763.66	9.92	23.28	46.80	3.60	21.42	20.15	20.24	22.18	33.71
DOAS	93.51	559,201,656.25	5.21	277.75	3.47	2.40	273.12	263.88	256.34	240.00	154.86
FROTO	83.96	865,328,094.00	10.12	1,110.00	7.94	5.34	1,002.67	898.11	852.55	827.92	561.14
KOZAL	55.79	2,945,105,117.06	10.62	25.20	14.90	5.73	23.28	21.56	21.82	24.24	18.06
KOZAA	50.88	802,358,375.45	3.18	53.50	8.91	2.69	51.38	48.52	50.30	54.42	43.44
TTRAK	39.97	445,367,391.50	4.88	903.00	9.67	5.87	853.62	789.37	756.79	719.84	404.62
ENKAI	36.79	561,599,868.22	2.37	38.06	13.46	1.06	39.02	37.05	35.00	33.33	26.24
EUREN	36.23	776,043,752.72	-4.46	19.30	17.70	5.69	18.18	16.86	16.30	16.04	
AKSEN	35.53	214,567,250.76	8.96	40.38	11.69	2.12	38.37	35.75	34.63	35.95	32.70
SISE	31.67	1,778,821,325.45	-2.60	49.04	8.77	1.06	51.29	49.52	48.92	49.24	38.07
BUCIM	30.17	113,182,791.97	-8.09	7.73	6.33	1.32	8.36	7.91	8.13	7.91	5.76
YYLGD	25.47	266,382,046.96	-2.18	14.84	10.94	4.44	15.85	14.96	15.03	15.97	

\*Haftalık Bazda Hacim Değişimi altında son hafta gerçekleşen toplam işlem hacminin bir önceki haftanın toplam işlem hacmine göre değişimini vermektedir.

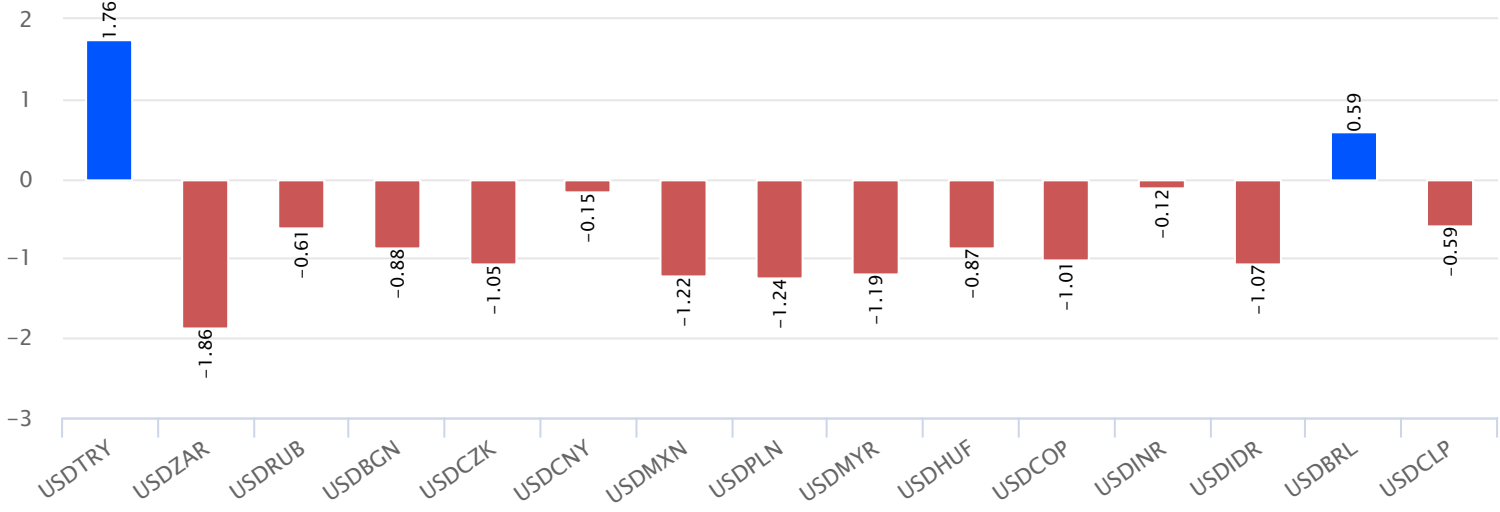
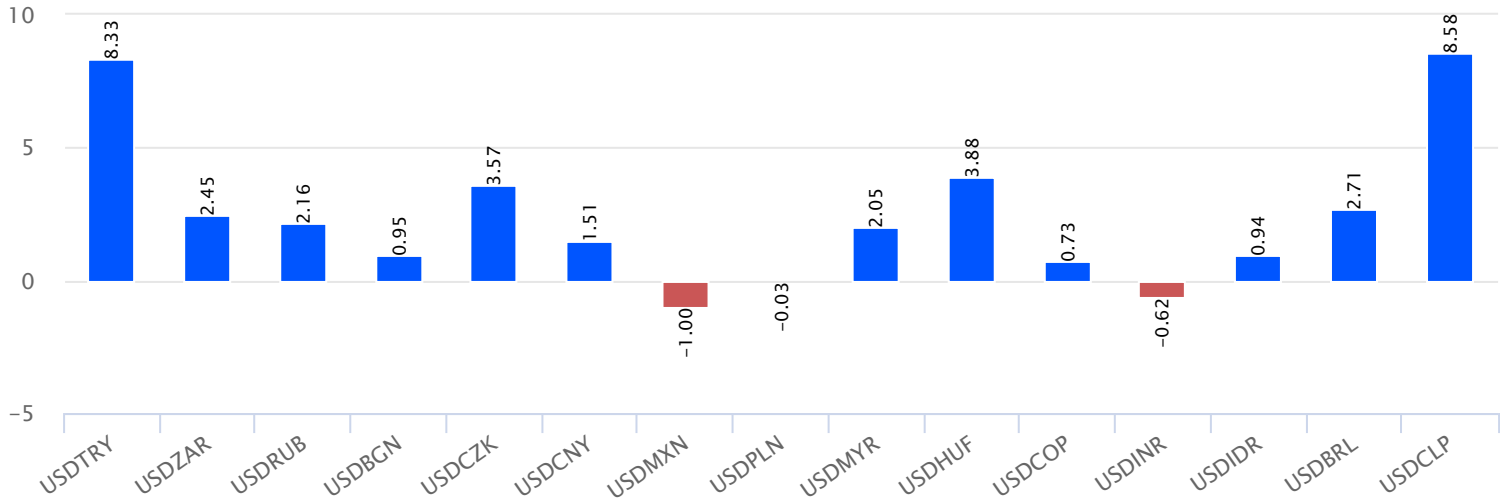
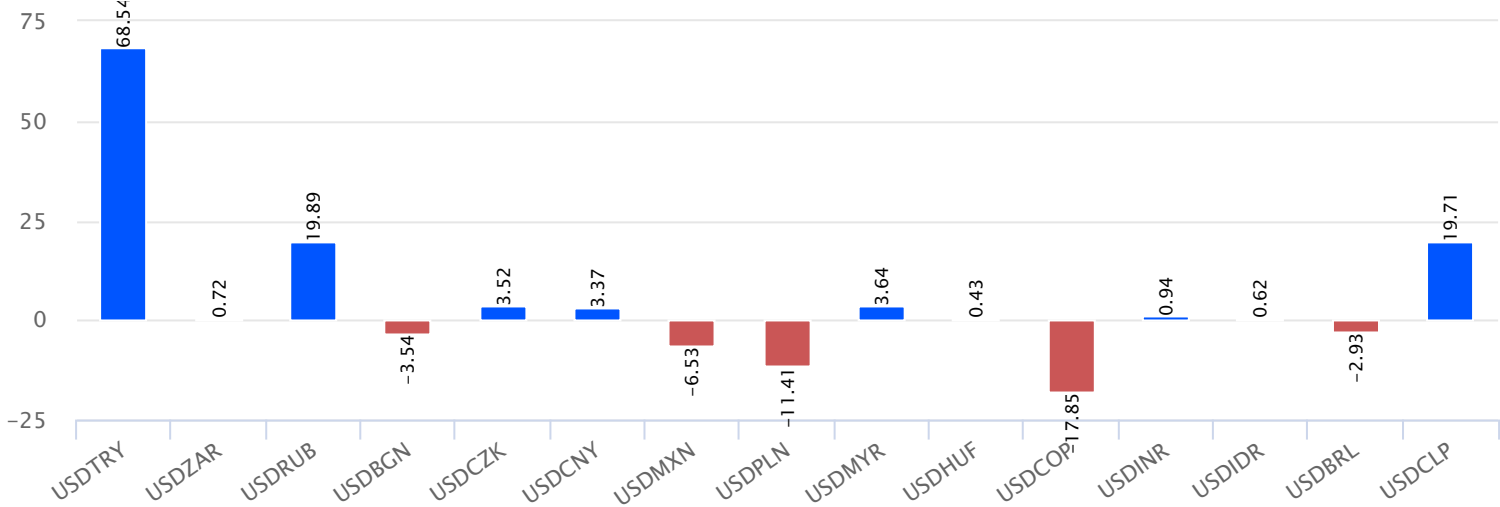
## BIST-100 Endeksinde Geçen Hafta İşlem Hacmi Düşen ilk 15 Hisse

Hisse	Haftalık Bazda Hacim Değişimi (%)	Haftalık İşlem Hacmi	Haftalık Kapanış	F/K Pd/DD	21 Günlük Ort.	50 Günlük Ort.	100 Günlük Ort.	200 Günlük Ort.	500 Günlük Ort.		
CCOLA	-79.75	377,680,609.00	0.97	626.00	18.96	4.71	631.38	574.84	500.42	414.17	265.37
KLSEK	-75.37	993,458,282.35	-9.11	68.80	20.89	7.18	73.43	70.59	71.41		
HALKB	-60.65	964,808,092.45	-2.52	13.92	9.89	0.78	14.41	13.50	13.22	13.66	10.61
KCAER	-57.79	2,340,869,683.95	-0.73	54.50	25.28	8.69	51.27	41.72	35.39	28.76	
ISDMR	-56.07	156,323,068.30	-3.13	38.96	24.55	1.31	40.25	37.68	36.37	37.16	32.31
GWIND	-54.47	130,840,032.34	-4.03	26.70	13.87	5.96	27.60	25.85	25.69	25.11	18.39
SDTTR	-53.60	351,400,764.50	-4.37	360.75	52.48	24.37	392.19	360.21	328.11	299.01	
GUBRF	-53.53	4,685,349,191.50	-6.13	183.70	134.33	8.66	193.52	165.51	250.20	282.12	206.89
VAKBN	-51.08	617,012,191.43	-2.39	13.91	5.51	0.80	14.34	14.24	14.60	13.59	9.89
EREGL	-46.47	8,525,330,555.56	-0.09	45.90	39.83	0.86	46.74	44.69	42.13	41.36	37.08
OYAKC	-43.60	1,194,997,237.65	-3.82	68.00	10.43	3.18	68.47	63.55	64.11	61.74	36.70
BRSAN	-40.88	4,401,995,127.00	-11.33	661.00	22.84	3.76	695.85	639.20	687.23	585.34	272.21
AKSA	-40.30	277,346,189.40	-0.28	106.70	20.91	2.06	104.65	97.05	91.86	86.88	72.97
GESAN	-39.65	419,236,774.70	-4.95	72.90	22.79	8.07	79.08	76.04	77.93	80.67	53.82
AHGAZ	-39.22	303,643,082.61	-4.54	13.24	15.78	2.81	13.30	12.30	12.32	12.14	

\*Haftalık Bazda Hacim Değişimi altında son hafta gerçekleşen toplam işlem hacminin bir önceki haftanın toplam işlem hacmine göre değişimini vermektedir.

Dünya Borsaları Haftalık Değişim %Dünya Borsaları Yılbaşına Göre Değişim %Dünya Borsaları 52 Haftalık Fark %



Para Birimleri Haftalık Değişim %Para Birimleri Yılbaşına Göre Değişim %Para Birimleri 52 Haftalık Değişim %

**Gedik Yatırım Menkul Değerler A.Ş. - Yatırım Danışmanlığı Birimi****E-Posta** : gyd@gedik.com**Adres** : Altayçeşme Mah. Çamlı Sok. Pasco Plaza, No:21, İç Kapı No:45, K:10-11-12 Maltepe/İstanbul**Tel** :(0216) 453 0053**Yatırım Danışmanlığı Birimi**

Mesut KURT	Müdür	mkurt@gedik.com
Eda KARADAĞ	Müdür Yardımcısı	eda.karadag@gedik.com
Onurcan BAL	Müdür Yardımcısı	onurcan.bal@gedik.com
Onur ALTIN	Müdür Yardımcısı	onur.altin@gedik.com
Betül GEDİK	Yönetmen	betul.gedik@gedik.com
Yılmaz ALTUN	Yatırım Danışmanı	yilmaz.altun@gedik.com
Elif KAYA	Uzman	ekaya@gedik.com

**YASAL UYARI**

Burada yer alan bilgiler Gedik Yatırım tarafından bilgilendirme amacıyla hazırlanmıştır. Yatırım sinyal, bilgi, yorum ve tavsiyeleri yatırım danışmanlığı kapsamında değildir. Yatırım danışmanlığı hizmeti; aracı kurumlar, portföy yönetim şirketleri, mevduat kabul etmeyen bankalar ile müşteri arasında imzalanacak yatırım danışmanlığı sözleşmesi çerçevesinde sunulmaktadır. Burada yer alan sinyal, yorum ve tavsiyeler, herhangi bir yatırım aracının alım satım önerisi ya da getiri vaadi olarak yorumlanmamalıdır. Bu görüşler mali durumunuz ile risk ve getiri tercihlerinize uygun olmayabilir ve sadece burada yer alan bilgilere ve sinyallere dayanarak yatırım kararı verilmesi beklentilerinize uygun sonuçlar doğurmayabilir. Burada yer alan sinyaller, fiyatlar, veriler ve bilgilerin tam ve doğru olduğu garanti edilemez; içerik, haber verilmeksizin değiştirilebilir. Tüm sinyal ve veriler, Gedik Yatırım tarafından güvenilir olduğuna inanılan kaynaklardan alınmıştır. Bu sinyal ve kaynakların kullanılması nedeni ile ortaya çıkabilecek hatalardan ve zararlardan Gedik Yatırım sorumlu değildir.