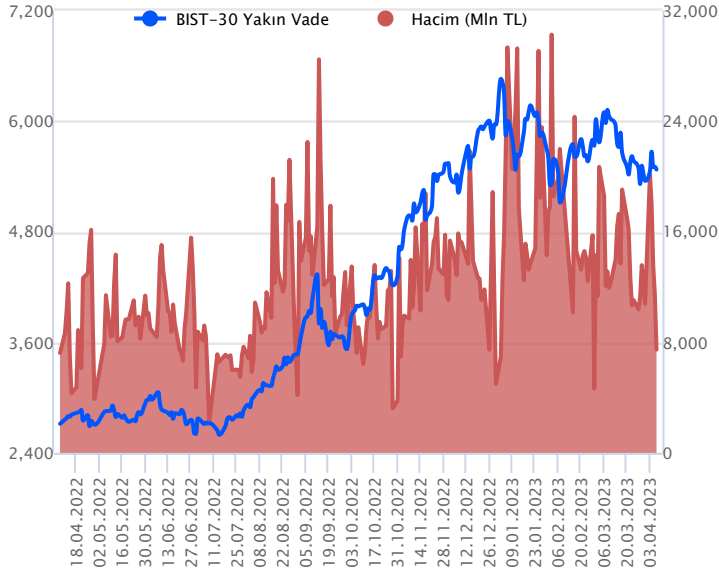


Sözleşme Kodu	Vade Ayı	Uzlaşma Fiyatı	Önceki Uzlaşma Fiyatı	Değişim	Değişim Puan	Gün İçi Yüksek	Gün İçi Düşük	İşlem Miktarı	İşlem Hacim	Açık Pozisyon	Açık Pozisyon Değişimi	Vadeye Kalan Gün Sayısı	Takasbank Başlangıç Teminatı %
ENDEKS KONTRATLARI													
F_XU0300423	28.04.2023	5,475.75	5,501.50	-0.47 %	-25.75	5,537.00	5,450.00	135,934.00	7,467,616,325.00	252,089.00	-602.00	21	14
F_XU0300623	26.06.2023	5,808.50	5,832.50	-0.41 %	-24.00	5,856.50	5,781.50	1,714.00	99,860,235.00	24,718.00	540.00	80	14

BIST 30 Yakın Vadeli Kontratı



Nisan vadeli endeks sözleşmesinde geçen hafta sert fiyat hareketleri ve dalgalı seyirler etkili oldu. Haftanın ilk iki işlem gününde sert alıcılı seyirler izlenirken, bu alışlar haftanın geri kalanında kalıcılık sağlayamayarak tepki hareketi olarak kaldı. Haftanın son işlem gününde ise ABD ve Avrupa borsaları işlem görmediği günde sözleşme sınırlı satıcılı seyirlerde haftayı tamamladı. Sözleşme cuma günü 5.537,00 ile 5.450,00 seviyeleri arasında dalgalanarak günü %0,47'lik düşüyle 5.475,75 uzlaşma fiyatından tamamladı. Akşam seansı kapanışı ise uzlaşma fiyatının hemen altında 5.474,25 seviyesinden gerçekleşti. Yeni haftaya başlarken ABD vadeliinde yataya yakın karışık seyirler hakim. Avrupa piyasaları ise bugün tatil nedeniyle kapalı. Asya piyasalarında işleme açık borsalar karışık seyirler izliyor. Bu bağlamda sözleşmede yataya yakın seyirlerde güne başlanabileceğini değerlendiriyoruz.

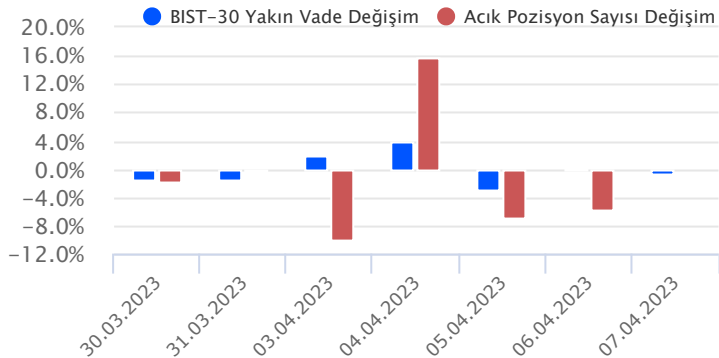
Sözleşmede 5.500 seviyesi altında kalıcılık sağlandığı sürece aşağıda 5.450 – 5.430 aralığını destek olarak izleyeceğiz. Bu aralık altında 5.397 – 5.300 ve 5.267 seviyeleri destek olarak izlenebilir. Yukarıda ise 5.500 üzerinde 5.540 – 5.585 – 5.660 ve 5.706 seviyeleri sıralı dirençler olarak takip edilebilir.

Endeks - 30 Yakın Vade Aracı Kurum Dağılımı Günlük Değişim					
Long			Short		
Kurum	Net Lot	Pay (%)	Kurum	Net Lot	Pay (%)
Tacirler Yatırım	2.740	24	İş Yatırım	4.508	39
Gedik Yatırım	1.435	12	Garanti BBVA	2.849	25
Bank of America	1.034	9	Yapı Kredi Yatırım	2.571	22
Deniz Yatırım	998	9	Ata Yatırım	512	4
Ziraat Yatırım	928	8	QNB Finans Yatırım	472	4
Diğer	4.485	39	Diğer	696	6

İlk 5 Kurum Satım Ağırlıklı

Endeks - 30 Yakın Vade Aracı Kurum Dağılımı Tüm Vade					
Long			Short		
Kurum	Net Lot	Pay (%)	Kurum	Net Lot	Pay (%)
Teb Yatırım	95.917	62	İş Yatırım	53.465	35
Ziraat Yatırım	12.114	8	Tacirler Yatırım	24.598	16
Yapı Kredi Yatırım	10.937	7	HSBC Yatırım	20.633	13
Deniz Yatırım	9.610	6	Garanti BBVA	17.238	11
Bank of America	7.531	5	Oyak Yatırım	7.839	5
Diğer	17.996	12	Diğer	30.290	20

İlk 5 Kurum Alım Ağırlıklı

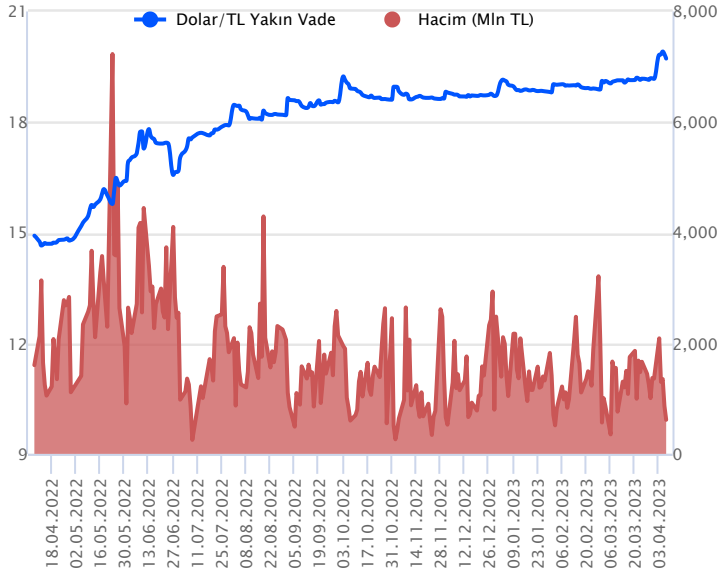


Fiyat (%) Açık Pozisyon (%) Yorum

Artış	Artış	Yükselişin devamlılığı için sinyal olarak kabul edilebilir.
Artış	Azalış	Yükselişin desteklenmediğini gösterir.
Azalış	Artış	Düşüşlerin devamlılığı için sinyal olarak kabul edilebilir.
Azalış	Azalış	Düşüşlerin desteklenmediğini gösterir.

Sözleşme Kodu	Vade Ayı	Uzlaşma Fiyatı	Önceki Uzlaşma Fiyatı	Değişim	Değişim Puan	Gün İçi Yüksek	Gün İçi Düşük	İşlem Miktarı	İşlem Hacim	Açık Pozisyon	Açık Pozisyon Değişimi	Vadeye Kalan Gün Sayısı	Takasbank Başlangıç Teminatı %
DÖVİZ KONTRATLARI													
F_EURTRY0423	28.04.2023	21.5808	21.6861	-0.49 %	-0.11	21.6713	21.5211	236	5,093,756	9,543	-11	21	15
F_EURTRY0523	31.05.2023	22.7657	22.8672	-0.44 %	-0.10	22.8806	22.7400	155	3,536,146	536	-21	54	15
F_EURUSD0423	28.04.2023	1.0936	1.0939	-0.03 %	0.00	1.0945	1.0900	5,457	114,686,713	49,483	67	21	4
F_EURUSD0523	31.05.2023	1.0968	1.0959	0.08 %	0.00	1.0999	1.0920	100	2,106,534	447	78	54	4
F_USDTRY0423	28.04.2023	19.7156	19.8324	-0.59 %	-0.12	19.8324	19.6950	31,167	615,334,679	1,268,842	7,313	21	14
F_USDTRY0523	31.05.2023	20.7931	20.9039	-0.53 %	-0.11	20.9001	20.7618	11,019	229,250,914	934,267	4,816	54	14

Dolar/TL Yakın Vadeli Kontratı



Nisan vadeli Dolar/TL sözleşmesi cuma günü 19,6950 ile 19,8324 seviyeleri arasında dalgalanarak günü %0,59'luk düşükle 19,7156 uzlaşma fiyatından tamamladı. Geçen hafta spot kurda hafif yükseliş eğilimleri görülürken, haftanın son işlem gününde TCMB'nin menkul kıymet tesisi ve zorunlu karşılık tebliğinde yapılan değişiklikler takip edildi. ABD tarafında ise istihdam verileri ön plana çıktı. ABD'de tarım dışı istihdam mart ayında beklentilerin hafif altında 236 bin ile Ocak 2021'den bu yana en düşük artışını gerçekleştirdi. İşsizlik oranı %3,6 seviyesinden %3,5 seviyesine iyileşme kaydederken, ortalama saatlik kazançlar ise aylık %0,3 ile beklentilere paralel bir artış gerçekleşti. Açıklanan verilerin spot kur fiyatlamasına etkisi olmadı. Dolar endeksi ise haftayı hafif yükseliş eğiliminde kapattı. Bugün yurt içerisinde cari işlemler dengesi ve işsizlik oranı, ABD'de ise toptan stoklar verisi takip edilecek. Dolar/TL spot kuru, bu sabah saat 08:30 itibarıyla 19,25'li seviyelerde yatay seyirler izliyor. Dolar endeksi ise 102,24 civarında seyrediyor. Bu bağlamda Nisan vadeli Dolar/TL sözleşmesinde bugün 19,78 - 19,87 ve 19,92 seviyeleri direnç olarak izlenebilir. Aşağıda ise 19,68 - 19,63 ve 19,59 seviyeleri destek olarak takip edilebilir.

Dolar/TL Yakın Vade Aracı Kurum Dağılımı Günlük Değişim

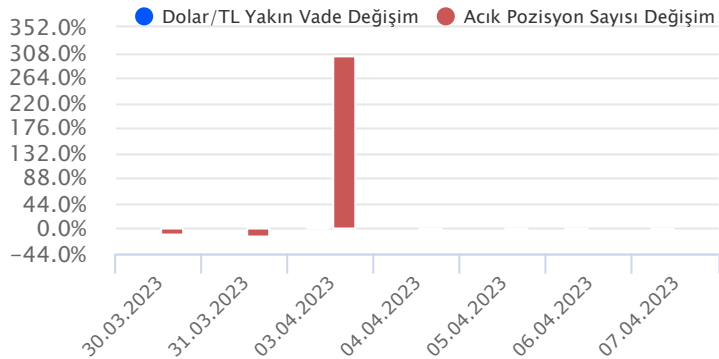
Long			Short		
Kurum	Net Lot	Pay (%)	Kurum	Net Lot	Pay (%)
Denizbank	7.000	41	Garanti BBVA	9.271	54
Yapı ve Kredi	4.975	29	Teb Yatırım	6.079	35
Akbank	1.628	9	Yapı Kredi Yatırım	420	2
Tera Yatırım	1.090	6	İş Yatırım	403	2
İnfo Yatırım	749	4	Tacirler Yatırım	391	2
Diğer	1.812	11	Diğer	690	4

İlk 5 Kurum Satım Ağırlıklı

Dolar/TL Yakın Vade Aracı Kurum Dağılımı Tüm Vade

Long			Short		
Kurum	Net Lot	Pay (%)	Kurum	Net Lot	Pay (%)
İş Bankası	196.850	21	Akbank	361.615	38
Ak Yatırım	158.468	17	T.C. Merkez Bankası	196.913	21
Deniz Yatırım	130.976	14	Bank of America	97.449	10
Denizbank	78.106	8	İş Yatırım	60.132	6
Yapı Kredi Yatırım	60.978	6	Finansbank	52.420	6
Diğer	326.398	34	Diğer	183.247	19

İlk 5 Kurum Satım Ağırlıklı

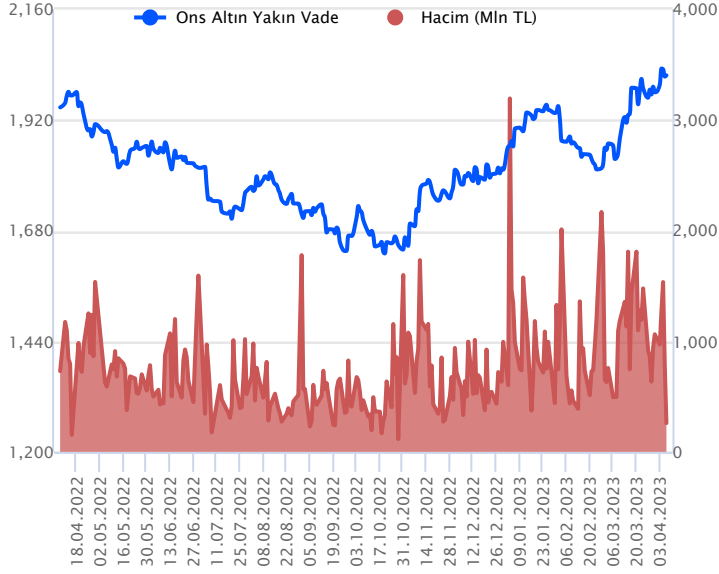


Fiyat (%) Açık Pozisyon (%) Yorum

Artış	Artış	Yükselişin devamlılığı için sinyal olarak kabul edilebilir.
Artış	Azalış	Yükselişin desteklenmediğini gösterir.
Azalış	Artış	Düşüşlerin devamlılığı için sinyal olarak kabul edilebilir.
Azalış	Azalış	Düşüşlerin desteklenmediğini gösterir.

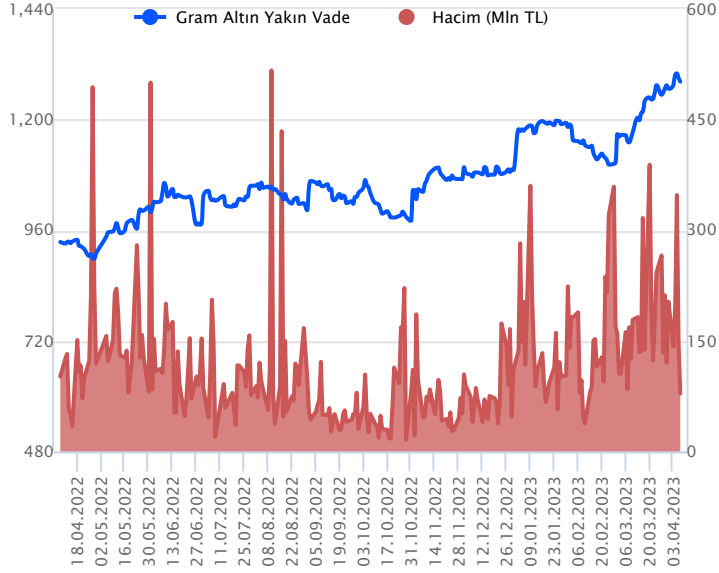
Sözleşme Kodu	Vade Ayı	Uzlaşma Fiyatı	Önceki Uzlaşma Fiyatı	Değişim	Değişim Puan	Gün İçi Yüksek	Gün İçi Düşük	İşlem Miktarı	İşlem Hacim	Açık Pozisyon	Açık Pozisyon Değişimi	Vadeye Kalan Gün Sayısı	Takasbank Başlangıç Teminatı %
ALTIN KONTRATLARI													
F_XAUTRYM0423	28.04.2023	1,280.910	1,289.510	-0.67 %	-8.60	1,290.220	1,276.600	61,151	78,445,045	1,141,252	7,905	21	14
F_XAUTRYM0623	26.06.2023	1,423.430	1,433.210	-0.68 %	-9.78	1,435.000	1,421.510	23,180	33,065,713	334,935	7,098	80	14
F_XAUUSD0423	28.04.2023	2,016.800	2,019.300	-0.12 %	-2.50	2,019.950	2,010.900	6,692	259,650,018	88,175	-2,532	21	7
F_XAUUSD0623	26.06.2023	2,035.600	2,041.600	-0.29 %	-6.00	2,044.100	2,031.500	714	28,004,107	13,308	41	80	7

ONS ALTIN Yakın Vadeli Kontratı



Nisan vadeli ons altın sözleşmesi cuma gününü 2010,90\$ ile 2019,95\$ arasında dalgalanarak, günü yüzde 0,12 düşüyle 2016,80\$ uzlaşma fiyatından kapattı. Spot piyasada saat 08:30 itibariyle ons altın 1989-2007\$ arasında seyrediyor. Sözleşmede yukarı yönlü güçlü seyirlerin görülmemesi ve sınırlı da olsa geri çekilmelerin yaşanması nedeniyle mevcut stratejimizi güncelliyoruz. Bugün için yeni stratejimiz 1995-2011\$ arasını nötr olarak değerlendiriyoruz. Sözleşmede 1995\$ destek noktası olarak izleniyor. Bu destek altı kapanışların devamında aşağı yönlü pozisyonların artması beklenebilir. Sözleşmede 1995\$ seviyesinin altında 2014\$ stop seviyesi olmak koşuluyla 1955\$ kar alımı için düşünülebilir. Yukarıda 2011\$ direnç noktası olarak takip ediliyor. Bu direncin üzerinde saatlik kapanışların devamında ise yukarı yönlü pozisyonların artması beklenebilir. Bu noktada sözleşme için 1990\$ stop loss belirlenerek 2051\$ seviyesi değerlendirilebilir. Bu sabah dolar endeksi 102,24 çevresinde yatay seyrediyor. Bugün için ABD'den veriler ve Fed üyelerinden konuşmalar izlenebilir. Olası oynaklığa karşı yatırımcıların aktif bir kar al/zarar durdur seviyesi belirleyerek hareket etmeleri daha sağlıklı olabilir.

GRAM ALTIN Yakın Vadeli Kontratı

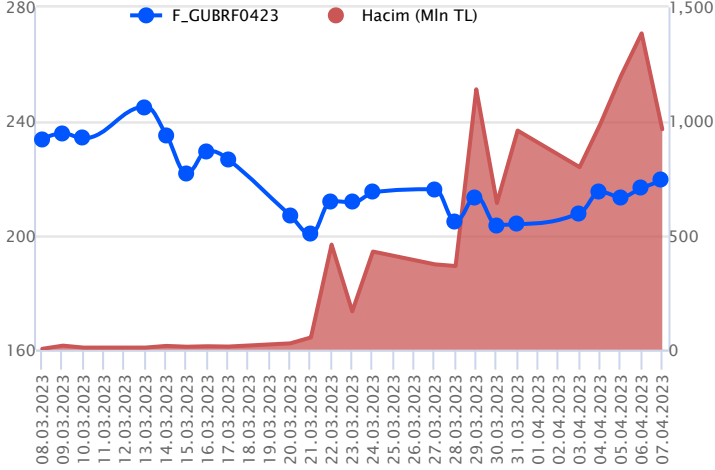


Nisan vadeli gram altın sözleşmesi cuma gününü 1276,60 TL ile 1290,22 TL arasında seyrederek, günü yüzde 0,67 düşüyle 1280,91 TL uzlaşma fiyatından tamamladı. Spot piyasada saat 08:30 itibariyle gram altın 1233 TL seviyesinde işlem görüyor. Ons altın 1989-2007\$ arasında ve Dolar/TL kuru 19,25-19,27 TL aralığında seyrediyor. Sözleşmede gün içerisinde yükseliş görülmesine karşın gün sonuna doğru kazançların bir kısmını geri verdiği görüldü. Sözleşmede sınırlı da olsa izlenen geri çekilme nedeniyle bugünkü stratejimizi revize ediyoruz. Yeni stratejimiz 1264 – 1286 TL arasını nötr olarak değerlendiriyoruz. Sözleşmede 1264 TL destek noktası olarak takip edilebilir. Bu destek altı kapanışların devamında aşağı yönlü pozisyonların artması beklenebilir. Sözleşme için 1264 TL seviyesinin altındaki kapanışlarda 1276 TL stop seviyesi eklenerek 1238 TL kar alımı için düşünülebilir. Yukarıda 1286 TL direnç noktası olarak izleniyor. Bu direncin üzerinde kapanışların devamında yukarı yönlü pozisyonların artması beklenebilir. 1286 TL direncinin üzerinde ise 1273 TL stop seviyesi olmak koşuluyla 1311 TL seviyesi değerlendirilebilir. Bugün Türkiye'den ve ABD'den açıklanacak veriler bulunuyor. Olası oynaklığa karşı yatırımcıların aktif bir kar al/zarar durdur seviyesi belirleyerek hareket etmeleri daha sağlıklı olabilir.

Sözleşme	Vade Ayı	Son Uzlaşma	Önceki Uzlaşma	Değişim %	Günün Düşüğü	Günün Yükselişi	İşlem Adedi	İşlem Hacmi
PAY VADELİ SÖZLEŞMELERİNDE EN FAZLA İŞLEM GÖRENLER								
F_GUBRF0423	28.04.2023	219.390	217.020	1.1 %	213.460	219.890	44.599	965,677,993
F_THYAO0423	28.04.2023	129.820	129.230	0.5 %	128.160	131.400	47.925	620,802,207
F_EREGL0423	28.04.2023	35.380	35.420	-0.1 %	35.310	35.800	101,168	359,250,332

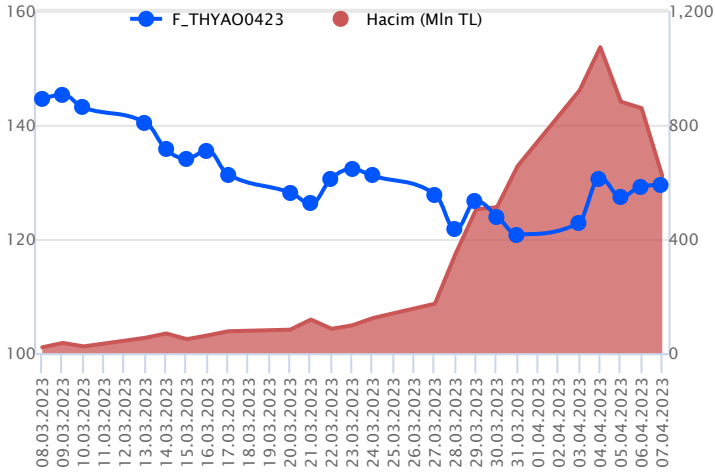
Pay vadeli sözleşmeleri, düşük teminatlarla yüksek tutarlı pozisyonlar almayı mümkün kılar. Pay vadeli sözleşmeleri ile ilgili daha detaylı bilgi almak için Gedik Yatırım VİOP Departmanı ile iletişime geçebilirsiniz.

F_GUBRF0423 Vadeli Kontratı



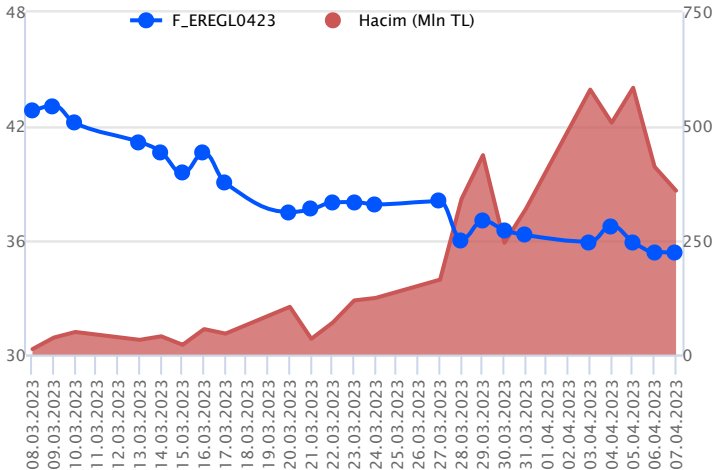
Geçen haftanın ilk bölümünde Borsa İstanbul'da etkili olan toparlanma çabasının katkısıyla yükselişlerin yaşandığı GUBRF cephesinde haftanın ikinci yarısında yurt içindeki genel görünümle paralel dalgalı bir seyir etkili oldu. Nisan vadeli GUBRF pay sözleşmesi gün içerisinde 213,46 – 219,89 TL aralığında hareket ederek cuma gününü %1,1 oranında değer kazanımıyla 219,39 TL uzlaşma fiyatından tamamladı. Sözleşmede toparlanma eğiliminin devamında 220,00 - 222,20 – 223,00 ve 50 günlük üssel ortalama (224,28) kısa vadeli direnç olarak takip edilebilir. 50 günlük ortalama aşılabılırsa 225,60 – 227,10 ve 230,00 TL seviyeleri gündeme gelebilir. Geri çekilmelerde ise 218,85 - 100 günlük üssel ortalama (217,50) ve 22 günlük üssel ortalama (215,36) kısa vadeli destek noktalarıdır. Bu seviyeler altında 213,46 – 211,75 – 209,87 – 206,02 ve 203,95 TL seviyeleri destek konumunda bulunmaktadır. GUBRF hissesi ve pay sözleşmelerinde zaman zaman yaşanan sert ve volatil fiyatlamalara karşı dikkatli olunmalıdır.

F_THYAO0423 Vadeli Kontratı



Borsa İstanbul'da yatay pozitif kapanış yaşanırken, Nisan vadeli THYAO sözleşmesinde endekse paralel yatay seyir takip edildi. Nisan vadeli THYAO sözleşmesinde fiyatlama 128,16 TL – 131,40 TL seviyeleri arasında dalgalanarak günü 129,82 TL uzlaşma fiyatından tamamladı. Ortalamaların bulunduğu bölgede fiyatlamaların yaşandığı sözleşmede toparlanmalar açısından ilk etapta 22 günlük ortalamanın bulunduğu 129,32 TL üzeri kapanışlar pozitif seyrin devamlılığı açısından belirleyici olacaktır. Bu durumda 131,50 TL ve 132,10 TL seviyeleri takip edilecek direnç noktalarıdır. Devamında 50 günlük üssel ortalamanın bulunduğu 132,70 TL seviyesi gündeme gelecektir. Risk iştahına bağlı olarak olası geri çekilmelerde 100 günlük ortalamanın bulunduğu 127,72 TL seviyesi kritik öneme sahip destek bölgesidir. Bu bölgenin altında 126,90 TL – 126,00 TL ve 125,48 TL takip edilecek diğer destek noktalarıdır. Risk iştahındaki volatiliteye karşı her iki yönlü stratejilerde alınacak pozisyonlarda temkinli olunması aktif bir stop loss stratejisine bağlı kalınması faydalı olacaktır.

F_EREGL0423 Vadeli Kontratı



Mart ayının ikinci yarısından itibaren EREGL hissesi ve pay sözleşmelerinde satıcı bir fiyatlamaya kaydedilirken, geçen hafta yurt içindeki görünüme paralel EREGL cephesinde de dalgalı bir seyir öne çıktı. Haftanın ilk yarısında toparlanma eğiliminin gözlemlendiği EREGL cephesinde haftanın ikinci yarısında ise kazançların geri verildiği takip edildi. Nisan vadeli EREGL pay sözleşmesi gün içerisinde 35,31 – 35,80 TL aralığında sıkışık bir seyir izleyerek cuma gününü %0,1 oranında sınırlı bir kayıpla 35,38 TL uzlaşma fiyatından tamamladı. Sözleşmede 35,80 TL üzerinde 36,15 ve 200 günlük üssel ortalama (36,48) kısa vadeli direnç noktalarıdır. 200 günlük ortalama üzerinde tutunma sağlanabilirse sözleşmede alımların devamı beklenebilir. Bu durumda 37,08 – 37,54 - 37,97 – 38,24 ve 38,40 TL seviyeleri direnç olarak takip edilebilir. Sözleşmede yeniden satışların yaşanması halinde ise 35,30 ve 34,87 kısa vadeli destek noktalarıdır. 34,87 TL altında satışların devam edebileceği sözleşmede 34,52 – 33,93 - 33,20 – 32,64 ve 31,80 TL seviyeleri destek konumunda bulunmaktadır.

Dayanak Varlıkların Teknik Gösterge Görünümleri

20 Gün Ortalama/Fiyat Kesişmesi (YUKARI)

KOZAA
KARSN
TKFEN
AKBNK
ALARK

Güç Göstergeleri Olumlu

USD/TRY
XAG/USD
XAU/TRY

RSI ve Momentum göstergelerine göre olumlu olanlar

50 Gün Ortalama/Fiyat Kesişmesi (YUKARI)

DOHOL

MACD

TAVHL	GÜÇLÜ AL
ALARK	ZAYIF AL
EKGYO	ZAYIF AL
KARSN	ZAYIF AL

20/50 Gün Ortalama Kesişmesi (YUKARI)

Bu şartları sağlayan dayanak varlık bulunmamaktadır.

Para Girişi Olan Dayanak Varlıklar

	Kapanış	İşlem Hacmi (Mln TL)
KOZAL	21.60	2,943.41958
AKSEN	30.52	503.61701
KARSN	8.68	347.18808
VESTL	48.68	268.42336

Yüksek Hacimliler

	İşlem Hacmi (Mln TL)
XU030	26,681.27
X10XB	14,555.15
XSD25	14,419.13
XLBNK	4,159.61
KOZAL	2,943.42

20 Gün Ortalama/Fiyat Kesişmesi (AŞAĞI)

SOKM

Güç Göstergeleri Zayıf

HEKTS
EREGL
RUB/TRY
OYAKC
VESTL

RSI ve Momentum göstergelerine göre zayıf olanlar

50 Gün Ortalama/Fiyat Kesişmesi (AŞAĞI)

TUPRS
TTKOM

Göstergeleri Dipte Olanlar

RUB/TRY
ISCTR
XLBNK
KRDMD
EREGL

CCI, RSI, Stochastics, Williams' %R, MFI ve DX göstergelerinin ortalaması en düşük olanlar

20/50 Gün Ortalama Kesişmesi (AŞAĞI)

TSKB

Para Çıkışı Olan Dayanak Varlıklar

	Kapanış	İşlem Hacmi (Mln TL)
Bu şartları sağlayan dayanak varlık bulunmamaktadır.		

Dayanak Varlıkların Teknik Gösterge Konumları

Kod	5 Günlük H.O	10 Günlük H.O	20 Günlük H.O	50 Günlük H.O	RSI	StochS	MACD	CCI
AEFES	SATIM	SATIM	ALIM	ALIM	SATIM	ALIM	SATIM	SATIM
AKBNK	SATIM	ALIM	ALIM	ALIM	SATIM	ALIM	SATIM	SATIM
AKSEN	ALIM	ALIM	SATIM	SATIM	ALIM	SATIM	ALIM	ALIM
ALARK	ALIM	ALIM	ALIM	SATIM	ALIM	SATIM	ALIM	ALIM
ARCLK	SATIM	SATIM	SATIM	SATIM	SATIM	ALIM	SATIM	ALIM
ASELS	SATIM	SATIM	SATIM	SATIM	SATIM	SATIM	SATIM	ALIM
BIMAS	ALIM	ALIM	ALIM	ALIM	SATIM	ALIM	ALIM	SATIM
CNH/TRY	ALIM	ALIM	ALIM	ALIM	ALIM	ALIM	ALIM	SATIM
DOHOL	SATIM	SATIM	SATIM	ALIM	SATIM	ALIM	ALIM	SATIM
ECILC	ALIM	ALIM	ALIM	ALIM	ALIM	SATIM	SATIM	ALIM
EKGYO	ALIM	ALIM	SATIM	SATIM	ALIM	SATIM	ALIM	ALIM
ENJSA	ALIM	ALIM	ALIM	ALIM	ALIM	ALIM	ALIM	ALIM
EREGL	SATIM	SATIM	SATIM	SATIM	SATIM	ALIM	SATIM	SATIM
EUR/TRY	ALIM	ALIM	ALIM	ALIM	ALIM	ALIM	ALIM	SATIM
EUR/USD	SATIM	ALIM	ALIM	ALIM	SATIM	ALIM	ALIM	SATIM
FROTO	ALIM	ALIM	ALIM	ALIM	SATIM	SATIM	SATIM	SATIM
GARAN	SATIM	SATIM	ALIM	ALIM	SATIM	ALIM	SATIM	SATIM
GBP/USD	SATIM	ALIM	ALIM	ALIM	SATIM	ALIM	ALIM	SATIM
GUBRF	ALIM	ALIM	ALIM	SATIM	ALIM	SATIM	ALIM	ALIM
HALKB	SATIM	SATIM	SATIM	SATIM	SATIM	ALIM	ALIM	SATIM
HEKTS	SATIM	SATIM	SATIM	SATIM	SATIM	ALIM	SATIM	ALIM
ISCTR	SATIM	SATIM	SATIM	ALIM	SATIM	ALIM	SATIM	SATIM
ISGYO	ALIM	SATIM	SATIM	SATIM	ALIM	SATIM	SATIM	ALIM
KARSN	ALIM	ALIM	ALIM	SATIM	ALIM	SATIM	ALIM	ALIM
KCHOL	SATIM	SATIM	SATIM	ALIM	SATIM	ALIM	SATIM	SATIM
KOZAA	ALIM	ALIM	ALIM	SATIM	ALIM	SATIM	ALIM	ALIM
KOZAL	ALIM	ALIM	ALIM	SATIM	ALIM	ALIM	ALIM	ALIM
KRDMD	SATIM	SATIM	SATIM	SATIM	SATIM	ALIM	SATIM	SATIM
MGROS	ALIM	ALIM	ALIM	ALIM	ALIM	ALIM	SATIM	ALIM
ODAS	ALIM	ALIM	SATIM	SATIM	ALIM	SATIM	ALIM	ALIM
OYAKC	ALIM	SATIM	SATIM	SATIM	ALIM	SATIM	SATIM	ALIM
PETKM	SATIM	SATIM	SATIM	SATIM	SATIM	ALIM	ALIM	SATIM
PGSUS	ALIM	ALIM	ALIM	ALIM	ALIM	SATIM	ALIM	ALIM
RUB/TRY	SATIM	SATIM	SATIM	SATIM	SATIM	SATIM	SATIM	ALIM
SAHOL	ALIM	ALIM	SATIM	SATIM	ALIM	ALIM	SATIM	ALIM
SASA	ALIM	ALIM	SATIM	SATIM	ALIM	ALIM	SATIM	ALIM
SISE	SATIM	SATIM	SATIM	SATIM	SATIM	ALIM	SATIM	SATIM
SKBNK	SATIM	ALIM	ALIM	ALIM	SATIM	ALIM	ALIM	SATIM
SOKM	SATIM	SATIM	SATIM	ALIM	SATIM	ALIM	SATIM	SATIM
TAVHL	ALIM	ALIM	ALIM	ALIM	ALIM	ALIM	ALIM	ALIM
TCELL	ALIM	ALIM	ALIM	ALIM	SATIM	ALIM	ALIM	SATIM
THYAO	ALIM	ALIM	SATIM	SATIM	ALIM	SATIM	ALIM	ALIM
TKFEN	ALIM	ALIM	ALIM	SATIM	ALIM	SATIM	ALIM	ALIM
TOASO	ALIM	ALIM	ALIM	ALIM	ALIM	SATIM	ALIM	ALIM
TSKB	ALIM	SATIM	SATIM	SATIM	ALIM	SATIM	SATIM	ALIM
TTKOM	ALIM	ALIM	ALIM	SATIM	ALIM	ALIM	ALIM	ALIM
TUPRS	SATIM	SATIM	SATIM	SATIM	SATIM	ALIM	ALIM	SATIM
USD/TRY	ALIM	ALIM	ALIM	ALIM	SATIM	ALIM	ALIM	SATIM
VAKBN	SATIM	SATIM	SATIM	SATIM	SATIM	ALIM	SATIM	SATIM
VESTL	ALIM	ALIM	SATIM	SATIM	ALIM	SATIM	SATIM	ALIM
X10XB	SATIM	SATIM	SATIM	SATIM	SATIM	ALIM	SATIM	SATIM
XAU/TRY	ALIM	ALIM	ALIM	ALIM	ALIM	ALIM	ALIM	SATIM
XAU/USD	ALIM	ALIM	ALIM	ALIM	SATIM	ALIM	ALIM	SATIM
XLBNK	SATIM	SATIM	SATIM	SATIM	SATIM	ALIM	SATIM	ALIM
XSD25	SATIM	SATIM	SATIM	SATIM	ALIM	ALIM	SATIM	ALIM
XU030	SATIM	SATIM	SATIM	SATIM	ALIM	ALIM	SATIM	ALIM
YKBNK	SATIM	SATIM	SATIM	ALIM	SATIM	ALIM	SATIM	ALIM

Kod	Destek 3	Destek 2	Destek 1	Kapanış	Pivot	Direnç 1	Direnç 2	Direnç 3
DESTEKLER				DİRENÇLER				
F_AEFES0423	61.88	62.35	63.07	63.80	63.54	64.26	64.73	65.45
F_AEFES0523	61.42	61.77	62.40	63.02	62.75	63.38	63.73	64.36
F_AKBNK0423	16.37	16.61	16.81	17.00	17.05	17.25	17.49	17.69
F_AKBNK0523	16.86	17.05	17.25	17.46	17.44	17.64	17.83	18.03
F_AKSEN0423	28.68	29.74	30.38	31.02	31.44	32.08	33.14	33.78
F_AKSEN0523	28.24	29.34	30.09	30.84	31.19	31.94	33.04	33.79
F_ALARK0423	67.02	68.21	69.50	70.79	70.69	71.98	73.17	74.46
F_ALARK0523	69.27	70.01	71.26	72.50	72.00	73.25	73.99	75.24
F_ARCLK0423	115.35	116.96	118.31	119.65	119.92	121.27	122.88	124.23
F_ARCLK0523	118.70	120.00	120.93	121.86	122.23	123.16	124.46	125.39
F_ASELS0423	51.32	52.10	52.52	52.95	53.30	53.72	54.50	54.92
F_ASELS0523	52.74	53.42	53.79	54.17	54.47	54.84	55.52	55.89
F_BIMAS0423	151.10	153.35	155.04	156.73	157.29	158.98	161.23	162.92
F_BIMAS0523	155.13	157.21	158.68	160.16	160.76	162.23	164.31	165.78
F_CNHTRY0423	2.84	2.86	2.87	2.89	2.88	2.90	2.91	2.93
F_CNHTRY0523	3.03	3.03	3.03	3.03	3.03	3.03	3.03	3.03
F_DOHOL0423	8.87	9.09	9.23	9.38	9.45	9.59	9.81	9.95
F_DOHOL0523	9.11	9.27	9.40	9.52	9.56	9.69	9.85	9.98
F_ECILC0423	28.06	28.39	28.88	29.36	29.21	29.70	30.03	30.52
F_ECILC0523	28.73	28.99	29.21	29.42	29.47	29.69	29.95	30.17
F_EKGYO0423	5.97	6.12	6.34	6.57	6.49	6.71	6.86	7.08
F_EKGYO0523	6.15	6.27	6.47	6.67	6.59	6.79	6.91	7.11
F_ENJSA0423	28.56	29.07	29.39	29.72	29.90	30.22	30.73	31.05
F_ENJSA0523	29.38	29.76	29.99	30.21	30.37	30.60	30.98	31.21
F_EREGL0423	34.70	35.00	35.19	35.37	35.49	35.68	35.98	36.17
F_EREGL0523	35.60	35.89	36.05	36.22	36.34	36.50	36.79	36.95
F_EURTRY0423	21.36	21.44	21.51	21.59	21.59	21.66	21.74	21.81
F_EURTRY0523	22.55	22.65	22.69	22.74	22.79	22.83	22.93	22.97
F_EURUSD0423	1.09	1.09	1.09	1.09	1.09	1.10	1.10	1.10
F_EURUSD0523	1.08	1.09	1.09	1.09	1.10	1.10	1.10	1.11
F_FROTO0423	593.74	601.22	604.95	608.69	612.43	616.16	623.64	627.37
F_FROTO0523	610.08	614.44	617.52	620.59	621.88	624.96	629.32	632.40
F_GARAN0423	24.59	25.08	25.34	25.60	25.83	26.09	26.58	26.84
F_GARAN0523	24.97	25.45	25.69	25.93	26.17	26.41	26.89	27.13
F_GBPUSD0423	1.24	1.24	1.24	1.24	1.24	1.24	1.24	1.25
F_GBPUSD0523	1.24	1.24	1.24	1.24	1.24	1.25	1.25	1.25
F_GUBRF0423	208.79	211.12	215.22	219.31	217.55	221.65	223.98	228.08
F_GUBRF0523	214.17	216.19	220.14	224.09	222.16	226.11	228.13	232.08
F_HALKB0423	10.74	10.89	10.99	11.09	11.14	11.24	11.39	11.49
F_HALKB0523	11.04	11.15	11.24	11.32	11.35	11.44	11.55	11.64
F_HEKTS0423	25.82	26.11	26.38	26.65	26.67	26.94	27.23	27.50
F_HEKTS0523	25.81	26.31	26.61	26.90	27.11	27.41	27.91	28.21
F_ISCTR0423	11.58	11.77	11.88	11.98	12.07	12.18	12.37	12.48
F_ISCTR0523	11.95	12.12	12.20	12.29	12.37	12.45	12.62	12.70
F_ISGYO0423	8.81	8.93	9.11	9.30	9.23	9.41	9.53	9.71
F_ISGYO0523	9.07	9.14	9.30	9.45	9.37	9.53	9.60	9.76
F_KARSN0423	7.56	7.85	8.36	8.86	8.65	9.16	9.45	9.96
F_KARSN0523	7.75	8.02	8.52	9.03	8.79	9.29	9.56	10.06
F_KCHOL0423	76.95	77.72	78.27	78.83	79.04	79.59	80.36	80.91
F_KCHOL0523	79.44	79.94	80.70	81.45	81.20	81.96	82.46	83.22
F_KOZAA0423	35.97	37.21	39.23	41.25	40.47	42.49	43.73	45.75
F_KOZAA0523	37.01	38.13	40.22	42.31	41.34	43.43	44.55	46.64
F_KOZAL0423N1	20.96	21.29	21.57	21.86	21.90	22.18	22.51	22.79
F_KOZAL0523	21.26	21.55	21.89	22.23	22.18	22.52	22.81	23.15
F_KRDMD0423	18.01	18.26	18.46	18.65	18.71	18.91	19.16	19.36
F_KRDMD0523	18.44	18.69	18.85	19.02	19.10	19.26	19.51	19.67
F_MGROS0423	170.70	172.81	175.00	177.19	177.11	179.30	181.41	183.60
F_MGROS0523	173.08	174.17	176.33	178.50	177.42	179.58	180.67	182.83
F_ODAS0423	6.12	6.27	6.50	6.73	6.65	6.88	7.03	7.26
F_ODAS0523	6.31	6.44	6.64	6.85	6.77	6.97	7.10	7.30
F_OYAKC0423	31.65	32.19	33.02	33.84	33.56	34.39	34.93	35.76
F_OYAKC0523	32.49	32.94	33.75	34.55	34.20	35.01	35.46	36.27
F_PETKM0423	14.00	14.15	14.26	14.37	14.41	14.52	14.67	14.78
F_PETKM0523	14.26	14.40	14.50	14.61	14.64	14.74	14.88	14.98
F_PGSUS0423	485.98	489.11	492.09	495.08	495.22	498.20	501.33	504.31
F_PGSUS0523	498.97	500.73	503.67	506.61	505.43	508.37	510.13	513.07

Kod	Destek 3	Destek 2	Destek 1	Kapanış	Pivot	Direnç 1	Direnç 2	Direnç 3
	DESTEKLER			DİRENÇLER				
F_RUBTRY0423	0.28	0.28	0.28	0.28	0.28	0.28	0.28	0.28
F_SAHOL0423	38.78	39.17	39.42	39.68	39.81	40.06	40.45	40.70
F_SAHOL0523	39.02	39.51	40.03	40.55	40.52	41.04	41.53	42.05
F_SASA0423	99.36	101.19	103.44	105.68	105.27	107.52	109.35	111.60
F_SASA0523	101.12	102.82	104.96	107.10	106.66	108.80	110.50	112.64
F_SISE0423	42.48	42.89	43.17	43.46	43.58	43.86	44.27	44.55
F_SISE0523	42.77	43.18	43.42	43.66	43.83	44.07	44.48	44.72
F_SKBNK0423	2.37	2.41	2.45	2.48	2.49	2.53	2.57	2.61
F_SKBNK0523	2.46	2.49	2.50	2.52	2.53	2.54	2.57	2.58
F_SOKM0423	27.61	28.10	28.50	28.91	28.99	29.39	29.88	30.28
F_SOKM0523	28.31	28.74	29.07	29.40	29.50	29.83	30.26	30.59
F_TAVHL0423	78.87	79.53	80.45	81.36	81.11	82.03	82.69	83.61
F_TAVHL0523	81.35	81.82	82.53	83.25	83.00	83.71	84.18	84.89
F_TCELL0423	32.56	33.40	33.87	34.34	34.71	35.18	36.02	36.49
F_TCELL0523	33.85	34.46	34.84	35.23	35.45	35.83	36.44	36.82
F_THYAO0423	124.73	126.45	127.97	129.50	129.69	131.21	132.93	134.45
F_THYAO0523	127.99	129.49	130.86	132.22	132.36	133.73	135.23	136.60
F_TKFEN0423	32.39	33.02	33.98	34.93	34.61	35.57	36.20	37.16
F_TKFEN0523	31.98	32.56	33.45	34.33	34.03	34.92	35.50	36.39
F_TOASO0423	196.66	199.01	201.85	204.69	204.20	207.04	209.39	212.23
F_TOASO0523	200.96	203.33	206.23	209.14	208.60	211.50	213.87	216.77
F_TSKB0423	4.00	4.05	4.09	4.14	4.14	4.18	4.23	4.27
F_TSKB0523	4.07	4.12	4.17	4.23	4.22	4.27	4.32	4.37
F_TTKOM0423	17.27	17.81	18.11	18.40	18.65	18.95	19.49	19.79
F_TTKOM0523	17.80	18.29	18.59	18.88	19.08	19.38	19.87	20.17
F_TUPRS0423N1	75.19	76.40	77.16	77.92	78.37	79.13	80.34	81.10
F_TUPRS0523N1	77.13	78.21	78.76	79.30	79.84	80.39	81.47	82.02
F_USDTRY0423	19.53	19.61	19.67	19.72	19.75	19.80	19.89	19.94
F_USDTRY0523	20.60	20.68	20.74	20.80	20.82	20.88	20.96	21.02
F_VAKBN0423	8.85	8.92	8.97	9.03	9.04	9.09	9.16	9.21
F_VAKBN0523	9.10	9.13	9.15	9.17	9.18	9.20	9.23	9.25
F_VESTL0423	44.25	45.36	47.38	49.41	48.49	50.51	51.62	53.64
F_VESTL0523	45.21	46.28	48.20	50.12	49.27	51.19	52.26	54.18
F_X10XB0423	6,729.33	6,761.67	6,778.33	6,795.00	6,810.67	6,827.33	6,859.67	6,876.33
F_X10XB0623	7,059.00	7,084.25	7,100.50	7,116.75	7,125.75	7,142.00	7,167.25	7,183.50
F_XAUTRYM0423	1,262.29	1,269.45	1,275.91	1,282.38	1,283.07	1,289.53	1,296.69	1,303.15
F_XAUTRYM0623	1,403.52	1,412.52	1,417.01	1,421.51	1,426.01	1,430.50	1,439.50	1,443.99
F_XAUUSD0423	2,002.97	2,006.93	2,012.02	2,017.10	2,015.98	2,021.07	2,025.03	2,030.12
F_XAUUSD0623	2,017.70	2,024.60	2,030.30	2,036.00	2,037.20	2,042.90	2,049.80	2,055.50
F_XLBNK0423	3,867.75	3,905.25	3,937.00	3,968.75	3,974.50	4,006.25	4,043.75	4,075.50
F_XLBNK0623	4,103.75	4,131.00	4,145.50	4,160.00	4,172.75	4,187.25	4,214.50	4,229.00
F_XSD250423	4,345.08	5,006.17	5,603.08	6,200.00	6,264.17	6,861.08	7,522.17	8,119.08
F_XU0300423	5,350.17	5,400.08	5,437.17	5,474.25	5,487.08	5,524.17	5,574.08	5,611.17
F_XU0300623	5,701.33	5,741.42	5,776.33	5,811.25	5,816.42	5,851.33	5,891.42	5,926.33
F_YKBNK0423	9.56	9.67	9.74	9.82	9.85	9.92	10.03	10.10
F_YKBNK0523	9.85	9.93	9.99	10.05	10.07	10.13	10.21	10.27

Sözleşme Kodu	Vade Ayı	Uzlaşma Fiyatı	Önceki Uzlaşma Fiyatı	Değişim	Değişim Puan	Gün İçi Yüksek	Gün İçi Düşük	İşlem Miktarı	İşlem Hacim	Açık Pozisyon	Açık Pozisyon Değişimi	Vadeye Kalan Gün Sayısı	Takasbank Başlangıç Teminatı %
ENDEKS KONTRATLARI													
F_XU0300423	28.04.2023	5,475.75	5,501.50	-0.47 %	-25.75	5,537.00	5,450.00	135,934.00	7,467,616,325.00	252,089.00	-602.00	21	14
F_XU0300623	26.06.2023	5,808.50	5,832.50	-0.41 %	-24.00	5,856.50	5,781.50	1,714.00	99,860,235.00	24,718.00	540.00	80	14
F_XU0300823	31.08.2023	6,150.75	6,155.75	-0.08 %	-5.00	6,179.50	6,125.00	36.00	2,213,897.50	362.00	4.00	146	14
F_XU0301223	29.12.2023	7,050.75	6,978.00	1.04 %	72.75	7,060.00	6,953.00	88.00	6,176,005.00	864.00	48.00	266	14
DÖVİZ KONTRATLARI													
F_CNHTRY0423	28.04.2023	2.8804	2.8804	0.00 %	0.00	2.8938	2.8657	13	374,446	2	1	21	15
F_CNHTRY0523	31.05.2023	3.0250	3.0250	0.00 %	0.00	3.0250	3.0250	5	151,250	5	5	54	15
F_EURTRY0423	28.04.2023	21.5808	21.6861	-0.49 %	-0.11	21.6713	21.5211	236	5,093,756	9,543	-11	21	15
F_EURTRY0523	31.05.2023	22.7657	22.8672	-0.44 %	-0.10	22.8806	22.7400	155	3,536,146	536	-21	54	15
F_EURUSD0423	28.04.2023	1.0936	1.0939	-0.03 %	0.00	1.0945	1.0900	5,457	114,686,713	49,483	67	21	4
F_EURUSD0523	31.05.2023	1.0968	1.0959	0.08 %	0.00	1.0999	1.0920	100	2,106,534	447	78	54	4
F_GBPUSD0423	28.04.2023	1.2426	1.2433	-0.06 %	0.00	1.2432	1.2413	21	501,966	125	0	21	4
F_GBPUSD0523	31.05.2023	1.2462	1.2462	0.00 %	0.00	1.2472	1.2432	4	95,888	6	-1	54	4
F_RUBTRY0423	28.04.2023	0.2382	0.0000		0.24	0.2774	0.2774	1	27,742	0	0	21	22
F_RUBTRY0523	31.05.2023	0.0000	0.0000		0.00	0.0000	0.0000					54	22
F_USDTRY0423	28.04.2023	19.7156	19.8324	-0.59 %	-0.12	19.8324	19.6950	31,167	615,334,679	1,268,842	7,313	21	14
F_USDTRY0523	31.05.2023	20.7931	20.9039	-0.53 %	-0.11	20.9001	20.7618	11,019	229,250,914	934,267	4,816	54	14
F_P_USDTRY0423	28.04.2023	0.0000	0.0000		0.00	0.0000	0.0000					21	14
F_P_USDTRY0523	31.05.2023	0.0000	0.0000		0.00	0.0000	0.0000					54	14
KIYMETLİ MADEN KONTRATLARI													
F_XAUTRYM0423	28.04.2023	1,280.910	1,289.510	-0.67 %	-8.60	1,290.220	1,276.600	61,151	78,445,045	1,141,252	7,905	21	14
F_XAUTRYM0623	26.06.2023	1,423.430	1,433.210	-0.68 %	-9.78	1,435.000	1,421.510	23,180	33,065,713	334,935	7,098	80	14
F_XAUUSD0423	28.04.2023	2,016.800	2,019.300	-0.12 %	-2.50	2,019.950	2,010.900	6,692	259,650,018	88,175	-2,532	21	7
F_XAUUSD0623	26.06.2023	2,035.600	2,041.600	-0.29 %	-6.00	2,044.100	2,031.500	714	28,004,107	13,308	41	80	7
PAY VADELİ													
F_AEFES0423	28.04.2023	63.690	63.560	0.20 %	0.13	64.000	62.810	925	5,866,995	8,381	9	21	17
F_AEFES0523	31.05.2023	62.780	62.650	0.21 %	0.13	63.110	62.130	100	626,259	816	40	54	17
F_AKBNK0423	28.04.2023	17.040	16.930	0.65 %	0.11	17.300	16.860	152,025	259,096,664	554,920	13,361	21	18
F_AKBNK0523	31.05.2023	17.460	17.240	1.28 %	0.22	17.620	17.230	1,967	3,422,226	40,710	900	54	18
F_AKSEN0423	28.04.2023	31.020	30.630	1.27 %	0.39	32.500	30.800	20,290	64,483,674	14,675	1,188	21	17
F_AKSEN0523	31.05.2023	31.010	30.450	1.84 %	0.56	32.290	30.440	740	2,324,133	1,318	244	54	17
F_ALARK0423	28.04.2023	71.050	69.470	2.27 %	1.58	71.880	69.400	5,098	36,169,358	20,735	567	21	16
F_ALARK0523	31.05.2023	72.440	70.500	2.75 %	1.94	72.750	70.760	335	2,422,802	2,404	153	54	16
F_ARCLK0423	28.04.2023	119.460	118.890	0.48 %	0.57	121.540	118.580	6,613	79,303,165	9,155	-516	21	16
F_ARCLK0523	31.05.2023	122.010	120.560	1.20 %	1.45	123.530	121.300	368	4,485,725	402	184	54	16
F_ASELS0423	28.04.2023	53.100	53.660	-1.04 %	-0.56	54.070	52.870	38,997	208,524,562	85,036	4,374	21	17
F_ASELS0523	31.05.2023	54.380	54.870	-0.89 %	-0.49	55.140	54.090	680	3,711,984	11,118	224	54	17
F_BIMAS0423	28.04.2023	156.530	158.860	-1.47 %	-2.33	159.540	155.600	9,123	143,777,865	32,178	-1,823	21	14
F_BIMAS0523	31.05.2023	160.720	162.280	-0.96 %	-1.56	162.830	159.280	3,582	57,796,216	10,347	2,088	54	14
F_DOHOL0423	28.04.2023	9.380	9.350	0.32 %	0.03	9.660	9.300	170,098	161,394,320	382,113	2,936	21	17
F_DOHOL0523	31.05.2023	9.510	9.410	1.06 %	0.10	9.730	9.440	575	549,531	2,612	31	54	17
F_ECILC0423	28.04.2023	29.260	29.280	-0.07 %	-0.02	29.550	28.730	4,673	13,629,513	8,253	492	21	17
F_ECILC0523	31.05.2023	29.310	30.260	-3.14 %	-0.95	29.740	29.260	143	419,497	187	52	54	17
F_EKGYO0423	28.04.2023	6.590	6.270	5.10 %	0.32	6.630	6.260	539,482	346,545,301	448,291	95,758	21	18
F_EKGYO0523	31.05.2023	6.660	6.310	5.55 %	0.35	6.710	6.390	13,613	8,881,064	31,697	-3,189	54	18
F_ENJSA0423	28.04.2023	29.720	29.760	-0.13 %	-0.04	30.400	29.570	28,598	85,796,150	41,285	445	21	17
F_ENJSA0523	31.05.2023	30.220	30.280	-0.20 %	-0.06	30.760	30.150	699	2,129,018	4,826	-25	54	17
F_EREGL0423	28.04.2023	35.380	35.420	-0.11 %	-0.04	35.800	35.310	101,168	359,250,332	213,202	-70	21	16
F_EREGL0523	31.05.2023	36.230	36.270	-0.11 %	-0.04	36.620	36.170	24,390	88,700,049	66,171	17,256	54	16
F_FROTO0423	28.04.2023	609.380	618.750	-1.51 %	-9.37	619.900	608.690	1,803	110,459,280	3,556	84	21	18
F_FROTO0523	31.05.2023	621.980	628.110	-0.98 %	-6.13	626.250	618.810	80	4,972,519	106	36	54	18
F_GARAN0423	28.04.2023	25.640	26.010	-1.42 %	-0.37	26.320	25.570	44,814	116,486,662	92,722	77	21	18
F_GARAN0523	31.05.2023	26.000	26.220	-0.84 %	-0.22	26.650	25.930	621	1,633,540	8,277	218	54	18
F_GUBRF0423	28.04.2023	219.390	217.020	1.09 %	2.37	219.890	213.460	44,599	965,677,993	100,718	1,634	21	18
F_GUBRF0523	31.05.2023	223.780	219.930	1.75 %	3.85	224.180	218.210	280	6,187,741	8,449	165	54	18
F_HALKB0423	28.04.2023	11.110	11.210	-0.89 %	-0.10	11.290	11.040	23,734	26,429,181	70,217	1,620	21	18
F_HALKB0523	31.05.2023	11.370	11.460	-0.79 %	-0.09	11.470	11.270	424	482,926	1,955	301	54	18
F_HEKTS0423	28.04.2023	26.580	26.740	-0.60 %	-0.16	26.960	26.400	17,768	47,332,762	49,421	808	21	19
F_HEKTS0523	31.05.2023	27.340	26.980	1.33 %	0.36	27.620	26.820	429	1,163,775	1,195	106	54	19
F_ISCTR0423	28.04.2023	11.990	12.200	-1.72 %	-0.21	12.270	11.970	287,886	348,210,150	750,373	-5,417	21	19
F_ISCTR0523	31.05.2023	12.290	12.530	-1.92 %	-0.24	12.530	12.280	55,217	68,557,638	141,414	47,258	54	19
F_ISGYO0423	28.04.2023	9.280	9.090	2.09 %	0.19	9.340	9.040	19,770	18,187,672	114,858	5,217	21	18
F_ISGYO0523	31.05.2023	9.420	9.200	2.39 %	0.22	9.450	9.220	621	581,409	2,670	244	54	18
F_KARSN0423	28.04.2023	8.860	8.220	7.79 %	0.64	8.950	8.150	81,637	69,768,143	41,663	19,395	21	17
F_KARSN0523	31.05.2023	9.030	8.350	8.14 %	0.68	9.050	8.280	1,200	1,055,216	861	-73	54	17
F_KCHOL0423	28.04.2023	78.910	79.460	-0.69 %	-0.55	79.800	78.480	25,620	202,720,701	170,589	791	21	18
F_KCHOL0523	31.05.2023	80.950	81.200	-0.31 %	-0.25	81.710	80.450	4,328	35,091,679	28,417	2,287	54	18

Sözleşme Kodu	Vade Ayı	Uzlaşma Fiyatı	Önceki Uzlaşma Fiyatı	Değişim	Değişim Puan	Gün İçi Yüksek	Gün İçi Düşük	İşlem Miktarı	İşlem Hacim	Açık Pozisyon	Açık Pozisyon Değişimi	Vadeye Kalan Gün Sayısı	Takasbank Başlangıç Teminatı %
PAY VADELİ													
F_KOZAA0423	28.04.2023	41.450	38.370	8.03 %	3.08	41.710	38.450	55,402	223,773,979	63,311	6,911	21	17
F_KOZAA0523	31.05.2023	42.170	38.700	8.97 %	3.47	42.460	39.250	4,148	16,870,613	2,109	-2,687	54	17
F_KOZAL0423N1	28.04.2023	21.900	21.740	0.74 %	0.16	22.220	21.610	5,338	246,477,084	7,481	140	21	18
F_KOZAL0523	31.05.2023	22.260	21.720	2.49 %	0.54	22.470	21.840	1,654	3,660,243	14,053	743	54	18
F_KRDMD0423	28.04.2023	18.600	18.630	-0.16 %	-0.03	18.970	18.520	103,434	194,013,186	170,529	2,578	21	18
F_KRDMD0523	31.05.2023	19.020	18.990	0.16 %	0.03	19.340	18.930	1,926	3,687,087	14,844	642	54	18
F_MGROS0423	28.04.2023	177.850	177.000	0.48 %	0.85	179.220	174.920	1,707	30,238,060	3,716	-132	21	18
F_MGROS0523	31.05.2023	177.070	177.440	-0.21 %	-0.37	178.500	175.250	32	567,292	262	2	54	18
F_ODAS0423	28.04.2023	6.740	6.470	4.17 %	0.27	6.800	6.420	170,524	112,535,133	233,417	22,865	21	17
F_ODAS0523	31.05.2023	6.850	6.570	4.26 %	0.28	6.890	6.560	2,843	1,907,472	8,250	-1,082	54	17
F_OYAKC0423	28.04.2023	33.890	32.930	2.92 %	0.96	34.110	32.740	37,644	126,157,679	16,498	2,369	21	17
F_OYAKC0523	31.05.2023	34.470	33.450	3.05 %	1.02	34.660	33.400	239	808,650	761	142	54	17
F_PETKM0423	28.04.2023	14.360	14.300	0.42 %	0.06	14.560	14.300	123,031	177,561,412	166,936	13,997	21	17
F_PETKM0523	31.05.2023	14.590	14.560	0.21 %	0.03	14.770	14.530	2,822	4,136,749	5,740	314	54	17
F_PGSUS0423	28.04.2023	494.640	495.020	-0.08 %	-0.38	498.340	492.230	1,316	65,159,871	5,796	3	21	18
F_PGSUS0523	31.05.2023	506.600	506.120	0.09 %	0.48	507.190	502.490	68	3,435,867	308	43	54	18
F_SAHOL0423	28.04.2023	39.710	39.640	0.18 %	0.07	40.190	39.550	29,788	118,829,628	202,976	5,628	21	15
F_SAHOL0523	31.05.2023	40.590	40.400	0.47 %	0.19	41.010	40.000	922	3,757,438	7,208	256	54	15
F_SASA0423	28.04.2023	105.450	103.620	1.77 %	1.83	107.110	103.030	8,342	87,646,132	32,403	440	21	18
F_SASA0523	31.05.2023	107.230	104.860	2.26 %	2.37	108.360	104.520	299	3,187,737	927	16	54	18
F_SISE0423	28.04.2023	43.410	43.930	-1.18 %	-0.52	43.980	43.290	46,306	202,087,503	150,263	4,892	21	17
F_SISE0523	31.05.2023	43.670	44.120	-1.02 %	-0.45	44.240	43.590	1,414	6,207,323	8,037	707	54	17
F_SKBK0423	28.04.2023	2.480	2.500	-0.80 %	-0.02	2.540	2.460	79,015	19,735,712	121,632	404	21	19
F_SKBK0523	31.05.2023	2.540	2.510	1.20 %	0.03	2.550	2.510	785	198,909	13,533	85	54	19
F_SOKM0423	28.04.2023	28.970	29.280	-1.06 %	-0.31	29.470	28.580	4,774	13,853,536	14,642	311	21	17
F_SOKM0523	31.05.2023	29.390	29.560	-0.58 %	-0.17	29.930	29.170	385	1,143,507	545	292	54	17
F_TAVHL0423	28.04.2023	81.470	80.480	1.23 %	0.99	81.780	80.200	7,233	58,682,365	29,144	996	21	16
F_TAVHL0523	31.05.2023	83.170	81.970	1.46 %	1.20	83.460	82.280	635	5,259,814	1,824	506	54	16
F_TCELL0423	28.04.2023	34.370	35.190	-2.33 %	-0.82	35.550	34.240	53,733	186,311,129	82,788	-10,299	21	17
F_TCELL0523	31.05.2023	35.190	36.020	-2.30 %	-0.83	36.050	35.060	21,700	77,127,208	29,324	17,233	54	17
F_THYAO0423	28.04.2023	129.820	129.230	0.46 %	0.59	131.400	128.160	47,925	620,802,207	82,051	52	21	17
F_THYAO0523	31.05.2023	132.590	131.870	0.55 %	0.72	133.870	131.000	1,773	23,454,052	9,435	417	54	17
F_TKFEN0423	28.04.2023	34.980	34.120	2.52 %	0.86	35.250	33.660	30,496	105,411,897	47,885	8,347	21	17
F_TKFEN0523	31.05.2023	34.470	33.110	4.11 %	1.36	34.620	33.150	406	1,373,375	4,012	119	54	17
F_TOASO0423	28.04.2023	204.460	205.770	-0.64 %	-1.31	206.550	201.360	6,639	135,698,782	16,609	275	21	18
F_TOASO0523	31.05.2023	210.190	207.320	1.38 %	2.87	210.960	205.690	131	2,737,112	433	68	54	18
F_TSKB0423	28.04.2023	4.140	4.140	0.00 %	0.00	4.180	4.090	47,448	19,673,446	122,662	5,734	21	19
F_TSKB0523	31.05.2023	4.240	4.210	0.71 %	0.03	4.260	4.160	1,439	607,430	13,767	1,196	54	19
F_TTKOM0423	28.04.2023	18.420	19.130	-3.71 %	-0.71	19.200	18.360	114,217	213,486,071	81,414	3,716	21	17
F_TTKOM0523	31.05.2023	18.880	19.360	-2.48 %	-0.48	19.580	18.790	1,235	2,348,098	24,401	534	54	17
F_TUPRS0423N1	28.04.2023	77.910	79.010	-1.39 %	-1.10	79.580	77.610	4,839	265,388,879	9,305	183	21	17
F_TUPRS0523N1	31.05.2023	79.990	80.590	-0.74 %	-0.60	80.930	79.300	91	5,100,431	292	31	54	17
F_VAKBN0423	28.04.2023	9.040	9.070	-0.33 %	-0.03	9.100	8.980	17,128	15,478,966	74,086	1,520	21	18
F_VAKBN0523	31.05.2023	9.200	9.190	0.11 %	0.01	9.210	9.160	62	57,000	2,881	41	54	18
F_VESTL0423	28.04.2023	49.360	46.950	5.13 %	2.41	49.590	46.460	14,229	68,256,447	29,310	4,762	21	17
F_VESTL0523	31.05.2023	50.040	47.530	5.28 %	2.51	50.340	47.350	679	3,271,187	1,126	329	54	17
F_YKBNK0423	28.04.2023	9.810	9.840	-0.30 %	-0.03	9.950	9.770	248,703	244,951,077	625,957	-26,912	21	18
F_YKBNK0523	31.05.2023	10.050	10.000	0.50 %	0.05	10.150	10.010	56,823	57,204,385	81,855	51,347	54	18

*Takasbank pozisyon limitlerine ulaşmak için [tıklayınız.](#)

**Gedik Yatırım Menkul Değerler A.Ş. - Yatırım Danışmanlığı Birimi**

Ünvan : Gedik Yatırım Menkul Değerler A.Ş.

Adres : Altayçeşme Mah. Çamlı Sok. Ofis Park Maltepe No:21/4 Kat:10-11-12 Maltepe/İstanbul

Tel : (0216) 453 0053

E-Posta : vadeli@gedik.com

***Gedik Yatırım VİOP Bülteni, Genel Yatırım Tavsiyesi Kapsamında Yatırım Danışmanlığı Birimi Tarafından Hazırlanmaktadır.**

YASAL UYARI

Burada yer alan bilgiler Gedik Yatırım tarafından bilgilendirme amacıyla hazırlanmıştır. Yatırım sinyal, bilgi, yorum ve tavsiyeleri yatırım danışmanlığı kapsamında değildir. Yatırım danışmanlığı hizmeti; aracı kurumlar, portföy yönetim şirketleri, mevduat kabul etmeyen bankalar ile müşteri arasında imzalanacak yatırım danışmanlığı sözleşmesi çerçevesinde sunulmaktadır. Burada yer alan sinyal, yorum ve tavsiyeler, herhangi bir yatırım aracının alım satım önerisi ya da getiri vaadi olarak yorumlanmamalıdır. Bu görüşler mali durumunuz ile risk ve getiri tercihlerinize uygun olmayabilir ve sadece burada yer alan bilgilere ve sinyallere dayanarak yatırım kararı verilmesi beklentilerinize uygun sonuçlar doğurmayabilir. Burada yer alan sinyaller, fiyatlar, veriler ve bilgilerin tam ve doğru olduğu garanti edilemez; içerik, haber verilmeksizin değiştirilebilir. Tüm sinyal ve veriler, Gedik Yatırım tarafından güvenilir olduğuna inanılan kaynaklardan alınmıştır. Bu sinyal ve kaynakların kullanılması nedeni ile ortaya çıkabilecek hatalardan ve zararlardan Gedik Yatırım sorumlu değildir.

Genel Müdürlük

Altayçeşme Mah. Çamlı Sok. Ofis Park Maltepe No:21/4 Kat:10-11-12 Maltepe/
İstanbul/Türkiye Tel: (0216) 453 00 00 (pbx) Faks: (0216) 377 11 36

Alanya

Şekerhane Mah. 1100 Sok. No: 9 / 206 Alanya / ANTALYA Tel: (0242) 519 23 17 (pbx)
Faks: (0242) 513 93 81

Adana-Seyhan

Çınarlı Mah. Ziyapaşa Bulvarı No: 78 Güneş Ziyapaşa İş Merkezi Kat :5 No :504
Seyhan/ADANA Tel: (0322) 355 03 50 (pbx) Faks: (0322) 290 35 18

Ankara - Çankaya

Simon Bolivar Cad. No: 8/6 Çankaya/ANKARA Tel: (0312) 438 27 00 (pbx) Faks: (0312)
438 27 47

Ankara - Kızılay

Mustafa Kemal Mah. 2157 Sk. Dış Kapı No : 2 İç Kapı No : 11 Çankaya/ ANKARA Tel: (0312)
232 09 49 (pbx) Faks: (0312) 232 09 49

Antalya

Tahıl Pazarı Mah.404 Sok. Hafız Ahmet Bedestenli No: 5/29-30 ANTALYA Tel: (0242) 248
35 20 (pbx) Faks: (0242) 244 29 10

Aydın

Hasanefendi-Ramazan Paşa Mah. İstiklal Cad. Dış Kapı No : 23 İç Kapı No : 1 Efeler/AYDIN
Tel: (0256) 999 17 87 (pbx) Faks:

Aydın - Kuşadası

Türkmen mah. Atatürk Bulvarı Belvü Sitesi C Blok Kat 2 Daire 3 Kuşadası /AYDIN Tel:
(0256) 618 44 77 (pbx) Faks: (0256) 618 44 91

Aydın - Nazilli

Altıntaş Mah. İstasyon Bulvarı No:19 Kat:4 Daire:12 Nazilli / AYDIN Tel: (0256) 314 15 98 (pbx)
Faks: (0256) 315 88 52

Bağdat Caddesi Private

Caddebostan Mah. Kantarcı Rıza Sk. Dış Kapı No:1 K:4 İç Kapı No:8 Kadıköy / İSTANBUL
Tel: (0216) 453 01 93 (pbx) Faks: (0216) 411 23 54

Balıkesir

Eski Kuyumcular Mah. Anafartalar Cad. Acarlar İş Merkezi Dış Kapı No : 23 İç Kapı No : 1
Karesi - BALIKESİR Tel: (0266) 999 12 40 (pbx) Faks:

Bandırma

Dere Mah. Ordu Cad. Kapı No:3 İç Kapı No:2 Bandırma/ BALIKESİR Tel: (0226) 999 10 75
(pbx) Faks:

Bodrum

Çırkan Mah. Atatürk Bul. No: 16 C - İç Kapı Muğla/ BODRUM Tel: (0252) 316 32 70 (pbx)
Faks: (0252) 316 92 70

Bursa

Fethiye Mah. Sanayi Cad., Corner Plus İş Merkezi No:263 Kat:2 D:22/26 Nilüfer/BURSA
Tel: (0224) 220 51 50 (pbx) Faks: (0224) 220 50 99

Bursa - Nilüfer

Oduluk Mah. Liman Cad. No:7 Nilüfer / BURSA Tel: (0224) 275 35 50 (pbx) Faks: (0224) 451
79 66

Çanakkale

Kemalpaşa Mah. Şair Ece Ayhan Meydanı Dış Kapı No: 22 Kat: 2 İç Kapı No:2 Merkez /
ÇANAKKALE Tel: (0286) 999 17 02 (pbx) Faks:

Çorlu

Zafer Mah. Cumhuriyet Bulvarı Dış Kapı No:9T1 İç Kapı No:114 Çorlu TEKİRDAĞ Tel: (0282)
888 96 20 (pbx) Faks:

Çorum - Merkez

Yavruturna Mah. 1. Maliye Sok. No: 1 Kat: 4 D: 22 Çorum Tel: (0364) 211 11 45 (pbx)
Faks: (0364) 201 05 63

Denizli - Merkez

Saraylar Mah. İkinci Ticari Yol Sok. No: 32 Kat: 4 DENİZLİ Tel: (0258) 263 80 15 (pbx) Faks:
(0258) 241 91 01

Edirne - Merkez

Sabuni Mah. Banka Aralığı Sok. Kardeşler İş Merkezi No:10/19 Merkez/EDİRNE Tel:
(0284) 212 25 30 (pbx) Faks: (0284) 213 37 78

Elazığ - Merkez

Yeni Mah. Gazi Cd. No: 28/3 ELAZIĞ Tel: (0424) 233 28 01 (pbx) Faks: (0424) 233 27 35

Eskişehir - Merkez

Akarbaşı Mah. Atatürk Bulvarı No : 77 A Odunpazarı / ESKİŞEHİR Tel: (0222) 230 09 08
(pbx) Faks: (0222) 220 37 02

Etiler Private

Etiler Mah. Yıldız Çiçeği Sok. No:11 Beşiktaş/İstanbul Tel: (0212) 999 50 11 (pbx) Faks:

Gaziantep

İncili Pınar Mah. Nail Bilen Cad. Uğur Plaza Sitesi Uğur Plaza Blok No: 5 İç Kapı No: 35
Şehitkamil / Gaziantep Tel: (0342) 909 01 54 (pbx) Faks:

İstanbul - Ataşehir

Barbaros Mah. İhlamur Bulvarı Sarkaç Sok. Ağaoglu My Prestige No:1 D: 12-13 Ataşehir/
İSTANBUL Tel: (0216) 560 37 00 (pbx) Faks: (0216) 688 67 86

İstanbul - Bakırköy

Cevizlik Mah. Muhasebeci Sok. Neşe Han No: 1 Kat:3 Bakırköy/İSTANBUL Tel: (0212) 660
85 25 (pbx) Faks: (0212) 570 03 03

İstanbul - Kapalıçarşı

Kürkçüler Sk. No: 25 Eminönü/Kapalıçarşı/İSTANBUL Tel: (0212) 513 40 01 (pbx) Faks:
(0212) 527 16 86

İstanbul - Maltepe

Bağlarbaşı Mah. Bağdat Caddesi. Gedik İş Merkezi A Blok No: 414 Kat: 2 Daire: 22
İSTANBUL Tel: (0216) 399 00 42 (pbx) Faks: (0216) 399 18 17

İstanbul - Tophane

Necatibey Cad. Alipaşa Degirmen Sok. No: 24 34425 Tophane/Karaköy/ İSTANBUL Tel:
(0212) 251 60 06 (pbx) Faks: (0212) 293 49 03

İstanbul - Ümraniye

İnkılap Mah. Küçüksu Cad. Çeşminaz Sok. NO:2/7 Kat:3 Ümraniye Tel: (0216) 461 33 90
(pbx) Faks: (0216) 328 10 32

İzmir - Alsancak

Cumhuriyet Bulvarı Arpacıoğlu Apt. No:139 Kat:3 Alsancak İZMİR Tel: (0232) 465 10 20 (pbx)
Faks: (0232) 464 66 22

Karabük - Merkez

Bayır Mah. Menderes Cad. Çebioğlu Twin Towers B Blok Dış Kapı No :2 İç Kapı No : 107
Merkez / Karabük Tel: (0370) 502 15 90 (pbx) Faks: (0370) 502 15 93

Kayseri

Hunat Mah. Postalar Geçidi Sok. No:1 / 206 Tel: (0352) 221 36 29 (pbx) Faks: (0352) 221 48
27

Kocaeli - Gebze

Hacı Halil Mah. Hükümet Cad. No: 95 Gebze/KOCAELİ Tel: (0262) 642 34 00 (pbx) Faks:
(0262) 641 82 01

Kocaeli - İzmit Şubesi

Körfez Mahallesi Ankara Karayolu Cad. Dış Kapı No : 123/ 2 İç Kapı No : 9 İzmit / Kocaeli Tel:
(0262) 999 18 14 (pbx) Faks: (0216) 377 11 36

Konya - Selçuklu

Beyazıt Mahallesi, Hüsnü Aşk Sok. Bezirci İş Merkezi Kat:4 D:403 Selçuklu / KONYA Tel:
(0332) 238 59 60 (pbx) Faks: (0332) 238 59 75

Malatya - Battalgazi

Büyük Hüseyin Bey Mah. Atatürk Cad. Anadolu İş Merkezi K: 3 No: 23 D: 9-10-11 Battalgazi /
MALATYA Tel: (0422) 325 62 67 (pbx) Faks: (0422) 322 23 72

Manisa - Merkez

Anafartalar Mah. Mustafa Kemal Paşa Cad. Kamil Menteş Apt. No: 34/1 MANİSA Tel:
(0236) 239 42 98 (pbx) Faks: (0236) 239 43 02

Mersin - Akdeniz

Mahmudiye Mah. Atatürk Cad. Adil Kanun İş Hanı Kat: 2 Akdeniz / MERSİN Tel: (0324) 238 18
18 (pbx) Faks: (0324) 231 22 52

Muğla - Fethiye

Babataş Mah. 774. Sok. No.2 Fethiye / Muğla Tel: (0252) 612 07 60 (pbx) Faks: (0252)
612 36 46

Sakarya - Adapazarı

Tiğçılar Mah. Yenicami Sok. Dış Kapı No:5 İç Kapı No: 201 Adapazarı- Sakarya Tel: (0264)
279 83 89 (pbx) Faks: (0264) 281 03 88

Samsun - İlkadım

Kale Mah. Kaptanağa Sok. No: 18/41 Mecit Turan İş Merkezi İlkadım- Samsun Tel: (0362)
431 63 43 (pbx) Faks: (0362) 431 33 89

Trabzon - Ortahisar

Kemer kaya Mah. K.Maraş Cad. Ticaret Mektep Sk. Ustaömeroğlu İş Merkezi No: 9/9
Ortahisar/TRABZON Tel: (0462) 326 09 97 (pbx) Faks: (0462) 326 38 67

Uşak - Merkez

İsmetpaşa Cad. No: 63 K: 2 Mavi Plaza UŞAK Tel: (0276) 227 27 44 (pbx) Faks: (0276)
227 27 37

Zonguldak - Ereğli

Müftü Mahallesi Süheyla Erel Sokak. No:2/1 Ay City İş Merkezi 7. Kat Ofis No:85 Karadeniz
Ereğli / ZONGULDAK Tel: (0372) 329 10 00 (pbx) Faks: (0372) 316 66 30