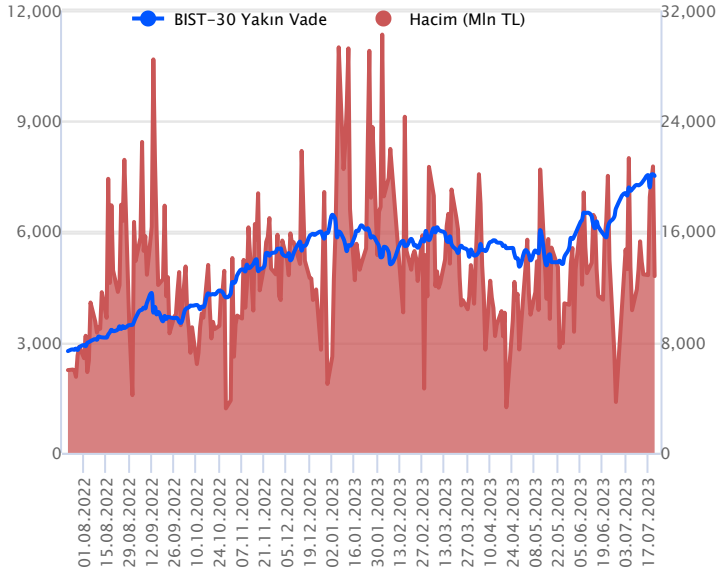


Sözleşme Kodu	Vade Ayı	Uzlaşma Fiyatı	Önceki Uzlaşma Fiyatı	Değişim	Değişim Puan	Gün İçi Yüksek	Gün İçi Düşük	İşlem Miktarı	İşlem Hacim	Açık Pozisyon	Açık Pozisyon Değişimi	Vadeye Kalan Gün Sayısı	Takasbank Başlangıç Teminatı %
ENDEKS KONTRATLARI													
F_XU0300823	31.08.2023	7,497.00	7,571.25	-0.98 %	-74.25	7,575.00	7,412.00	170,477.00	12,786,094,662.50	217,931.00	84.00	41	16
F_XU0301023	31.10.2023	7,889.75	7,975.25	-1.07 %	-85.50	7,974.50	7,816.00	1,334.00	105,433,477.50	2,648.00	18.00	102	16

BIST 30 Yakın Vadeli Kontratı



Ağustos vadeli endeks sözleşmesinde yükseliş trendi devam ediyor. Geçen hafta içerisinde sert düzeltme hareketleri ve devamında ise aynı sertlikte yükseliş eğilimleri gözlemlendi. Haftalık bazda ise %1,8'lik değer kazanımları görüldü. Sözleşme cuma günü 7.412 ile 7.575 seviyeleri arasında dalgalanarak günü %0,98'lik düşüşle 7.497 uzlaşma fiyatından tamamladı. Akşam seansı kapanışı ise uzlaşma fiyatının üzerinde 7.513 seviyesinde gerçekleşti. Yeni haftaya başlarken finansal sonuçlar dönemi olması itibarıyla sektör ve hisse bazlı ayrışmalar ve beklentilerin öne çıkabileceğini söyleyebiliriz. Bu sabah ABD vadellileri yataya yakın karışık seyirler izlerken, Avrupa endeksleri hafif satıcılı açılışlara işaret ediyor. Asya piyasalarında ise karışık seyirler hâkim. Bu görünümle birlikte sözleşmenin güne hafif alıcılı bir başlangıç yapabileceğini değerlendiriyoruz.

Sözleşmede 7.575 ve 7.629 seviyelerini direnç olarak izleyeceğiz. Olası yükselişlerin 7.629 seviyesi üzerinde kalıcılık sağlaması durumunda 7.714 – 7.740 aralığı direnç bölgesi olarak gündeme gelebilir. Aşağıda ise 7.440 – 7.412 aralığı destek bölgesi olup, bu aralık altındaki kalıcı fiyat hareketlerinde 7.310 seviyesi gündeme gelebilir.

Endeks - 30 Yakın Vade Aracı Kurum Dağılımı Günlük Değişim

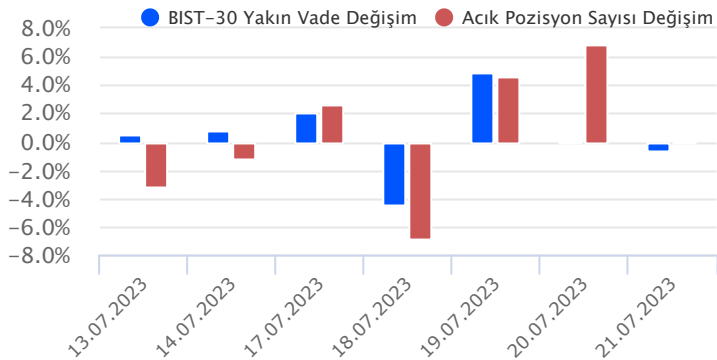
Long			Short		
Kurum	Net Lot	Pay (%)	Kurum	Net Lot	Pay (%)
Bank of America	5.392	41	Meksa Yatırım	3.337	26
Teb Yatırım	1.506	12	Tacirler Yatırım	2.286	16
Vakıf Yatırım	1.386	11	Yapı Kredi Yatırım	2.029	16
Ak Yatırım	1.277	10	QNB Finans Yatırım	1.952	15
Global Menkul	525	4	İnfo Yatırım	1.356	10
Diğer	3.023	23	Diğer	2.149	16

İlk 5 Kurum Satım Ağırlıklı

Endeks - 30 Yakın Vade Aracı Kurum Dağılımı Tüm Vade

Long			Short		
Kurum	Net Lot	Pay (%)	Kurum	Net Lot	Pay (%)
İş Yatırım	39.311	40	Yapı Kredi Yatırım	20.445	21
Teb Yatırım	32.457	33	Tacirler Yatırım	11.673	12
Bank of America	19.401	20	Deniz Yatırım	10.563	11
Garanti BBVA	4.054	4	Meksa Yatırım	8.153	8
GCM Yatırım	950	1	Global Menkul	8.032	8
Diğer	1.327	1	Diğer	38.652	40

İlk 5 Kurum Alım Ağırlıklı

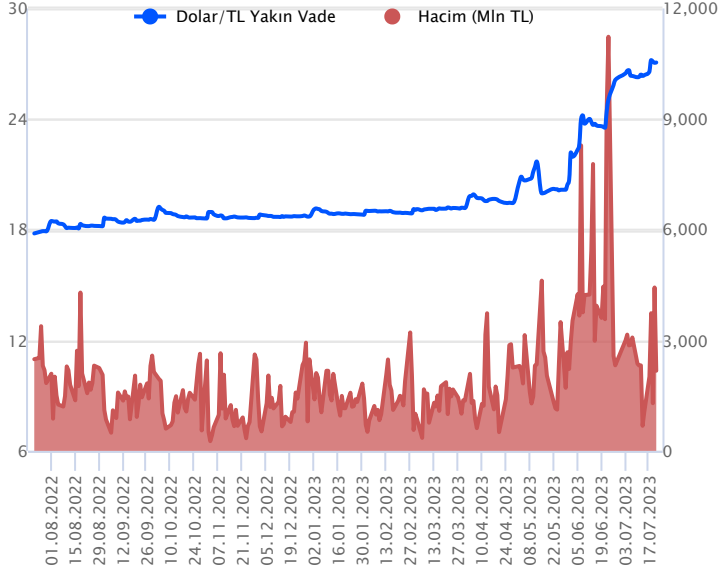


Fiyat (%) Açık Pozisyon (%) Yorum

Artış	Artış	Yükselişin devamlılığı için sinyal olarak kabul edilebilir.
Artış	Azalış	Yükselişin desteklenmediğini gösterir.
Azalış	Artış	Düşüşlerin devamlılığı için sinyal olarak kabul edilebilir.
Azalış	Azalış	Düşüşlerin desteklenmediğini gösterir.

Sözleşme Kodu	Vade Ayı	Uzlaşma Fiyatı	Önceki Uzlaşma Fiyatı	Değişim	Değişim Puan	Gün İçi Yüksek	Gün İçi Düşük	İşlem Miktarı	İşlem Hacim	Açık Pozisyon	Açık Pozisyon Değişimi	Vadeye Kalan Gün Sayısı	Takasbank Başlangıç Teminatı %
DÖVİZ KONTRATLARI													
F_EURTRY0723	31.07.2023	30.0920	30.1702	-0.26 %	-0.08	30.5370	30.0810	4,620	139,267,651	6,944	-3,722	10	15
F_EURTRY0823	31.08.2023	30.7529	30.8774	-0.40 %	-0.12	31.2387	30.7197	3,619	111,307,399	6,310	3,192	41	15
F_EURUSD0723	31.07.2023	1.1122	1.1154	-0.29 %	0.00	1.1149	1.1114	7,068	211,557,055	19,545	-2,743	10	4
F_EURUSD0823	31.08.2023	1.1139	1.1176	-0.33 %	0.00	1.1172	1.1134	634	19,015,283	4,534	199	41	4
F_USDTRY0723	31.07.2023	27.0684	27.0460	0.08 %	0.02	27.1280	27.0360	80,271	2,172,452,953	453,023	-43,912	10	15
F_USDTRY0823	31.08.2023	27.5970	27.6328	-0.13 %	-0.04	27.7221	27.5698	62,334	1,720,299,535	1,110,438	45,213	41	15

Dolar/TL Yakın Vadeli Kontratı



Temmuz vadeli Dolar/TL sözleşmesi cuma günü 27,0360 ile 27,1280 seviyeleri arasında dalgalanarak günü %0,08'lik yükselişle 27,0684 uzlaşma fiyatından tamamladı. Geçen hafta salı günü yükselişlerin ivmelenmesinin ardından, geri kalan günlerde yataya yakın karışık seyirler izlendi. TCMB faiz kararı ve Cumhurbaşkanı Erdoğan'ın Körfez ülkeleri ziyareti geçen haftanın ana gündemiydi. TCMB, perşembe günü politika faizini 250 baz puan artırmasının kur üzerinde etkisi çok sınırlı kaldı diyebiliriz. Yeni haftaya başlarken bugün içerde veri akışı sakin. ABD'de ise öncü PMI verileri izlenecek. Hafta genelinde içerde TCMB Enflasyon Raporu, ABD'de ise Fed faiz kararı ön plana çıkacak. ABD'de büyüme, çekirdek kişisel tüketim harcamaları, dayanıklı mal siparişleri ve tüketici güven endeksi izlenecek diğer önemli veriler olacak. Dolar/TL spot kuru, bu sabah saat 08:20 itibarıyla 26,95'li seviyelerde sakin seyrinde haftaya başladı. Dolar endeksi ise 101,03 civarında bulunuyor. Bu bağlamda sözleşmede 27,15 – 27,29 ve 27,37 seviyeleri direnç; 27,03 ve 26,96 seviyeleri destek olarak takip edilebilir.

Dolar/TL Yakın Vade Aracı Kurum Dağılımı Günlük Değişim

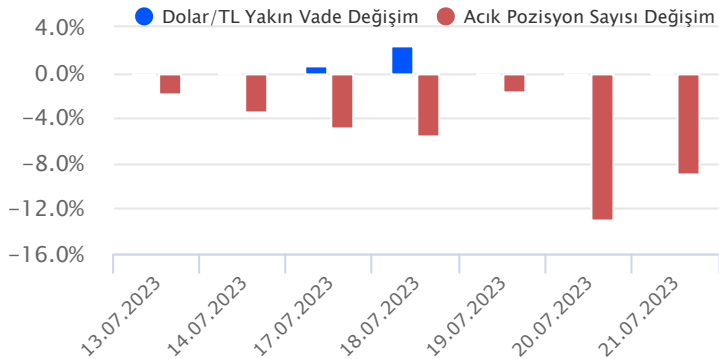
Long			Short		
Kurum	Net Lot	Pay (%)	Kurum	Net Lot	Pay (%)
Akbank	19.652	42	Global Menkul	23.779	51
Fibabank	11.200	24	Garanti BBVA	15.414	33
Finansbank	5.000	11	Deniz Yatırım	1.970	4
Teb Yatırım	4.088	9	Oyak Yatırım	1.508	3
Bank of America	1.902	4	Ak Yatırım	994	2
Diğer	5.144	11	Diğer	3.321	7

İlk 5 Kurum Satım Ağırlıklı

Dolar/TL Yakın Vade Aracı Kurum Dağılımı Tüm Vade

Long			Short		
Kurum	Net Lot	Pay (%)	Kurum	Net Lot	Pay (%)
Bank of America	36.727	9	Akbank	209.679	52
İş Yatırım	36.562	9	Burgan Yatırım	44.836	11
Ak Yatırım	32.343	8	Denizbank	35.910	9
İnfo Yatırım	28.771	7	İş Bankası	34.108	9
Teb Yatırım	26.771	7	Finansbank	26.765	7
Diğer	240.054	60	Diğer	49.930	12

İlk 5 Kurum Satım Ağırlıklı

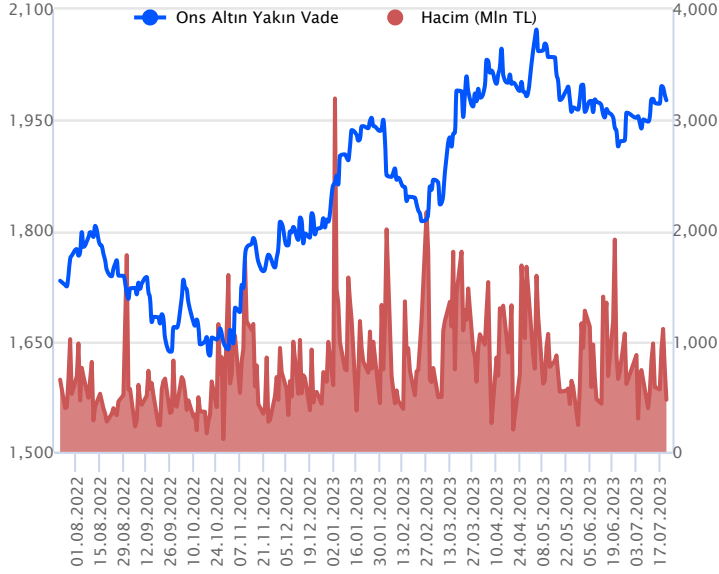


Fiyat (%) Açık Pozisyon (%) Yorum

Artış	Artış	Yükselişin devamlılığı için sinyal olarak kabul edilebilir.
Artış	Azalış	Yükselişin desteklenmediğini gösterir.
Azalış	Artış	Düşüşlerin devamlılığı için sinyal olarak kabul edilebilir.
Azalış	Azalış	Düşüşlerin desteklenmediğini gösterir.

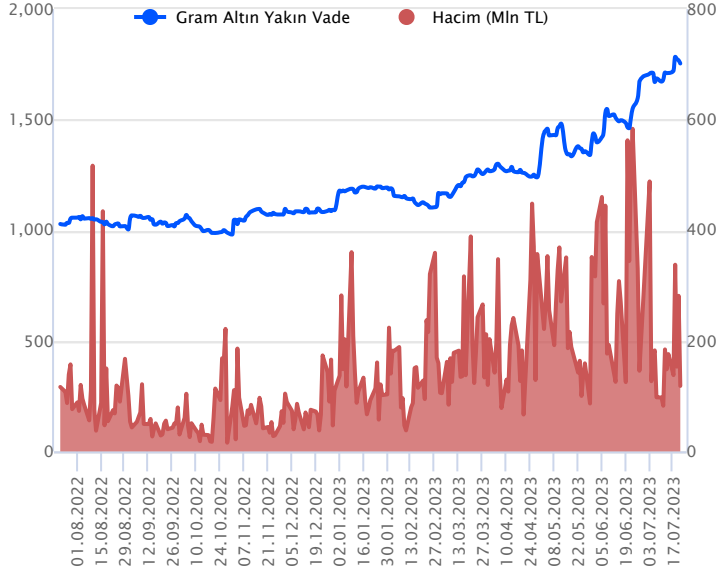
Sözleşme Kodu	Vade Ayı	Uzlaşma Fiyatı	Önceki Uzlaşma Fiyatı	Değişim	Değişim Puan	Gün İçi Yüksek	Gün İçi Düşük	İşlem Miktarı	İşlem Hacim	Açık Pozisyon	Açık Pozisyon Değişimi	Vadeye Kalan Gün Sayısı	Takasbank Başlangıç Teminatı %
ALTIN KONTRATLARI													
F_XAUTRYM0823	31.08.2023	1,753.000	1,767.410	-0.82 %	-14.41	1,774.590	1,751.040	67,253	118,324,358	1,069,568	-8,038	41	15
F_XAUTRYM1023	31.10.2023	1,860.390	1,881.240	-1.11 %	-20.85	1,885.000	1,853.810	10,335	19,243,667	49,605	-861	102	15
F_XAUUSD0823	31.08.2023	1,973.600	1,984.650	-0.56 %	-11.05	1,987.350	1,971.850	8,852	470,800,248	84,677	-810	41	8
F_XAUUSD1023	31.10.2023	1,996.500	2,006.950	-0.52 %	-10.45	2,009.050	1,995.000	710	38,178,395	4,842	238	102	8

ONS ALTIN Yakın Vadeli Kontratı



Ağustos vadeli ons altın sözleşmesi cuma gününü 1971,85\$ ile 1987,35\$ arasında seyrederek, günü yüzde 0,56 düşüşle 1973,60\$ uzlaşma fiyatından kapattı. Spot piyasada saat 08:30 itibariyle ons altın 1959-1963\$ arasında izleniyor. Sözleşmede yaşanan geri çekilmeler nedeniyle mevcut stratejimizi güncelliyoruz. Sözleşme için 1965-1984\$ arasını nötr olarak değerlendiriyoruz. Sözleşmede 1965\$ destek noktası olarak bulunuyor. Bu destek altı kapanışların devamında 1984\$ stop seviyesi eklenerek 1925\$ seviyesi hedeflenebilir. Yukarıda 1984\$ direnç noktası olurken, bu direncin üzerinde ise 1964\$ stop seviyesi olmak koşuluyla 2023\$ kar alımı için düşünülebilir. Bugün için ABD'de PMI verileri açıklanacak. Veri bazlı hareket sınırlı da olsa hissedilebilir. Bu hafta Fed haftası, Çarşamba günü Fed'in faiz kararı takip edilecek. Fed öncesi piyasalarda temkinli seyirler izlenebilir. Sözleşmede olası oynaklığa karşı yatırımcıların aktif bir kar al/zarar durdur seviyesi belirleyerek hareket etmeleri daha sağlıklı olabilir.

GRAM ALTIN Yakın Vadeli Kontratı

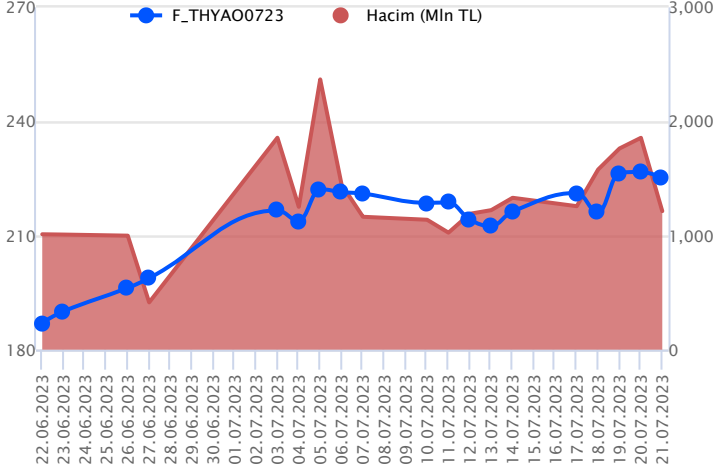


Ağustos vadeli gram altın sözleşmesi cuma gününü 1751,04 – 1774,59 TL arasında dalgalanarak, günü yüzde 0,82 kayıpla 1753,00 TL uzlaşma fiyatından tamamladı. Spot piyasada saat 08:30 itibariyle gram altın 1699 TL seviyesinde izleniyor. Ons altın 1961\$ ve Dolar/TL kuru 26,95 TL seviyesinde bulunuyor. Bugün için ABD'de PMI verileri açıklanacak. Haftanın kalanında ise ABD'de Fed'in faiz kararı, içeride TCMB enflasyon raporu takip edilecek. Bu gelişmeler, piyasaların takibinde olacaktır. Sözleşmede olası oynaklığa karşı yatırımcıların aktif bir kar al/zarar durdur seviyesi belirleyerek hareket etmeleri daha sağlıklı olabilir.

Sözleşme	Vade Ayı Son Uzlaşma	Önceki Uzlaşma	Değişim %	Günün Düşüğü	Günün Yükselişi	İşlem Adedi	İşlem Hacmi
PAY VADELİ SÖZLEŞMELERİNDE EN FAZLA İŞLEM GÖRENLER							
F_THYAO0723	31.07.2023	225.180	227.030	-0.8 %	223.130	226.710	53,913 1,213,687,090
F_ODAS0723	31.07.2023	10.380	9.850	5.4 %	9.880	10.470	1,136,556 1,156,760,097
F_KOZAA0723	31.07.2023	59.270	57.870	2.4 %	56.480	59.900	180,441 1,057,536,768

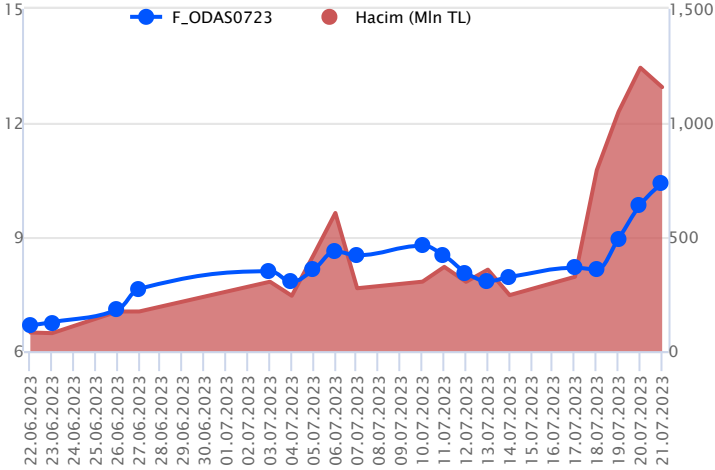
Pay vadeli sözleşmeleri, düşük teminatlarla yüksek tutarlı pozisyonlar almayı mümkün kılar. Pay vadeli sözleşmeleri ile ilgili daha detaylı bilgi almak için Gedik Yatırım VİOP Departmanı ile iletişime geçebilirsiniz.

F_THYAO0723 Vadeli Kontratı



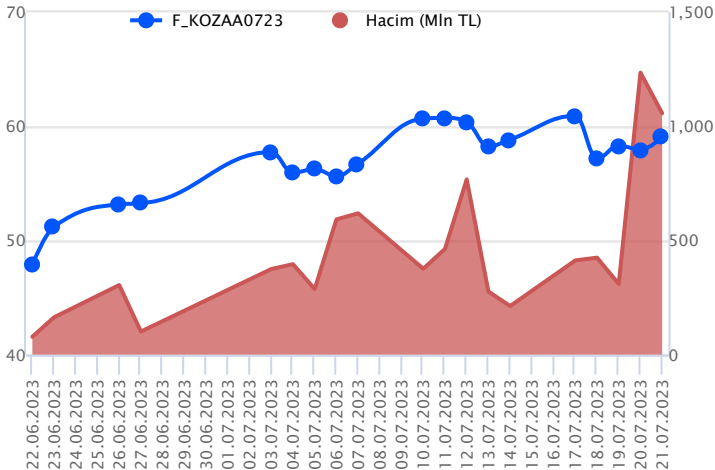
Endekste haftanın son işlem günü yüksek volatilite öne çıkarken, Temmuz Vadeli THYAO sözleşmesi 223,13 TL – 226,71 TL seviyeleri arasında dalgalanarak günü 225,18 TL uzlaşma fiyatından yatay negatif tamamladı. Geçen hafta zirvenin yenilendiği ancak sonrasında kar satışlarının etkili olduğu sözleşmede geri çekilmelerde 225,00 TL'nin altında seyrin devamında baskının artış kaydedeceğini değerlendiriyoruz. Bu durumda 223,30 TL – 222,14 TL ve 221,30 TL takip edilecek destek noktalarıdır. Tepki alımlarının etkili olması durumunda 226,55 TL üzeri saatlik kapanışların yaşanması koşulu ile zirvenin bulunduğu 229,97 TL – 230,84 TL ve 232,55 TL izlenecek pivot seviyeleridir. Piyasa genelinde yaşanan volatilite nedeniyle alınacak pozisyonlarda temkinli olunması aktif bir stop-loss stratejisine bağlı kalınması faydalı olacaktır.

F_ODAS0723 Vadeli Kontratı



Endekste son işlem günü kapanış bazlı rekor yenilenirken, Temmuz vadeli ODAS sözleşmesi 9,88 TL – 10,47 TL seviyeleri arasında 10,38 TL uzlaşma fiyatından %5,4'lük kazançla günü tamamladı. Pozitif seyrin yaşandığı sözleşmede yükselişlerde sırasıyla 10,78 TL – 10,98 TL ve 11,10 TL seviyeleri takip edilecek direnç noktalarıdır. Sözleşmede 10,48 TL altı fiyatlamalarda ise 10,20 TL ve 10,07 TL izlenen ilk destek noktaları konumunda bulunmaktadır. 10,07 TL desteğinin altına fiyatlamaların sarkması halinde satış ivmesi güç kazanacağından 9,88 TL seviyesine kadar geri çekilme söz konusu olabilir. Son dönemde yaşanan yüksek volatilite nedeniyle alınacak pozisyonlarda temkinli olunması aktif bir stop-loss stratejisine bağlı kalınması faydalı olacaktır.

F_KOZAA0723 Vadeli Kontratı



Endekste pozitif momentum gücünü korurken, Temmuz Vadeli KOZAA sözleşmesinde fiyatlamaya son işlem günü 56,48 TL – 59,90 TL seviyeleri arasında dalgalanarak 59,27 TL uzlaşma fiyatından %2,4'lük kazançla günü tamamladı. Ortalamaların bulunduğu bölgede pozitif fiyatlamaların yaşandığı sözleşmede yatay trendde öne çıkan 58,35 TL üzerinde oluşacak fiyatlamalarda alım iştahının güç kazanacağı görüşündeyiz. Bu durumda kısa vadede 59,90 TL – 60,80 TL ve 61,25 TL seviyeleri gündeme gelecek dirençlerdir. Ancak geri çekilmelerde 57,35 TL altı saatlik kapanışlarda baskı artış kaydedebilir. Böylece 56,45 TL, 22 günlük ortalamanın bulunduğu 55,46 TL ve 54,25 TL izlenen desteklerdir. Piyasa genelinde yaşanan yüksek volatilite nedeniyle alınacak pozisyonlarda temkinli olunması aktif bir stop loss stratejisine bağlı kalınması faydalı olacaktır.

Dayanak Varlıkların Teknik Gösterge Görünümleri

20 Gün Ortalama/Fiyat Kesişmesi (YUKARI)

20 Gün Ortalama/Fiyat Kesişmesi (AŞAĞI)

HALKB

EREGL

YKBNK

KRDMD

Güç Göstergeleri Olumlu

ISGYO

ASTOR

ODAS

MGROS

ENJSA

Güç Göstergeleri Zayıf

HEKTS

KRDMD

EREGL

YKBNK

TTKOM

RSI ve Momentum göstergelerine göre olumlu olanlar

50 Gün Ortalama/Fiyat Kesişmesi (YUKARI)

Bu şartları sağlayan dayanak varlık bulunmamaktadır.

50 Gün Ortalama/Fiyat Kesişmesi (AŞAĞI)

HEKTS

MACD

FROTO	ZAYIF AL
EKGYO	ZAYIF SAT
GUBRF	ZAYIF SAT
VAKBN	ZAYIF SAT

Göstergeleri Dipte Olanlar

HEKTS

EREGL

KRDMD

YKBNK

VESTL

CCI, RSI, Stochastics, Williams' %R , MFI ve DX göstergelerinin ortalaması en düşük olanlar

20/50 Gün Ortalama Kesişmesi (YUKARI)

Bu şartları sağlayan dayanak varlık bulunmamaktadır.

20/50 Gün Ortalama Kesişmesi (AŞAĞI)

Bu şartları sağlayan dayanak varlık bulunmamaktadır.

Para Girişi Olan Dayanak Varlıklar

	Kapanış	İşlem Hacmi (Mln TL)
TUPRS	91.40	4,713.33277
FROTO	916.00	3,114.22807
ODAS	10.35	2,950.12429
KOZAA	58.75	2,620.01374
TOASO	268.00	2,247.87294

Para Çıkışı Olan Dayanak Varlıklar

	Kapanış	İşlem Hacmi (Mln TL)
--	---------	----------------------

Bu şartları sağlayan dayanak varlık bulunmamaktadır.

Yüksek Hacimliiler

	İşlem Hacmi (Mln TL)
XU030	78,561.36
X10XB	41,736.03
XSD25	40,650.20
ASTOR	11,434.22
XLBNK	9,943.95

Dayanak Varlıkların Teknik Gösterge Konumları

Kod	5 Günlük H.O	10 Günlük H.O	20 Günlük H.O	50 Günlük H.O	RSI	StochS	MACD	CCI
AEFES	ALIM	ALIM	ALIM	ALIM	ALIM	SATIM	ALIM	SATIM
AKBNK	SATIM	ALIM	ALIM	ALIM	SATIM	ALIM	ALIM	SATIM
AKSEN	ALIM	ALIM	ALIM	ALIM	SATIM	SATIM	ALIM	ALIM
ALARK	ALIM	ALIM	ALIM	ALIM	ALIM	SATIM	ALIM	ALIM
ARCLK	ALIM	ALIM	ALIM	ALIM	SATIM	SATIM	ALIM	SATIM
ASELS	ALIM	ALIM	ALIM	ALIM	SATIM	ALIM	ALIM	SATIM
ASTOR	ALIM	ALIM	ALIM	ALIM	ALIM	SATIM	ALIM	ALIM
BIMAS	ALIM	ALIM	ALIM	ALIM	ALIM	SATIM	ALIM	SATIM
CNH/TRY	ALIM	ALIM	ALIM	ALIM	SATIM	ALIM	SATIM	SATIM
DOHOL	ALIM	ALIM	ALIM	ALIM	SATIM	SATIM	ALIM	SATIM
ECILC	ALIM	ALIM	ALIM	ALIM	SATIM	SATIM	ALIM	ALIM
EKGYO	SATIM	ALIM	ALIM	ALIM	SATIM	SATIM	SATIM	SATIM
ENJSA	ALIM	ALIM	ALIM	ALIM	ALIM	SATIM	ALIM	ALIM
ENKAI	ALIM	ALIM	ALIM	ALIM	ALIM	SATIM	ALIM	ALIM
EREGL	SATIM	SATIM	SATIM	ALIM	SATIM	ALIM	SATIM	SATIM
EUR/TRY	ALIM	ALIM	ALIM	ALIM	SATIM	ALIM	SATIM	SATIM
EUR/USD	SATIM	SATIM	ALIM	ALIM	SATIM	ALIM	ALIM	SATIM
FROTO	ALIM	ALIM	ALIM	ALIM	ALIM	SATIM	ALIM	ALIM
GARAN	SATIM	ALIM	ALIM	ALIM	SATIM	SATIM	ALIM	SATIM
GBP/USD	SATIM	SATIM	SATIM	ALIM	SATIM	ALIM	SATIM	SATIM
GUBRF	ALIM	ALIM	ALIM	ALIM	SATIM	SATIM	SATIM	SATIM
HALKB	SATIM	SATIM	SATIM	ALIM	SATIM	ALIM	SATIM	SATIM
HEKTS	SATIM	SATIM	SATIM	SATIM	SATIM	ALIM	SATIM	SATIM
ISCTR	SATIM	SATIM	ALIM	ALIM	SATIM	SATIM	SATIM	SATIM
ISGYO	ALIM	ALIM	ALIM	ALIM	ALIM	SATIM	ALIM	SATIM
KARSN	ALIM	ALIM	ALIM	ALIM	ALIM	SATIM	ALIM	ALIM
KCHOL	ALIM	ALIM	ALIM	ALIM	ALIM	SATIM	ALIM	ALIM
KOZAA	ALIM	ALIM	ALIM	ALIM	SATIM	SATIM	SATIM	ALIM
KOZAL	SATIM	SATIM	ALIM	ALIM	SATIM	ALIM	SATIM	SATIM
KRDMD	SATIM	SATIM	SATIM	ALIM	SATIM	SATIM	SATIM	SATIM
MGROS	ALIM	ALIM	ALIM	ALIM	ALIM	SATIM	ALIM	ALIM
ODAS	ALIM	ALIM	ALIM	ALIM	ALIM	SATIM	ALIM	ALIM
OYAKC	ALIM	ALIM	ALIM	ALIM	SATIM	SATIM	ALIM	ALIM
PETKM	SATIM	ALIM	ALIM	ALIM	SATIM	SATIM	SATIM	SATIM
PGSUS	ALIM	ALIM	ALIM	ALIM	ALIM	SATIM	ALIM	ALIM
RUB/TRY	ALIM	ALIM	ALIM	ALIM	ALIM	ALIM	SATIM	ALIM
SAHOL	ALIM	ALIM	ALIM	ALIM	SATIM	SATIM	ALIM	SATIM
SASA	SATIM	SATIM	ALIM	ALIM	SATIM	ALIM	ALIM	SATIM
SISE	SATIM	ALIM	ALIM	ALIM	SATIM	ALIM	ALIM	SATIM
SKBNK	ALIM	ALIM	ALIM	ALIM	ALIM	SATIM	SATIM	ALIM
SOKM	ALIM	ALIM	ALIM	ALIM	ALIM	SATIM	ALIM	ALIM
TAVHL	ALIM	ALIM	ALIM	ALIM	SATIM	SATIM	SATIM	ALIM
TCELL	ALIM	ALIM	ALIM	ALIM	ALIM	ALIM	ALIM	SATIM
THYAO	ALIM	ALIM	ALIM	ALIM	SATIM	SATIM	SATIM	ALIM
TKFEN	ALIM	ALIM	ALIM	ALIM	ALIM	SATIM	ALIM	ALIM
TOASO	ALIM	ALIM	ALIM	ALIM	ALIM	SATIM	SATIM	ALIM
TSKB	ALIM	ALIM	ALIM	ALIM	ALIM	SATIM	ALIM	ALIM
TTKOM	SATIM	SATIM	ALIM	ALIM	SATIM	ALIM	SATIM	SATIM
TUPRS	ALIM	ALIM	ALIM	ALIM	ALIM	SATIM	SATIM	ALIM
USD/TRY	ALIM	ALIM	ALIM	ALIM	SATIM	ALIM	SATIM	SATIM
VAKBN	SATIM	SATIM	ALIM	ALIM	SATIM	ALIM	SATIM	SATIM
VESTL	SATIM	SATIM	ALIM	ALIM	SATIM	SATIM	SATIM	SATIM
X10XB	ALIM	ALIM	ALIM	ALIM	SATIM	SATIM	SATIM	SATIM
XAU/TRY	ALIM	ALIM	ALIM	ALIM	SATIM	ALIM	ALIM	SATIM
XAU/USD	SATIM	ALIM	ALIM	ALIM	SATIM	ALIM	ALIM	SATIM
XLBNK	SATIM	SATIM	ALIM	ALIM	SATIM	SATIM	SATIM	SATIM
XSD25	ALIM	ALIM	ALIM	ALIM	ALIM	SATIM	ALIM	SATIM
XU030	ALIM	ALIM	ALIM	ALIM	SATIM	SATIM	ALIM	SATIM
YKBNK	SATIM	SATIM	SATIM	ALIM	SATIM	SATIM	SATIM	SATIM

Kod	Destek 3	Destek 2	Destek 1	Kapanış	Pivot	Direnç 1	Direnç 2	Direnç 3
	DESTEKLER				DİRENÇLER			
F_AEFES0723	84.66	86.05	87.62	89.18	89.01	90.58	91.97	93.54
F_AEFES0823	87.50	88.71	90.16	91.62	91.37	92.82	94.03	95.48
F_AKBNK0723	22.91	23.44	23.79	24.14	24.32	24.67	25.20	25.55
F_AKBNK0823	23.01	23.83	24.32	24.80	25.14	25.63	26.45	26.94
F_AKSEN0723	36.94	37.69	38.40	39.12	39.15	39.86	40.61	41.32
F_AKSEN0823	38.41	38.98	39.65	40.31	40.22	40.89	41.46	42.13
F_ALARK0723	86.97	89.18	93.02	96.86	95.23	99.07	101.28	105.12
F_ALARK0823	89.73	91.87	95.73	99.60	97.87	101.73	103.87	107.73
F_ARCLK0723	145.40	148.22	151.09	153.95	153.91	156.78	159.60	162.47
F_ARCLK0823	149.29	152.23	154.77	157.32	157.71	160.25	163.19	165.73
F_ASELS0723	68.20	69.67	71.21	72.75	72.68	74.22	75.69	77.23
F_ASELS0823	70.65	71.90	73.40	74.90	74.65	76.15	77.40	78.90
F_ASTOR0723	85.51	88.75	93.03	97.30	96.27	100.55	103.79	108.07
F_ASTOR0823	88.66	91.73	95.85	99.96	98.92	103.04	106.11	110.23
F_BIMAS0723	195.16	197.40	200.41	203.41	202.65	205.66	207.90	210.91
F_BIMAS0823	201.28	203.05	206.13	209.20	207.90	210.98	212.75	215.83
F_CNHTRY0723	3.78	3.78	3.78	3.78	3.78	3.78	3.78	3.78
F_CNHTRY0823	3.87	3.87	3.87	3.87	3.87	3.87	3.87	3.87
F_DOHOL0723	10.87	11.38	11.73	12.07	12.24	12.59	13.10	13.45
F_DOHOL0823	11.19	11.70	12.05	12.40	12.56	12.91	13.42	13.77
F_ECILC0723	39.75	41.00	41.68	42.35	42.93	43.61	44.86	45.54
F_ECILC0823	40.84	42.14	42.89	43.63	44.19	44.94	46.24	46.99
F_EKGYO0723	7.86	8.06	8.21	8.37	8.41	8.56	8.76	8.91
F_EKGYO0823	8.08	8.30	8.46	8.63	8.68	8.84	9.06	9.22
F_ENJSA0723	40.45	41.62	43.00	44.39	44.17	45.55	46.72	48.10
F_ENJSA0823	42.00	43.06	44.38	45.70	45.44	46.76	47.82	49.14
F_ENKAI0723	31.85	32.15	32.77	33.38	33.07	33.69	33.99	34.61
F_ENKAI0823	32.79	33.14	33.67	34.21	34.02	34.55	34.90	35.43
F_EREGL0723	36.08	36.61	37.02	37.42	37.55	37.96	38.49	38.90
F_EREGL0823	37.08	37.62	38.02	38.41	38.56	38.96	39.50	39.90
F_EURTRY0723	29.51	29.79	29.96	30.13	30.25	30.42	30.71	30.87
F_EURTRY0823	30.09	30.40	30.60	30.81	30.92	31.12	31.44	31.64
F_EURUSD0723	1.11	1.11	1.11	1.11	1.11	1.11	1.12	1.12
F_EURUSD0823	1.11	1.11	1.11	1.11	1.12	1.12	1.12	1.12
F_FROTO0723	817.34	848.41	885.16	921.91	916.23	952.98	984.05	1,020.80
F_FROTO0823	850.57	876.93	909.38	941.82	935.74	968.19	994.55	1,027.00
F_GARAN0723	35.03	35.95	36.45	36.94	37.37	37.87	38.79	39.29
F_GARAN0823	36.19	37.05	37.53	38.01	38.39	38.87	39.73	40.21
F_GBPUSD0723	1.28	1.28	1.28	1.28	1.29	1.29	1.29	1.29
F_GBPUSD0823	1.28	1.28	1.29	1.29	1.29	1.29	1.29	1.29
F_GUBRF0723	284.71	287.97	292.47	296.96	295.73	300.23	303.49	307.99
F_GUBRF0823	293.37	297.38	300.66	303.94	304.67	307.95	311.96	315.24
F_HALKB0723	12.68	12.97	13.15	13.34	13.44	13.62	13.91	14.09
F_HALKB0823	13.04	13.31	13.51	13.71	13.78	13.98	14.25	14.45
F_HEKTS0723	28.88	29.62	30.03	30.45	30.77	31.18	31.92	32.33
F_HEKTS0823	29.63	30.39	30.77	31.15	31.53	31.91	32.67	33.05
F_ISCTR0723	13.41	13.75	13.97	14.19	14.31	14.53	14.87	15.09
F_ISCTR0823	13.87	14.19	14.40	14.62	14.72	14.93	15.25	15.46
F_ISGYO0723	13.91	14.16	14.41	14.65	14.66	14.91	15.16	15.41
F_ISGYO0823	13.60	14.00	14.60	15.20	15.00	15.60	16.00	16.60
F_KARSN0723	10.27	10.52	10.83	11.15	11.08	11.39	11.64	11.95
F_KARSN0823	10.47	10.75	11.10	11.45	11.38	11.73	12.01	12.36
F_KCHOL0723	113.97	116.52	118.41	120.30	120.96	122.85	125.40	127.29
F_KCHOL0823	117.18	119.60	121.26	122.93	123.68	125.34	127.76	129.42
F_KOZAA0723	53.63	55.05	57.05	59.04	58.47	60.47	61.89	63.89
F_KOZAA0823	55.52	56.69	58.49	60.30	59.66	61.46	62.63	64.43
F_KOZAL0723	25.60	26.22	26.79	27.36	27.41	27.98	28.60	29.17
F_KOZAL0823	25.87	26.68	27.32	27.95	28.13	28.77	29.58	30.22
F_KRDMD0723	20.90	21.29	21.59	21.88	21.98	22.28	22.67	22.97
F_KRDMD0823	21.34	21.82	22.17	22.52	22.65	23.00	23.48	23.83
F_MGROS0723	248.49	255.81	267.91	280.00	275.23	287.33	294.65	306.75
F_MGROS0823	258.36	265.00	275.98	286.97	282.62	293.60	300.24	311.22
F_ODAS0723	9.45	9.67	10.04	10.42	10.26	10.63	10.85	11.22
F_ODAS0823	9.81	10.00	10.36	10.71	10.55	10.91	11.10	11.46
F_OYAKC0723	51.71	52.39	53.32	54.24	54.00	54.93	55.61	56.54
F_OYAKC0823	53.16	53.88	54.80	55.71	55.52	56.44	57.16	58.08

Kod	Destek 3	Destek 2	Destek 1	Kapanış	Pivot	Direnç 1	Direnç 2	Direnç 3
	DESTEKLER			DİRENÇLER				
F_PETKM0723	15.63	15.94	16.16	16.39	16.47	16.69	17.00	17.22
F_PETKM0823	16.11	16.40	16.65	16.89	16.94	17.19	17.48	17.73
F_PGSUS0723	722.66	728.92	740.46	752.00	746.72	758.26	764.52	776.06
F_PGSUS0823	745.67	751.33	760.17	769.00	765.83	774.67	780.33	789.17
F_SAHOL0723	50.37	51.15	51.92	52.70	52.70	53.47	54.25	55.02
F_SAHOL0823	51.91	52.68	53.46	54.24	54.23	55.01	55.78	56.56
F_SASA0723N1	58.78	59.71	60.56	61.40	61.49	62.34	63.27	64.12
F_SASA0823	60.07	60.96	61.77	62.58	62.66	63.47	64.36	65.17
F_SISE0723	46.86	47.82	48.46	49.09	49.42	50.06	51.02	51.66
F_SISE0823	47.96	49.10	49.86	50.61	51.00	51.76	52.90	53.66
F_SKBK0723	2.73	2.81	2.91	3.02	2.99	3.09	3.17	3.27
F_SKBK0823	2.85	2.91	3.02	3.12	3.08	3.19	3.25	3.36
F_SOKM0723	41.10	41.48	42.07	42.65	42.45	43.04	43.42	44.01
F_SOKM0823	42.48	42.79	43.29	43.79	43.60	44.10	44.41	44.91
F_TAVHL0723	104.84	106.09	107.61	109.14	108.86	110.38	111.63	113.15
F_TAVHL0823	108.28	109.39	110.74	112.08	111.85	113.20	114.31	115.66
F_TCELL0723	43.75	45.03	46.18	47.34	47.46	48.61	49.89	51.04
F_TCELL0823	45.28	46.44	47.60	48.76	48.76	49.92	51.08	52.24
F_THYAO0723	219.75	221.44	223.33	225.22	225.02	226.91	228.60	230.49
F_THYAO0823	225.09	227.19	229.27	231.34	231.37	233.45	235.55	237.63
F_TKFEN0723	39.75	41.39	44.09	46.80	45.73	48.43	50.07	52.77
F_TKFEN0823	40.85	42.53	45.16	47.78	46.84	49.47	51.15	53.78
F_TOASO0723	246.97	253.73	261.87	270.00	268.63	276.77	283.53	291.67
F_TOASO0823	254.09	260.84	268.45	276.05	275.20	282.81	289.56	297.17
F_TSKB0723	5.22	5.44	5.61	5.78	5.83	6.00	6.22	6.39
F_TSKB0823	5.46	5.66	5.81	5.95	6.01	6.16	6.36	6.51
F_TTKOM0723	20.79	21.27	21.56	21.85	22.04	22.33	22.81	23.10
F_TTKOM0823	21.54	21.97	22.25	22.53	22.68	22.96	23.39	23.67
F_TUPRS0723	87.49	89.08	90.55	92.01	92.14	93.61	95.20	96.67
F_TUPRS0823	89.82	91.53	92.97	94.40	94.68	96.12	97.83	99.27
F_USDTRY0723	26.94	26.99	27.03	27.07	27.08	27.12	27.17	27.21
F_USDTRY0823	27.39	27.48	27.54	27.60	27.63	27.69	27.78	27.84
F_VAKBN0723	10.15	10.39	10.57	10.74	10.81	10.99	11.23	11.41
F_VAKBN0823	9.16	9.67	10.36	11.05	10.87	11.56	12.07	12.76
F_VESTL0723	53.53	54.92	56.22	57.53	57.61	58.91	60.30	61.60
F_VESTL0823	55.47	56.73	58.00	59.26	59.26	60.53	61.79	63.06
F_X10XB0823	8,926.83	9,013.17	9,094.08	9,175.00	9,180.42	9,261.33	9,347.67	9,428.58
F_X10XB1023	9,637.00	9,685.00	9,709.00	9,733.00	9,757.00	9,781.00	9,829.00	9,853.00
F_XAUTRYM0823	1,721.35	1,736.19	1,744.90	1,753.60	1,759.74	1,768.45	1,783.29	1,792.00
F_XAUTRYM1023	1,819.68	1,836.75	1,850.87	1,865.00	1,867.94	1,882.06	1,899.13	1,913.25
F_XAUUSD0823	1,954.45	1,963.15	1,969.95	1,976.75	1,978.65	1,985.45	1,994.15	2,000.95
F_XAUUSD1023	1,977.23	1,986.12	1,991.28	1,996.45	2,000.17	2,005.33	2,014.22	2,019.38
F_XLBNK0823	5,111.00	5,224.50	5,294.00	5,363.50	5,407.50	5,477.00	5,590.50	5,660.00
F_XLBNK1023	5,551.67	5,603.83	5,629.92	5,656.00	5,682.08	5,708.17	5,760.33	5,786.42
F_XU0300823	7,262.00	7,337.00	7,425.00	7,513.00	7,500.00	7,588.00	7,663.00	7,751.00
F_XU0301023	7,654.67	7,735.33	7,813.17	7,891.00	7,893.83	7,971.67	8,052.33	8,130.17
F_YKBNK0723	12.50	12.71	12.88	13.04	13.09	13.26	13.47	13.64
F_YKBNK0823	12.88	13.09	13.25	13.41	13.46	13.62	13.83	13.99

Sözleşme Kodu	Vade Ayı	Uzlaşma Fiyatı	Önceki Uzlaşma Fiyatı	Değişim	Değişim Puan	Gün İçi Yüksek	Gün İçi Düşük	İşlem Miktarı	İşlem Hacim	Açık Pozisyon	Açık Pozisyon Değişimi	Vadeye Kalan Gün Sayısı	Takasbank Başlangıç Teminatı %
ENDEKS KONTRATLARI													
F_XU0300823	31.08.2023	7,497.00	7,571.25	-0.98 %	-74.25	7,575.00	7,412.00	170,477.00	12,786,094,662.50	217,931.00	84.00	41	16
F_XU0301023	31.10.2023	7,889.75	7,975.25	-1.07 %	-85.50	7,974.50	7,816.00	1,334.00	105,433,477.50	2,648.00	18.00	102	16
F_XU0301223	29.12.2023	8,409.25	8,513.50	-1.22 %	-104.25	8,495.00	8,343.50	251.00	21,179,585.00	946.00	3.00	161	16
DÖVİZ KONTRATLARI													
F_CNHTRY0723	31.07.2023	3.7838	3.7838	0.00 %	0.00	3.7838	3.7838	3	113,514	1	-1	10	15
F_CNHTRY0823	31.08.2023	3.8740	3.8740	0.00 %	0.00	3.8740	3.8740	5	193,700	4	3	41	15
F_EURTRY0723	31.07.2023	30.0920	30.1702	-0.26 %	-0.08	30.5370	30.0810	4,620	139,267,651	6,944	-3,722	10	15
F_EURTRY0823	31.08.2023	30.7529	30.8774	-0.40 %	-0.12	31.2387	30.7197	3,619	111,307,399	6,310	3,192	41	15
F_EURUSD0723	31.07.2023	1.1122	1.1154	-0.29 %	0.00	1.1149	1.1114	7,068	211,557,055	19,545	-2,743	10	4
F_EURUSD0823	31.08.2023	1.1139	1.1176	-0.33 %	0.00	1.1172	1.1134	634	19,015,283	4,534	199	41	4
F_GBPUSD0723	31.07.2023	1.2872	1.2895	-0.18 %	0.00	1.2886	1.2833	16	553,741	71	-4	10	5
F_GBPUSD0823	31.08.2023	1.2849	1.2893	-0.34 %	0.00	1.2874	1.2846	23	794,599	70	3	41	5
F_RUBTRY0723	31.07.2023	0.0000	0.0000	0.00 %	0.00	0.0000	0.0000					10	22
F_RUBTRY0823	31.08.2023	0.0000	0.0000	0.00 %	0.00	0.0000	0.0000					41	22
F_USDTRY0723	31.07.2023	27.0684	27.0460	0.08 %	0.02	27.1280	27.0360	80,271	2,172,452,953	453,023	-43,912	10	15
F_USDTRY0823	31.08.2023	27.5970	27.6328	-0.13 %	-0.04	27.7221	27.5698	62,334	1,720,299,535	1,110,438	45,213	41	15
F_P_USDTRY0723	31.07.2023	0.0000	0.0000	0.00 %	0.00	0.0000	0.0000					10	15
F_P_USDTRY0823	31.08.2023	0.0000	0.0000	0.00 %	0.00	0.0000	0.0000					41	15
KIYMETLİ MADEN KONTRATLARI													
F_XAUTRYM0823	31.08.2023	1,753.000	1,767.410	-0.82 %	-14.41	1,774.590	1,751.040	67,253	118,324,358	1,069,568	-8,038	41	15
F_XAUTRYM1023	31.10.2023	1,860.390	1,881.240	-1.11 %	-20.85	1,885.000	1,853.810	10,335	19,243,667	49,605	-861	102	15
F_XAUUSD0823	31.08.2023	1,973.600	1,984.650	-0.56 %	-11.05	1,987.350	1,971.850	8,852	470,800,248	84,677	-810	41	8
F_XAUUSD1023	31.10.2023	1,996.500	2,006.950	-0.52 %	-10.45	2,009.050	1,995.000	710	38,178,395	4,842	238	102	8
PAY VADELİ													
F_AEFES0723	31.07.2023	89.080	87.990	1.24 %	1.09	90.410	87.450	5,831	51,714,791	10,424	502	10	17
F_AEFES0823	31.08.2023	91.640	90.410	1.36 %	1.23	92.570	89.910	607	5,520,080	1,895	164	41	17
F_AKBNK0723	31.07.2023	24.110	24.870	-3.06 %	-0.76	24.850	23.970	372,615	906,279,813	580,850	-1,866	10	20
F_AKBNK0823	31.08.2023	24.790	25.540	-2.94 %	-0.75	25.970	24.660	35,876	89,575,005	54,393	17,601	41	20
F_AKSEN0723	31.07.2023	39.160	39.040	0.31 %	0.12	39.890	38.430	36,795	144,296,603	25,351	2,306	10	15
F_AKSEN0823	31.08.2023	40.290	40.120	0.42 %	0.17	40.800	39.560	4,047	16,295,986	5,738	1,195	41	15
F_ALARK0723	31.07.2023	97.030	92.210	5.23 %	4.82	97.440	91.390	31,511	297,180,202	35,466	-1,613	10	15
F_ALARK0823	31.08.2023	99.700	94.710	5.27 %	4.99	100.000	94.000	6,354	61,469,475	6,921	1,463	41	15
F_ARCLK0723	31.07.2023	153.710	155.600	-1.21 %	-1.89	156.740	151.050	9,289	142,237,942	10,206	-842	10	17
F_ARCLK0823	31.08.2023	157.800	159.880	-1.30 %	-2.08	160.640	155.160	659	10,368,991	1,371	-33	41	17
F_ASELS0723	31.07.2023	72.680	74.190	-2.04 %	-1.51	74.150	71.140	89,085	646,996,793	78,966	4,017	10	17
F_ASELS0823	31.08.2023	74.730	76.130	-1.84 %	-1.40	75.900	73.150	8,074	60,485,045	16,798	4,518	41	17
F_ASTOR0723	31.07.2023	97.410	91.320	6.67 %	6.09	99.520	92.000	67,391	648,344,608	9,439	-651	10	16
F_ASTOR0823	31.08.2023	100.100	93.240	7.36 %	6.86	102.000	94.810	7,944	78,472,874	2,739	888	41	16
F_BIMAS0723	31.07.2023	203.780	203.490	0.14 %	0.29	204.900	199.650	8,066	162,779,545	22,185	-331	10	16
F_BIMAS0823	31.08.2023	208.600	208.950	-0.17 %	-0.35	209.680	204.830	529	10,958,020	2,299	82	41	16
F_DOHOL0723	31.07.2023	12.030	12.430	-3.22 %	-0.40	12.760	11.900	432,238	530,046,996	365,936	-11,229	10	17
F_DOHOL0823	31.08.2023	12.360	12.790	-3.36 %	-0.43	13.070	12.210	13,100	16,462,778	47,904	3,345	41	17
F_ECILC0723	31.07.2023	42.500	43.910	-3.21 %	-1.41	44.190	42.260	25,705	110,721,620	18,302	-1,799	10	17
F_ECILC0823	31.08.2023	43.780	45.270	-3.29 %	-1.49	45.500	43.450	3,880	17,240,760	5,170	743	41	17
F_EKGYO0723	31.07.2023	8.370	8.580	-2.45 %	-0.21	8.600	8.250	718,498	605,318,481	666,952	-57,556	10	20
F_EKGYO0823	31.08.2023	8.640	8.820	-2.04 %	-0.18	8.890	8.510	43,140	37,279,381	94,325	24,960	41	20
F_ENJSA0723	31.07.2023	44.550	43.230	3.05 %	1.32	45.330	42.780	45,003	199,692,762	45,046	-1,817	10	17
F_ENJSA0823	31.08.2023	45.950	44.510	3.24 %	1.44	46.500	44.120	3,774	17,202,550	7,730	944	41	17
F_ENKAI0723	31.07.2023	33.320	32.910	1.25 %	0.41	33.380	32.460	37,700	123,984,757	60,365	-1,566	10	16
F_ENKAI0823	31.08.2023	34.250	33.910	1.00 %	0.34	34.360	33.480	4,125	14,002,574	17,124	1,660	41	16
F_EREGL0723	31.07.2023	37.450	37.990	-1.42 %	-0.54	38.090	37.150	85,136	318,997,637	126,697	-6,955	10	16
F_EREGL0823	31.08.2023	38.430	39.050	-1.59 %	-0.62	39.110	38.170	8,956	34,487,373	51,123	1,957	41	16
F_FROTO0723	31.07.2023	920.880	886.340	3.90 %	34.54	947.300	879.480	10,128	931,647,360	2,793	-133	10	18
F_FROTO0823	31.08.2023	943.780	908.340	3.90 %	35.44	962.110	903.300	977	92,223,454	753	69	41	18
F_GARAN0723	31.07.2023	36.950	38.090	-2.99 %	-1.14	38.300	36.880	94,931	356,353,856	179,109	-3,708	10	20
F_GARAN0823	31.08.2023	38.020	39.070	-2.69 %	-1.05	39.250	37.910	10,746	41,191,340	19,193	4,441	41	20
F_GUBRF0723	31.07.2023	295.590	298.210	-0.88 %	-2.62	299.000	291.240	22,979	675,667,282	131,570	1,284	10	19
F_GUBRF0823	31.08.2023	304.570	306.920	-0.77 %	-2.35	308.680	301.390	557	16,932,582	9,510	198	41	19
F_HALKB0723	31.07.2023	13.360	13.620	-1.91 %	-0.26	13.720	13.250	64,916	87,496,599	76,919	-4,274	10	19
F_HALKB0823	31.08.2023	13.770	14.020	-1.78 %	-0.25	14.050	13.580	3,038	4,179,440	27,573	-36	41	19
F_HEKTS0723	31.07.2023	30.510	31.420	-2.90 %	-0.91	31.500	30.350	32,353	99,741,447	56,862	-2,407	10	17
F_HEKTS0823	31.08.2023	31.260	32.240	-3.04 %	-0.98	32.290	31.150	2,621	8,285,648	7,642	512	41	17
F_ISCTR0723	31.07.2023	14.190	14.550	-2.47 %	-0.36	14.650	14.090	396,769	567,154,601	535,916	-31,795	10	21
F_ISCTR0823	31.08.2023	14.580	14.960	-2.54 %	-0.38	15.030	14.500	9,980	14,648,602	60,371	1,570	41	21
F_ISGYO0723	31.07.2023	14.690	14.640	0.34 %	0.05	14.920	14.420	91,922	134,947,934	159,454	4,214	10	17
F_ISGYO0823	31.08.2023	15.160	15.090	0.46 %	0.07	15.400	14.400	6,876	10,361,246	14,327	-1,429	41	17

Sözleşme Kodu	Vade Ayı	Uzlaşma Fiyatı	Önceki Uzlaşma Fiyatı	Değişim	Değişim Puanı	Gün İçi Yüksek	Gün İçi Düşük	İşlem Miktarı	İşlem Hacim	Açık Pozisyon	Açık Pozisyon Değişimi	Vadeye Kalan Gün Sayısı	Takasbank Başlangıç Teminatı %
PAY VADELİ													
F_KARSN0723	31.07.2023	11.180	10.930	2.29 %	0.25	11.320	10.760	217,272	242,170,699	84,693	20,154	10	16
F_KARSN0823	31.08.2023	11.460	11.220	2.14 %	0.24	11.660	11.030	13,518	15,577,545	12,679	1,433	41	16
F_KCHOL0723	31.07.2023	120.250	121.450	-0.99 %	-1.20	123.510	119.070	49,548	599,011,445	74,382	-2,001	10	18
F_KCHOL0823	31.08.2023	123.000	123.910	-0.73 %	-0.91	126.090	122.010	5,318	65,810,144	11,933	-264	41	18
F_KOZAA0723	31.07.2023	59.270	57.870	2.42 %	1.40	59.900	56.480	180,441	1,057,536,768	93,947	21,212	10	17
F_KOZAA0823	31.08.2023	60.460	59.320	1.92 %	1.14	60.820	57.850	8,561	51,068,844	11,060	-99	41	17
F_KOZAL0723	31.07.2023	27.360	27.650	-1.05 %	-0.29	28.030	26.840	119,613	328,612,408	103,392	-4,458	10	21
F_KOZAL0823	31.08.2023	27.970	28.450	-1.69 %	-0.48	28.950	27.500	5,324	15,031,958	22,092	-66	41	21
F_KRDMD0723	31.07.2023	21.920	22.440	-2.32 %	-0.52	22.380	21.690	117,058	257,538,115	252,952	-3,287	10	20
F_KRDMD0823	31.08.2023	22.590	23.070	-2.08 %	-0.48	23.130	22.300	12,746	28,920,295	80,590	9,147	41	20
F_MGROS0723	31.07.2023	279.820	266.640	4.94 %	13.18	282.560	263.140	3,955	109,048,251	5,726	-82	10	18
F_MGROS0823	31.08.2023	286.580	272.030	5.35 %	14.55	289.250	271.630	516	14,589,203	526	79	41	18
F_ODAS0723	31.07.2023	10.380	9.850	5.38 %	0.53	10.470	9.880	1,136,556	1,156,760,097	520,280	-29,028	10	17
F_ODAS0823	31.08.2023	10.680	10.160	5.12 %	0.52	10.750	10.200	48,327	50,665,942	241,930	10,240	41	17
F_OYAKC0723	31.07.2023	54.220	53.660	1.04 %	0.56	54.690	53.080	29,253	157,809,660	32,075	-2,142	10	19
F_OYAKC0823	31.08.2023	55.650	55.170	0.87 %	0.48	56.250	54.610	3,759	20,830,421	7,767	887	41	19
F_PETKM0723	31.07.2023	16.400	16.600	-1.20 %	-0.20	16.770	16.240	279,129	461,375,736	273,591	-5,232	10	17
F_PETKM0823	31.08.2023	16.860	17.090	-1.35 %	-0.23	17.240	16.700	13,575	23,086,867	50,700	5,107	41	17
F_PGSUS0723	31.07.2023	751.650	745.370	0.84 %	6.28	752.980	735.180	4,237	315,004,379	4,145	-74	10	19
F_PGSUS0823	31.08.2023	770.630	766.680	0.52 %	3.95	771.500	757.000	447	34,162,557	753	127	41	19
F_SAHOL0723	31.07.2023	52.650	53.240	-1.11 %	-0.59	53.470	51.920	95,180	502,983,566	141,483	-4,792	10	17
F_SAHOL0823	31.08.2023	54.110	54.690	-1.06 %	-0.58	55.000	53.450	29,524	161,097,540	56,735	23,710	41	17
F_SASA0723N1	31.07.2023	61.290	62.430	-1.83 %	-1.14	62.430	60.650	16,268	229,785,005	30,940	-984	10	21
F_SASA0823	31.08.2023	62.370	63.510	-1.79 %	-1.14	63.550	61.850	3,110	19,443,811	10,686	119	41	21
F_SISE0723	31.07.2023	49.020	50.390	-2.72 %	-1.37	50.390	48.790	99,457	492,431,836	137,232	-12,930	10	17
F_SISE0823	31.08.2023	50.440	51.870	-2.76 %	-1.43	52.150	50.250	11,814	60,063,715	32,708	4,550	41	17
F_SKBK0723	31.07.2023	3.010	2.980	1.01 %	0.03	3.060	2.880	801,591	237,870,644	432,189	134,426	10	17
F_SKBK0823	31.08.2023	3.110	3.070	1.30 %	0.04	3.150	2.980	46,619	14,411,124	184,972	27,408	41	17
F_SOKM0723	31.07.2023	42.670	42.440	0.54 %	0.23	42.840	41.870	14,432	61,187,186	20,739	112	10	18
F_SOKM0823	31.08.2023	43.700	43.600	0.23 %	0.10	43.910	43.100	1,021	4,437,879	6,103	181	41	18
F_TAVHL0723	31.07.2023	109.340	108.730	0.56 %	0.61	110.100	107.330	14,005	152,275,233	38,774	635	10	16
F_TAVHL0823	31.08.2023	112.210	111.740	0.42 %	0.47	112.970	110.510	974	10,867,813	4,496	105	41	16
F_TCELL0723	31.07.2023	47.310	46.920	0.83 %	0.39	48.730	46.300	132,146	630,988,641	117,620	-514	10	17
F_TCELL0823	31.08.2023	48.790	48.260	1.10 %	0.53	49.920	47.600	19,861	97,285,298	30,270	12,605	41	17
F_THYAO0723	31.07.2023	225.180	227.030	-0.81 %	-1.85	226.710	223.130	53,913	1,213,687,090	81,726	-8,366	10	17
F_THYAO0823	31.08.2023	231.520	233.210	-0.72 %	-1.69	233.480	229.300	5,471	126,499,358	14,155	911	41	17
F_TKFEN0723	31.07.2023	46.960	43.770	7.29 %	3.19	47.360	43.020	77,576	349,082,586	70,874	14,280	10	17
F_TKFEN0823	31.08.2023	48.090	44.990	6.89 %	3.10	48.530	44.220	8,620	39,795,883	7,678	-112	41	17
F_TOASO0723	31.07.2023	268.910	265.740	1.19 %	3.17	275.400	260.500	11,460	307,751,494	14,140	351	10	18
F_TOASO0823	31.08.2023	275.270	272.170	1.14 %	3.10	281.960	267.600	842	23,115,820	1,695	67	41	18
F_TSKB0723	31.07.2023	5.730	5.780	-0.87 %	-0.05	6.050	5.660	613,457	361,300,607	360,500	20,774	10	21
F_TSKB0823	31.08.2023	5.920	5.950	-0.50 %	-0.03	6.220	5.870	103,949	63,565,056	127,100	49,248	41	21
F_TTKOM0723	31.07.2023	21.800	22.240	-1.98 %	-0.44	22.520	21.750	114,707	254,093,130	128,458	-1,721	10	18
F_TTKOM0823	31.08.2023	22.470	22.820	-1.53 %	-0.35	23.110	22.400	6,384	14,516,470	89,535	2,244	41	18
F_TUPRS0723	31.07.2023	91.900	91.880	0.02 %	0.02	93.740	90.680	53,869	497,678,352	36,437	-2,100	10	17
F_TUPRS0823	31.08.2023	94.370	94.320	0.05 %	0.05	96.400	93.250	8,683	82,517,313	14,577	66	41	17
F_VAKBN0723	31.07.2023	10.720	11.000	-2.55 %	-0.28	11.060	10.640	133,750	144,889,695	101,075	-15,406	10	20
F_VAKBN0823	31.08.2023	11.040	11.310	-2.39 %	-0.27	11.380	10.180	74,332	83,065,947	54,881	27,197	41	20
F_VESTL0723	31.07.2023	57.640	58.780	-1.94 %	-1.14	58.990	56.300	11,290	64,906,516	36,578	-545	10	17
F_VESTL0823	31.08.2023	59.310	60.270	-1.59 %	-0.96	60.530	58.000	2,393	14,190,768	8,041	401	41	17
F_YKBNK0723	31.07.2023	13.020	13.260	-1.81 %	-0.24	13.310	12.930	519,052	679,563,929	589,126	-14,153	10	20
F_YKBNK0823	31.08.2023	13.400	13.630	-1.69 %	-0.23	13.670	13.300	11,605	15,568,422	85,229	3,700	41	20

*Takasbank pozisyon limitlerine ulaşmak için [tıklayınız](#).

**Gedik Yatırım Menkul Değerler A.Ş. - Yatırım Danışmanlığı Birimi**

Ünvan : Gedik Yatırım Menkul Değerler A.Ş.

Adres : Altayçeşme Mah. Çamlı Sok. Ofis Park Maltepe No:21/4 Kat:10-11-12 Maltepe/İstanbul

Tel :(0216) 453 0053

E-Posta : vadeli@gedik.com

***Gedik Yatırım VİOP Bülteni, Genel Yatırım Tavsiyesi Kapsamında Yatırım Danışmanlığı Birimi Tarafından Hazırlanmaktadır.**

YASAL UYARI

Burada yer alan bilgiler Gedik Yatırım tarafından bilgilendirme amacıyla hazırlanmıştır. Yatırım sinyal, bilgi, yorum ve tavsiyeleri yatırım danışmanlığı kapsamında değildir. Yatırım danışmanlığı hizmeti; aracı kurumlar, portföy yönetim şirketleri, mevduat kabul etmeyen bankalar ile müşteri arasında imzalanacak yatırım danışmanlığı sözleşmesi çerçevesinde sunulmaktadır. Burada yer alan sinyal, yorum ve tavsiyeler, herhangi bir yatırım aracının alım satım önerisi ya da getiri vaadi olarak yorumlanmamalıdır. Bu görüşler mali durumunuz ile risk ve getiri tercihlerinize uygun olmayabilir ve sadece burada yer alan bilgilere ve sinyallere dayanarak yatırım kararı verilmesi beklentilerinize uygun sonuçlar doğurmayabilir. Burada yer alan sinyaller, fiyatlar, veriler ve bilgilerin tam ve doğru olduğu garanti edilemez; içerik, haber verilmeksizin değiştirilebilir. Tüm sinyal ve veriler, Gedik Yatırım tarafından güvenilir olduğuna inanılan kaynaklardan alınmıştır. Bu sinyal ve kaynakların kullanılması nedeni ile ortaya çıkabilecek hatalardan ve zararlardan Gedik Yatırım sorumlu değildir.

Genel Müdürlük

Altayçeşme Mah. Çamlı Sok. Ofis Park Maltepe No:21/4 Kat:10-11-12 Maltepe/İstanbul/Türkiye Tel: (0216) 453 00 00 (pbx) Faks: (0216) 377 11 36

Adana-Seyhan

Çınarlı Mah. Ziyapaşa Bulvarı No: 78 Güneş Ziyapaşa İş Merkezi Kat :5 No :504 Seyhan/ADANA Tel: (0322) 355 03 50 (pbx) Faks: (0322) 290 35 18

Ankara - Kızılay

Mustafa Kemal Mah. 2157 Sk. Dış Kapı No : 2 İç Kapı No : 11 Çankaya/ ANKARA Tel: (0312) 232 09 49 (pbx) Faks: (0312) 232 09 49

Aydın

Hasanefendi-Ramazan Paşa Mah. İstiklal Cad. Dış Kapı No : 23 İç Kapı No : 1 Efeler/AYDIN Tel: (0256) 999 17 87 (pbx) Faks:

Aydın - Nazilli

Altıntaş Mah. İstasyon Bulvarı No:19 Kat:4 Daire:12 Nazilli / AYDIN Tel: (0256) 314 15 98 (pbx) Faks: (0256) 315 88 52

Balıkesir

Eski Kuyumcular Mah. Anafartalar Cad. Acarlar İş Merkezi Dış Kapı No : 23 İç Kapı No : 1 Karesi - BALIKESİR Tel: (0266) 999 12 40 (pbx) Faks:

Bodrum

Taşyaka Mah. Ölüdeniz (TSY) Cad. No : 21 İç Kapı No : 3 Fethiye / Muğla Tel: (0252) 316 32 70 (pbx) Faks: (0252) 316 92 70

Bursa - Nilüfer

Oduluk Mah. Liman Cad. No:7 Nilüfer / BURSA Tel: (0224) 275 35 50 (pbx) Faks: (0224) 451 79 66

Çorlu

Zafer Mah. Cumhuriyet Bulvarı Dış Kapı No:9T1 İç Kapı No:114 Çorlu TEKİRDAĞ Tel: (0282) 888 96 20 (pbx) Faks:

Denizli - Merkez

Saraylar Mah. İkinci Ticari Yol Sok.No:24 Kat:4 D:8 DENİZLİ Tel: (0258) 263 80 15 (pbx) Faks: (0258) 241 91 01

Elazığ - Merkez

Cumhuriyet Mah. Beyzade Efendi Bulvarı Temizer Apt. NO:1/3 A Blok Merkez / Elazığ Tel: (0424) 234 57 40 (pbx) Faks:

Etiler Private

Etiler Mah. Yıldız Çiçeği Sok. No:11 Beşiktaş/İstanbul Tel: (0212) 999 50 11 (pbx) Faks:

İstanbul - Ataşehir

Barbaros Mah. İhlamur Bulvarı Sarkaç Sok. Ağaoglu My Prestige No:1 D: 12-13 Ataşehir/İSTANBUL Tel: (0216) 560 37 00 (pbx) Faks: (0216) 688 67 86

İstanbul - Kapalıçarşı

Kürkçüler Sk. No: 25 Eminönü/Kapalıçarşı/İSTANBUL Tel: (0212) 513 40 01 (pbx) Faks: (0212) 527 16 86

İstanbul - Şişli

Esentepe Mah. Büyükdere Cad. Dış Kapı N201 Loft Residence İç Kapı N 50 Şişli / İSTANBUL Tel: (0212) 385 42 00 (pbx) Faks: (0212) 283 92 80

İstanbul - Ümraniye

İnkılap Mah. Küçüksu Cad. Çeşminaz Sok. NO:2/7 Kat:3 Ümraniye Tel: (0216) 461 33 90 (pbx) Faks: (0216) 328 10 32

Karabük - Merkez

Bayır Mah. Menderes Cad. Çebioğlu Twin Towers B Blok Dış Kapı No :2 İç Kapı No : 107 Merkez / Karabük Tel: (0370) 502 15 90 (pbx) Faks: (0370) 502 15 93

Kocaeli - Gebze

Hacı Halil Mah. Hükümet Cad. No: 95 Gebze/KOCAELİ Tel: (0262) 642 34 00 (pbx) Faks: (0262) 641 82 01

Konya - Selçuklu

Beyazıt Mahallesi, Hüsnü Aşk Sok. Bezirci İş Merkezi Kat:4 D:403 Selçuklu / KONYA Tel: (0332) 238 59 60 (pbx) Faks: (0332) 238 59 75

Manisa - Merkez

Anafartalar Mah. Mustafa Kemal Paşa Cad. Kamil Menteş Apt. No: 34/1 MANİSA Tel: (0236) 239 42 98 (pbx) Faks: (0236) 239 43 02

Muğla - Fethiye

Babataşı Mah. 774. Sok. No.2 Fethiye / Muğla Tel: (0252) 612 07 60 (pbx) Faks: (0252) 612 36 46

Sakarya - Adapazarı

Tiğcılar Mah. Yenicami Sok. Dış Kapı No:5 İç Kapı No: 201 Adapazarı- Sakarya Tel: (0264) 279 83 89 (pbx) Faks: (0264) 281 03 88

Trabzon - Ortahisar

Kemerkaya Mah. K.Maraş Cad. Ticaret Mektep Sk. Ustaömeroğlu İş Merkezi No: 9/9 Ortahisar/TRABZON Tel: (0462) 326 09 97 (pbx) Faks: (0462) 326 38 67

Yeşilyurt Private Şube

Yeşilyurt Mah. Sipahioğlu Cad. No : 14 İç Kapı No : 5 Bakırköy / İSTANBUL Tel: (0000) 000 00 00 (pbx) Faks:

Alanya

Şekerhane Mah. Atatürk Cad.(Hancı Pastanesi Üstü) Balta İş Hanı 1100 Sok. Dış Kapı No : 9 İç Kapı No : 206 Alanya - Antalya Tel: (0242) 519 23 17 (pbx) Faks: (0242) 513 93 81

Ankara - Çankaya

Simon Bolivar Cad. No: 8/6 Çankaya/ANKARA Tel: (0312) 438 27 00 (pbx) Faks: (0312) 438 27 47

Antalya

Elmalı Mah. Cumhuriyet Cad. Dış Kapı No : 40 Gültekin İşhanı Kat: 3 İç Kapı No : 301 Muratpaşa / ANTALYA Tel: (0242) 248 35 20 (pbx) Faks: (0242) 244 29 10

Aydın - Kuşadası

Türkmen mah. Atatürk Bulvarı Belvü Sitesi C Blok Kat 2 Daire 3 Kuşadası /AYDIN Tel: (0256) 618 44 77 (pbx) Faks: (0256) 618 44 91

Bağdat Caddesi Private

Caddebostan Mah. Kantarcı Rıza Sk. Dış Kapı No:1 K:4 İç Kapı No:8 Kadıköy / İSTANBUL Tel: (0216) 453 01 05 (pbx) Faks: (0216) 411 23 54

Bandırma

Dere Mah. Ordu Cad. Kapı No:3 İç Kapı No:2 Bandırma/ BALIKESİR Tel: (0226) 999 10 75 (pbx) Faks:

Bursa

İhsaniye Mah. İknur Sok. Dış Kapı No: 1D İç Kapı No: 8 Nilüfer/Bursa Tel: (0224) 220 51 50 (pbx) Faks: (0224) 220 50 99

Çanakkale

Kemalpaşa Mah. Şair Ece Ayhan Meydanı Dış Kapı No: 22 Kat: 2 İç Kapı No:2 Merkez / ÇANAKKALE Tel: (0286) 999 17 02 (pbx) Faks:

Çorum - Merkez

Yavruturna Mah. 1. Maliye Sok. No: 1 Kat: 4 D: 22 Çorum Tel: (0364) 211 11 45 (pbx) Faks: (0364) 201 05 63

Edirne - Merkez

İstasyon Mah. Hakim Çağlar Işık Cad. Dış Kapı No : 1 İç Kapı No : 30 Merkez / Edirne Tel: (0284) 212 45 61 (pbx) Faks: (0284) 213 37 78

Eskişehir - Merkez

Akarbaşı Mah. Atatürk Bulvarı No : 77 A Odunpazarı / ESKİŞEHİR Tel: (0222) 230 09 08 (pbx) Faks: (0222) 220 37 02

Gaziantep

İncil Pınar Mah. Nail Bilen Cad. Uğur Plaza Sitesi Uğur Plaza Blok No: 5 İç Kapı No: 35 Şehitkamil / Gaziantep Tel: (0342) 909 01 54 (pbx) Faks:

İstanbul - Bakırköy

Cevizlik Mah. Muhasebeci Sok. Neşe Han No: 1 Kat:3 Bakırköy/İSTANBUL Tel: (0212) 660 85 25 (pbx) Faks: (0212) 570 03 03

İstanbul - Maltepe

Bağlarbaşı Mah. Bağdat Caddesi. Gedik İş Merkezi A Blok No: 414 Kat: 2 Daire: 22 İSTANBUL Tel: (0216) 399 00 42 (pbx) Faks: (0216) 399 18 17

İstanbul - Tophane

Necatibey Cad. Alipaşa Degirmen Sok. No: 24 34425 Tophane/Karaköy/ İSTANBUL Tel: (0212) 251 60 06 (pbx) Faks: (0212) 293 49 03

İzmir

Akdeniz Mah. Akdeniz Cad. Dış Kapı No : 1 İç Kapı No : 303 Konak / İZMİR Tel: (0232) 465 10 20 (pbx) Faks: (0232) 464 66 22

Kayseri

Hunat Mah. Postalar Geçidi Sok. Ak Plaza Dış Kapı No :1 İç Kapı No : 206 Melikgazi - Kayseri Tel: (0352) 222 78 26 (pbx) Faks: (0352) 221 48 27

Kocaeli - İzmit Şubesi

Körfez Mahallesi Ankara Karayolu Cad. Dış Kapı No : 123/ 2 İç Kapı No : 9 İzmit / Kocaeli Tel: (0262) 999 18 14 (pbx) Faks: (0216) 377 11 36

Malatya - Battalgazi

Büyük Hüseyin Bey Mah. Atatürk Cad. Anadolu İş Merkezi K: 3 No: 23 D: 9-10-11 Battalgazi / MALATYA Tel: (0422) 325 62 67 (pbx) Faks: (0422) 322 23 72

Mersin - Akdeniz

Mahmudiye Mah. Atatürk Cad. Adil Kanun İş Hanı Kat: 2 Akdeniz / MERSİN Tel: (0324) 238 18 18 (pbx) Faks: (0324) 231 22 52

Ordu - Altınordu

Düz Mah. Yıldırım Cad. Dış Kapı No : 4 İç Kapı No : 503 Altınordu / ORDU Tel: (0452) 222 07 49 (pbx) Faks: (0452) 220 07 50

Samsun - İlkadım

Hançerli Mah. Dervişzade Sok. Albayrak İş Merkezi No :5 Kat:6 İç Kapı No :5 İlkadım /Samsun Tel: (0362) 431 63 43 (pbx) Faks: (0362) 431 33 89

Uşak - Merkez

İsmetpaşa Cad. No: 45 K: 2 Mavi Plaza UŞAK Tel: (0276) 227 27 44 (pbx) Faks: (0276) 227 27 37

Zonguldak - Ereğli

Müftü Mahallesi Süheyla Erel Sokak. No:2/1 Ay City İş Merkezi 7. Kat Ofis No:85 Karadeniz Ereğli / ZONGULDAK Tel: (0372) 329 10 00 (pbx) Faks: (0372) 316 66 30