

Piyasa Gündemi

ABD

Asya endeksleri, ABD'nin Çin'e yapay zeka ve yarı iletken ekipmanlarına ulaşımında kısıtlama planının düşünülen kadar katı olmayacağı beklentileri ile birlikte pozitif seyretti. ABD endeks vadeli S&P 500 ve Nasdaq Composite'in sırasıyla %0,24 ve %0,97 artışla yeni rekor seviyelere ulaşmasının ardından Salı günü sınırlı hareket alanı içinde yatay seyreliyor. Endekslerdeki kazanımlara Apple (%1 artış), Microsoft (%1,8 artış), Amazon (%1,4 artış), Meta (%3,2 artış) ve Broadcom (%2,7 artış) gibi büyük isimlerin güçlü performansı destek oldu. Tesla tam otonom sürüş yazılımında açıkladığı güncelleme ile %3,5 yükselirken, Super Micro Computer ise mali raporlarının doğrulanmasının ardından %28,7 ile sert bir yükseliş kaydetti. Piyasalar bu hafta Cuma günü açıklanacak Kasım ayı tarım dışı istihdam raporu da dahil olmak üzere önemli ABD işgücü piyasası verilerine odaklandı. Dün FOMC üyeleri Bostic ve Waller'ın açıklamaları ile 25 baz puanlık faiz indirim ihtimali %75'in üzerine yükseldi. Bugün ABD tarafında JOLTS açık iş ilanları takip edilecek. ABD'de açık iş pozisyonları Eylül ayında 418 bin azalarak 7,44 milyona düşmüştü. Piyasa beklentisi Ekim ayında toplam iş ilanları sayısının 7,49 milyona çıkabileceği yönünde.

Euro Bölgesi

Avrupa hisseleri haftaya yükselişe başladı. Stoxx 50 %1 ve tüm Avrupa'yı kapsayan Stoxx 600 büyük şirketlerin güçlü performansları sayesinde %0,5 değer kazandı. Novo Nordisk %1,9, LVMH %2,6, SAP %1,8, ASML Holding %1 ve Hermes International %4,5 yükseldi. Ancak Stellantis hisseleri, ABD piyasasındaki açmazların ortasında yönetim kuruluyla yaşanan görüş ayrılıklarını gerekçe göstererek CEO Carlos Tavares'in istifa etmesinin ardından %6,3 düştü. Yatırımcıların risk iştahı Fransa'daki siyasi belirsizlikten etkilendi ve devam eden bütçe gerginlikleri olası bir güven oylamasıyla ilgili endişeleri artırdı. Ekonomik veriler Euro Bölgesi'nde üretim faaliyetlerinde yavaşlamaya işaret ederken, AB'nin işsizlik oranı sabit kaldı. Açıklanan Birleşik Krallık perakende satışları ise Kasım 2024'te benzer bazda %3,4 düştü, art arda dört aylık büyümeyi tersine çevirdi ve %0,7'lik artış için piyasa beklentilerinin altında kaldı. British Retail Consortium'un İcra Kurulu Başkanı Helen Dickinson, düşüşü, normalden geç gelen Black Friday ve tüketici talebinin azalmasına yol açan zayıf tüketici güveni gibi faktörlerin birleşimine bağladı.

Türkiye

Yurt içinde, TÜİK tarafından kasım ayı enflasyonu açıklanacak. Kurum olarak beklentimiz aylık yüzde 2,10 ve yıllık yüzde 46,90 seviyesinde açıklanması yönünde olsa da, gıda enflasyonu kaynaklı yukarı yönlü riskler de olabileceğini değerlendiriyoruz. Dün, İstanbul Ticaret Odası (İTO) tarafından İstanbul enflasyonu yüzde 3,07 olarak açıklandı ve bu da piyasa tarafından olumsuz bir şekilde değerlendirilebilir. Genel olarak, bugün yüzde 2,0'yi aşan bir enflasyon, aralık ayı faiz indirimi beklentilerini değiştirebileceğini değerlendiriyoruz. İstanbul Sanayi Odası (İSO) tarafından açıklanan kasım ayı imalat PMI verisi 45,8'den 48,3'e artış kaydetti. İSO'dan gelen açıklamaya göre, endeksteeki artış talepte sınırlı da olsa görülen toparlanma belirtilerine ve toplam yeni siparişler ve yeni ihracat siparişlerindeki yavaşlamanın Ekim ayına göre daha ılımlı bir seyir izlemesine bağlandı.

Bugün Açıklanacak Önemli Veriler

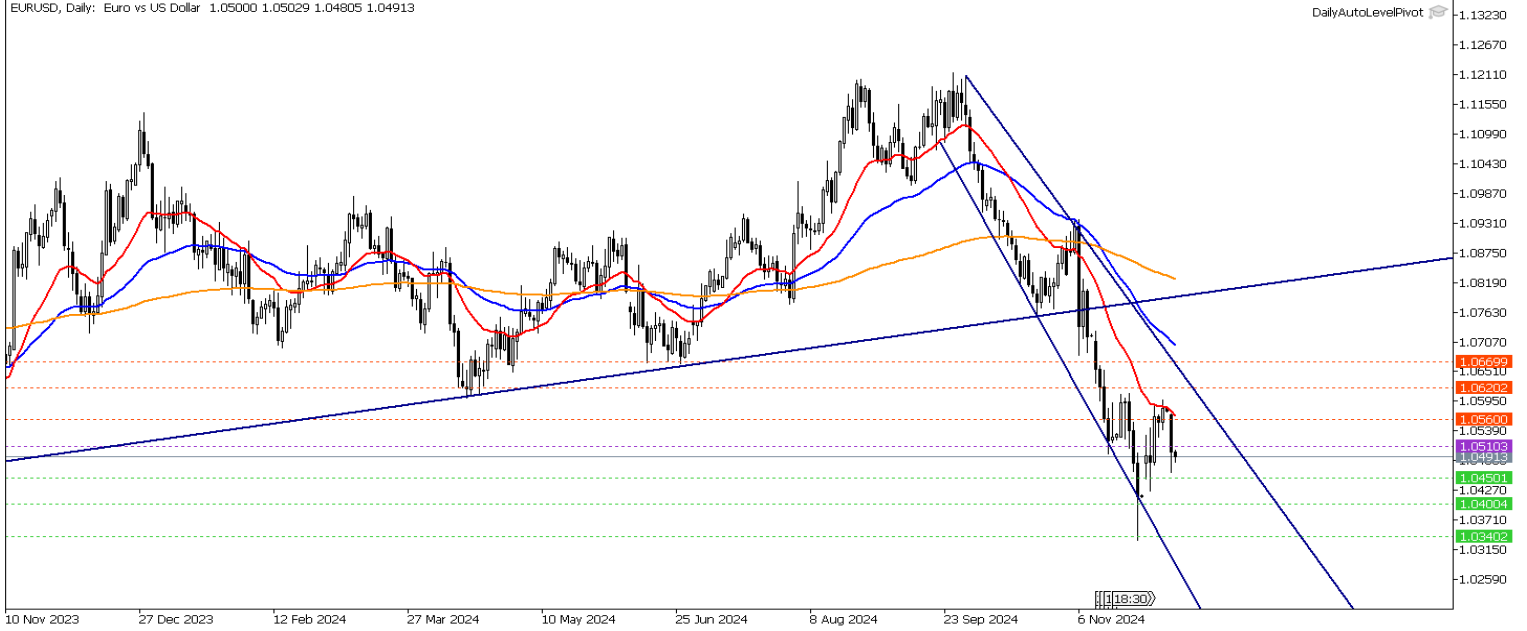
Saat	Ülke	Açıklanacak Veriler	Beklenti	Önceki
10:00	TRY	Tüketici Fiyat Endeksi (TÜFE) (Yıllık) (Kas)	46,72%	48,58%
10:00	TRY	Tüketici Fiyat Endeksi (TÜFE) (Aylık) (Kas)	2,00%	2,88%
10:00	TRY	Üretici Fiyat Endeksi (ÜFE) (Yıllık) (Kas)		32,24%
10:00	TRY	Üretici Fiyat Endeksi (ÜFE) (Aylık) (Kas)		1,29%
10:30	CHF	Tüketici Fiyat Endeksi (TÜFE) (Aylık) (Kas)	-0,10%	-0,10%
18:00	USD	İş İmkanları ve Personel Değişim Oranı (JOLTS) (Eki)	7,490M	7,443M
20:35	USD	FOMC Yönetim Kurulu Üyesi Kugler'in Konuşması		
23:45	USD	Chicago Fed Başkanı Goolsbee'nin Konuşması		

EUR/USD

EURUSD paritesinde teknik olarak 1,0510 seviyesini takip ediyoruz. Paritede yukarı yönlü görünüm için 1,5103 seviyesi üzerinde kalıcılık görmek gerekebilir. Olası düşüşlerde 1,0450 desteğinin aşağı yönde kırılması ile 1,0400 – 1,0340 seviyeleri destek olarak takip edilebilir. Gün içi teknik seviyeler olarak;

Destekler: 1,0450 – 1,0400 – 1,03405

Dirençler: 1,0510 – 1,0560 – 1,0620

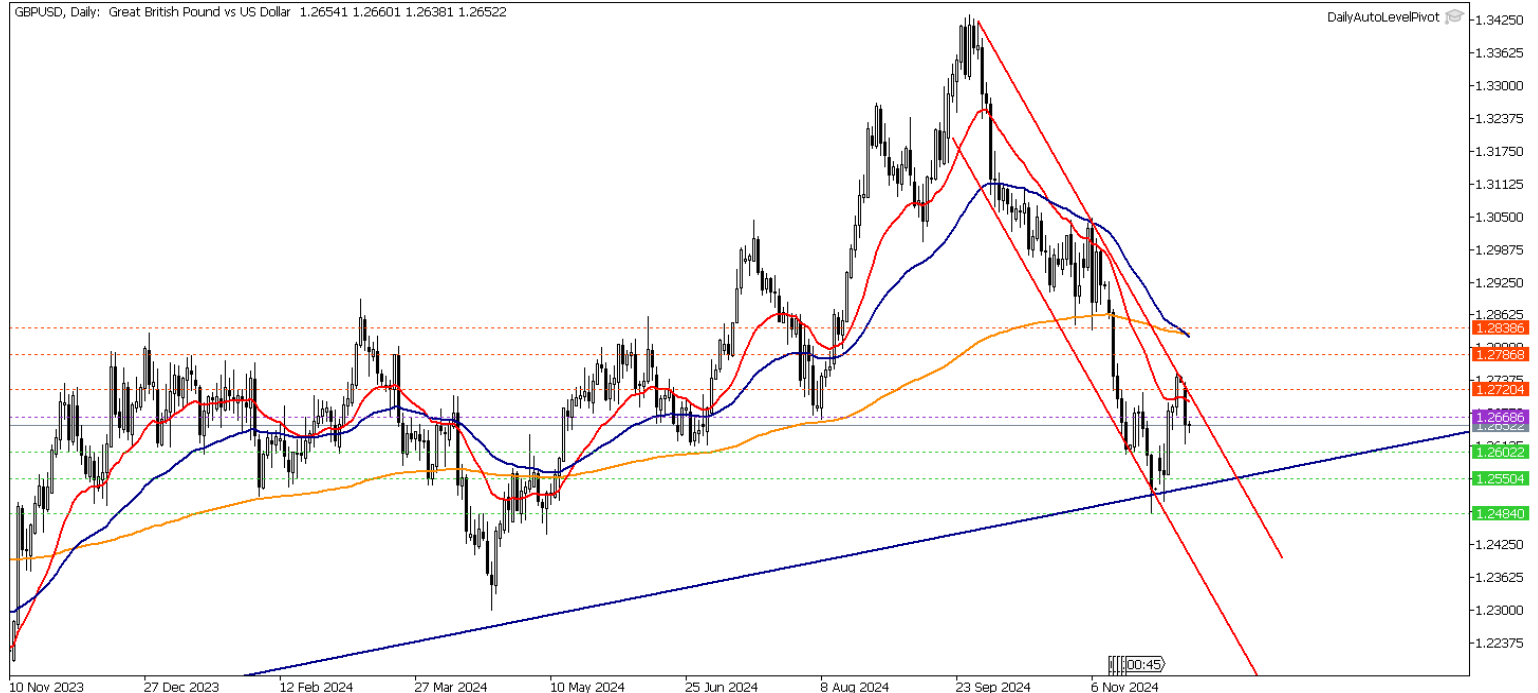


GBP/USD

GBPUSD paritesinde teknik olarak 1,2668 seviyesini takip ediyoruz. Yukarı yönlü görünüm için ilgili seviye üzerinden kapanış görmek gerekebilir. Olası toparlanmaların devamında 1,2720 – 1,2786 seviyelerine doğru yükselişler izlenebilir. Olası geri çekilmelerde 1,2602 desteğinin kırılması ile aşağı yönde 1,2550 – 1,2484 seviyeleri destek olabilir. Gün içi teknik seviyeler olarak;

Destekler: 1,2602 – 1,2550 – 1,2484

Dirençler: 1,2668 – 1,2720 – 1,2786

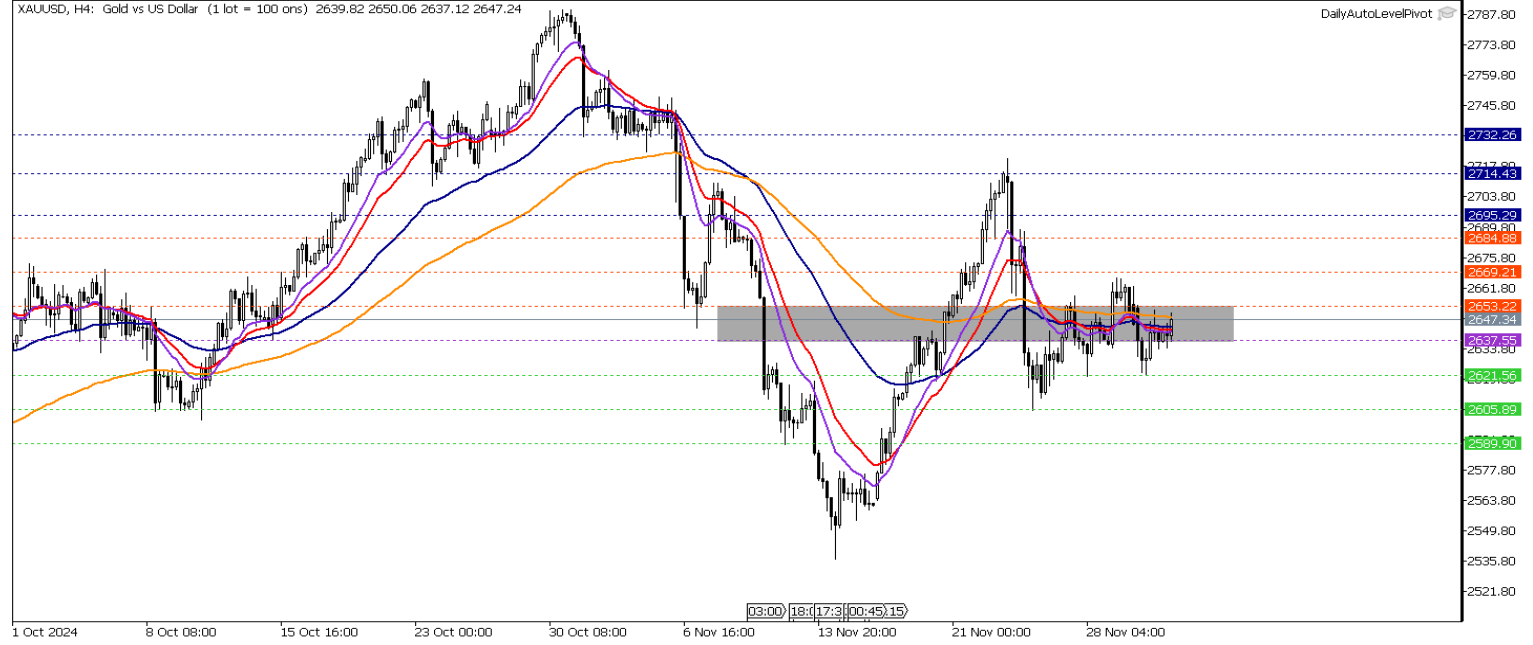


XAU/USD

Altın yatırımcıları bugün JOLTS iş ilanları ve FOMC üyelerinin açıklamalarına odaklanırken ons altın Salı günü ons başına 2.640 doların üzerinde seyrediyor. Ons altında teknik olarak 2637-2653 bölgesini takip ediyoruz. Altında yeni yükselişler için bu bölgenin aşılması gerekebilir. 2653 direncinin aşılması ile 2669 – 2684 seviyelerine doğru yükselişler izlenebilir. Olası düşüşlerde 2637 desteğinin kırılması ile 2621 – 2605 seviyeleri destek olarak takip edilebilir. Gün içi teknik seviyeler olarak;

Destekler: 2637 – 2621 - 2605

Dirençler: 2653 – 2669 - 2684

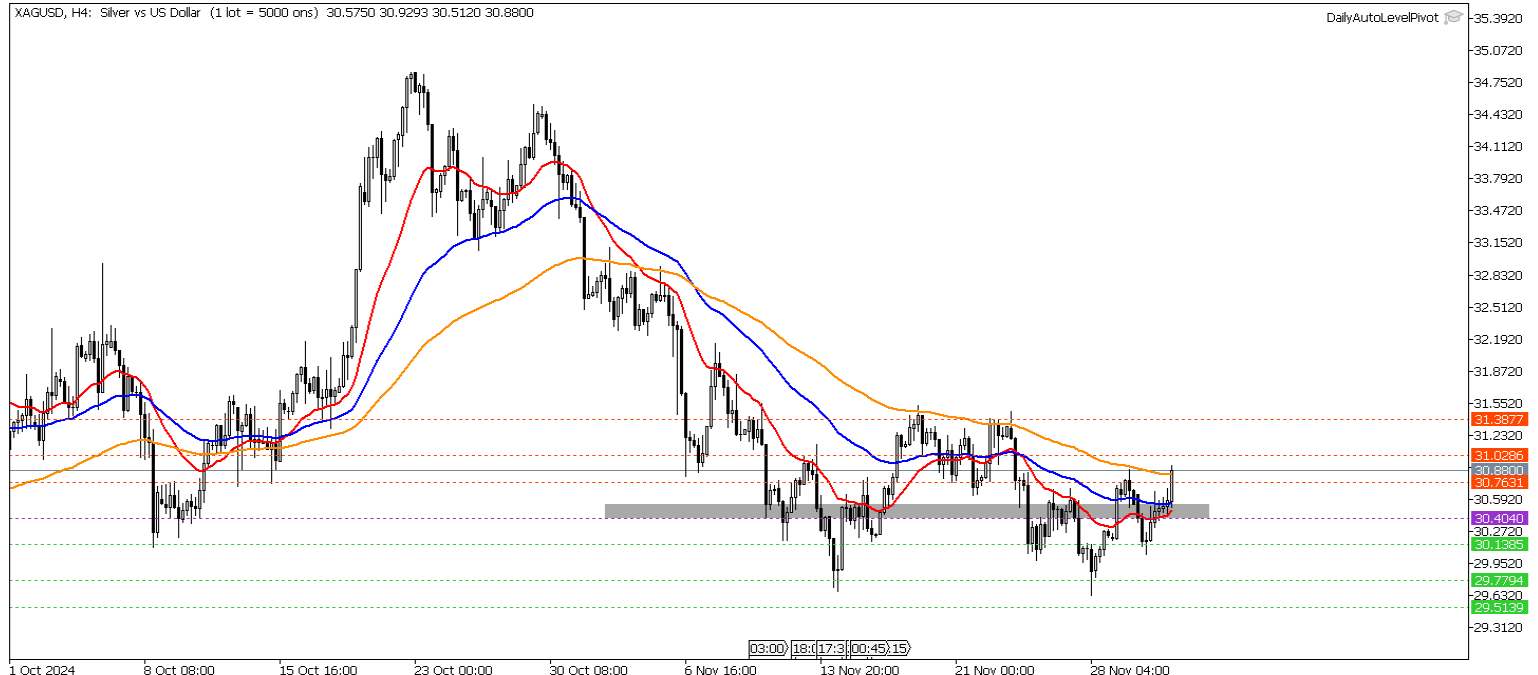


XAG/USD

Fed yetkililerinin ılımlı yorumlarının desteği ile piyasalarda bu ay 25 baz puanlık faiz indirimi beklentileri artarken, dolar endeksindeki gevşemeden destekle Gümüş fiyatları Salı günü ons başına 31 dolara doğru tırmandı. Gümüşte teknik olarak 30,40 seviyesini takip ediyoruz. Seviye üzerinde toparlanmaların devam etmesi beklenebilir. Yükselişlerde 31,02 – 31,38 seviyelerine doğru toparlanmalar izlenebilir. Olası düşüşlerde 30,40 desteğinin kırılması ile aşağı yönde 30,13 – 29,77 seviyeleri gündeme gelebilir. Gün içi teknik seviyeler;

Destekler: 30,76 – 30,40 – 30,13

Dirençler: 30,02 – 31,38 - 31,64

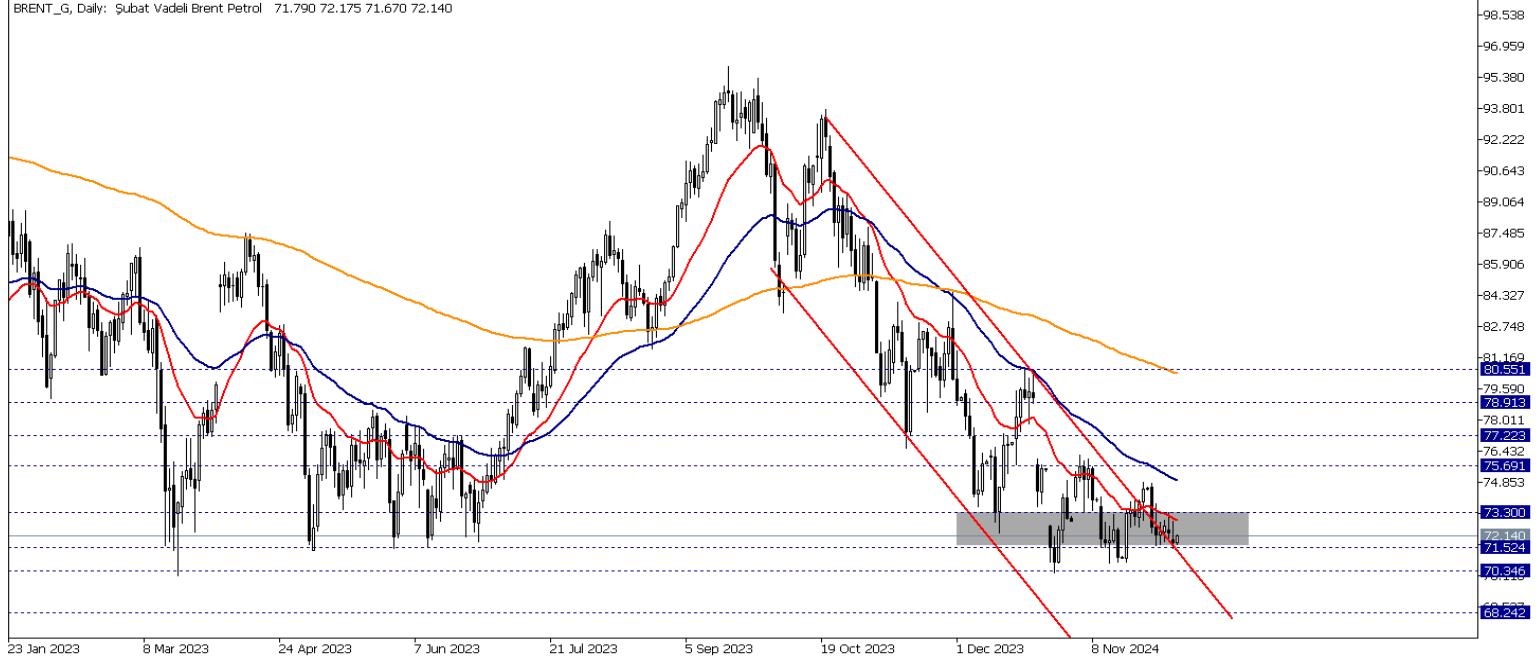


Brent Petrol

Piyasaların küresel arz konusunda daha fazla işaret için Perşembe günkü OPEC+ toplantısına odaklanması ile Brent petrol vadeli işlemleri Salı günü varil başına 71,9 dolar civarında yatay seyrediyor. Petrolde teknik olarak 73,30 seviyesini takip ediyoruz. Yukarı yönlü görünüm için ilgili seviye üzerinde kalıcılık görmek gerekebilir. Bu koşulla 75,70 – 77,22 – 78,90 seviyelerine doğru toparlanmalar izlenebilir. 73,30 seviyesi altındaki hareketlerin devamında 71,52 – 70,34 seviyelerine doğru geri çekilmeler izlenebilir. Gün içi teknik seviyeler olarak ;

Destekler: 71,52 – 70,34 – 68,24

Dirençler: 75,70 – 77,22 – 78,90

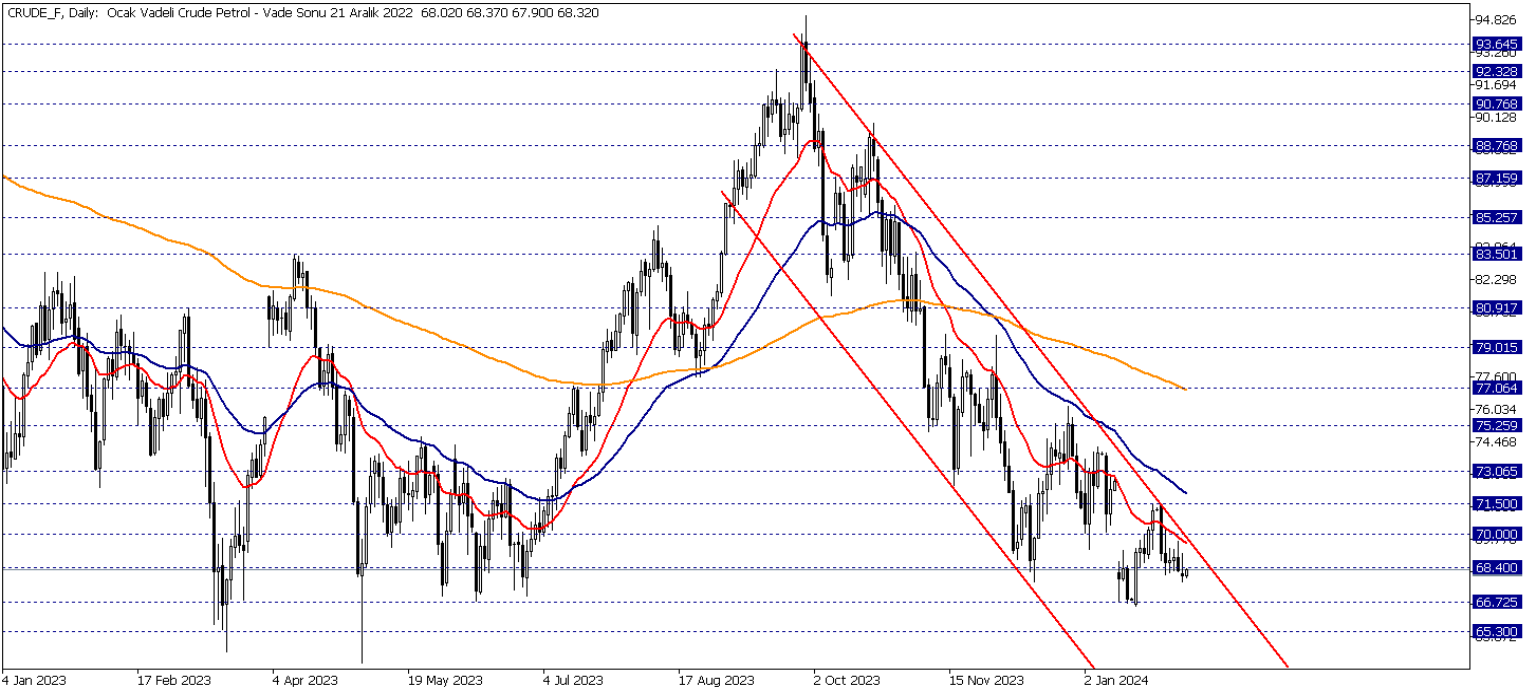


Crude Petrol

Ham petrolde teknik olarak 70,00 seviyesini takip ediyoruz. Yukarı yönlü görünüm için seviye üzerinde kalıcılık görmek gerekebilir. Olası toparlanmalarda 70,00 direncinin aşılması ile 71,50 – 73,00 seviyelerine doğru yükselişler izlenebilir. Olası düşüşlerde 68,40 desteğinin aşağı yönde kırılması ile 66,72 – 62,30 seviyeleri destek olarak takip edilebilir. Gün içi teknik seviyeler olarak ;

Destekler: 68,40 – 66,72 – 65,30

Dirençler: 70,000 – 7,50 – 73,00

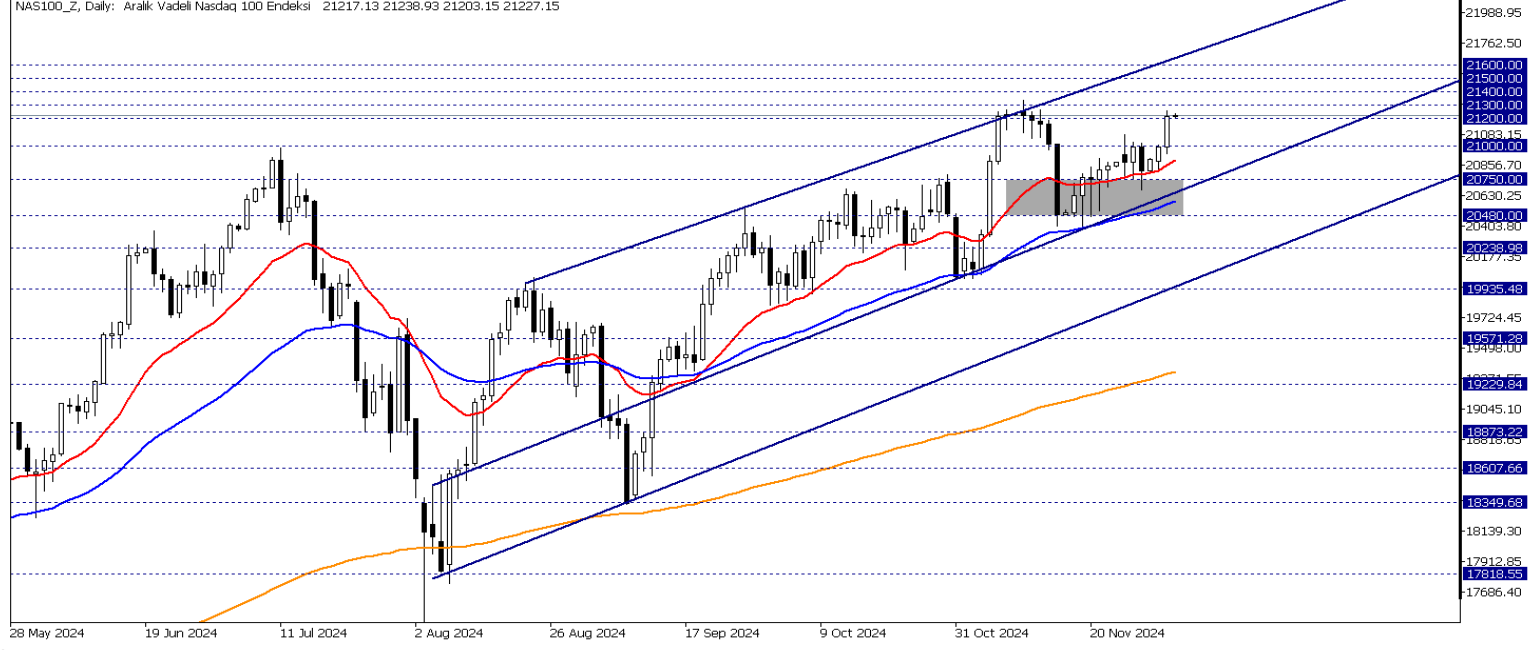


Nasdaq Yakın Vade

Nasdaq endeksi vadeli kontratında teknik olarak 20480 – 20750 bölgesini takip ediyoruz. Endeks bölge üzerinde tutunmayı başardığı sürece yükselişini sürdürebilir. Bu koşulla olunabilecek yukarı yönlü hareketlerde 21200 seviyesi üzerindeki kalıcılıkla 21300 – 21400 seviyelerine doğru yükselişler izlenebilir. Olası düşüşlerde 21200 – 21000 seviyeleri destek olarak takip edilebilir. Gün içi teknik seviyeler olarak;

Destekler: 21200 – 21000 - 20750

Dirençler: 21300 – 21400 - 21500

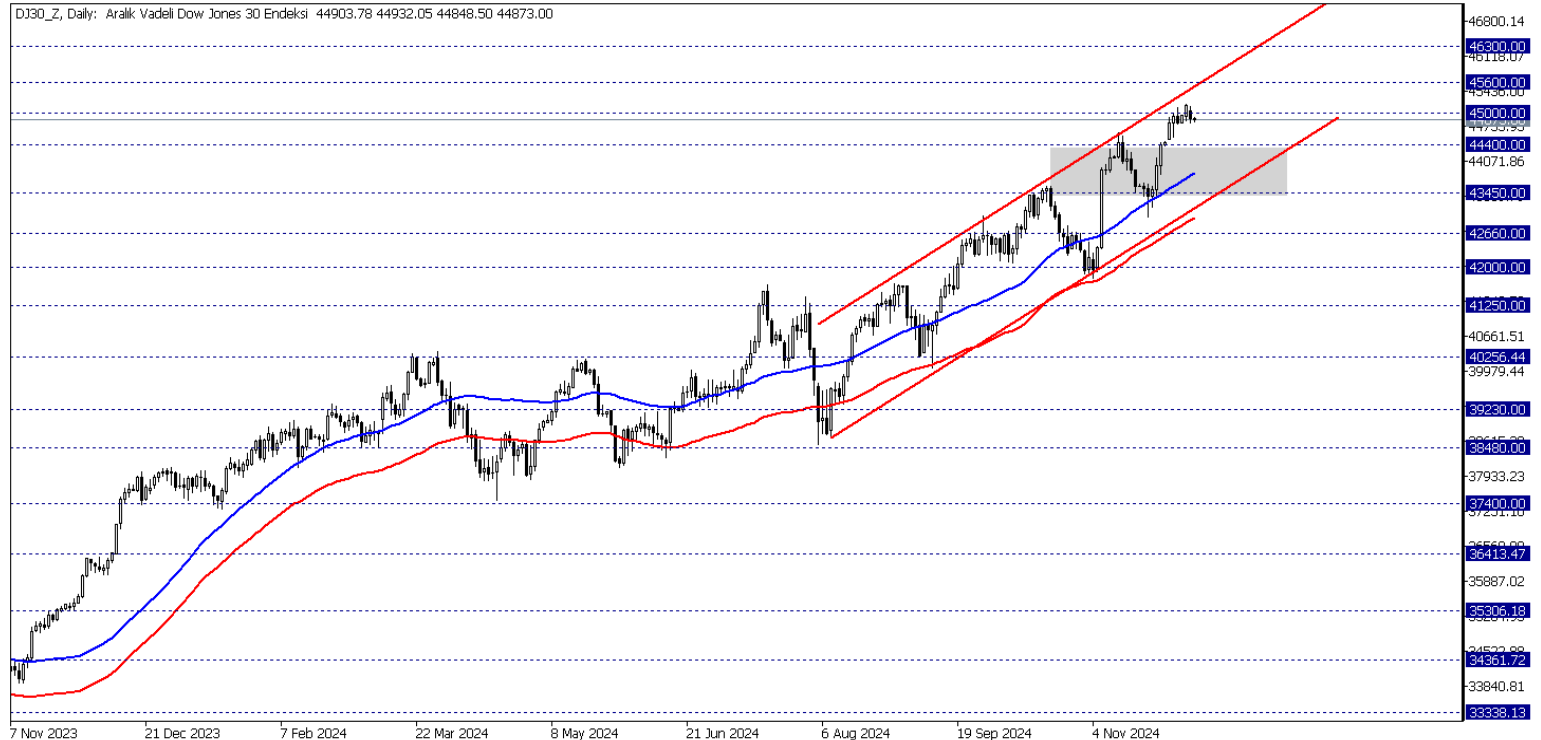


Dow Jones Yakın Vade

DJ endeksi için kısa vadede teknik olarak 44400 seviyesini takip ediyoruz. İlgili seviye üzerinde yukarı yönlü görünümün devam etmesi beklenebilir. Bu koşulla 45600 – 46300 seviyeleri hedeflenebilir. Olası düşüşlerde 44400 desteğinin aşağı yönde kırılması ile 43450 – 43660 seviyelerine doğru sarkmalar izlenebilir.

Destekler: 44400 – 43450 - 42660

Dirençler: 45000 – 45600 - 46300



**Gedik Yatırım Menkul Değerler A.Ş. - Gedik Forex Birimi**

E-Posta : forex@gedik.com

Adres : Altayçeşme Mahallesi Çamlı Sokak Pasco Plaza No :21 İç Kapı No :45 Kat: 10-11,12, 34843 Maltepe/İstanbul

Tel : (0216) 453 01 20

Forex Satış Birimi

Mehmet Karakavuk	Müdür	(Dahili - 1921)	mehmet.karakavuk@gedik.com
Kaan Can	Yatırım Uzmanı	(Dahili - 1266)	kaan.can@gedik.com
Şahin Gülcen	Yatırım Uzmanı	(Dahili - 1320)	sahin.gulcen@gedik.com
Zeliha Avşar	Yatırım Uzmanı	(Dahili - 1411)	zeliha.avsar@gedik.com

Gedik Yatırım Menkul Değerler A.Ş. - Yatırım Danışmanlığı Birimi

E-Posta : gyd@gedik.com

Adres : Altayçeşme Mahallesi Çamlı Sokak Pasco Plaza No :21 İç Kapı No :45 Kat: 10-11,12, 34843 Maltepe/İstanbul

Tel : (0216) 453 00 53

Yatırım Danışmanlığı Birimi

Mesut KURT	Müdür	mesut.kurt@gedik.com
Eda KARADAĞ	Müdür Yardımcısı	eda.karadag@gedik.com
Onurcan BAL	Müdür Yardımcısı	onurcan.bal@gedik.com
Betül GEDİK	Yönetmen	betul.gedik@gedik.com
Ceren TABAN	Yönetmen	ceren.taban@gedik.com
Yılmaz ALTUN	Yatırım Danışmanı	yilmaz.altun@gedik.com
Elif KAYA	Uzman	elif.kaya@gedik.com

YASAL UYARI

Burada yer alan bilgiler Gedik Yatırım tarafından bilgilendirme amacıyla hazırlanmıştır. Yatırım sinyal, bilgi, yorum ve tavsiyeleri yatırım danışmanlığı kapsamında değildir. Yatırım danışmanlığı hizmeti; aracı kurumlar, portföy yönetim şirketleri, mevduat kabul etmeyen bankalar ile müşteri arasında imzalanacak yatırım danışmanlığı sözleşmesi çerçevesinde sunulmaktadır. Burada yer alan sinyal, yorum ve tavsiyeler, herhangi bir yatırım aracının alım satım önerisi ya da getiri vaadi olarak yorumlanmamalıdır. Bu görüşler mali durumunuz ile risk ve getiri tercihlerinize uygun olmayabilir ve sadece burada yer alan bilgilere ve sinyallere dayanarak yatırım kararı verilmesi beklentilerinize uygun sonuçlar doğurmayabilir. Burada yer alan sinyaller, fiyatlar, veriler ve bilgilerin tam ve doğru olduğu garanti edilemez; içtenlik, haber verilmeksizin değiştirilebilir. Tüm sinyal ve veriler, Gedik Yatırım tarafından güvenilir olduğuna inanılan kaynaklardan alınmıştır. Bu sinyal ve kaynakların kullanılması nedeni ile ortaya çıkabilecek hatalardan ve zararlardan Gedik Yatırım sorumlu değildir.