

BIST 100



BIST-100 Strateji

Dalgalı bir seyirle birlikte kapanışa doğru satışların hız kazandığı BIST-100 Endeksi cuma gününü %0,49 oranında kayıpla 10.219 puandan tamamladı. Endekste hafta içerisinde güçlü bir destek olarak çalışan 7 günlük üssel ortalama (10.204) ile 10.190 seviyesi kısa vadede takip edilecek olup, bu seviyeler altında düzeltme eğiliminin devamı beklenebilir. Bu durumda 10.130 – 10.080 ve 10.000 seviyeleri destek konumunda bulunmaktadır. Psikolojik öneme sahip 10.000 seviyesi altındaki kapanışlarda satışların derinleşebilir. Endekste yeniden alımların gözlenmesi halinde ise 10.300 ve zirvenin bulunduğu 10.383 seviyeleri direnç olarak izlenecektir. Zirve üzerindeki tutunmalarda 10.450 ve 10.500 seviyeleri direnç konumunda bulunmaktadır. BIST-100 Endeksi'nin güne dalgalı bir açılışla başlamasını bekliyoruz.

BIST 100 Şirketleri Destek/Direnç Tablosu

* Tabloda yer alan destekler ve dirençler; ilgili şirketin pivot noktaları ve seçilmiş hareketli ortalamalarından oluşan 13 seviye dikkate alınarak hesaplanmıştır. Bahsedilen bu 13 seviyeden kapanış fiyatına eşit ya da en yakın uzaklıkta yer alan üçer seviye destekler ve dirençler olarak sıralanmıştır. **Tabloda yer alan destek/direnç noktalarının aynı ya da birbirine çok yakın olması o bölgede birden çok göstergenin destek ya da direnç oluşturduğu anlamına gelmektedir.** Bu durum buradaki destek ya da direncin önemini artırmaktadır. Tabloda yer alan destek ve direnç seviyeleri yatırımcının risk/getiri profili de göz önünde bulundurularak gün içi işlemlerde kar alımı ve zarar kes için referans olarak kullanılabilir. Tablo her gün güncellenmektedir.

BIST 100 ŞİRKETLERİ DESTEK/DİRENÇ TABLOSU

HİSSELER	DESTEKLER			REFERANS DEĞERLER		DİRENÇLER			ORTA NOKTA DESTEĞİNE/DİRENCİNE UZAKLIK		SON 1 HAFTANIN DİP/ZİRVE NOKTASI	
	Destek 3	Destek 2	Destek 1	Kapanış	Pivot	Direnç 1	Direnç 2	Direnç 3	Orta Desteğe Uzaklık	Orta Dirence Uzaklık	Son 1 Haftanın En Düşüğü	Son 1 Haftanın En Yüksekği
AEFES	193,40	194,34	196,20	199,00	201,10	203,90	208,80	211,60	-2,34%	4,92%	190,50	206,00
AGROT	28,44	28,96	29,50	30,04	30,42	30,96	31,25	31,88	-3,60%	4,04%	29,88	32,70
AHGAZ	13,01	13,04	13,19	13,22	13,23	13,26	13,33	13,40	-1,34%	0,83%	13,05	13,78
AKBNK	55,00	56,40	57,10	57,8	58,50	58,71	59,20	59,61	-2,42%	2,42%	57,80	62,45
AKCNS	150,35	152,20	154,14	155,8	155,30	158,90	162,00	165,60	-2,31%	3,98%	151,20	158,40
AKFGY	2,33	2,33	2,35	2,36	2,37	2,39	2,43	2,45	-1,13%	2,82%	2,26	2,40
AKFYE	25,80	26,30	26,61	27,5	27,08	28,28	29,06	30,26	-4,36%	5,67%	25,80	27,86
AKSA	114,60	116,80	118,64	119	117,90	120,10	121,20	123,40	-1,85%	1,85%	115,70	123,40
AKSEN	38,67	39,03	39,22	40,2	40,07	41,23	42,27	43,43	-2,90%	5,14%	37,76	41,10
ALARK	117,15	117,93	118,29	118,8	119,47	120,33	121,87	122,73	-0,73%	2,58%	115,20	121,60
ALBRK	4,86	4,88	4,93	5,01	5,03	5,01	5,10	5,20	-2,68%	1,86%	4,83	5,19
ALFAS	88,55	89,70	90,35	91	91,50	92,15	92,31	92,88	-1,43%	1,44%	90,85	96,65
ANSGR	92,44	92,90	95,00	97,1	96,25	98,35	99,60	101,70	-4,33%	2,57%	86,80	97,50
ARCLK	178,70	179,86	180,40	182,1	183,60	185,30	188,50	190,20	-1,23%	3,51%	171,70	186,80
ASELS	62,37	62,60	62,88	63,4	63,72	64,23	65,07	65,58	-1,26%	2,63%	61,05	64,55
ASTOR	100,74	102,47	102,89	104,3	105,73	106,15	106,43	107,57	-1,76%	2,04%	103,50	112,40
BERA	16,71	17,33	17,76	18,2	18,38	18,81	19,04	19,25	-4,80%	4,60%	17,94	19,59
BFREN	879,17	894,33	905,67	917	920,83	932,17	947,33	958,67	-2,47%	3,31%	900,50	1.020,00
BIENY	41,85	42,17	42,47	42,5	42,83	42,64	42,71	43,13	-0,77%	0,49%	42,38	44,50
BIMAS	418,18	418,25	421,50	424,75	424,75	428,00	431,25	434,50	-1,53%	1,53%	411,25	428,00
BIOEN	19,05	19,12	19,38	19,6	19,46	19,65	19,93	20,27	-2,43%	1,70%	18,82	20,28
BOBET	36,89	37,11	37,11	37,34	37,47	37,69	37,90	38,05	-0,61%	1,50%	37,24	39,08
BRSAN	536,17	550,33	559,17	568	573,33	582,17	596,33	602,21	-3,11%	4,99%	564,50	635,00
BRYAT	2763,33	2809,17	2875,83	2942,5	2921,67	2988,33	3034,17	3077,52	-4,53%	3,12%	2.855,00	3.252,50
BTCIM	136,52	136,90	137,07	140,4	139,50	143,00	145,60	149,10	-2,49%	3,70%	135,70	142,10
CANTE	17,39	17,57	17,72	17,87	17,90	17,89	18,05	18,09	-1,68%	1,01%	17,75	18,85
CCOLA	723,07	724,33	731,67	739	742,83	750,17	761,33	768,67	-1,98%	3,02%	702,00	754,00
CIMSA	32,29	32,81	33,06	33,34	33,31	33,83	34,33	34,85	-1,58%	2,96%	32,40	34,08
CWENE	246,50	251,75	256,50	261,25	261,75	266,50	271,75	276,50	-3,64%	4,02%	257,00	307,75
DOAS	290,00	293,50	296,86	297	296,75	300,25	302,18	303,50	-1,18%	1,74%	291,50	310,00
DOHOL	14,18	14,34	14,36	14,76	14,65	15,06	15,35	15,76	-2,83%	4,02%	13,81	14,95
ECILC	53,65	54,75	55,40	56,05	56,50	56,34	57,15	58,25	-2,32%	1,96%	54,40	58,90
ECZYT	241,58	245,49	247,92	254,25	251,33	255,34	256,47	257,67	-3,44%	0,87%	240,60	254,75
EGEEN	13900,00	14200,00	14535,00	14870	14835,00	15170,00	15470,00	15661,25	-4,51%	4,03%	14.425,00	17.135,00
EKGYO	9,62	9,72	9,84	9,89	10,06	9,99	10,24	10,27	-1,75%	3,51%	9,89	10,67
ENERY	169,54	169,81	169,91	171	170,70	175,10	179,20	183,60	-0,70%	4,80%	165,20	177,00
ENJSA	64,95	65,60	65,78	66,25	66,40	67,05	67,85	68,50	-0,98%	2,42%	63,90	67,40
ENKAI	38,61	38,86	39,11	39,62	39,59	40,09	40,57	41,07	-1,93%	2,39%	37,96	40,06
EREGL	45,11	45,17	46,01	46,84	46,83	47,67	48,49	49,33	-3,56%	3,53%	43,68	47,66
EUPWR	140,30	142,10	143,00	143,9	144,80	145,70	147,50	148,40	-1,25%	2,50%	143,90	157,00
EUREN	14,52	14,84	14,99	15,15	15,31	15,42	15,46	15,57	-2,07%	2,07%	15,15	16,89
FROTO	1132,37	1139,00	1139,43	1149	1152,00	1162,00	1175,00	1185,00	-0,87%	2,26%	1.119,00	1.165,00
GARAN	84,20	85,35	85,92	86,5	87,65	88,80	91,10	92,25	-1,33%	5,32%	83,05	89,95
GESAN	68,88	70,02	70,58	71,15	71,72	71,78	72,28	72,88	-1,59%	1,59%	71,15	78,45
GUBRF	146,97	150,03	151,87	153,7	154,93	156,77	156,80	157,31	-2,39%	2,02%	153,10	164,00
GWIND	27,94	28,48	28,50	29,02	28,94	29,17	29,48	29,94	-1,86%	1,59%	28,28	29,52
HALKB	16,53	16,96	17,01	17,48	17,61	18,09	18,69	19,17	-2,97%	6,94%	16,28	18,22
HEKTS	15,56	15,68	15,69	15,7	15,84	15,98	16,00	16,26	-0,10%	1,92%	15,63	16,56
IPEKE	37,95	38,06	38,41	38,86	38,95	39,41	39,95	40,41	-2,06%	2,81%	38,50	42,30
ISCTR	13,22	13,37	13,37	13,51	13,65	13,65	13,80	14,08	-1,06%	2,12%	13,37	14,08

BIST 100 ŞİRKETLERİ DESTEK/DİRENÇ TABLOSU

HİSSELER	DESTEKLER			REFERANS DEĞERLER		DİRENÇLER			ORTA NOKTA DESTEĞİNE/DİRENCİNE UZAKLIK		SON 1 HAFTANIN DİP/ZİRVE NOKTASI	
	Destek 3	Destek 2	Destek 1	Kapanış	Pivot	Direnc 1	Direnc 2	Direnc 3	Orta	Orta	Son 1 Haftanın En Düşüğü	Son 1 Haftanın En Yüksekü
									Desteğe Uzaklık	Dirence Uzaklık		
ISDMR	37,69	38,21	38,27	38,84	39,41	39,99	41,13	41,71	-1,63%	5,90%	36,90	40,56
ISGYO	15,70	15,74	15,76	15,92	15,79	16,01	16,35	16,79	-1,13%	2,72%	15,19	16,60
ISMEN	35,94	36,18	36,22	36,5	36,78	37,06	37,23	37,62	-0,86%	2,00%	36,18	38,16
IZENR	25,69	26,03	26,31	26,58	26,65	26,93	27,25	27,27	-2,06%	2,50%	26,38	29,00
KAYSE	32,37	32,84	33,49	33,52	34,20	34,10	34,88	36,24	-2,03%	4,06%	33,30	35,80
KCAER	58,05	58,37	58,65	59,25	59,85	59,70	60,45	60,83	-1,49%	2,03%	59,25	65,30
KCHOL	230,93	234,07	234,87	237,2	238,03	241,17	245,13	248,27	-1,32%	3,34%	229,70	242,00
KLSE	56,15	57,50	58,25	59	59,60	60,03	60,30	60,35	-2,54%	2,20%	57,90	64,90
KONTR	220,93	226,47	229,23	232	234,77	237,53	240,92	240,98	-2,39%	3,84%	232,00	254,75
KONYA	9356,67	9628,33	9876,67	10125	10148,33	10396,67	10559,55	10668,33	-4,91%	4,29%	9.900,00	12.330,00
KOZAA	48,29	48,33	49,04	49,8	50,30	49,85	50,74	51,05	-2,96%	1,88%	49,54	52,75
KOZAL	21,37	21,59	21,77	21,96	21,99	22,00	22,17	22,39	-1,70%	0,97%	21,80	23,76
KRDMD	27,12	27,46	27,56	27,8	27,94	28,28	28,76	29,10	-1,22%	3,45%	26,54	28,42
MAVI	93,40	95,50	96,04	97,6	97,00	99,10	100,60	102,70	-2,15%	3,07%	92,65	99,60
MGROS	463,42	464,04	472,58	481,75	478,17	487,33	492,92	502,08	-3,68%	2,32%	450,00	483,75
MIATK	54,54	54,55	55,50	56,45	56,40	57,35	58,25	58,47	-3,37%	3,19%	55,45	62,85
ODAS	9,42	9,49	9,50	9,57	9,54	9,63	9,69	9,81	-0,81%	1,25%	9,24	10,11
OTKAR	530,00	542,00	544,36	554	553,00	565,00	576,00	588,00	-2,17%	3,97%	515,50	569,00
OYAKC	59,30	59,75	60,21	60,8	60,35	61,19	61,24	61,40	-1,73%	0,72%	58,85	62,80
PETKM	19,40	19,72	19,94	20,16	20,26	20,30	20,38	20,41	-2,18%	1,11%	19,66	21,04
PGSUS	969,00	985,00	995,36	1001	1005,50	1021,50	1024,14	1042,00	-1,60%	2,31%	963,50	1.057,00
QUAGR	4,32	4,34	4,36	4,4	4,44	4,48	4,51	4,56	-1,43%	2,47%	4,40	4,80
REEDR	39,09	39,73	40,05	40,38	40,69	41,01	41,65	41,97	-1,62%	3,14%	40,36	45,16
SAHOL	94,30	94,81	95,50	96,7	96,95	98,15	99,60	100,80	-1,95%	3,00%	91,65	98,40
SASA	43,58	44,14	44,33	44,7	45,24	45,54	45,80	46,90	-1,25%	2,46%	44,50	47,26
SAYAS	73,25	74,60	75,40	76,2	76,75	77,55	78,90	79,70	-2,10%	3,54%	75,95	82,20
SDTR	310,33	317,17	320,83	324,5	327,67	331,33	338,17	338,68	-2,26%	4,21%	324,00	372,25
SISE	51,02	51,85	51,98	52,95	52,87	53,83	54,72	55,68	-2,08%	3,34%	50,60	53,75
SKBNK	4,85	4,85	4,88	4,99	4,98	5,11	5,24	5,29	-2,74%	4,94%	4,74	5,10
SMRTG	55,27	55,98	56,37	56,75	57,08	57,47	57,49	57,64	-1,35%	1,30%	56,70	63,55
SOKM	62,60	63,20	63,95	64,7	64,55	65,30	65,90	66,65	-2,32%	1,85%	59,95	65,15
TABGD	153,33	155,97	157,87	160,1	158,83	162,97	165,83	169,97	-2,58%	3,58%	153,00	161,70
TAVHL	217,63	219,47	219,61	221,3	221,63	223,47	225,63	227,47	-0,83%	1,96%	214,50	225,80
TCELL	82,17	83,08	83,12	84	84,42	85,33	86,67	87,58	-1,09%	3,17%	80,30	85,75
THYAO	312,67	313,71	315,33	318	320,67	319,61	323,33	325,32	-1,35%	1,68%	318,00	330,75
TKFEN	50,50	52,15	52,29	53,8	53,30	54,95	56,10	57,75	-3,07%	4,28%	50,35	54,45
TOASO	269,42	271,08	271,13	272,75	274,42	272,93	276,08	279,42	-0,61%	1,22%	266,25	277,75
TSKB	9,93	10,01	10,09	10,11	10,21	10,30	10,50	10,59	-0,96%	3,82%	9,76	10,50
TTKOM	40,40	40,69	40,96	41,52	41,66	42,22	42,92	43,48	-2,00%	3,37%	39,46	42,36
TTRAK	964,17	966,21	971,83	979,5	981,17	988,83	998,17	1005,83	-1,36%	1,91%	932,00	1.006,00
TUKAS	7,52	7,68	7,78	7,87	7,94	7,99	8,04	8,20	-2,37%	2,12%	7,83	8,40
TUPRS	182,13	184,67	185,93	187,2	188,47	189,73	190,73	192,27	-1,35%	1,89%	187,20	202,80
TURSG	65,63	66,69	67,67	69,7	68,98	71,02	72,33	74,37	-4,32%	3,78%	64,35	70,70
ULKER	114,43	116,50	117,17	119,9	118,83	121,57	123,23	125,97	-2,84%	2,78%	113,00	120,50
VAKBN	19,59	20,45	20,67	21,76	21,53	22,61	23,47	24,55	-6,00%	7,84%	19,44	22,38
VESBE	23,13	23,24	23,52	23,8	23,98	24,26	24,72	25,00	-2,35%	3,87%	22,00	24,44
VESTL	97,73	97,76	99,87	102	102,53	104,67	107,33	109,47	-4,15%	5,23%	92,35	107,30
YEOTK	193,83	197,77	201,33	204,9	205,27	208,43	208,83	212,77	-3,48%	1,92%	201,70	230,80
YKBNK	29,08	30,02	30,52	31,02	31,46	31,15	31,31	31,31	-3,22%	0,92%	30,66	32,40
YYIGD	12,80	12,92	13,03	13,15	13,15	13,26	13,38	13,49	-1,77%	1,72%	13,00	14,72
ZOREN	5,99	6,11	6,18	6,24	6,30	6,24	6,37	6,45	-2,03%	2,03%	6,24	6,65

Yabancı Payındaki Değişimler

Belli varsayımlarla BIST-100 hisselerinin yabancı payları aşağıdaki tablolarda paylaşılmıştır. Resmi veri olmadığı için hata payı vardır. Yabancı paylarındaki değişim doğrudan bir hisseye yatırım kriteri olarak baz alınmamalıdır. Bir şirkete yatırım için sektördeki gelişmeler, ortaklık yapısı ve finansal görünümü incelenmeli bu taraftaki kriterler baz alınmalıdır.

Yabancı Payındaki Değişimler							
Günlük							
Hisse	Oran Fark Puan	Son Yab. Oran	Fiyat Fark %	Hisse	Oran Fark Puan	Son Yab. Oran	Fiyat Fark %
KOZAA	1,02	19,19	-4,41%	KCAER	-0,97	15,04	-1,58%
ALBRK	1,00	21,07	1,21%	EKGYO	-0,79	24,34	-5,00%
GUBRF	0,61	9,86	-2,04%	BFREN	-0,54	27,31	-0,76%
KOZAL	0,37	19,34	-4,27%	BOBET	-0,49	4,93	-0,37%
TAVHL	0,35	66,03	0,64%	TUPRS	-0,45	43,65	-1,00%
AKCNS	0,21	13,00	2,03%	ASTOR	-0,34	9,28	-3,96%
TURSG	0,20	6,39	0,65%	AKFGY	-0,34	4,11	-0,42%
AKFYE	0,19	45,30	4,25%	ISCTR	-0,31	41,11	-1,31%
TKFEN	0,19	18,74	4,26%	ENERY	-0,29	6,01	1,79%
YKBNK	0,16	44,12	-2,64%	KAYSE	-0,25	12,45	-2,17%
Haftalık							
Hisse	Oran Fark Puan	Son Yab. Oran	Fiyat Fark %	Hisse	Oran Fark Puan	Son Yab. Oran	Fiyat Fark %
GUBRF	1,79	9,86	-5,71%	ASTOR	-1,89	9,28	0,19%
SOKM	1,39	36,22	4,86%	EGEEN	-1,74	10,62	-11,62%
IZENR	1,32	10,18	-5,81%	IPEKE	-1,54	6,29	-7,03%
EREGL	1,30	20,67	6,02%	KCHOL	-1,00	64,76	1,93%
TABGD	1,21	11,93	1,59%	MIATK	-0,98	12,20	-4,81%
KRDMD	1,19	14,13	-1,07%	ALBRK	-0,96	21,07	-1,76%
DOAS	1,15	21,97	1,89%	TUPRS	-0,94	43,65	-7,00%
KOZAA	1,15	19,19	-4,32%	BFREN	-0,90	27,31	-9,12%
TTRAK	1,01	32,84	3,98%	TAVHL	-0,70	66,03	0,23%
EKGYO	0,99	24,34	-4,35%	MGROS	-0,68	35,27	2,50%

Yabancı Payındaki Değişimler

Aylık

Hisse	Oran Fark Puan	Son Yab. Oran	Fiyat Fark %	Hisse	Oran Fark Puan	Son Yab. Oran	Fiyat Fark %
ALBRK	4,18	21,07	7,28%	DOAS	-9,63	21,97	-9,56%
EKGYO	4,13	24,34	-8,00%	MGROS	-6,77	35,27	7,00%
TABGD	3,58	11,93	11,57%	ASTOR	-5,60	9,28	2,66%
KOZAA	3,32	19,19	-1,78%	MIATK	-4,14	12,20	-13,75%
GWIND	2,85	12,24	13,98%	BIOEN	-3,04	8,83	6,23%
TTRAK	2,07	32,84	6,06%	REEDR	-2,73	8,98	-17,46%
CWENE	2,00	10,91	-10,53%	KCHOL	-2,05	64,76	13,51%
GUBRF	1,92	9,86	-1,91%	BRYAT	-1,89	6,78	-19,81%
EREGL	1,90	20,67	12,73%	TKFEN	-1,47	18,74	25,35%
DOHOL	1,73	19,70	7,50%	ISMEN	-1,34	28,16	10,27%

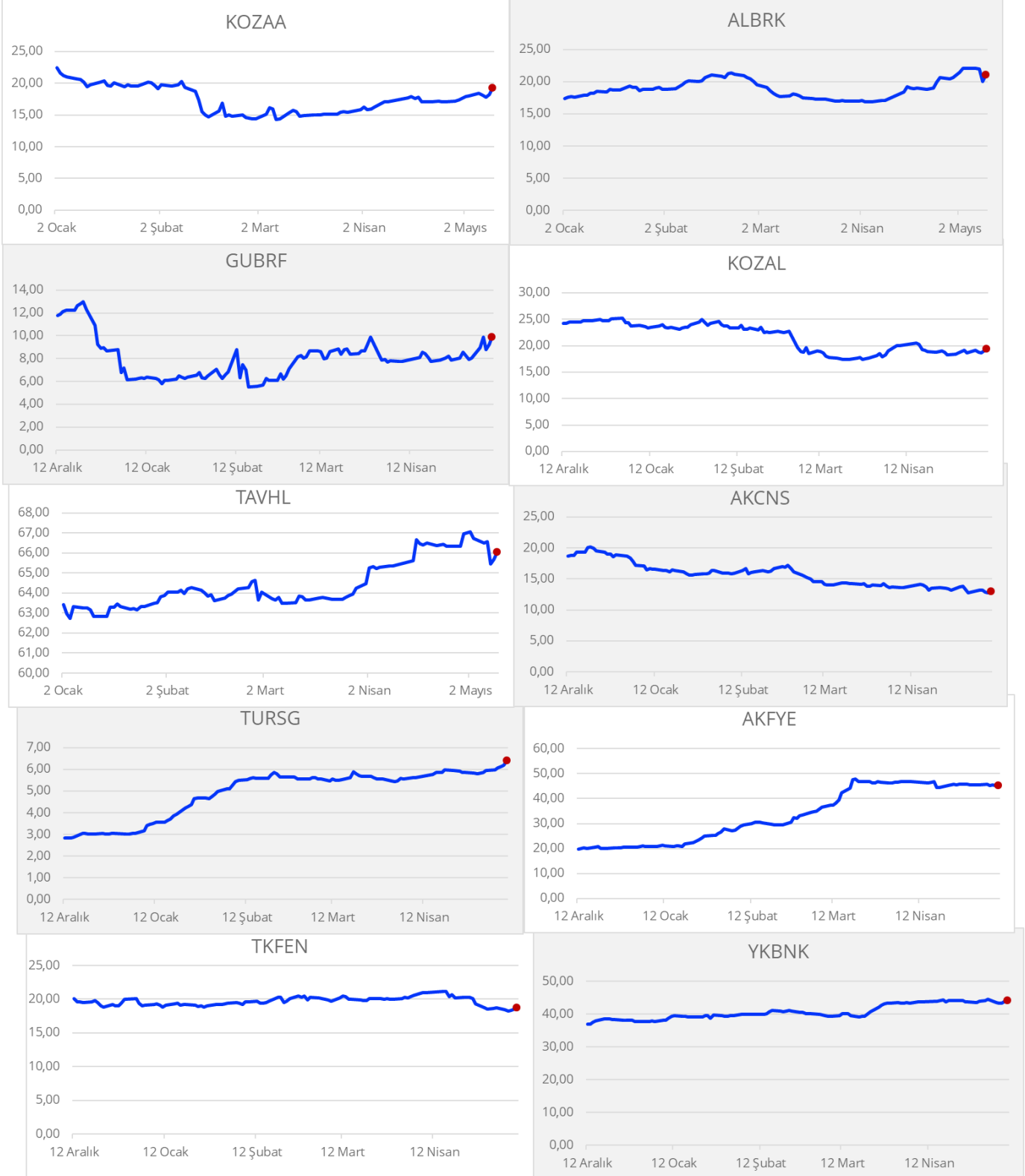
Yılbaşından Bugüne

Hisse	Oran Fark Puan	Son Yab. Oran	Fiyat Fark %	Hisse	Oran Fark Puan	Son Yab. Oran	Fiyat Fark %
AKFYE	24,67	45,30	91,64%	ALFAS	-8,43	8,27	8,33%
TTKOM	9,19	25,63	70,44%	EREGL	-7,49	20,67	15,64%
REEDR	7,85	8,98	87,29%	MGROS	-6,83	35,27	43,81%
VESBE	6,96	17,21	48,75%	TOASO	-5,97	35,63	40,07%
TABGD	6,61	11,93	36,60%	AKCNS	-5,90	13,00	13,94%
YKBNK	6,39	44,12	65,64%	HEKTS	-5,81	15,50	-21,89%
MIATK	4,99	12,20	56,37%	KOZAL	-5,80	19,34	12,44%
EKGYO	4,70	24,34	43,75%	BRSAN	-5,10	8,18	-3,89%
CCOLA	4,54	85,66	40,63%	DOAS	-4,42	21,97	29,16%
AKBNK	4,45	61,41	65,15%	BIOEN	-4,03	8,83	13,95%

*Bu yıl halka arz edilen ve BIST 100 endeksine dahil olan şirketlerin yılbaşından bugüne yabancı payı değişimi ve getiri oranı, şirketlerin halka arz tarihi ve halka arz fiyatı baz alınarak hesaplanmıştır.

*Günlük bazda yabancı payı en çok yükselen ve düşen hisselerin grafikleri aşağıdaki sayfalarda yer almaktadır.

Günlük Bazda Yabancı Payı En Çok Artanlar



Günlük Bazda Yabancı Payı En Çok Azalanlar

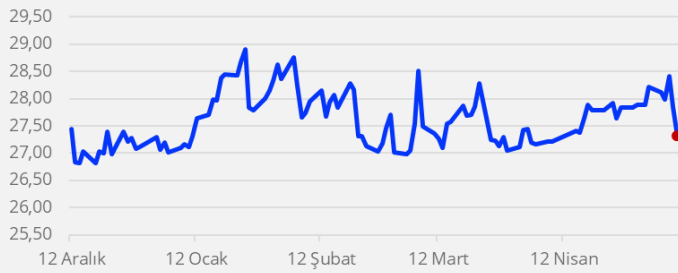
KCAER



EKGYO



BFREN



BOBET



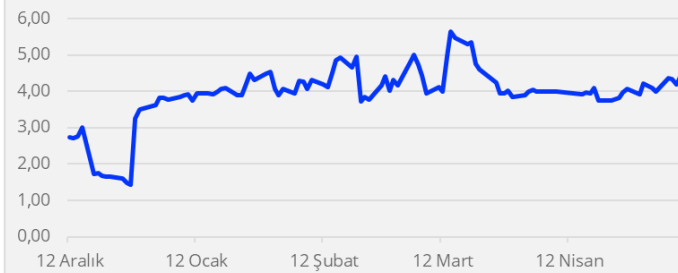
TUPRS



ASTOR



AKFGY



ISCTR



ENERY



KAYSE



**Gedik Yatırım Menkul Değerler A.Ş. - Yatırım Danışmanlığı Birimi**

E-Posta : gyd@gedik.com

Adres : Altayçeşme Mahallesi Çamlı Sokak Pasco Plaza No :21 İç Kapı No :45 Kat: 10-11,12, 34843 Maltepe/İstanbul

Tel : (0216) 453 00 53

Yatırım Danışmanlığı Birimi

Mesut KURT	Müdür	mesut.kurt@gedik.com
Eda KARADAĞ	Müdür Yardımcısı	eda.karadag@gedik.com
Onurcan BAL	Müdür Yardımcısı	onurcan.bal@gedik.com
Betül GEDİK	Yönetmen	betul.gedik@gedik.com
Yılmaz ALTUN	Yatırım Danışmanı	yilmaz.altun@gedik.com
Elif KAYA	Uzman	elif.kaya@gedik.com

YASAL UYARI

Burada yer alan bilgiler Gedik Yatırım tarafından bilgilendirme amacıyla hazırlanmıştır. Yatırım sinyal, bilgi, yorum ve tavsiyeleri yatırım danışmanlığı kapsamında değildir. Yatırım danışmanlığı hizmeti; aracı kurumlar, portföy yönetim şirketleri, mevduat kabul etmeyen bankalar ile müşteri arasında imzalanacak yatırım danışmanlığı sözleşmesi çerçevesinde sunulmaktadır. Burada yer alan sinyal, yorum ve tavsiyeler, herhangi bir yatırım aracının alım satım önerisi ya da getiri vaadi olarak yorumlanmamalıdır. Bu görüşler mali durumunuz ile risk ve getiri tercihlerinize uygun olmayabilir ve sadece burada yer alan bilgilere ve sinyallere dayanarak yatırım kararı verilmesi beklentilerinize uygun sonuçlar doğurmayabilir. Burada yer alan sinyaller, fiyatlar, veriler ve bilgilerin tam ve doğru olduğu garanti edilemez; içerik, haber verilmeksizin değiştirilebilir. Tüm sinyal ve veriler, Gedik Yatırım tarafından güvenilir olduğuna inanılan kaynaklardan alınmıştır. Bu sinyal ve kaynakların kullanılması nedeni ile ortaya çıkabilecek hatalardan ve zararlardan Gedik Yatırım sorumlu değildir.