

## Piyasa Gündemi

Türkiye

TCMB bu yılın ikinci enflasyon raporunu yayınladı. Raporda, 2024 yıl sonu TÜFE beklentisi yüzde 36'dan yüzde 38'e yükseltilirken, 2025 yıl sonu TÜFE beklentisi yüzde 14 olarak korundu. TCMB 2024 sonu için yapılan revizyonun nedenini ilk 4 aylık dönemde güçlenen iç talebe bağlı olarak TÜFE enflasyonunun kendi projeksiyonlarının %3,8 puan kadar üzerinde gerçekleşmesi şeklinde açıkladı. Kurum olarak, dünkü raporda revizyonu 2024 yılı için yüzde 39-40'a doğru yapmasını beklediğimizi belirtirken, 2025 yıl sonu için korumasını öngörmüştük. Her ne kadar revizyon miktarı beklentimizin altında kalmış olsa da, yapılan revizyonun beklentimizle uyumlu olduğunu söyleyebiliriz.

Bugün yurtdışında Sanayi Üretim verisi ve İşsizlik Oranı takip edilecek.

Euro Bölgesi

İngiltere Merkez Bankası (BoE) beklentiler dahilinde politika faizini sabit bıraktı. Karar sonrası Başkan Bailey, faiz indirimi için her şeyin doğru yönde hareket ettiği konusunda iyimser olduğunu, faizin indirilmesinin gelecek verilerin nasıl evrileceğine bağlı olacağını ve muhtemelen gelecek çeyrek dönemlerde faiz oranlarının düşürüleceğini açıkladı. BoE Baş Ekonomisti de faiz indirimi için erken fakat güveninin arttığını belirtti. Bu sabah gelen veride İngiltere GSYİH çeyreklik bazda %0,60, sanayi üretimi aylık %0,2 artarak beklentilerin üstünde açıklandı.

Günün ikinci yarısında Euro bölgesinde önemli veri akışı bulunmuyor.

ABD

ABD'de işsizlik maaşı başvuruları geçen hafta 231 bin kişi artarak son 6 ayın en yüksek seviyesine çıkarken, istihdamda soğumanın enflasyon üzerindeki etkisi izleniyor olacak. Veri sonrası Fed'in faiz indirimine eylülde başlayacağı beklentileri ile pay piyasalarında yükseliş, dolar endeksi ve ABD tahvil faizlerinde geri çekilme görüldü. Bu görünümde ABD'de gelecek hafta açıklanacak enflasyon verileri önem arz edecek. FED/Daly ise, enflasyon görünümüne ilişkin belirsizliklerin arttığını, para politikasının kısıtlayıcı olduğunu ancak enflasyonun düşürmenin daha fazla zaman alabileceğini açıkladı.

Bugün ABD Michigan tüketici güven endeksi verisi açıklanacak. Tüketicilerin özellikle 1 yıl sonrası için enflasyon beklentileri önemli olacaktır.

## Bugün Açıklanacak Önemli Veriler

Saat	Ülke	Önemi	Açıklanacak Veriler	Beklenti	Önceki
09:00	İngiltere	***	GSYİH (Çeyreklik/Yıllık)		-0.30%/-0.20%
09:00	İngiltere	**	Sanayi Üretim Endeksi (Aylık/Yıllık)		1.10%/1.40%
10:00	Türkiye	**	Sanayi Üretim Endeksi (Aylık/Yıllık)		3.20%/11.50%
10:00	Türkiye	**	İşsizlik Oranı		8,70%
17:00	ABD	**	Michigan Tüketici Güven Endeksi	77,00	77,20
21:00	ABD	**	Federal Bütçe Dengesi	265.50 mlr \$	-236.00 mlr \$

## EUR/USD

ABD haftalık işsizlik maaşı başvuruları beklentilerden yüksek gelmesi ile DXY da geri çekilme, paritede yükselişe neden oldu. 1,07 seviyesi üstünde tutunmayı başaran paritede kısa vadeli düşüş trend direncinin bulunduğu 1,08 bölgesi güçlü direnç olarak karşımıza çıkması beklenebilir. Yükselişin anlam kazanması için düşüş trendi üstünde kapanışlar görmek sağlıklı olabilir. Gün içi teknik seviyeler olarak;

DESTEKLER: 1.0742-1.0700-1.0681

DİRENÇLER: 1.0800-1.0823-1.0863



## GBP/USD

İngiltere Merkez Bankası (BoE) beklentilere paralel faizi sabit bıraktı. BoE Başkanı Bailey, karar sonrası toplantıda, faiz indirilmesinin gelecek verilere bağlı olacağını, her toplantının faizler için yeni bir karar olacağını açıkladı. Teknik tarafta, dolar endeksinin gerilemesi ile yükselen parite, kısa vadeli düşüş trend direncini test ediyor. 1,25 üstünde tutunmanın devam ettiği paritede gün içi teknik seviyeler olarak;

DESTEKLER: 1.2470-1.2417-1.2389

DİRENÇLER: 1.2551-1.2579-1.2632

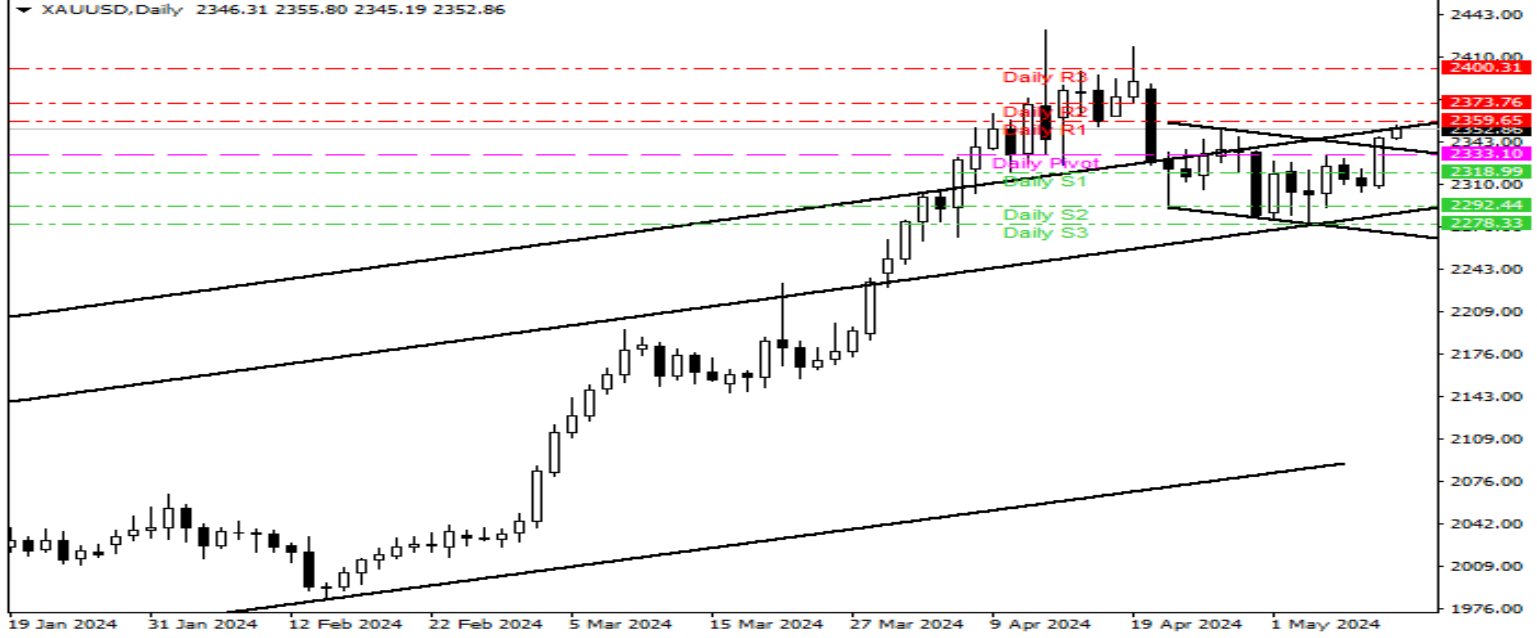


## XAU/USD

ABD verisi sonrası faiz indirim beklentilerinin güç kazanması ile ons altın, son dönemdeki sıkışma alanı üstünde kapanış gerçekleştirdi. Kısa vadede 2275 üstü yükseliş potansiyelinin korunduğu altında gün içi teknik seviyeler olarak;

DESTEKLER: 2333-2319-2297

DİRENÇLER: 2359-2373-2400

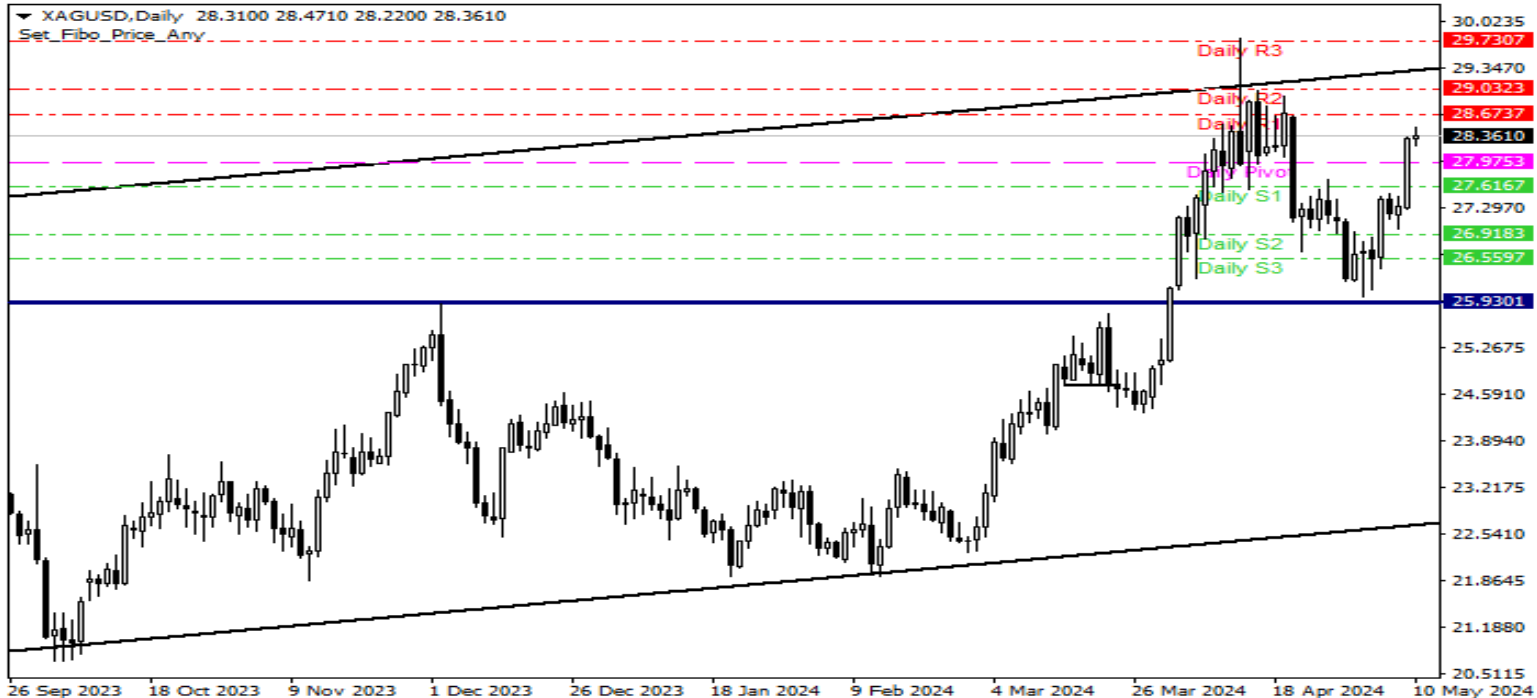


## XAG/USD

25,93 ana destek bölgesinden gelen tepki hareketi dün güç kazandı ve bir önceki zirve bölgesine doğru yükselişe günü kapattı. Olası kar satışlarında 27,50 bölgesi artık destek seviyesi olarak takip edilebilir. Bölge üstünde bir önceki zirveler gündeme gelebilir. Gün içi teknik seviyeler olarak;

DESTEKLER : 27,50-26.91-26,56

DİRENÇLER : 28.67-29.03-29.73



## Brent Petrol

Kısa vadeli düşüş trend desteğine doğru geri çekilme sonrası gelen tepki alımları dün de devam etti. Önemli direnç olarak gördüğümüz 84,50 bölgesine doğru yükseliş sergileyen brent petrol yeni güne de hafif alıcılı bir başlangıç yaptı. Brent petrolde tepkilerin anlam kazanması için 84,50 bölgesini yukarı kırdığını görmek sağlıklı olabilir. Gün içi teknik seviyeler olarak;

DESTEKLER: 83.60-83.08-82.72

DİRENÇLER: 84.50-84.84-85.36

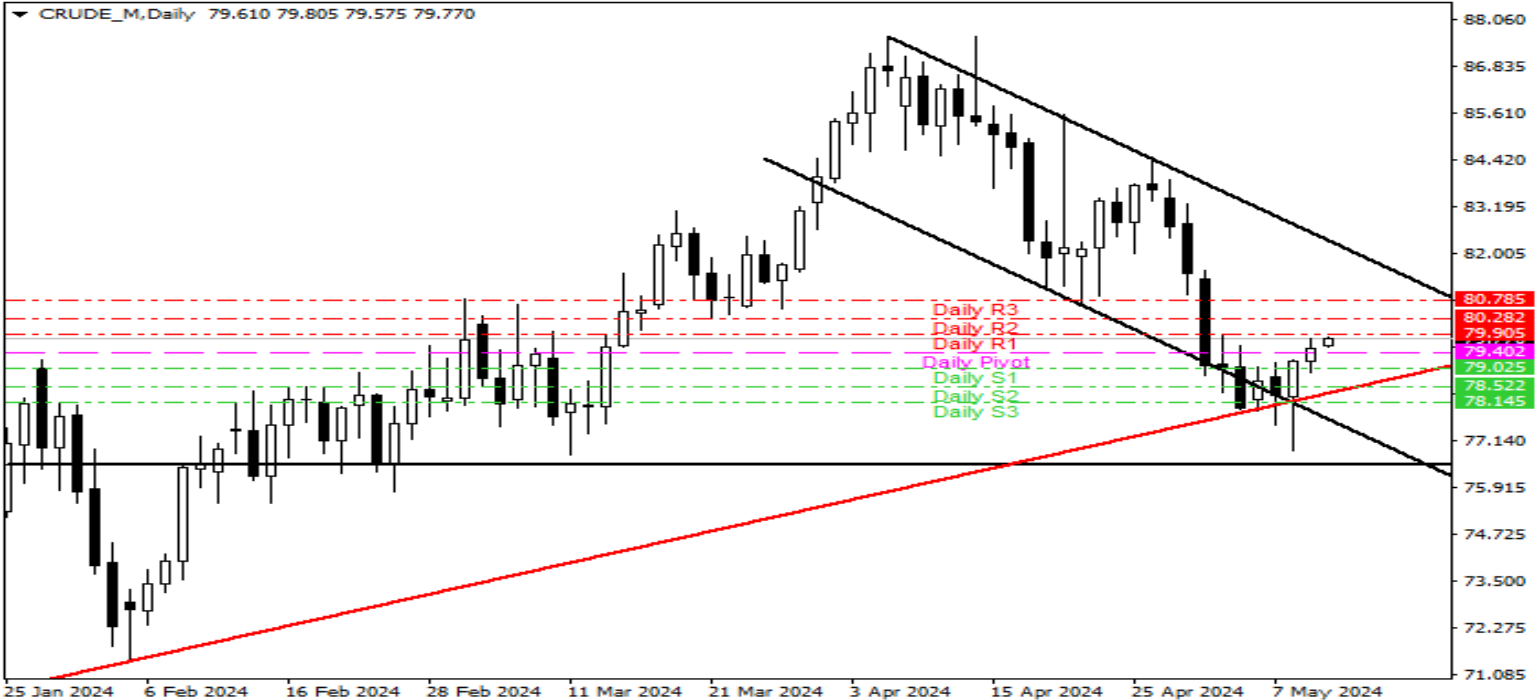


## Crude Petrol

Orta vadeli yükseliş trend desteğinden başlayan tepki alımları dün de devam etti önemli gördüğümüz 80 direncinin hemen altında kapanış gerçekleştirdi. Tepkilerin anlam kazanması için 80,0 direncinin yukarı yönde kırılmasını görmek sağlıklı olacaktır. Gün içi teknik seviyeler olarak;

DESTEKLER : 79.02-78.52-78,14

DİRENÇLER: 80.00-80.28-80.78

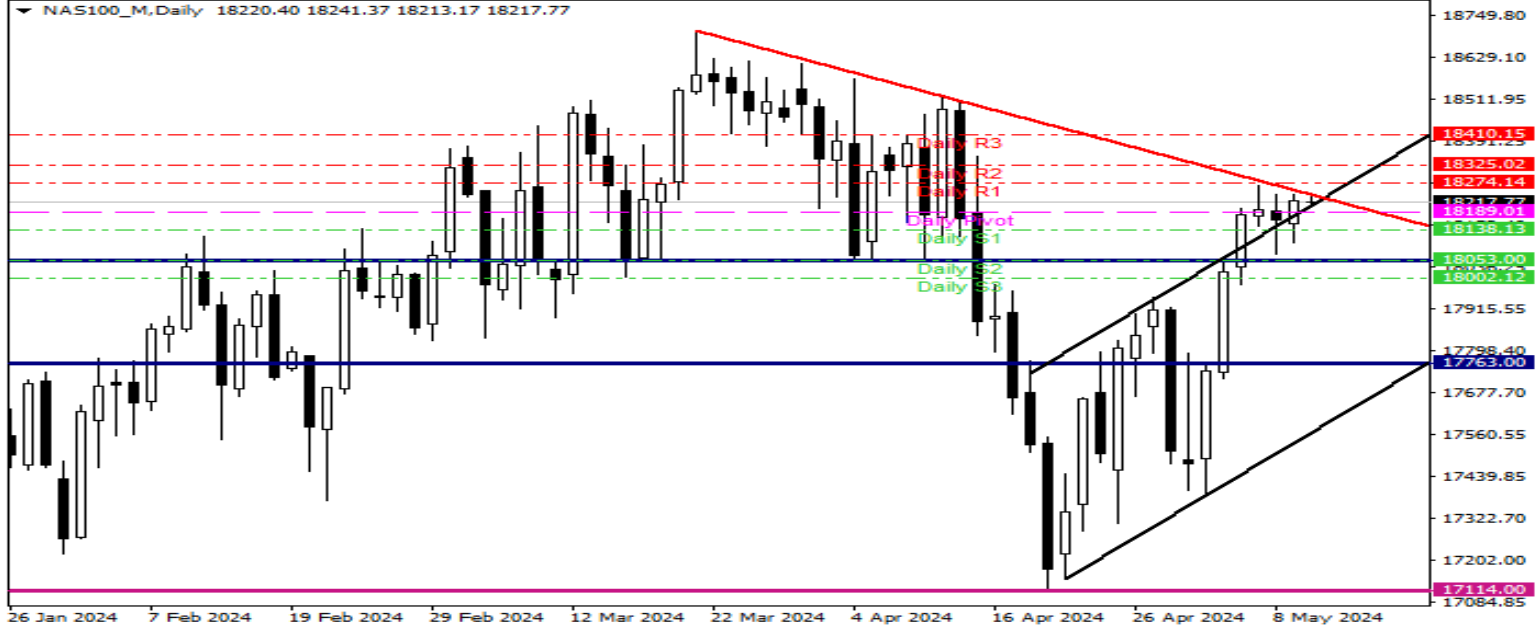


## Nasdaq Yakın Vade

ABD haftalık işsizlik maaşı başvurularının beklentilerden yüksek gelmesi ile pozitif seyir izleyen sözleşme, zvrden başlayan düşüş trend direncine kadar atak sergiledi. Haftanın son işlem gününe de hafif alıcılı başlangıç yapan sözleşmede 18.265 seviyesi üstünde haftalık kapanış yapabilir ise düşüş trendinin kırıldığı teyidi olabilir ve olumlu seyir bir sonraki haftaya da sarkması beklenebilir. Gün içi teknik seviyeler olarak;

DESTEKLER : 18.138-18.053-18.000

DİRENÇLER: 18.265-18.325-18.410



## Dow Jones Yakın Vade

Geçen hafta TDI verisiyle başlayan yükseliş tüm hafta boyunca devam etti. Dün haftalık işsizlik maaşı başvuru verisi sonrası risk iştahı arttı ve kısa vadeli yükseliş trend direnci üstünde kapanış gerçekleştirdi. Son bir haftada güçlü yükseliş sergileyen sözleşme dün yatay bir seyir izledi. Yeni güne yataya yakın hafif satıcılı bir başlangıç yapıyor. Olası geri çekilmeler 39000 üstünde karşılanması yükselişi destekleyebilir. 39750 ise zirve öncesindeki önemli direnç bölgesi olarak karşımıza çıkması beklenebilir. Gün içi teknik seviyeler olarak;

DESTEKLER : 39.238-39.000-38.909

DİRENÇLER: 39.750-39.919-40.246



**Gedik Yatırım Menkul Değerler A.Ş. - Gedik Forex Birimi**

E-Posta : forex@gedik.com

Adres : Altayçeşme Mah. Çamlı Sok. Pasco Plaza, No : 21, İç Kapı No: 45, Kat: 10-11-12 Maltepe/ İstanbul

Tel :(0216) 453 01 20

**Gedik Forex Birimi**

Mehmet Karakavuk	Müdür	(Dahili-1921)	<a href="mailto:mehmet.karakavuk@gedik.com">mehmet.karakavuk@gedik.com</a>
Kaan Can	Yatırım Uzmanı	(Dahili-1266)	<a href="mailto:kaan.can@gedik.com">kaan.can@gedik.com</a>
Şahin Gülcen	Yatırım Uzmanı	(Dahili-1320)	<a href="mailto:sahin.gulcen@gedik.com">sahin.gulcen@gedik.com</a>
Zeliha Nur Avşar	Yatırım Uzmanı	(Dahili-1411)	<a href="mailto:zeliha.avsar@gedik.com">zeliha.avsar@gedik.com</a>

**Gedik Yatırım Menkul Değerler A.Ş. - Yatırım Danışmanlığı Birimi**

E-Posta : gyd@gedik.com

Adres : Altayçeşme Mahallesi Çamlı Sokak Pasco Plaza No :21 İç Kapı No :45 Kat: 10-11,12, 34843 Maltepe/İstanbul

Tel :(0216) 453 00 53

**Yatırım Danışmanlığı Birimi**

Mesut KURT	Müdür	<a href="mailto:mesut.kurt@gedik.com">mesut.kurt@gedik.com</a>
Eda KARADAĞ	Müdür Yardımcısı	<a href="mailto:eda.karadag@gedik.com">eda.karadag@gedik.com</a>
Onurcan BAL	Müdür Yardımcısı	<a href="mailto:onurcan.bal@gedik.com">onurcan.bal@gedik.com</a>
Betül GEDİK	Yönetmen	<a href="mailto:betul.gedik@gedik.com">betul.gedik@gedik.com</a>
Yılmaz ALTUN	Yatırım Danışmanı	<a href="mailto:yilmaz.altun@gedik.com">yilmaz.altun@gedik.com</a>
Elif KAYA	Uzman	<a href="mailto:elif.kaya@gedik.com">elif.kaya@gedik.com</a>

**YASAL UYARI**

Burada yer alan bilgiler Gedik Yatırım tarafından bilgilendirme amacıyla hazırlanmıştır. Yatırım sinyal, bilgi, yorum ve tavsiyeleri yatırım danışmanlığı kapsamında değildir. Yatırım danışmanlığı hizmeti; aracı kurumlar, portföy yönetim şirketleri, mevduat kabul etmeyen bankalar ile müşteri arasında imzalanacak yatırım danışmanlığı sözleşmesi çerçevesinde sunulmaktadır. Burada yer alan sinyal, yorum ve tavsiyeler, herhangi bir yatırım aracının alım satım önerisi ya da getiri vaadi olarak yorumlanmamalıdır. Bu görüşler mali durumunuz ile risk ve getiri tercihlerinize uygun olmayabilir ve sadece burada yer alan bilgilere ve sinyallere dayanarak yatırım kararı verilmesi beklentilerinize uygun sonuçlar doğurmayabilir. Burada yer alan sinyaller, fiyatlar, veriler ve bilgilerin tam ve doğru olduğu garanti edilemez; içerik, haber verilmeksizin değiştirilebilir. Tüm sinyal ve veriler, Gedik Yatırım tarafından güvenilir olduğuna inanılan kaynaklardan alınmıştır. Bu sinyal ve kaynakların kullanılması nedeni ile ortaya çıkabilecek hatalardan ve zararlardan Gedik Yatırım sorumlu değildir.