



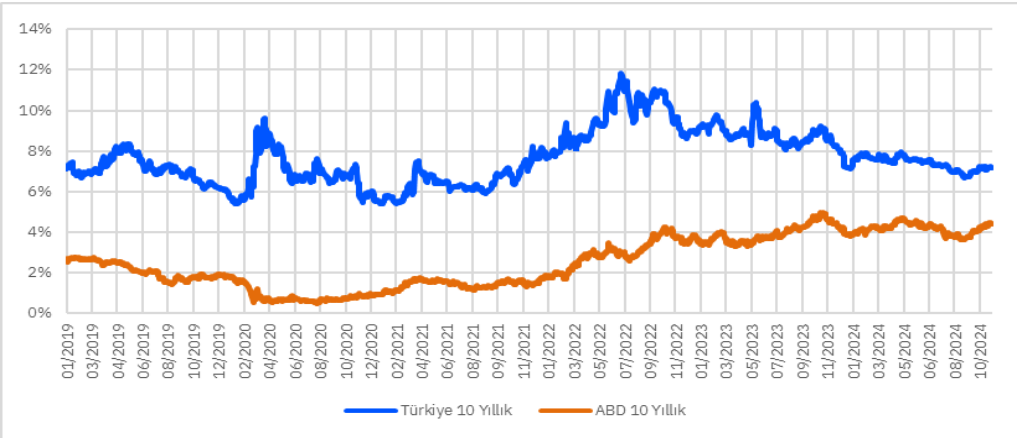
## Eurobond Fiyat Bülteni

25/11/2024

### Türkiye 5 Yıllık CDS



### Türkiye ve ABD 10Y Faizi



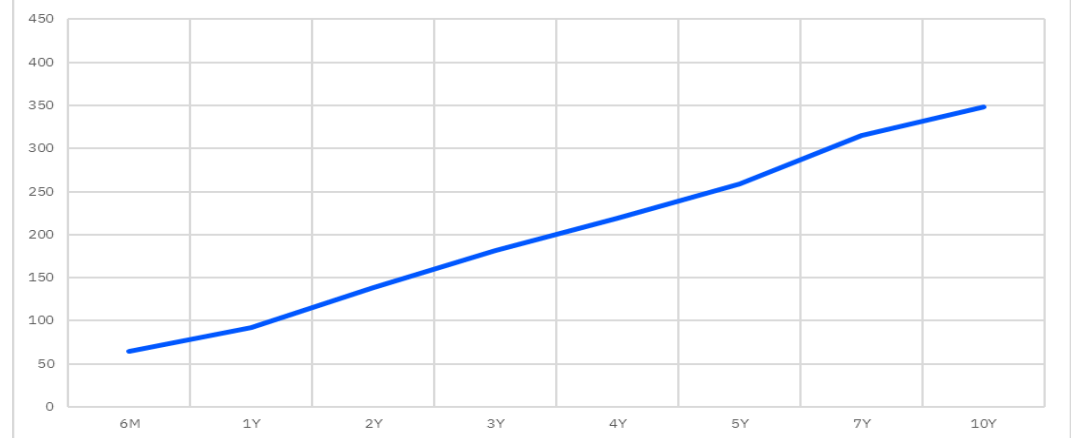
### Benchmark Tahviller

25/11/2024	Fiyat	Haftalık Getiri (%)
Türkiye 2029	104.779	6.25
Brezilya 2030	95.459	5.59
Güney Afrika	94.215	6.16
ABD 10Y	99.313	4.34
Almanya 10Y	103.098	2.24

### 5 Yıllık CDS

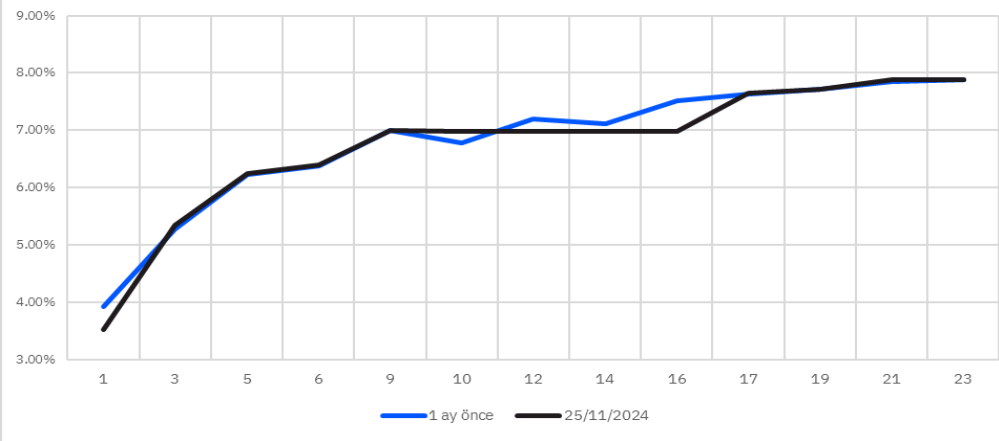
25/11/2024	Fiyat	Haftalık Değişim (bps)
Türkiye	258.388	-2.82
Brezilya	155.527	-9.04
Güney Afrika	188.475	-0.87

### Türkiye CDS Eğrisi

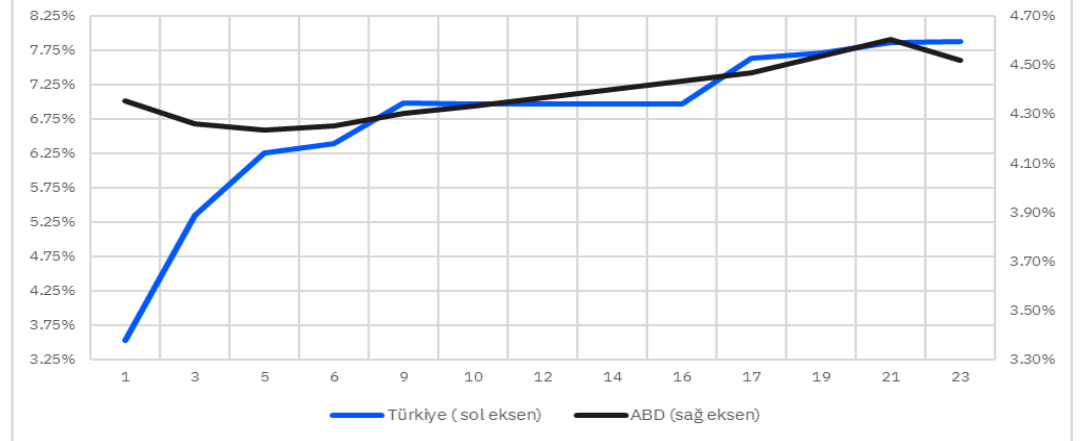




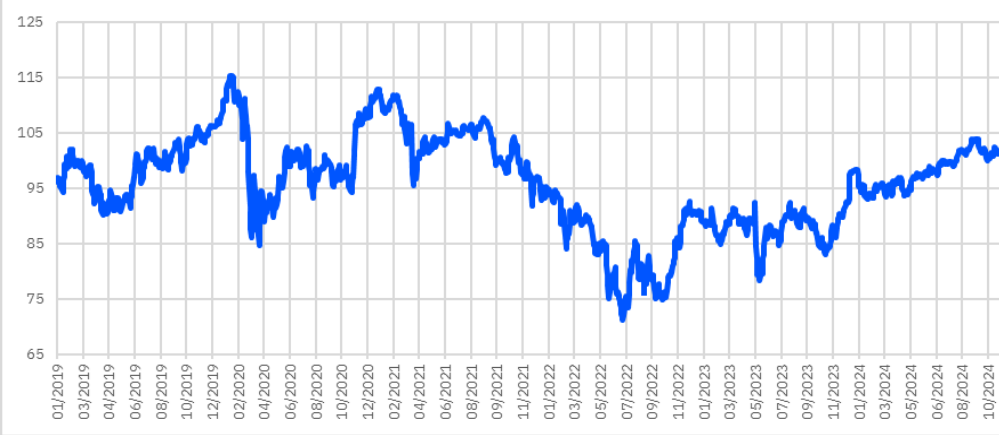
### Türkiye Eurobond Verim Eğrisi



### Türkiye ABD Verim Eğrileri



### Türkiye 05/03/2038 Vadeli Eurobond Fiyat Grafiği



### Türkiye 05/03/2038 Vadeli Eurobond Faiz Grafiği (%)



Tanım	ISIN Kodu	Tahvil Tipi	Nominal	Sonraki Kupon Ödemesi Kalan Gün	Vade	Kupon	İhraç Büy. (Milyar)	Alış Getiri	Alış Fiyatı	Satış Fiyatı	Satış Getiri	Ortalama Kirlı Fiyat	Para Birimi	Moody's Derece
-------	-----------	-------------	---------	---------------------------------	------	-------	---------------------	-------------	-------------	--------------	--------------	----------------------	-------------	----------------

## Devlet Tahvili - Minimum 2.000 nominal

Fiyat verileri anlıktır ve gün içerisinde değışiklik gösterebilmektedir.

TÜRKİYE CUMHURİYETİ	US900123AW05	Sr Unsecured	2,000	71	05/02/2025	7.375	3.25	3.279	101.466	99.803	4.622	102.908	USD	B1
TÜRKİYE CUMHURİYETİ	US900123AL40	Sr Unsecured	1,000	50	15/01/2030	11.875	1.50	5.700	127.847	125.365	5.913	130.927	USD	B1
TÜRKİYE CUMHURİYETİ	US900123AT75	Sr Unsecured	2,000	80	14/02/2034	8.000	1.50	6.804	108.771	106.619	6.911	109.962	USD	B1
TÜRKİYE CUMHURİYETİ	US900123AY60	Sr Unsecured	2,000	111	17/03/2036	6.875	2.75	7.176	98.379	96.324	7.263	98.669	USD	B1
TÜRKİYE CUMHURİYETİ	US900123BB58	Sr Unsecured	2,000	99	05/03/2038	7.250	1.00	6.991	102.900	100.688	7.085	103.425	USD	B1

## Devlet Tahvilleri - Minimum 200.000 Nominal

TÜRKİYE CUMHURİYETİ	US900123CX69	Sr Unsecured	200,000	107	13/03/2025	4.250	2.00	3.519	100.906	98.897	5.580	100.763	USD	B1
TÜRKİYE CUMHURİYETİ	US900123CZ18	Sr Unsecured	200,000	139	14/10/2025	6.375	2.50	4.289	102.483	100.374	5.108	102.172	USD	B1
TÜRKİYE CUMHURİYETİ	US900123DB31	Sr Unsecured	200,000	61	26/01/2026	4.750	1.75	4.784	100.656	98.860	5.137	101.341	USD	B1
TÜRKİYE CUMHURİYETİ	US900123CJ75	Sr Unsecured	200,000	139	14/04/2026	4.250	1.50	4.871	99.874	97.764	5.414	99.315	USD	B1
TÜRKİYE CUMHURİYETİ	US900123CK49	Sr Unsecured	200,000	134	09/10/2026	4.875	3.00	5.100	100.297	98.208	5.494	99.889	USD	B1
TÜRKİYE CUMHURİYETİ	US900123CL22	Sr Unsecured	200,000	119	25/03/2027	6.000	3.25	5.344	102.111	99.961	5.689	102.053	USD	B1
TÜRKİYE CUMHURİYETİ	USM88269US88	Sr Unsecured	200,000	118	24/09/2027	8.600	2.00	5.489	108.735	106.569	5.772	109.133	USD	B1
TÜRKİYE CUMHURİYETİ	US900123DF45	Sr Unsecured	200,000	50	15/01/2028	9.875	3.50	5.670	112.615	110.518	5.899	115.160	USD	B1
TÜRKİYE CUMHURİYETİ	US900123CP36	Sr Unsecured	200,000	83	17/02/2028	5.125	2.00	5.791	98.758	96.865	5.963	99.221	USD	B1
TÜRKİYE CUMHURİYETİ	US900123CQ19	Sr Unsecured	200,000	149	24/10/2028	6.125	2.75	5.898	101.475	99.606	6.034	101.085	USD	B1
TÜRKİYE CUMHURİYETİ	US900123DH01	Sr Unsecured	200,000	108	14/03/2029	9.375	2.25	6.192	112.538	110.398	6.379	113.343	USD	B1
TÜRKİYE CUMHURİYETİ	US900123CT57	Sr Unsecured	200,000	151	26/04/2029	7.625	3.00	6.253	105.917	103.640	6.477	105.414	USD	B1
TÜRKİYE CUMHURİYETİ	US900123CY43	Sr Unsecured	200,000	107	13/03/2030	5.250	2.00	6.393	95.621	93.366	6.593	95.558	USD	B1
TÜRKİYE CUMHURİYETİ	US900123DJ66	Sr Unsecured	200,000	48	13/07/2030	9.125	2.50	6.538	112.711	110.650	6.671	115.052	USD	B1
TÜRKİYE CUMHURİYETİ	US900123DA57	Sr Unsecured	200,000	50	15/01/2031	5.950	2.25	6.652	97.200	94.923	6.833	98.227	USD	B1
TÜRKİYE CUMHURİYETİ	US900123DC14	Sr Unsecured	200,000	30	26/06/2031	5.875	1.75	6.750	96.106	93.871	6.914	97.436	USD	B1
TÜRKİYE CUMHURİYETİ	US900123DG28	Sr Unsecured	200,000	54	19/01/2033	9.375	2.75	6.994	115.284	113.200	7.096	117.549	USD	B1
TÜRKİYE CUMHURİYETİ	US900123DD96	Sr Unsecured	200,000	114	20/09/2033	6.500	1.50	6.976	97.594	95.326	7.112	97.652	USD	B1
TÜRKİYE CUMHURİYETİ	US900123DK30	Sr Unsecured	200,000	170	15/05/2034	7.625	3.00	7.098	104.283	102.191	7.198	103.470	USD	B1
TÜRKİYE CUMHURİYETİ	US900123BJ84	Sr Unsecured	200,000	49	14/01/2041	6.000	3.00	7.647	85.573	83.276	7.757	86.625	USD	B1
TÜRKİYE CUMHURİYETİ	US900123CB40	Sr Unsecured	200,000	141	16/04/2043	4.875	3.00	7.716	73.020	70.999	7.797	72.551	USD	B1
TÜRKİYE CUMHURİYETİ	US900123CG37	Sr Unsecured	200,000	83	17/02/2045	6.625	3.00	7.876	88.129	86.077	7.948	88.925	USD	B1
TÜRKİYE CUMHURİYETİ	US900123CM05	Sr Unsecured	200,000	166	11/05/2047	5.750	3.50	7.889	78.351	76.382	7.955	77.606	USD	B1

TÜRKİYE CUMHURİYETİ	XS1843443356	Sr Unsecured	100,000	124	31/03/2025	4.625	1.25	1.926	101.591	99.919	2.704	103.809	EUR	B1
TÜRKİYE CUMHURİYETİ	XS1909184753	Sr Unsecured	100,000	81	16/02/2026	5.200	1.50	2.561	103.822	101.841	3.038	106.881	EUR	B1
TÜRKİYE CUMHURİYETİ	XS2361850527	Sr Unsecured	100,000	223	08/07/2027	4.375	1.50	3.299	103.333	101.134	3.619	103.936	EUR	B1

## Eurobond Fiyat Bülteni

25/11/2024

Tanım	ISIN Kodu	Tahvil Tipi	Nominal	Sonraki Kupon Ödemesi Kalan Gün	Vade	Kupon	İhraç Büy. (Milyar)	Alış Getiri	Alış Fiyatı	Satış Fiyatı	Satış Getiri	Ortalama Kırlı Fiyat	Para Birimi	Moody's Derece
<b>Özel sektör - (Finans)</b>													<b>Fiyat verileri anlıktır ve gün içerisinde değişiklik gösterebilmektedir.</b>	
TURKIYE SINAI KALKINMA B	XS2100270508	Sr Unsecured	200,000	57	23/01/2025	6.000	0.40	3.422	101.088	99.216	6.413	102.219	USD	B1
TURKIYE VAKIFLAR BANKASI	XS2112797290	Sr Unsecured	200,000	70	05/02/2025	5.250	0.75	3.399	101.037	98.976	6.875	101.640	USD	B1
AKBANK	XS1210422074	Sr Unsecured	200,000	124	31/03/2025	5.125	0.50	4.453	100.914	98.904	6.258	100.720	USD	B1
FIBA YENILENEBİLİR HOLDİ	XS2734292043	Sr Unsecured	200,000	18	15/12/2025	8.600	0.05	4.518	104.836	102.910	5.023	107.743	USD	-
TURKIYE VAKIFLAR BANKASI	XS2266963003	Sr Unsecured	200,000	42	08/01/2026	6.500	0.75	5.321	101.951	100.338	5.519	103.654	USD	B1
TURKIYE SINAI KALKINMA B	XS2281369301	Sr Unsecured	200,000	48	14/01/2026	5.875	0.35	5.450	101.152	99.568	5.620	102.530	USD	B1
AKBANK	XS2131335270	Sr Unsecured	200,000	71	06/02/2026	6.800	0.50	5.181	102.537	100.959	5.335	103.845	USD	B1
TC ZIRAAT BANKASI	XS2274089288	Sr Unsecured	200,000	95	02/03/2026	5.375	0.60	5.405	100.655	99.017	5.602	101.105	USD	B1
TURK İHRACAT KR	XS2332876106	Sr Unsecured	200,000	40	06/07/2026	5.750	0.75	5.614	100.900	98.895	6.013	102.150	USD	B1
TC ZIRAAT BANKASI AS	XS2581381634	Sr Unsecured	200,000	66	01/08/2026	9.500	0.50	5.335	107.287	105.560	5.532	109.485	USD	B1
TURKIYE VAKIFLAR BANKASI	XS2386558113	Sr Unsecured	200,000	125	01/10/2026	5.500	0.50	5.673	100.393	98.652	5.871	100.378	USD	-
DENİZBANK AS	XS2739602444	Sr Unsecured	200,000	32	30/12/2026	7.250	0.01	4.907	105.298	102.898	5.404	107.079	USD	-
TURKIYE GARANTI BANKASI	XS1617531063	Subordinated	200,000	178	24/05/2027	7.177	0.75	6.276	102.748	100.653	6.579	101.760	USD	B2
ODEA BANK	XS1655085485	Subordinated	200,000	66	01/08/2027	8.606	0.30	8.361	101.258	99.748	8.407	103.276	USD	Caa2
FIBABANKA	XS1386178237	Subordinated	200,000	117	24/11/2027	9.797	0.30	8.089	104.934	103.256	8.191	105.728	USD	-
TURKIYE İS BANKASI	XS1623796072	Subordinated	200,000	32	29/06/2028	9.192	0.50	6.840	108.063	105.877	7.081	110.749	USD	Caa1
TURKIYE VAKIFLAR BANKASI	XS2677517497	Sr Unsecured	200,000	136	12/10/2028	9.000	0.75	6.632	108.663	106.566	6.830	108.740	USD	-
YAPI VE KREDİ BANKASI AS	XS2445343689	Sr Unsecured	200,000	140	16/10/2028	9.250	0.80	6.640	109.499	107.755	6.737	109.680	USD	B1
TC ZIRAAT BANKASI AS	XS2741927805	Sr Unsecured	200,000	50	16/01/2029	8.000	0.50	6.739	105.172	103.416	6.837	107.205	USD	B1
AKBANK TAS	XS2783589844	Jr Subordinated	200,000	17	14/03/2029	9.369	0.60	9.251	103.402	101.190	9.325	106.538	USD	-
TURKIYE İS BANKASI	XS2106022754	Subordinated	200,000	56	22/01/2030	7.750	0.75	10.236	101.003	99.489	10.265	102.937	USD	Caa1
YAPI VE KREDİ BANKASI	XS2286436451	Subordinated	200,000	56	22/01/2031	7.875	0.50	10.530	101.876	100.220	10.587	103.782	USD	B3
AKBANK	XS2355183091	Subordinated	200,000	25	22/06/2031	6.800	0.50	9.372	100.218	98.722	9.392	102.398	USD	-
YAPI VE KREDİ BANKASI AS	XS2741069996	Subordinated	200,000	51	17/01/2034	9.250	0.65	8.539	106.059	104.097	8.626	108.418	USD	B3
TURK EKONOMİ BANKASI AS	XS2744911830	Subordinated	200,000	51	17/01/2034	9.375	0.40	8.592	106.523	104.565	8.678	108.929	USD	-

## Eurobond Fiyat Bülteni

25/11/2024

Tanım	ISIN Kodu	Tahvil Tipi	Nominal	Sonraki Kupon Ödemesi Kalan Gün	Vade	Kupon	İhraç Büy. (Milyar)	Alış Getiri	Alış Fiyatı	Satış Fiyatı	Satış Getiri	Ortalama Kirlil Fiyat	Para Birimi	Moody's Derece
<b>Özel sektör - (Finans dışı)</b>										<b>Fiyat verileri anlıktır ve gün içerisinde değişiklik gösterebilmektedir.</b>				
TURK TELEKOM	XS1955059420	Sr Unsecured	200,000	93	28/02/2025	6.875	0.50	5.455	101.031	99.576	5.671	102.003	USD	-
KOC HOLDING	XS1961766596	Sr Unsecured	200,000	104	11/03/2025	6.500	0.75	2.747	101.765	98.799	8.163	101.654	USD	WR
TURKCELL	XS1298711729	Sr Unsecured	200,000	139	15/10/2025	5.750	0.50	5.244	101.125	99.591	5.400	101.029	USD	B1u
ULKER	XS2241387500	Sr Unsecured	200,000	154	30/10/2025	6.950	0.65	5.467	102.014	100.400	5.705	101.728	USD	-
ISTANBUL METROPOLITAN	XS2010029234	Sr Unsecured	200,000	12	09/12/2025	6.375	0.58	6.056	101.012	99.113	6.562	103.038	USD	B1
TURK SISE VE CAM	XS1961010987	Sr Unsecured	200,000	107	14/03/2026	6.950	0.70	5.436	102.561	101.109	5.477	103.244	USD	B1
PEGASUS HAVA	XS2337336445	Sr Unsecured	200,000	154	30/04/2026	9.250	0.38	6.910	103.815	102.194	7.072	103.698	USD	-
ARCELİK	XS2346972263	Sr Unsecured	100,000	181	27/05/2026	3.000	0.35	3.812	99.526	97.323	4.383	99.937	EUR	-
HYUNDAI	XS2362559481	Sr Unsecured	200,000	46	12/07/2026	1.625	0.30	5.083	95.369	93.472	5.419	95.030	USD	A3
ISTANBUL METROPOLITAN	XS2468421248	Sr Unsecured	200,000	136	12/04/2027	10.750	0.31	7.080	108.578	106.428	7.413	108.847	USD	B1
TURKCELL	XS1803215869	Sr Unsecured	200,000	135	11/04/2028	5.800	0.50	6.651	98.157	96.350	6.790	97.995	USD	-
ANADOLU EFES	XS2355105292	Sr Unsecured	200,000	32	29/06/2028	3.375	0.50	7.030	89.278	87.686	7.096	89.870	USD	-
TAV HAVALIMANLARI	XS2729164462	Sr Unsecured	200,000	10	07/12/2028	8.500	0.40	7.308	104.791	103.008	7.417	107.913	USD	-
ISTANBUL METROPOLITAN	XS2730249997	Sr Unsecured	200,000	9	06/12/2028	10.500	0.72	7.666	110.353	108.266	7.857	114.297	USD	B1
MERSİN ULUSLARARASI LIMA	XS2696793012	Sr Unsecured	200,000	169	15/11/2028	8.250	0.60	7.021	104.886	103.256	7.087	104.346	USD	-
ARCELİK	XS2695038401	Sr Unsecured	200,000	118	25/09/2028	8.500	0.50	7.232	104.856	103.243	7.296	105.513	USD	-
COCA -COLA ICECEK	XS2434515313	Sr Unsecured	200,000	54	20/01/2029	4.500	0.50	5.637	96.540	94.763	5.743	97.239	USD	-
FORD OTOMOTIV SANAYI AS	XS2782775345	Sr Unsecured	200,000	149	25/04/2029	7.125	0.50	6.742	102.132	100.300	6.856	101.849	USD	-
WE SODA INV HOLDING PLC	USG95448AC32	Secured	200,000	80	14/02/2031	9.375	0.50	8.722	103.760	101.689	8.862	105.381	USD	-

## Sukuk

HAZINE MUSTESARLIGI	XS1141043296	Sr Unsecured	200,000	3	25/11/2024	4.489	1.00	-32.212	101.037	99.212	15.289	102.294	USD	B1
HAZINE MUSTESARLIGI	XS2523929474	Sr Unsecured	200,000	167	13/11/2025	9.758	2.50	4.794	105.305	103.364	5.358	104.714	USD	B1
TURK İHRACAT KR BK	XS2395576437	Sr Unsecured	200,000	65	31/01/2026	9.375	0.50	5.096	105.508	103.577	5.552	107.589	USD	B1
HAZINE MUSTESARLIGI	XS2351109116	Sr Unsecured	200,000	25	22/06/2026	5.125	2.50	5.490	100.154	98.120	5.920	101.344	USD	B1
HAZINE MUSTESARLIGI VARL	XS2441287773	Sr Unsecured	200,000	89	24/02/2027	7.250	3.00	5.669	103.971	101.906	5.984	104.811	USD	B1

\* Bülteni'deki tüm veriler Bloomberg'den alınmıştır.

Burada yer alan bilgiler Gedik Yatırım tarafından bilgilendirme amacıyla hazırlanmıştır. Yatırım bilgi, yorum ve tavsiyeleri yatırım danışmanlığı kapsamında değildir. Yatırım danışmanlığı hizmeti; aracı kurumlar, portföy yönetim şirketleri, mevduat kabul etmeyen bankalar ile müşteri arasında imzalanacak yatırım danışmanlığı sözleşmesi çerçevesinde sunulmaktadır. Burada yer alan yorum ve tavsiyeler, herhangi bir yatırım aracının alım satım önerisi ya da getiri vaadi olarak yorumlanmamalıdır. Bu görüşler mali durumunuz ile risk ve getiri tercihlerinize uygun olmayabilir ve sadece burada yer alan bilgilere dayanarak yatırım kararı verilmesi beklentilerinize uygun sonuçlar doğurmayabilir. Burada yer alan fiyatlar, veriler ve bilgilerin tam ve doğru olduğu garanti edilemez; içerik, haber verilmeksizin değiştirilebilir. Tüm veriler, Gedik Yatırım tarafından güvenilir olduğuna inanılan kaynaklardan alınmıştır. Bu kaynakların kullanılması nedeni ile ortaya çıkabilecek hatalardan Gedik Yatırım sorumlu değildir. Değerli yatırımcılarımız, takip ettiğiniz hisselerle ilişkin analiz ve dealing hizmetlerimiz için bize 24 saat aşağıdaki numaralardan ulaşabilirsiniz.