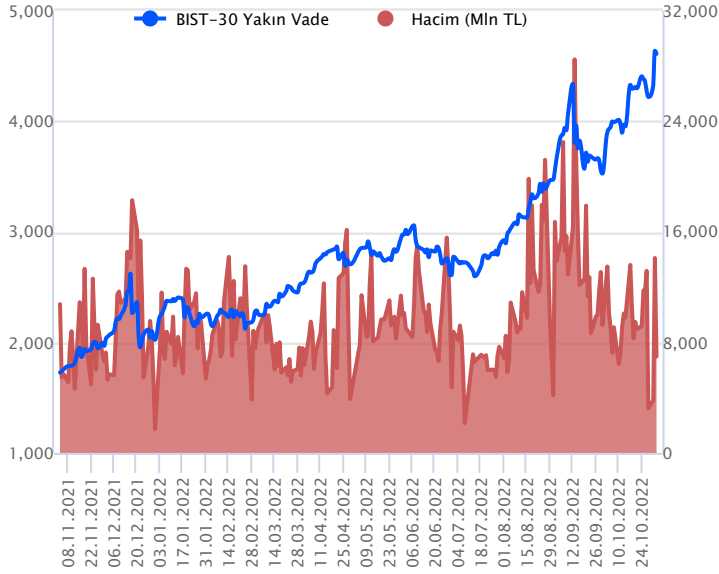


Sözleşme Kodu	Vade Ayı	Uzlaşma Fiyatı	Önceki Uzlaşma Fiyatı	Değişim	Değişim Puan	Gün İçi Yüksek	Gün İçi Düşük	İşlem Miktarı	İşlem Hacim	Açık Pozisyon	Açık Pozisyon Değişimi	Vadeye Kalan Gün Sayısı	Takasbank Başlangıç Teminatları
ENDEKS KONTRATLARI													
F_XU0300223	28.02.2023	4,838.50	4,834.25	0.09 %	4.25	4,870.25	4,806.50	637.00	30,845,817.50	953.00	42.00	118	5,380
F_XU0301222	30.12.2022	4,633.50	4,635.50	-0.04 %	-2.00	4,671.75	4,603.25	149,851.00	6,957,719,725.00	258,216.00	4,798.00	58	5,380

BIST 30 Yakın Vadeli Kontratı



Dün gün içi dalgalı ve kararsız seyirlerin etkili olduğu Aralık vadeli endeks sözleşmesi günü %0,04'lük kayıpla 4.633,50 uzlaşma fiyatından tamamladı. Akşam seansında ise Fed Başkanı Powell'in açıklamaları sonrası yurt dışı borsalarda artan satış baskısı sözleşme tarafında da görüldü ve sözleşme akşam seansını 4.608,25 seviyesinde tamamladı. Bu sabaha baktığımızda ABD vadeli hafif alıcılı seyirler görülüyor. Avrupa endeksleri sınırlı satıcılı açılışlara işaret ediyor. Asya piyasalarında ise işleme açık borsalar ağırlıklı negatif seyirler izliyor. Bu görünümle birlikte sözleşmenin güne akşam seansı kapanışına yakın seviyelerde bir başlangıç yapmasını bekliyoruz.

Sözleşmede gün içerisinde 4.595 altında kalıcı hareketler görülmesi durumunda 4.545 ve 4.490 seviyelerini destek olarak izleyeceğiz. Olası düşüşlerin sertleşmesi durumunda ise 4.400'lü seviyelerin gündeme gelebileceğini değerlendiriyoruz. Yukarıda ise 4.661 – 4.675 aralığı direnç bölgesi olup, bu aralık üzerindeki fiyatlamalarda 4.730 – 4.754 aralığı direnç olarak izlenebilir. Fiyatlamaların 4.754 üzerine kalıcılık sağlaması durumunda 4.840 seviyesi gündeme gelebilir.

Endeks - 30 Yakın Vade Aracı Kurum Dağılımı Günlük Değişim

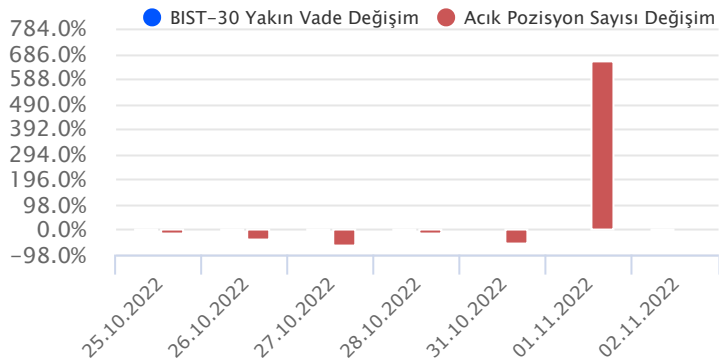
Long			Short		
Kurum	Net Lot	Pay (%)	Kurum	Net Lot	Pay (%)
Bank of America	13.155	67	HSBC Yatırım	4.437	23
İş Yatırım	2.342	12	Halk Yatırım	3.444	18
Tera Yatırım	1.050	5	Yapı Kredi Yatırım	2.820	14
Deniz Yatırım	930	5	İnfo Yatırım	2.359	12
Yatırım Finans	687	4	QNB Finans Yatırım	1.619	8
Diğer	1.492	8	Diğer	4.977	25

İlk 5 Kurum Alım Ağırlıklı

Endeks - 30 Yakın Vade Aracı Kurum Dağılımı Tüm Vade

Long			Short		
Kurum	Net Lot	Pay (%)	Kurum	Net Lot	Pay (%)
Teb Yatırım	102.353	64	Tacirler Yatırım	22.434	14
Garanti BBVA	28.185	18	HSBC Yatırım	21.027	13
Yapı Kredi Yatırım	18.920	12	Bank of America	19.303	12
İş Yatırım	4.208	3	Yatırım Finans	17.019	11
Gedik Yatırım	2.010	1	Oyak Yatırım	13.804	9
Diğer	4.578	3	Diğer	66.667	42

İlk 5 Kurum Alım Ağırlıklı

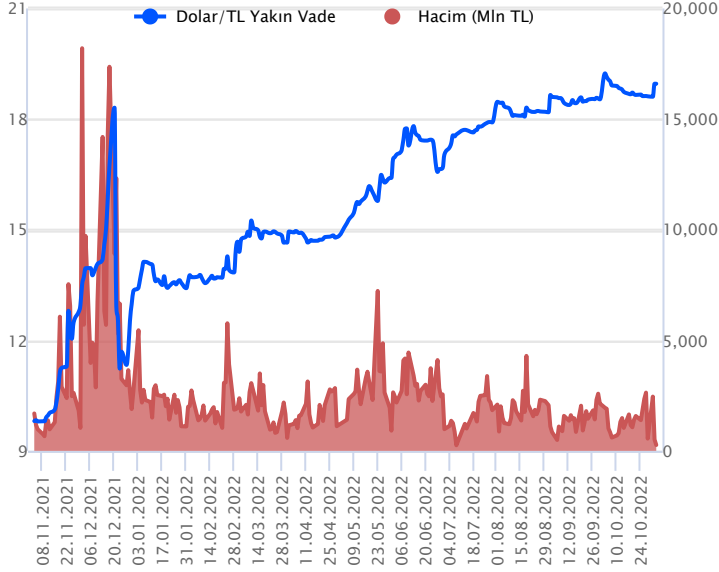


Fiyat (%) Açık Pozisyon (%) Yorum

Artış	Artış	Yükselişin devamlılığı için sinyal olarak kabul edilebilir.
Artış	Azalış	Yükselişin desteklenmediğini gösterir.
Azalış	Artış	Düşüşlerin devamlılığı için sinyal olarak kabul edilebilir.
Azalış	Azalış	Düşüşlerin desteklenmediğini gösterir.

Sözleşme Kodu	Vade Ayı	Uzlaşma Fiyatı	Önceki Uzlaşma Fiyatı	Değişim	Değişim Puan	Gün İçi Yüksek	Gün İçi Düşük	İşlem Miktarı	İşlem Hacim	Açık Pozisyon	Açık Pozisyon Değişimi	Vadeye Kalan Gün Sayısı	Takasbank Başlangıç Teminatları
DÖVİZ KONTRATLARI													
F_EURTRY1122	30.11.2022	18.7608	18.7627	-0.01 %	0.00	18.8179	18.7357	166	3,117,023	1,864	-89	28	2,185
F_EURTRY1222	30.12.2022	19.2493	19.2951	-0.24 %	-0.05	19.2965	19.2230	230	4,433,071	2,227	40	58	2,185
F_EURUSD1122	30.11.2022	0.9886	0.9881	0.05 %	0.00	0.9932	0.9885	15,580	287,054,777	43,783	-4,713	28	465
F_EURUSD1222	30.12.2022	0.9913	0.9916	-0.03 %	0.00	0.9957	0.9910	1,005	18,553,384	6,611	491	58	465
F_USDTRY1122	30.11.2022	18.9574	18.9502	0.04 %	0.01	18.9720	18.9216	13,899	263,374,120	1,113,947	1,625	28	2,100
F_USDTRY1222	30.12.2022	19.3936	19.3974	-0.02 %	0.00	19.4100	19.3677	13,216	256,259,614	883,830	7,984	58	2,100

Dolar/TL Yakın Vadeli Kontratı



Kasım vadeli Dolar/TL sözleşmesi dün 18,9216 ile 18,9720 seviyeleri arasında dalgalanarak günü %0,04'lük yükselişle 18,9574 uzlaşma fiyatından tamamladı. ABD Merkez Bankası Fed, politika faizini beklentiler dahilinde 75 baz puan artırarak yüzde 3,75 – 4,00 aralığına yükseltti. Fed Başkanı Powell, faiz artışlarına ara vermeyi düşünmek için çok erken olduğunu bildirirken, faiz artış hızını yavaşlatma kararını bir sonraki toplantıda tartışacaklarını belirtti. Yurt içerisinde ise Ticaret Bakanı Mehmet Muş'un açıklamalarına göre dış ticaret açığı Ekim'de 8 milyar dolar olarak gerçekleşirken, Ocak – Ekim 2022 arası toplam dış ticaret açığı ise 91,1 milyar dolar oldu. Açıklanan verilerin fiyatlamlara etkisinin sınırlı kaldığını söyleyebiliriz. Bugün yurt içerisinde enflasyon, ABD'de ise hizmet PMI ve fabrika siparişleri öne çıkacak. Bu sabah yatay seyirler izleyen Dolar/TL spot kuru, saat 08:30 itibarıyla 18,61'li seviyelerde bulunuyor. Dolar endeksi ise 111,88 civarında seyrediyor. Bu bağlamda sözleşmede 19,02 – 19,06 ve 19,10 seviyeleri direnç olarak izlenebilir. Aşağıda ise 18,92 – 18,89 ve 18,81 seviyeleri destek olarak takip edilebilir.

Dolar/TL Yakın Vade Aracı Kurum Dağılımı Günlük Değişim

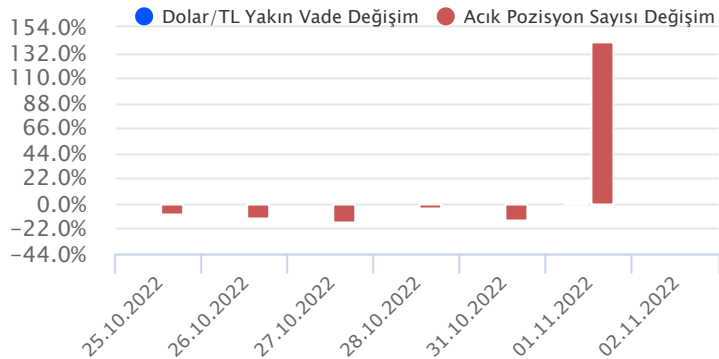
Long			Short		
Kurum	Net Lot	Pay (%)	Kurum	Net Lot	Pay (%)
Ak Yatırım	2.333	33	Sanko Yatırım	2.091	29
Yapı Kredi Yatırım	1.566	22	Finansbank	1.812	25
Bank of America	609	9	Yatırım Finans	756	11
A1 Capital Menkul	519	7	Deniz Yatırım	622	9
Garanti BBVa	509	7	Deutsche Bank	500	7
Diğer	1.648	23	Diğer	1.403	20

İlk 5 Kurum Satım Ağırlıklı

Dolar/TL Yakın Vade Aracı Kurum Dağılımı Tüm Vade

Long			Short		
Kurum	Net Lot	Pay (%)	Kurum	Net Lot	Pay (%)
Ak Yatırım	290.234	32	Akbank	498.154	55
Yapı Kredi Yatırım	242.194	27	T.C. Merkez Bankası	186.615	20
Denizbank	63.965	7	İş Yatırım	104.826	12
Deniz Yatırım	58.149	6	Oyak Yatırım	26.288	3
Bank of America	44.315	5	Burgan Yatırım	24.992	3
Diğer	215.187	24	Diğer	73.169	8

İlk 5 Kurum Satım Ağırlıklı

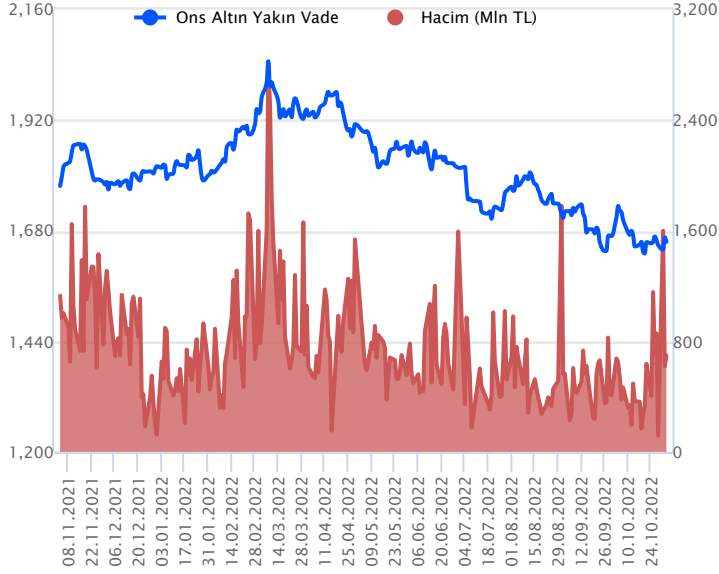


Fiyat (%) Açık Pozisyon (%) Yorum

Artış	Artış	Yükselişin devamlılığı için sinyal olarak kabul edilebilir.
Artış	Azalış	Yükselişin desteklenmediğini gösterir.
Azalış	Artış	Düşüşlerin devamlılığı için sinyal olarak kabul edilebilir.
Azalış	Azalış	Düşüşlerin desteklenmediğini gösterir.

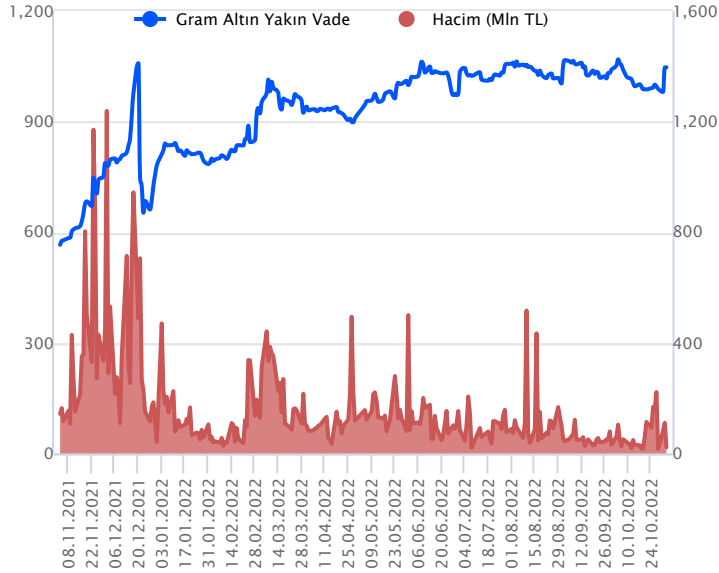
Sözleşme Kodu	Vade Ayı	Uzlaşma Fiyatı	Önceki Uzlaşma Fiyatı	Değişim	Değişim Puan	Gün İçi Yüksek	Gün İçi Düşük	İşlem Miktarı	İşlem Hacim	Açık Pozisyon	Açık Pozisyon Değişimi	Vadeye Kalan Gün Sayısı	Takasbank Başlangıç Teminatları
ALTIN KONTRATLARI													
F_XAUTRYM0223	28.02.2023	1,103.330	1,107.790	-0.40 %	-4.46	1,109.010	1,103.250	7,917	8,763,310	22,408	2,070	118	160
F_XAUTRYM1222	30.12.2022	1,045.380	1,045.330	0.00 %	0.05	1,050.510	1,045.000	20,814	21,816,473	603,543	2,147	58	160
F_XAUUSD0223	28.02.2023	1,680.850	1,678.900	0.12 %	1.95	1,698.300	1,673.550	719	22,549,858	2,791	-134	118	2,325
F_XAUUSD1222	30.12.2022	1,663.700	1,660.700	0.18 %	3.00	1,682.750	1,655.300	22,447	696,067,264	69,565	308	58	2,325

ONS ALTIN Yakın Vadeli Kontratı



Aralık vadeli ons altın sözleşmesi dün 1655,30\$ ile 1682,75\$ arasında dalgalanarak, günü %0,18 yükselişle 1663,70\$ uzlaşma fiyatından tamamladı. Spot piyasada saat 08:30 itibariyle ons altın 1637\$ seviyesinde bulunuyor. Dolar endeksi 111,89 seviyesinden işlem görüyor. Sözleşmenin dün sınırlı bir yükselişle günü tamamladığı görüldü. Sözleşme için 1638\$ ile 1664\$ aralığını nötr olarak değerlendiriyoruz. Aşağı yönlü stratejiler için 1638\$ seviyesinin altındaki kapanışlarda 1654\$ stop seviyesi olmak koşuluyla 1613\$ kar alımı için hedeflenebilir. Yukarı yönlü stratejiler içinse 1664\$ seviyesinin üzerindeki kapanışlarda 1647\$ stop seviyesi eklenerek 1688\$ seviyesi takip edilebilir. Küresel piyasalarda dün Fed'in faiz kararı takip edildi. Fed beklentiler doğrultusunda 75 baz puanlık faiz artışını gerçekleştirdi. Faiz artışlarına ara vermek için erken olduğuna değinen Fed Başkanı Powell, istihdam piyasasının hala güçlü olduğuna da vurgu yaptı. Aralık ayı için daha sınırlı bir faiz artışını tartışabileceklerinin sinyalini verdiler. Bugün içinde ABD'den açıklanacak veriler takip edilebilir. Ayrıca, dün Fed toplantısı bittiği için Fed üyelerinin konuşmaları bugün itibariyle başlayabilir. Toplantı sonrası verecekleri mesajlar önemli olabilir.

GRAM ALTIN Yakın Vadeli Kontratı

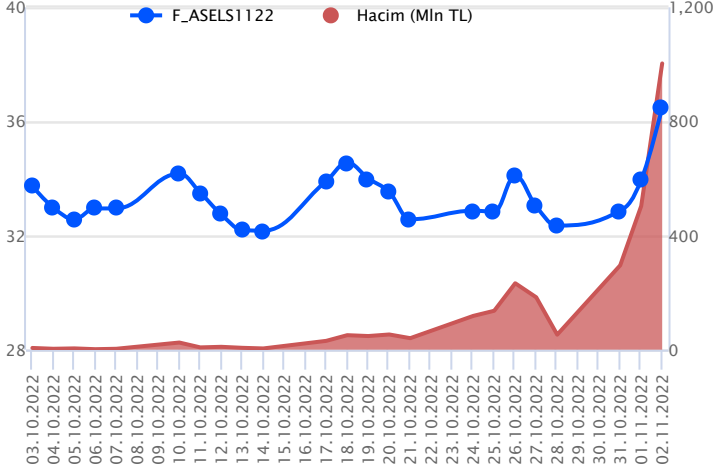


Aralık vadeli gram altın sözleşmesi dün 1045,00 TL ile 1050,51 TL arasında seyrederek, günü %0,00 değişimle 1045,38 TL uzlaşma fiyatından kapattı. Spot piyasada saat 08:30 itibariyle gram altın 981,00 TL seviyesinde seyrediyor. Ons altın 1631\$-1641\$ aralığında ve Dolar/TL kuru 18,60 TL ile 18,64 TL arasında bulunuyor. Sözleşmede dün yatay seyirler hakimdi. Bu nedenle sözleşme için dünkü stratejimizi korumaya devam edebiliriz. Bu bağlamda, 1035,00 TL ile 1052,00 TL aralığını nötr olarak değerlendiriyoruz. Sözleşme için 1035,00 TL seviyesinin altındaki saatlik kapanışlarda aşağı yönlü pozisyonların artması beklenebilir. Bu durumda, 1041,00 TL stop seviyesi belirlenerek 1019,00 TL kar alımı için hedeflenebilir. Yukarı yönlü stratejiler içinse 1052,00 TL seviyesinin üzerindeki kapanışlar takip edilebilir. Bu doğrultuda, sözleşme için 1041,00 TL stop seviyesi eklenerek 1067,00 TL seviyesi izlenebilir. Küresel piyasaların gündeminde dün Fed'in faiz kararı vardı. Fed beklentiler doğrultusunda 75 baz puanlık faiz artışını gerçekleştirdi. Aralık ayındaki Fed toplantısı için daha sınırlı faiz artışının gündeme geldiği görülüyor. Fed Başkanı Powell konuşmasında, faiz artışlarına ara vermeyi düşünmek için çok erken olduğunu da belirtti. Bugün Türkiye'de enflasyon ve ABD'de hizmetler PMI verileri açıklanacak.

Sözleşme	Vade Ayı	Son Uzlaşma	Önceki Uzlaşma	Değişim %	Günün Düşüğü	Günün Yükselişi	İşlem Adedi	İşlem Hacmi
PAY VADELİ SÖZLEŞMELERİNDE EN FAZLA İŞLEM GÖRENLER								
F_ASELS1122	30.11.2022	36.520	33.940	7.48 %	33.860	37.010	282,948	1,003,460,348
F_THYAO1122	30.11.2022	103.110	104.970	-2.15 %	102.610	105.800	91,292	948,296,276
F_SASA1122	30.11.2022	127.050	132.880	-4.56 %	124.850	133.500	44,066	561,661,862

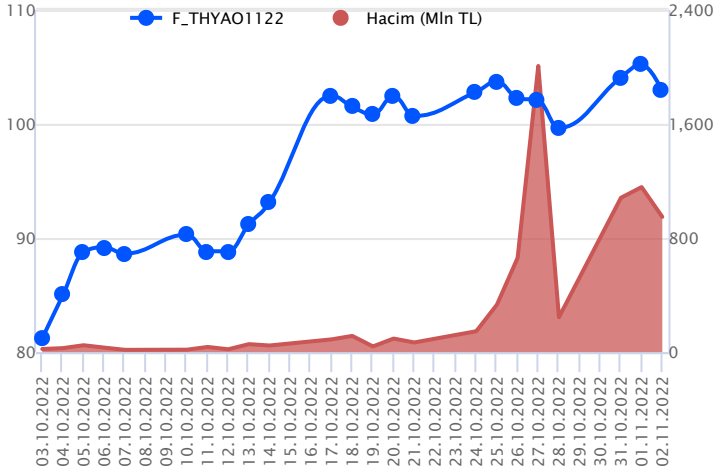
Pay vadeli sözleşmeleri, düşük teminatlarla yüksek tutarlı pozisyonlar almayı mümkün kılar. Pay vadeli sözleşmeleri ile ilgili daha detaylı bilgi almak için Gedik Yatırım VİOP Departmanı ile iletişime geçebilirsiniz.

F_ASELS1122 Vadeli Kontratı



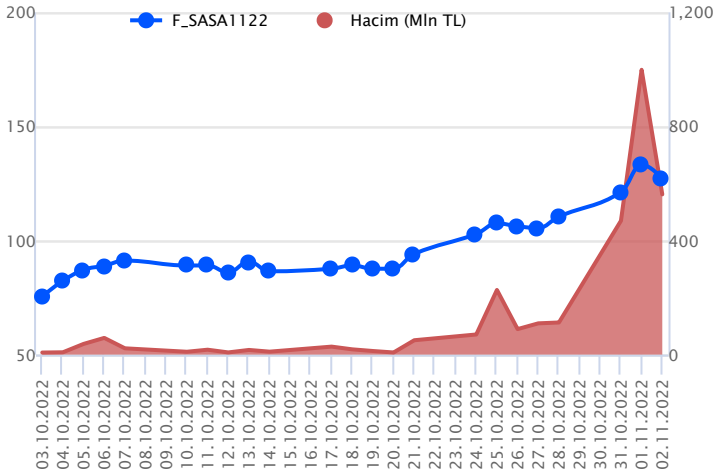
Borsa İstanbul'da dün hafif alıcılı bir seyir etkili olurken, ASELS cephesinde yeni bir sözleşme imzalandığına yönelik gün içerisinde gelen haber akışı sonrasında alımların güç kazandığı ve endekse kıyasla pozitif bir ayrışmanın yaşandığı takip edildi. Kasım vadeli ASELS pay sözleşmesi gün içerisinde 33,86 – 37,01 TL aralığında hareket ederek günü %7,48 oranında güçlü bir değer kazanımıyla 36,52 uzlaşma fiyatından tamamladı. Sözleşmede dün yaşanan güçlü yükselişlerin ardından açılışın ardından ilk fiyatlamalarda olumlu havanın korunup korunamayacağı yakından izlenmelidir. Çünkü sert yükselişlerin ardından olası kâr satışlarına karşı dikkatli olunmalıdır. Sözleşmede 36,92 ve dün test edilen 37,01 TL seviyeleri kısa vadeli direnç noktalarıdır. 37,01 TL aşılabilirse alıcılı seyrin devam edebileceği sözleşmede 37,27 – 37,95 ve 38,36 TL seviyeleri direnç olarak takip edilebilir. Olası kâr satışlarında 36,14 – 35,76 ve 35,24 TL kısa vadeli desteklerdir. 35,24 TL altında satışların hız kazandığı görülebilir. Bu durumda 34,62 – 34,38 ve 34,12 ve 33,86 TL seviyeleri destek olarak izlenebilir.

F_THYAO1122 Vadeli Kontratı



Endeks cephesinde pozitif seyir etkili olurken, Kasım vadeli THYAO sözleşmesi 102,61 TL – 105,80 TL seviyeleri arasında dalgalanarak günü 103,11 TL uzlaşma fiyatından tamamladı. Üçüncü çeyrek finansallara ilişkin beklentilerle yükseliş ivmesinin uzun zamandır korunduğu sözleşmede, finansal sonuçlar dün itibari ile güçlü açıklandı. Ortalamaların bulunduğu bölge fiyatlamasının yaşandığı sözleşmede 103,50 TL üzeri kapanışlar yeni pozisyon alımı için takip edilebilir. Bu durumun sağlanması halinde 104,00 TL ilk direnç seviyesi konumunda bulunurken, devamında 105,05 TL ve 105,58 TL seviyeleri takip edilebilir. Ancak sözleşmede fiyatlamasının 103,00 TL'nin altına sarkması halinde 101,90 TL ve 101,25 TL seviyeleri izlenen destek noktalarıdır. Son dönemde yaşanan yüksek volatiliteye karşı her iki yönde alınacak pozisyonlarda temkinli olunması aktif bir stop loss stratejisine bağlı kalınması faydalı olacaktır.

F_SASA1122 Vadeli Kontratı



Çarpanların ciddi ölçüde primli seviyelere işaret ettiği SASA cephesinde bu hafta sert yükselişlerin kaydedildiği ve tarihi zirvelerin yenilendiği görülürken, dün finansal sonuçların ardından satıcılı bir fiyatlama etkili oldu. Yaşanan sert yükselişlerin ardından düzeltme hareketleri de sert gerçekleşti. Kasım vadeli SASA pay sözleşmesi gün içerisinde 124,85 – 133,50 TL aralığında hareket ederek günü %4,56 oranında kayıpla 127,05 TL uzlaşma fiyatından tamamladı. SASA cephesinde genel olarak sert fiyat hareketlerinin yaşandığı ve volatilitenin yüksek seyrettiği görülmektedir. Sert yükselişler ve devamında sert düzeltmelere konu olan SASA hissesi ve pay sözleşmelerine karşı temkinli yaklaşılması gerektiği kanısındayız. Volatilitenin artış kaydettiği dönemlerde teknik analiz sağlıklı sonuçlar ortaya koymayabileceği dikkate alınmalıdır. Sözleşmede geri çekilmelerde 126,30 – 125,52 – 124,85 ve 122,35 TL seviyeleri destek olarak izlenebilir. Tepki alımlarına ise 127,82 – 128,55 – 130,04 ve 133,50 TL seviyeleri direnç olarak takip edilebilir. SASA pay sözleşmelerinde pozisyon alımının riskini oldukça yüksek buluyoruz.

Dayanak Varlıkların Teknik Göstergeler Görünümleri

20 Gün Ortalama/Fiyat Kesişmesi (YUKARI)

TSKB
EREGL

20 Gün Ortalama/Fiyat Kesişmesi (AŞAĞI)

EUR/TRY
AEFES
ISCTR

Güç Göstergeleri Olumlu

SASA
OYAKC
TRGYO
ENJSA
ALARK

Güç Göstergeleri Zayıf

XPD/USD
AEFES
ISCTR
YKBNK

RSI ve Momentum göstergelerine göre olumlu olanlar

RSI ve Momentum göstergelerine göre zayıf olanlar

50 Gün Ortalama/Fiyat Kesişmesi (YUKARI)

EREGL

50 Gün Ortalama/Fiyat Kesişmesi (AŞAĞI)

GBP/USD
RUB/TRY

MACD

ALARK	ZAYIF AL
ASELS	ZAYIF AL
EREGL	ZAYIF AL
FROTO	ZAYIF AL
KOZAA	ZAYIF AL

Göstergeleri Dipte Olanlar

XPD/USD
AEFES
YKBNK
KRDMD
CNH/TRY

CCI, RSI, Stochastics, Williams' %R , MFI ve DX göstergelerinin ortalaması en düşük olanlar

20/50 Gün Ortalama Kesişmesi (YUKARI)

Bu şartları sağlayan dayanak varlık bulunmamaktadır.

20/50 Gün Ortalama Kesişmesi (AŞAĞI)

Bu şartları sağlayan dayanak varlık bulunmamaktadır.

Para Girişi Olan Dayanak Varlıklar

	Kapanış	İşlem Hacmi (Mln TL)
XU030	4,418.44	53,681.01416
X10XB	5,621.58	32,093.14888
ASELS	35.88	8,110.09468
EREGL	30.62	2,869.26315
TUPRS	395.00	2,736.05376

Para Çıkışı Olan Dayanak Varlıklar

	Kapanış	İşlem Hacmi (Mln TL)
ISCTR	8.97	2,782.67
ECILC	20.08	296.05
AEFES	46.78	154.95

Yüksek Hacimliler

	İşlem Hacmi (Mln TL)
XU030	53,681.01
X10XB	32,093.15
XLBNK	11,527.86
ASELS	8,110.09
THYAO	6,046.13

Dayanak Varlıkların Teknik Gösterge Konumları

Kod	5 Günlük H.O	10 Günlük H.O	20 Günlük H.O	50 Günlük H.O	RSI	StochS	MACD	CCI
AEFES	SATIM	SATIM	SATIM	ALIM	SATIM	SATIM	SATIM	SATIM
AKBNK	SATIM	SATIM	ALIM	ALIM	SATIM	SATIM	SATIM	SATIM
AKSEN	ALIM	ALIM	ALIM	ALIM	ALIM	SATIM	SATIM	ALIM
ALARK	ALIM	ALIM	ALIM	ALIM	ALIM	SATIM	ALIM	ALIM
ALKIM	ALIM	ALIM	ALIM	ALIM	ALIM	SATIM	SATIM	ALIM
ARCLK	ALIM	ALIM	ALIM	ALIM	ALIM	SATIM	ALIM	SATIM
ASELS	ALIM	ALIM	ALIM	ALIM	ALIM	SATIM	ALIM	ALIM
BIMAS	ALIM	ALIM	ALIM	ALIM	ALIM	SATIM	SATIM	ALIM
CCOLA	ALIM	ALIM	ALIM	ALIM	ALIM	SATIM	ALIM	ALIM
CNH/TRY	SATIM	SATIM	SATIM	SATIM	SATIM	ALIM	SATIM	SATIM
DOHOL	ALIM	ALIM	ALIM	ALIM	SATIM	SATIM	SATIM	SATIM
ECILC	ALIM	ALIM	ALIM	ALIM	ALIM	SATIM	ALIM	ALIM
EKGYO	ALIM	ALIM	ALIM	ALIM	ALIM	SATIM	SATIM	ALIM
ENJSA	ALIM	ALIM	ALIM	ALIM	ALIM	SATIM	ALIM	ALIM
EREGL	ALIM	ALIM	ALIM	ALIM	ALIM	SATIM	ALIM	ALIM
EUR/TRY	SATIM	SATIM	SATIM	ALIM	SATIM	ALIM	SATIM	SATIM
EUR/USD	SATIM	SATIM	SATIM	SATIM	SATIM	ALIM	ALIM	SATIM
FROTO	ALIM	ALIM	ALIM	ALIM	ALIM	SATIM	ALIM	ALIM
GARAN	SATIM	SATIM	ALIM	ALIM	SATIM	SATIM	SATIM	SATIM
GBP/USD	SATIM	SATIM	ALIM	SATIM	SATIM	ALIM	ALIM	SATIM
GUBRF	SATIM	ALIM	ALIM	ALIM	SATIM	SATIM	SATIM	SATIM
HALKB	SATIM	ALIM	ALIM	ALIM	SATIM	SATIM	ALIM	SATIM
HEKTS	ALIM	ALIM	ALIM	ALIM	SATIM	SATIM	SATIM	SATIM
ISCTR	SATIM	SATIM	SATIM	ALIM	SATIM	SATIM	SATIM	SATIM
ISFIN	SATIM	ALIM	ALIM	ALIM	SATIM	ALIM	ALIM	SATIM
ISGYO	SATIM	SATIM	SATIM	SATIM	SATIM	ALIM	ALIM	SATIM
KARSN	SATIM	ALIM	ALIM	ALIM	SATIM	SATIM	SATIM	SATIM
KCHOL	ALIM	ALIM	ALIM	ALIM	ALIM	SATIM	SATIM	ALIM
KOZAA	ALIM	ALIM	ALIM	ALIM	ALIM	SATIM	ALIM	ALIM
KOZAL	ALIM	ALIM	ALIM	ALIM	ALIM	SATIM	SATIM	ALIM
KRDMD	ALIM	ALIM	SATIM	SATIM	ALIM	SATIM	SATIM	ALIM
MGROS	ALIM	ALIM	ALIM	ALIM	ALIM	SATIM	SATIM	ALIM
ODAS	ALIM	ALIM	ALIM	ALIM	ALIM	SATIM	SATIM	ALIM
OYAKC	ALIM	ALIM	ALIM	ALIM	ALIM	SATIM	ALIM	ALIM
PETKM	ALIM	ALIM	ALIM	ALIM	ALIM	SATIM	SATIM	ALIM
PGSUS	SATIM	ALIM	ALIM	ALIM	SATIM	SATIM	SATIM	SATIM
RUB/TRY	ALIM	ALIM	ALIM	ALIM	ALIM	ALIM	ALIM	SATIM
SAHOL	ALIM	ALIM	ALIM	ALIM	SATIM	SATIM	ALIM	ALIM
SASA	ALIM	ALIM	ALIM	ALIM	SATIM	ALIM	ALIM	SATIM
SISE	SATIM	ALIM	ALIM	ALIM	SATIM	SATIM	ALIM	SATIM
SKBNK	SATIM	ALIM	SATIM	SATIM	ALIM	ALIM	ALIM	SATIM
SOKM	SATIM	ALIM	ALIM	ALIM	SATIM	SATIM	SATIM	SATIM
TAVHL	SATIM	SATIM	ALIM	ALIM	SATIM	SATIM	SATIM	SATIM
TCELL	ALIM	ALIM	ALIM	ALIM	ALIM	SATIM	ALIM	ALIM
THYAO	ALIM	ALIM	ALIM	ALIM	SATIM	SATIM	SATIM	ALIM
TKFEN	ALIM	ALIM	ALIM	ALIM	ALIM	SATIM	ALIM	ALIM
TOASO	SATIM	SATIM	ALIM	ALIM	SATIM	SATIM	SATIM	SATIM
TRGYO	ALIM	ALIM	ALIM	ALIM	ALIM	SATIM	ALIM	ALIM
TSKB	ALIM	ALIM	ALIM	SATIM	ALIM	ALIM	ALIM	ALIM
TTKOM	ALIM	ALIM	ALIM	ALIM	ALIM	SATIM	ALIM	ALIM
TUPRS	ALIM	ALIM	ALIM	ALIM	ALIM	SATIM	ALIM	ALIM
TURSG	ALIM	ALIM	ALIM	ALIM	ALIM	ALIM	ALIM	SATIM
ULKER	SATIM	ALIM	ALIM	ALIM	SATIM	ALIM	ALIM	SATIM
USD/TRY	ALIM	ALIM	ALIM	ALIM	SATIM	SATIM	SATIM	ALIM
VAKBN	ALIM	ALIM	ALIM	ALIM	ALIM	SATIM	ALIM	SATIM
VESTL	SATIM	ALIM	ALIM	ALIM	SATIM	ALIM	SATIM	SATIM
X10XB	ALIM	ALIM	ALIM	ALIM	ALIM	SATIM	ALIM	ALIM
XAU/TRY	ALIM	ALIM	SATIM	SATIM	ALIM	SATIM	SATIM	ALIM
XAU/USD	SATIM	SATIM	SATIM	SATIM	SATIM	ALIM	SATIM	SATIM
XLBNK	SATIM	SATIM	ALIM	ALIM	SATIM	SATIM	SATIM	SATIM
XU030	ALIM	ALIM	ALIM	ALIM	ALIM	SATIM	ALIM	ALIM
YKBNK	SATIM	SATIM	ALIM	ALIM	SATIM	SATIM	SATIM	SATIM

Kod	Destek 3	Destek 2	Destek 1	Kapanış	Pivot	Direnç 1	Direnç 2	Direnç 3
	DESTEKLER				DİRENÇLER			
F_AEFES1122	45.56	46.71	47.33	47.95	48.48	49.10	50.25	50.87
F_AEFES1222	47.80	48.66	49.10	49.53	49.96	50.40	51.26	51.70
F_AKBNK1122	14.28	14.50	14.64	14.78	14.86	15.00	15.22	15.36
F_AKBNK1222	14.84	14.99	15.09	15.19	15.24	15.34	15.49	15.59
F_AKSEN1122	41.73	43.31	45.27	47.22	46.85	48.81	50.39	52.35
F_AKSEN1222	43.07	44.54	46.59	48.65	48.06	50.11	51.58	53.63
F_ALARK1122	63.51	66.25	70.53	74.80	73.27	77.55	80.29	84.57
F_ALARK1222	67.95	70.21	73.66	77.10	75.92	79.37	81.63	85.08
F_ALKIM1122	37.37	38.15	39.69	41.23	40.47	42.01	42.79	44.33
F_ALKIM1222	38.98	39.63	40.73	41.84	41.38	42.48	43.13	44.23
F_ARCLK1122	76.35	77.52	78.28	79.05	79.45	80.21	81.38	82.14
F_ARCLK1222	79.09	80.03	80.71	81.39	81.65	82.33	83.27	83.95
F_ASELS1122	31.41	32.64	34.56	36.49	35.79	37.71	38.94	40.86
F_ASELS1222	32.43	33.61	35.55	37.50	36.73	38.67	39.85	41.79
F_BIMAS1122	135.91	138.03	140.85	143.66	142.97	145.79	147.91	150.73
F_BIMAS1222	140.42	142.06	144.13	146.20	145.77	147.84	149.48	151.55
F_CCOLA1122	166.51	169.64	174.72	179.81	177.85	182.93	186.06	191.14
F_CCOLA1222	173.51	176.33	179.90	183.48	182.72	186.29	189.11	192.68
F_CNHTRY1122	2.56	2.56	2.56	2.56	2.56	2.56	2.56	2.56
F_CNHTRY1222	2.66	2.66	2.66	2.66	2.66	2.66	2.66	2.66
F_DOHOL1122	5.97	6.09	6.17	6.24	6.29	6.37	6.49	6.57
F_DOHOL1222	6.12	6.24	6.31	6.37	6.43	6.50	6.62	6.69
F_ECILC1122	19.69	20.00	20.28	20.56	20.59	20.87	21.18	21.46
F_ECILC1222	20.86	20.98	21.14	21.30	21.26	21.42	21.54	21.70
F_EKGYO1122	4.51	4.56	4.61	4.65	4.66	4.71	4.76	4.81
F_EKGYO1222	4.64	4.69	4.73	4.77	4.78	4.82	4.87	4.91
F_ENJSA1122	19.83	20.67	21.48	22.28	22.32	23.13	23.97	24.78
F_ENJSA1222	20.50	21.33	22.09	22.85	22.92	23.68	24.51	25.27
F_EREGL1122	29.77	30.12	30.71	31.29	31.06	31.65	32.00	32.59
F_EREGL1222	30.70	31.03	31.59	32.16	31.92	32.48	32.81	33.37
F_EURTRY1122	18.63	18.68	18.72	18.75	18.77	18.80	18.85	18.88
F_EURTRY1222	19.15	19.19	19.23	19.27	19.26	19.30	19.34	19.37
F_EURUSD1122	0.98	0.99	0.99	0.99	0.99	0.99	0.99	1.00
F_EURUSD1222	0.98	0.99	0.99	0.99	0.99	0.99	1.00	1.00
F_FROTO1122	359.72	364.03	369.16	374.30	373.47	378.60	382.91	388.04
F_FROTO1222	372.67	375.92	380.50	385.08	383.75	388.33	391.58	396.16
F_GARAN1122	22.90	23.35	23.66	23.96	24.11	24.42	24.87	25.18
F_GARAN1222	23.70	24.10	24.39	24.69	24.79	25.08	25.48	25.77
F_GBPUSD1122	1.14	1.14	1.15	1.15	1.15	1.15	1.15	1.16
F_GBPUSD1222	1.14	1.15	1.15	1.15	1.15	1.15	1.15	1.16
F_GUBRF1122	140.64	143.37	144.75	146.12	147.48	148.86	151.59	152.97
F_GUBRF1222	146.80	148.96	150.18	151.41	152.34	153.56	155.72	156.94
F_HALKB1122	8.09	8.23	8.35	8.47	8.49	8.61	8.75	8.87
F_HALKB1222	8.42	8.53	8.62	8.71	8.73	8.82	8.93	9.02
F_HEKTS1122N1	27.71	28.45	28.82	29.20	29.56	29.93	30.67	31.04
F_HEKTS1222N1	28.80	29.40	29.71	30.02	30.31	30.62	31.22	31.53
F_ISCTR1122	8.69	8.92	9.05	9.17	9.28	9.41	9.64	9.77
F_ISCTR1222	9.09	9.27	9.37	9.46	9.55	9.65	9.83	9.93
F_ISFIN1122	8.05	8.36	8.57	8.79	8.88	9.09	9.40	9.61
F_ISFIN1222	8.68	8.80	8.91	9.03	9.03	9.14	9.26	9.37
F_ISGYO1122	7.06	7.31	7.45	7.60	7.70	7.84	8.09	8.23
F_ISGYO1222	7.35	7.58	7.70	7.83	7.93	8.05	8.28	8.40
F_KARSN1122	9.04	9.19	9.29	9.38	9.44	9.54	9.69	9.79
F_KARSN1222	9.33	9.47	9.55	9.64	9.69	9.77	9.91	9.99
F_KCHOL1122	55.92	56.57	57.20	57.84	57.85	58.48	59.13	59.76
F_KCHOL1222	58.00	58.47	58.92	59.38	59.39	59.84	60.31	60.76
F_KOZAA1122	32.06	32.47	33.11	33.75	33.52	34.16	34.57	35.21
F_KOZAA1222	32.92	33.37	33.88	34.40	34.33	34.84	35.29	35.80
F_KOZAL1122	199.79	201.80	204.65	207.50	206.66	209.51	211.52	214.37
F_KOZAL1222	206.09	207.84	210.19	212.55	211.94	214.29	216.04	218.39
F_KRDMD1122	11.46	11.64	11.92	12.21	12.10	12.38	12.56	12.84
F_KRDMD1222	11.78	11.96	12.24	12.53	12.42	12.70	12.88	13.16
F_MGROS1122	119.53	122.02	124.11	126.21	126.60	128.69	131.18	133.27
F_MGROS1222	123.88	125.92	127.67	129.41	129.71	131.46	133.50	135.25
F_ODAS1122	7.44	7.72	8.18	8.65	8.46	8.92	9.20	9.66
F_ODAS1222	7.73	7.97	8.43	8.88	8.67	9.13	9.37	9.83

Kod	Destek 3	Destek 2	Destek 1	Kapanış	Pivot	Direnç 1	Direnç 2	Direnç 3
DESTEKLER				DİRENÇLER				
F_OYAKC1122	16.39	16.97	18.10	19.24	18.68	19.81	20.39	21.52
F_OYAKC1222	16.98	17.52	18.57	19.62	19.11	20.16	20.70	21.75
F_PETKM1122	13.55	13.75	13.99	14.24	14.19	14.43	14.63	14.87
F_PETKM1222	12.46	12.93	13.78	14.63	14.25	15.10	15.57	16.42
F_PGSUS1122	313.20	320.56	324.28	328.01	331.64	335.36	342.72	346.44
F_PGSUS1222	326.91	331.51	334.35	337.19	338.95	341.79	346.39	349.23
F_RUBTRY1122	0.31	0.31	0.31	0.31	0.31	0.31	0.31	0.31
F_RUBTRY1222	0.27	0.27	0.27	0.27	0.27	0.27	0.27	0.27
F_SAHOL1122	32.68	33.28	33.71	34.15	34.31	34.74	35.34	35.77
F_SAHOL1222	33.64	34.23	34.66	35.09	35.25	35.68	36.27	36.70
F_SASA1122	114.87	119.86	123.52	127.18	128.51	132.17	137.16	140.82
F_SASA1222	118.35	122.90	126.31	129.73	130.86	134.27	138.82	142.23
F_SISE1122	31.93	32.56	33.04	33.53	33.67	34.15	34.78	35.26
F_SISE1222	33.05	33.60	34.05	34.49	34.60	35.05	35.60	36.05
F_SKBNK1122	1.94	1.98	2.03	2.08	2.07	2.12	2.16	2.21
F_SKBNK1222	2.03	2.05	2.10	2.14	2.12	2.17	2.19	2.24
F_SOKM1122	23.61	23.95	24.18	24.41	24.52	24.75	25.09	25.32
F_SOKM1222	24.43	24.69	24.83	24.96	25.09	25.23	25.49	25.63
F_TAVHL1122	76.61	77.99	78.71	79.42	80.09	80.81	82.19	82.91
F_TAVHL1222	78.98	80.24	80.97	81.70	82.23	82.96	84.22	84.95
F_TCELL1122	26.74	27.15	27.79	28.44	28.20	28.84	29.25	29.89
F_TCELL1222	27.50	27.90	28.53	29.17	28.93	29.56	29.96	30.59
F_THYAO1122	98.57	100.59	101.76	102.93	103.78	104.95	106.97	108.14
F_THYAO1222	101.74	103.60	104.69	105.79	106.55	107.64	109.50	110.59
F_TKFEN1122	32.97	33.66	34.63	35.60	35.32	36.29	36.98	37.95
F_TKFEN1222	34.04	34.68	35.60	36.52	36.24	37.16	37.80	38.72
F_TOASO1122	97.33	99.21	100.74	102.26	102.62	104.15	106.03	107.56
F_TOASO1222	100.65	102.43	103.64	104.84	105.42	106.63	108.41	109.62
F_TRGYO1122	11.65	11.96	12.54	13.12	12.85	13.43	13.74	14.32
F_TRGYO1222	12.28	12.48	12.88	13.28	13.08	13.48	13.68	14.08
F_TSKB1122	2.86	2.94	3.07	3.19	3.15	3.28	3.36	3.49
F_TSKB1222	3.00	3.07	3.17	3.28	3.24	3.34	3.41	3.51
F_TTKOM1122	12.74	12.99	13.32	13.65	13.57	13.90	14.15	14.48
F_TTKOM1222	13.14	13.38	13.71	14.04	13.95	14.28	14.52	14.85
F_TUPRS1122	391.00	395.10	400.30	405.50	404.40	409.60	413.70	418.90
F_TUPRS1222	406.05	409.28	411.85	414.41	415.08	417.65	420.88	423.45
F_TURSG1122	7.82	8.00	8.11	8.21	8.29	8.40	8.58	8.69
F_TURSG1222	8.19	8.33	8.39	8.46	8.53	8.59	8.73	8.79
F_ULKER1122	24.13	24.81	25.30	25.80	25.98	26.47	27.15	27.64
F_ULKER1222	24.99	25.63	26.02	26.42	26.66	27.05	27.69	28.08
F_USDTRY1122	18.88	18.90	18.93	18.96	18.95	18.98	19.00	19.03
F_USDTRY1222	19.34	19.35	19.38	19.41	19.39	19.42	19.44	19.46
F_VAKBN1122	8.43	8.56	8.71	8.87	8.84	8.99	9.12	9.27
F_VAKBN1222	8.66	8.78	8.93	9.07	9.05	9.20	9.32	9.47
F_VESTL1122	42.22	43.61	45.06	46.51	46.45	47.90	49.29	50.74
F_VESTL1222	45.84	46.72	47.23	47.75	48.11	48.62	49.50	50.01
F_X10XB0223	6,103.92	6,118.83	6,140.67	6,162.50	6,155.58	6,177.42	6,192.33	6,214.17
F_X10XB1222	5,795.42	5,820.33	5,840.92	5,861.50	5,865.83	5,886.42	5,911.33	5,931.92
F_XAUTRYM0223	1,095.85	1,099.55	1,101.61	1,103.67	1,105.31	1,107.37	1,111.07	1,113.13
F_XAUTRYM1222	1,039.17	1,042.09	1,044.68	1,047.28	1,047.60	1,050.19	1,053.11	1,055.70
F_XAUUSD0223	1,640.55	1,657.05	1,665.30	1,673.55	1,681.80	1,690.05	1,706.55	1,714.80
F_XAUUSD1222	1,618.80	1,637.05	1,646.25	1,655.45	1,664.50	1,673.70	1,691.95	1,701.15
F_XLBNK0223	3,541.58	3,598.92	3,627.83	3,656.75	3,685.17	3,714.08	3,771.42	3,800.33
F_XLBNK1222	3,312.92	3,394.58	3,435.42	3,476.25	3,517.08	3,557.92	3,639.58	3,680.42
F_XU0300223	4,724.50	4,765.50	4,788.25	4,811.00	4,829.25	4,852.00	4,893.00	4,915.75
F_XU0301222	4,515.25	4,559.25	4,583.75	4,608.25	4,627.75	4,652.25	4,696.25	4,720.75
F_YKBNK1122	8.54	8.82	8.98	9.14	9.26	9.42	9.70	9.86
F_YKBNK1222	8.83	9.10	9.25	9.41	9.52	9.67	9.94	10.09

Sözleşme Kodu	Vade Ayı	Uzlaşma Fiyatı	Önceki Uzlaşma Fiyatı	Değişim	Değişim Puan	Gün İçi Yüksek	Gün İçi Düşük	İşlem Miktarı	İşlem Hacim	Açık Pozisyon	Açık Pozisyon Değişimi	Vadeye Kalan Gün Sayısı	Takasbank Başlangıç Teminatları
ENDEKS KONTRATLARI													
F_XU0300223	28.02.2023	4,838.50	4,834.25	0.09 %	4.25	4,870.25	4,806.50	637.00	30,845,817.50	953.00	42.00	118	5,380
F_XU0300423	28.04.2023	4,993.50	5,005.75	-0.24 %	-12.25	5,030.00	4,788.00	78.00	3,882,555.00	100.00	40.00	177	5,380
F_XU0301222	30.12.2022	4,633.50	4,635.50	-0.04 %	-2.00	4,671.75	4,603.25	149,851.00	6,957,719,725.00	258,216.00	4,798.00	58	5,380
DÖVİZ KONTRATLARI													
F_CNHTRY1122	30.11.2022	2.5634	2.6034	-1.54 %	-0.04	2.5634	2.5634	4	102,536	7	4	28	3,170
F_CNHTRY1222	30.12.2022	2.6603	2.8959	-8.14 %	-0.24	2.6603	2.6603	2	53,206	2	1	58	3,170
F_EURTRY1122	30.11.2022	18.7608	18.7627	-0.01 %	0.00	18.8179	18.7357	166	3,117,023	1,864	-89	28	2,185
F_EURTRY1222	30.12.2022	19.2493	19.2951	-0.24 %	-0.05	19.2965	19.2230	230	4,433,071	2,227	40	58	2,185
F_EURUSD1122	30.11.2022	0.9886	0.9881	0.05 %	0.00	0.9932	0.9885	15,580	287,054,777	43,783	-4,713	28	465
F_EURUSD1222	30.12.2022	0.9913	0.9916	-0.03 %	0.00	0.9957	0.9910	1,005	18,553,384	6,611	491	58	465
F_GBPUSD1122	30.11.2022	1.1493	1.1490	0.03 %	0.00	1.1528	1.1481	127	2,716,730	217	7	28	837
F_GBPUSD1222	30.12.2022	1.1509	1.1523	-0.12 %	0.00	1.1535	1.1496	11	235,418	148	4	58	837
F_RUBTRY1122	30.11.2022	0.3098	0.3098	0.00 %	0.00	0.3098	0.3098	1	30,980	3	0	28	5,440
F_RUBTRY1222	30.12.2022	0.2700	0.2700	0.00 %	0.00	0.2700	0.2700	1	27,000	6	0	58	5,440
F_USDTRY1122	30.11.2022	18.9574	18.9502	0.04 %	0.01	18.9720	18.9216	13,899	263,374,120	1,113,947	1,625	28	2,100
F_USDTRY1222	30.12.2022	19.3936	19.3974	-0.02 %	0.00	19.4100	19.3677	13,216	256,259,614	883,830	7,984	58	2,100
F_P_USDTRY1122	30.11.2022	0.0000	0.0000	0.00 %	0.00	0.0000	0.0000					28	2,100
F_P_USDTRY1222	30.12.2022	0.0000	0.0000	0.00 %	0.00	0.0000	0.0000					58	2,100
KIYMETLİ MADEN KONTRATLARI													
F_XAUTRYM0223	28.02.2023	1,103.330	1,107.790	-0.40 %	-4.46	1,109.010	1,103.250	7,917	8,763,310	22,408	2,070	118	160
F_XAUTRYM1222	30.12.2022	1,045.380	1,045.330	0.00 %	0.05	1,050.510	1,045.000	20,814	21,816,473	603,543	2,147	58	160
F_XAUUSD0223	28.02.2023	1,680.850	1,678.900	0.12 %	1.95	1,698.300	1,673.550	719	22,549,858	2,791	-134	118	2,325
F_XAUUSD1222	30.12.2022	1,663.700	1,660.700	0.18 %	3.00	1,682.750	1,655.300	22,447	696,067,264	69,565	308	58	2,325
PAY VADELİ													
F_AEFES1122	30.11.2022	48.000	49.290	-2.62 %	-1.29	49.630	47.860	2,066	10,092,265	9,199	239	28	900
F_AEFES1222	30.12.2022	49.690	50.810	-2.20 %	-1.12	50.830	49.530	48	239,592	598	23	58	900
F_AKBNK1122	30.11.2022	14.780	14.950	-1.14 %	-0.17	15.080	14.720	338,602	504,483,599	1,391,219	-3,010	28	240
F_AKBNK1222	30.12.2022	15.190	15.350	-1.04 %	-0.16	15.390	15.140	4,998	7,641,812	22,129	2,300	58	240
F_AKSEN1122	30.11.2022	47.180	45.830	2.95 %	1.35	48.440	44.900	16,781	78,795,842	13,023	4,953	28	810
F_AKSEN1222	30.12.2022	48.290	46.050	4.86 %	2.24	49.520	46.000	519	2,532,616	692	469	58	810
F_ALARK1122	30.11.2022	75.080	69.110	8.64 %	5.97	76.020	69.000	13,464	99,117,150	8,779	3,251	28	1,245
F_ALARK1222	30.12.2022	77.380	71.090	8.85 %	6.29	78.190	72.480	241	1,839,318	392	123	58	1,245
F_ALKIM1122	30.11.2022	41.060	39.770	3.24 %	1.29	41.250	38.930	4,233	16,919,975	5,123	-589	28	700
F_ALKIM1222	30.12.2022	41.570	40.380	2.95 %	1.19	42.020	40.270	27	110,140	151	7	58	700
F_ARCLK1122	30.11.2022	79.230	79.460	-0.29 %	-0.23	80.610	78.680	10,516	83,505,834	24,196	-458	28	1,195
F_ARCLK1222	30.12.2022	81.190	81.850	-0.81 %	-0.66	82.590	80.970	297	2,422,031	408	128	58	1,195
F_ASELS1122	30.11.2022	36.520	33.940	7.60 %	2.58	37.010	33.860	282,948	1,003,460,348	182,680	10,783	28	600
F_ASELS1222	30.12.2022	37.470	34.840	7.55 %	2.63	37.900	34.780	2,570	9,345,754	2,288	821	58	600
F_BIMAS1122	30.11.2022	143.910	140.840	2.18 %	3.07	145.100	140.160	8,924	127,980,099	14,314	-164	28	1,980
F_BIMAS1222	30.12.2022	146.380	142.780	2.52 %	3.60	147.410	143.700	749	10,955,564	590	314	58	1,980
F_CCOLA1122	30.11.2022	179.750	172.720	4.07 %	7.03	180.970	172.760	943	16,816,677	3,288	70	28	2,670
F_CCOLA1222	30.12.2022	184.030	178.170	3.29 %	5.86	185.530	179.140	32	586,165	85	8	58	2,670
F_DOHOL1122	30.11.2022	6.240	6.330	-1.42 %	-0.09	6.420	6.220	240,988	152,530,629	1,006,493	16,636	28	105
F_DOHOL1222	30.12.2022	6.410	6.430	-0.31 %	-0.02	6.560	6.370	2,246	1,445,294	3,105	1,494	58	105
F_ECILC1122	30.11.2022	20.520	20.570	-0.24 %	-0.05	20.900	20.310	21,213	43,819,124	43,827	7,677	28	355
F_ECILC1222	30.12.2022	21.320	20.840	2.30 %	0.48	21.380	21.100	63	134,230	162	10	58	355
F_EKGYO1122	30.11.2022	4.650	4.620	0.65 %	0.03	4.720	4.620	1,041,024	486,648,655	1,241,467	39,247	28	80
F_EKGYO1222	30.12.2022	4.770	4.730	0.85 %	0.04	4.830	4.740	3,013	1,446,551	73,492	1,478	58	80
F_ENJSA1122	30.11.2022	22.220	21.690	2.44 %	0.53	23.170	21.520	76,834	171,824,252	94,179	-5,469	28	360
F_ENJSA1222	30.12.2022	22.820	22.240	2.61 %	0.58	23.750	22.160	1,415	3,265,989	1,615	286	58	360
F_EREGL1122	30.11.2022	31.320	30.420	2.96 %	0.90	31.420	30.480	88,333	273,524,902	120,528	10,336	28	540
F_EREGL1222	30.12.2022	32.120	31.310	2.59 %	0.81	32.240	31.350	3,138	9,963,793	5,339	1,373	58	540
F_FROTO1122	30.11.2022	375.170	370.940	1.14 %	4.23	377.770	368.330	3,735	139,632,803	10,075	750	28	7,535
F_FROTO1222	30.12.2022	384.810	380.120	1.23 %	4.69	387.000	379.170	177	6,780,591	134	51	58	7,535
F_GARAN1122	30.11.2022	24.000	24.020	-0.08 %	-0.02	24.570	23.810	125,898	303,980,560	137,323	-5,571	28	360
F_GARAN1222	30.12.2022	24.610	24.640	-0.12 %	-0.03	25.180	24.490	2,819	6,975,992	1,696	396	58	360
F_GUBRF1122	30.11.2022	146.660	149.200	-1.70 %	-2.54	150.220	146.110	8,107	120,215,296	112,881	-564	28	3,015
F_GUBRF1222	30.12.2022	151.220	153.540	-1.51 %	-2.32	154.490	151.110	286	4,354,752	4,445	169	58	3,015
F_HALKB1122	30.11.2022	8.480	8.420	0.71 %	0.06	8.630	8.370	109,728	93,623,325	229,056	-3,886	28	115
F_HALKB1222	30.12.2022	8.720	8.640	0.93 %	0.08	8.840	8.640	574	502,191	2,188	152	58	115
F_HEKTS1122N1	30.11.2022	29.260	30.110	-2.82 %	-0.85	30.290	29.180	13,336	113,469,333	22,348	-2,455	28	590
F_HEKTS1222N1	30.12.2022	30.050	30.690	-2.09 %	-0.64	30.910	30.000	862	7,533,529	1,277	400	58	590
F_ISCTR1122	30.11.2022	9.180	9.530	-3.67 %	-0.35	9.520	9.160	387,683	363,241,874	483,173	48,439	28	140
F_ISCTR1222	30.12.2022	9.470	9.750	-2.87 %	-0.28	9.740	9.460	21,952	21,059,042	26,807	13,643	58	140
F_ISFIN1122	30.11.2022	8.760	9.050	-3.20 %	-0.29	9.180	8.660	29,914	26,471,308	196,770	-3,226	28	155
F_ISFIN1222	30.12.2022	8.990	9.300	-3.33 %	-0.31	9.140	8.910	63	56,599	296	52	58	155

Sözleşme Kodu	Vade Ayı	Uzlaşma Fiyatı	Önceki Uzlaşma Fiyatı	Değişim	Değişim Puan	Gün İçi Yüksek	Gün İçi Düşük	İşlem Miktarı	İşlem Hacim	Açık Pozisyon	Açık Pozisyon Değişimi	Vadeye Kalan Gün Sayısı	Takasbank Başlangıç Teminatları
PAY VADELİ													
F_ISGYO1122	30.11.2022	7.600	7.720	-1.55 %	-0.12	7.940	7.550	28,039	21,642,230	43,618	-1,648	28	135
F_ISGYO1222	30.12.2022	7.830	7.980	-1.88 %	-0.15	8.150	7.800	530	419,353	3,239	179	58	135
F_KARSN1122	30.11.2022	9.380	9.570	-1.99 %	-0.19	9.600	9.350	55,324	52,491,282	208,473	-1,754	28	165
F_KARSN1222	30.12.2022	9.630	9.800	-1.73 %	-0.17	9.820	9.600	252	243,343	2,281	172	58	165
F_KCHOL1122	30.11.2022	57.930	57.720	0.36 %	0.21	58.490	57.210	41,447	240,268,440	169,734	5,802	28	905
F_KCHOL1222	30.12.2022	59.300	59.230	0.12 %	0.07	59.850	58.930	1,460	8,678,716	1,549	481	58	905
F_KOZAA1122	30.11.2022	33.600	32.990	1.85 %	0.61	33.930	32.880	27,852	93,316,595	46,906	1,310	28	595
F_KOZAA1222	30.12.2022	34.430	33.780	1.92 %	0.65	34.770	33.810	654	2,248,514	5,898	133	58	595
F_KOZAL1122	30.11.2022	207.430	205.620	0.88 %	1.81	208.670	203.810	5,190	107,347,876	16,164	519	28	3,730
F_KOZAL1222	30.12.2022	212.560	209.080	1.66 %	3.48	213.680	209.580	289	6,115,514	502	80	58	3,730
F_KRDMD1122	30.11.2022	12.220	11.780	3.74 %	0.44	12.270	11.810	202,502	244,245,261	165,008	14,334	28	235
F_KRDMD1222	30.12.2022	12.520	12.050	3.90 %	0.47	12.590	12.130	3,540	4,396,625	13,716	501	58	235
F_MGROS1122	30.11.2022	126.730	124.600	1.71 %	2.13	129.080	124.500	5,125	65,208,813	9,962	313	28	2,370
F_MGROS1222	30.12.2022	129.840	127.940	1.49 %	1.90	131.760	127.970	220	2,865,408	278	36	58	2,370
F_ODAS1122	30.11.2022	8.640	8.050	7.33 %	0.59	8.730	7.990	441,550	373,665,782	930,532	-11,519	28	145
F_ODAS1222	30.12.2022	8.870	8.280	7.13 %	0.59	8.920	8.220	5,642	4,938,370	39,620	1,521	58	145
F_OYAKC1122	30.11.2022	19.230	17.670	8.83 %	1.56	19.250	17.540	60,652	113,174,787	157,624	-9,467	28	285
F_OYAKC1222	30.12.2022	19.630	18.080	8.57 %	1.55	19.650	18.060	243	456,477	567	-74	58	285
F_ODAS1122	30.11.2022	14.250	13.960	2.08 %	0.29	14.380	13.940	324,853	462,542,153	302,593	-28,364	28	250
F_PETKM1122	30.12.2022	14.610	14.310	2.10 %	0.30	14.720	13.400	3,045	4,451,281	19,339	969	58	250
F_PGSUS1122	30.11.2022	329.040	335.710	-1.99 %	-6.67	338.990	327.910	4,018	133,242,822	7,406	43	28	6,005
F_PGSUS1222	30.12.2022	338.600	342.700	-1.20 %	-4.10	343.550	336.110	108	3,663,733	137	23	58	6,005
F_SAHOL1122	30.11.2022	34.200	34.320	-0.35 %	-0.12	34.900	33.870	101,896	351,689,740	252,928	13,040	28	605
F_SAHOL1222	30.12.2022	35.070	35.250	-0.51 %	-0.18	35.840	34.820	3,659	12,980,844	8,648	1,682	58	605
F_SASA1122	30.11.2022	127.050	132.880	-4.39 %	-5.83	133.500	124.850	44,066	561,661,862	19,389	-1,837	28	2,340
F_SASA1222	30.12.2022	129.270	134.980	-4.23 %	-5.71	135.400	127.440	2,574	33,471,287	1,861	147	58	2,340
F_SISE1122	30.11.2022	33.570	33.800	-0.68 %	-0.23	34.290	33.180	87,092	294,116,108	149,182	-3,987	28	555
F_SISE1222	30.12.2022	34.500	34.730	-0.66 %	-0.23	35.160	34.160	3,162	10,992,634	3,882	1,133	58	555
F_SKBK1122	30.11.2022	2.090	2.050	1.95 %	0.04	2.110	2.020	77,975	16,111,540	98,294	3,783	28	30
F_SKBK1222	30.12.2022	2.110	2.100	0.48 %	0.01	2.150	2.080	489	103,731	4,175	187	58	30
F_SOKM1122	30.11.2022	24.320	24.600	-1.14 %	-0.28	24.860	24.290	6,296	15,465,125	26,383	538	28	445
F_SOKM1222	30.12.2022	25.170	25.070	0.40 %	0.10	25.360	24.960	46	115,886	203	18	58	445
F_TAVHL1122	30.11.2022	79.530	81.370	-2.26 %	-1.84	81.480	79.380	11,130	89,570,768	41,957	-1,276	28	1,440
F_TAVHL1222	30.12.2022	81.800	83.190	-1.67 %	-1.39	83.490	81.500	430	3,550,839	646	55	58	1,440
F_TCELL1122	30.11.2022	28.430	27.590	3.04 %	0.84	28.600	27.550	147,786	416,380,681	200,356	10,058	28	385
F_TCELL1222	30.12.2022	28.990	28.130	3.06 %	0.86	29.320	28.290	3,977	11,478,834	8,675	1,483	58	385
F_THYAO1122	30.11.2022	103.110	104.970	-1.77 %	-1.86	105.800	102.610	91,292	948,296,276	175,249	-7,907	28	1,840
F_THYAO1222	30.12.2022	105.820	107.840	-1.87 %	-2.02	108.400	105.450	2,193	23,347,688	4,761	643	58	1,840
F_TKFEN1122	30.11.2022	35.680	34.680	2.88 %	1.00	36.010	34.350	53,545	188,815,081	125,157	19,904	28	500
F_TKFEN1222	30.12.2022	36.570	35.320	3.54 %	1.25	36.880	35.320	932	3,353,914	2,648	148	58	500
F_TOASO1122	30.11.2022	102.140	103.200	-1.03 %	-1.06	104.510	101.100	8,337	85,793,203	29,968	292	28	1,770
F_TOASO1222	30.12.2022	104.550	105.800	-1.18 %	-1.25	107.210	104.220	368	3,894,774	614	83	58	1,770
F_TRGYO1122	30.11.2022	13.120	12.600	4.13 %	0.52	13.160	12.270	11,675	14,665,035	24,058	-2,226	28	205
F_TRGYO1222	30.12.2022	12.970	12.950	0.15 %	0.02	13.280	12.680	170	220,410	1,958	66	58	205
F_TSKB1122	30.11.2022	3.200	3.030	5.61 %	0.17	3.240	3.030	204,413	64,398,698	331,672	-11,623	28	50
F_TSKB1222	30.12.2022	3.280	3.140	4.46 %	0.14	3.300	3.130	2,389	782,038	8,279	974	58	50
F_TTKOM1122	30.11.2022	13.660	13.270	2.94 %	0.39	13.820	13.240	116,586	158,072,214	126,729	-9,040	28	230
F_TTKOM1222	30.12.2022	14.000	13.580	3.09 %	0.42	14.190	13.620	1,297	1,807,687	1,961	559	58	230
F_TUPRS1122	30.11.2022	405.470	400.150	1.33 %	5.32	408.500	399.200	9,387	380,247,949	26,991	-24	28	6,825
F_TUPRS1222	30.12.2022	414.740	409.850	1.19 %	4.89	418.320	412.520	454	18,880,038	434	159	58	6,825
F_TURSG1122	30.11.2022	8.210	8.260	-0.61 %	-0.05	8.480	8.190	8,351	6,956,399	12,323	-1,630	28	135
F_TURSG1222	30.12.2022	8.540	8.420	1.43 %	0.12	8.660	8.460	82	70,038	514	-4	58	135
F_ULKER1122	30.11.2022	25.690	26.560	-3.28 %	-0.87	26.650	25.480	13,920	36,166,185	122,317	4,514	28	410
F_ULKER1222	30.12.2022	26.460	27.450	-3.61 %	-0.99	27.290	26.260	173	463,378	737	40	58	410
F_VAKBN1122	30.11.2022	8.850	8.740	1.26 %	0.11	8.960	8.680	219,273	193,947,887	435,705	6,803	28	120
F_VAKBN1222	30.12.2022	9.080	8.970	1.23 %	0.11	9.180	8.910	7,230	6,535,868	2,423	147	58	120
F_VESTL1122	30.11.2022	46.550	47.720	-2.45 %	-1.17	47.840	45.000	10,777	50,812,554	47,355	-2,236	28	820
F_VESTL1222	30.12.2022	47.810	48.910	-2.25 %	-1.10	48.980	47.590	319	1,550,082	1,058	158	58	820
F_YKBNK1122	30.11.2022	9.130	9.480	-3.69 %	-0.35	9.540	9.100	419,893	393,552,742	1,060,185	9,398	28	135
F_YKBNK1222	30.12.2022	9.380	9.750	-3.79 %	-0.37	9.780	9.360	7,044	6,774,954	84,294	3,146	58	135

**Gedik Yatırım Menkul Değerler A.Ş. - Yatırım Danışmanlığı Birimi**

Ünvan : Gedik Yatırım Menkul Değerler A.Ş.

Adres : Altayçeşme Mah. Çamlı Sok. Ofis Park Maltepe No:21/4 Kat:10-11-12 Maltepe/İstanbul

Tel : (0216) 453 0053

E-Posta : vadeli@gedik.com

***Gedik Yatırım VİOP Bülteni, Genel Yatırım Tavsiyesi Kapsamında Yatırım Danışmanlığı Birimi Tarafından Hazırlanmaktadır.**

YASAL UYARI

Burada yer alan bilgiler Gedik Yatırım tarafından bilgilendirme amacıyla hazırlanmıştır. Yatırım sinyal, bilgi, yorum ve tavsiyeleri yatırım danışmanlığı kapsamında değildir. Yatırım danışmanlığı hizmeti; aracı kurumlar, portföy yönetim şirketleri, mevduat kabul etmeyen bankalar ile müşteri arasında imzalanacak yatırım danışmanlığı sözleşmesi çerçevesinde sunulmaktadır. Burada yer alan sinyal, yorum ve tavsiyeler, herhangi bir yatırım aracının alım satım önerisi ya da getiri vaadi olarak yorumlanmamalıdır. Bu görüşler mali durumunuz ile risk ve getiri tercihlerinize uygun olmayabilir ve sadece burada yer alan bilgilere ve sinyallere dayanarak yatırım kararı verilmesi beklentilerinize uygun sonuçlar doğurmayabilir. Burada yer alan sinyaller, fiyatlar, veriler ve bilgilerin tam ve doğru olduğu garanti edilemez; içerik, haber verilmeksizin değiştirilebilir. Tüm sinyal ve veriler, Gedik Yatırım tarafından güvenilir olduğuna inanılan kaynaklardan alınmıştır. Bu sinyal ve kaynakların kullanılması nedeni ile ortaya çıkabilecek hatalardan ve zararlardan Gedik Yatırım sorumlu değildir.

Genel Müdürlük

Altayçeşme Mah. Çamlı Sok. Ofis Park Maltepe No:21/4 Kat:10-11-12 Maltepe/İstanbul/Türkiye
Tel: (0216) 453 00 00 (pbx) Faks: (0216) 377 11 36

Alanya

Şekerhane Mah. 1100 Sok. No: 9 / 206 Alanya / ANTALYA Tel: (0242) 519 23 17 (pbx)
Faks: (0242) 513 93 81

Adana-Seyhan

Çınarlı Mah. Ziyapaşa Bulvarı No: 78 Güneş Ziyapaşa İş Merkezi Kat :5 No :504
Seyhan/ADANA Tel: (0322) 355 03 50 (pbx) Faks: (0322) 290 35 18

Ankara - Çankaya

Simon Bolivar Cad. No: 8/6 Çankaya/ANKARA Tel: (0312) 438 27 00 (pbx) Faks: (0312)
438 27 47

Ankara - Kızılay

Mustafa Kemal Mah. 2157 Sk. Dış Kapı No : 2 İç Kapı No : 11 Çankaya/ ANKARA Tel: (0312)
232 09 49 (pbx) Faks: (0312) 232 09 49

Antalya

Tahıl Pazarı Mah.404 Sok. Hafız Ahmet Bedestenli No: 5/29-30 ANTALYA Tel: (0242) 248
35 20 (pbx) Faks: (0242) 244 29 10

Aydın

Hasanefendi-Ramazan Paşa Mah. İstiklal Cad. Dış Kapı No : 23 İç Kapı No : 1 Efeler/AYDIN Tel:
(0256) 999 17 87 (pbx) Faks:

Aydın - Kuşadası

Türkmen mah. Atatürk Bulvarı Belvü Sitesi C Blok Kat 2 Daire 3 Kuşadası /AYDIN Tel:
(0256) 618 44 77 (pbx) Faks: (0256) 618 44 91

Aydın - Nazilli

Altıntaş Mah. İstasyon Bulvarı No:19 Kat:4 Daire:12 Nazilli / AYDIN Tel: (0256) 314 15 98 (pbx)
Faks: (0256) 315 88 52

Bağdat Caddesi Private

Caddebostan Mah. Kantarcı Rıza Sk. Dış Kapı No:1 K:4 İç Kapı No:8 Kadıköy /
İSTANBUL Tel: (0216) 453 01 93 (pbx) Faks: (0216) 411 23 54

Balıkesir

Eski Kuyumcular Mah. Anafartalar Cad. Acarlar İş Merkezi Dış Kapı No : 23 İç Kapı No : 1
Karesi - BALIKESİR Tel: (0266) 999 12 40 (pbx) Faks:

Bandırma

Dere Mah. Ordu Cad. Kapı No:3 İç Kapı No:2 Bandırma/ BALIKESİR Tel: (0226) 999 10
75 (pbx) Faks:

Bodrum

Çırkan Mah. Atatürk Bul. No: 16 C - İç Kapı Muğla/ BODRUM Tel: (0252) 316 32 70 (pbx) Faks:
(0252) 316 92 70

Bursa

Fethiye Mah. Sanayi Cad., Corner Plus İş Merkezi No:263 Kat:2 D:22/26 Nilüfer/BURSA
Tel: (0224) 220 51 50 (pbx) Faks: (0224) 220 50 99

Bursa - Nilüfer

Oduluk Mah. Liman Cad. No:7 Nilüfer / BURSA Tel: (0224) 275 35 50 (pbx) Faks: (0224) 451
79 66

Çanakkale

Kemalpaşa Mah. Şair Ece Ayhan Meydanı Dış Kapı No: 22 Kat: 2 İç Kapı No:2 Merkez /
ÇANAKKALE Tel: (0286) 999 17 02 (pbx) Faks:

Çorlu

Zafer Mah. Cumhuriyet Bulvarı Dış Kapı No:9T1 İç Kapı No:114 Çorlu TEKİRDAĞ Tel: (0282)
888 96 20 (pbx) Faks:

Çorum - Merkez

Yavruturna Mah. 1. Maliye Sok. No: 1 Kat: 4 D: 22 Çorum Tel: (0364) 211 11 45 (pbx)
Faks: (0364) 201 05 63

Denizli - Merkez

Saraylar Mah. İkinci Ticari Yol Sok. No: 32 Kat: 4 DENİZLİ Tel: (0258) 263 80 15 (pbx) Faks:
(0258) 241 91 01

Edirne - Merkez

Sabuni Mah. Banka Aralığı Sok. Kardeşler İş Merkezi No:10/19 Merkez/EDİRNE Tel:
(0284) 212 25 30 (pbx) Faks: (0284) 213 37 78

Elazığ - Merkez

Yeni Mah. Gazi Cd. No: 28/3 ELAZIĞ Tel: (0424) 233 28 01 (pbx) Faks: (0424) 233 27 35

Eskişehir - Merkez

Akarbaşı Mah. Atatürk Bulvarı No : 77 A Odunpazarı / ESKİŞEHİR Tel: (0222) 230 09 08
(pbx) Faks: (0222) 220 37 02

Etiler Private

Etiler Mah. Yıldız Çiçeği Sok. No:11 Beşiktaş/İstanbul Tel: (0212) 999 50 11 (pbx) Faks:

İstanbul - Ataşehir

Barbaros Mah. İhlamur Bulvarı Sarkaç Sok. Ağaaoğlu My Prestige No:1 D: 12-13
Ataşehir/İSTANBUL Tel: (0216) 560 37 00 (pbx) Faks: (0216) 688 67 86

İstanbul - Bakırköy

Cevizlik Mah. Muhasebeci Sok. Neşe Han No: 1 Kat:3 Bakırköy/İSTANBUL Tel: (0212) 660 85
25 (pbx) Faks: (0212) 570 03 03

İstanbul - Kapalıçarşı

Kürkçüler Sk. No: 25 Eminönü/Kapalıçarşı/İSTANBUL Tel: (0212) 513 40 01 (pbx) Faks:
(0212) 527 16 86

İstanbul - Maltepe

Bağlarbaşı Mah. Bağdat Caddesi. Gedik İş Merkezi A Blok No: 414 Kat: 2 Daire: 22 İSTANBUL
Tel: (0216) 399 00 42 (pbx) Faks: (0216) 399 18 17

İstanbul - Tophane

Necatibey Cad. Alipaşa Degirmen Sok. No: 24 34425 Tophane/Karaköy/ İSTANBUL Tel:
(0212) 251 60 06 (pbx) Faks: (0212) 293 49 03

İstanbul - Ümraniye

İnkılap Mah. Küçüksu Cad. Çeşminaz Sok. NO:2/7 Kat:3 Ümraniye Tel: (0216) 461 33 90 (pbx)
Faks: (0216) 328 10 32

İzmir - Alsancak

Cumhuriyet Bulvarı Arpacıoğlu Apt. No:139 Kat:3 Alsancak İZMİR Tel: (0232) 465 10 20
(pbx) Faks: (0232) 464 66 22

Karabük - Merkez

Bayır Mah. Menderes Cad. Çebioğlu Twin Towers B Blok Dış Kapı No :2 İç Kapı No : 107
Merkez / Karabük Tel: (0370) 502 15 90 (pbx) Faks: (0370) 502 15 93

Kayseri

Hunat MAH. Postalar Geçidi Sok. No:1 / 206 Tel: (0352) 221 36 29 (pbx) Faks: (0352)
221 48 27

Kocaeli - Gebze

Hacı Halil Mah. Hükümet Cad. No: 95 Gebze/KOCAELİ Tel: (0262) 642 34 00 (pbx) Faks: (0262)
641 82 01

Konya - Selçuklu

Beyazıt Mahallesi, Hüsnü Aşk Sok. Bezirci İş Merkezi Kat:4 D:403 Selçuklu / KONYA Tel:
(0332) 238 59 60 (pbx) Faks: (0332) 238 59 75

Malatya - Battalgazi

Büyük Hüseyin Bey Mah. Atatürk Cad. Anadolu İş Merkezi K: 3 No: 23 D: 9-10-11 Battalgazi /
MALATYA Tel: (0422) 325 62 67 (pbx) Faks: (0422) 322 23 72

Manisa - Merkez

Anafartalar Mah. Mustafa Kemal Paşa Cad. Kamil Menteş Apt. No: 34/1 MANİSA Tel:
(0236) 239 42 98 (pbx) Faks: (0236) 239 43 02

Mersin - Akdeniz

Mahmudiye Mah. Atatürk Cad. Adil Kanun İş Hanı Kat: 2 Akdeniz / MERSİN Tel: (0324) 238 18
18 (pbx) Faks: (0324) 231 22 52

Muğla - Fethiye

Babatashi Mah. 774. Sok. No.2 Fethiye / Muğla Tel: (0252) 612 07 60 (pbx) Faks: (0252)
612 36 46

Sakarya - Adapazarı

Tiğçılar Mah. Yenicami Sok. Dış Kapı No:5 İç Kapı No: 201 Adapazarı- Sakarya Tel: (0264) 279
83 89 (pbx) Faks: (0264) 281 03 88

Samsun - İlkadım

Kale Mah. Kaptanağa Sok. No: 18/41 Mecit Turan İş Merkezi İlkadım- Samsun Tel:
(0362) 431 63 43 (pbx) Faks: (0362) 431 33 89

Trabzon - Ortahisar

Kemerkaya Mah. K.Maraş Cad. Ticaret Mektep Sk. Ustaömeroğlu İş Merkezi No: 9/9
Ortahisar/TRABZON Tel: (0462) 326 09 97 (pbx) Faks: (0462) 326 38 67

Uşak - Merkez

İsmetpaşa Cad. No: 63 K: 2 Mavi Plaza UŞAK Tel: (0276) 227 27 44 (pbx) Faks: (0276)
227 27 37

Zonguldak - Ereğli

Müftü Mahallesi Süheyla Erel Sokak. No:2/1 Ay City İş Merkezi 7. Kat Ofis No:85 Karadeniz
Ereğli / ZONGULDAK Tel: (0372) 329 10 00 (pbx) Faks: (0372) 316 66 30