

Gedik Yatırım

Haftalık Parasal Büyüklükler Raporu

15 -22 Ağustos 2025 Dönemi

28 Ağustos 2025

Gedik Yatırım

Haftalık Parasal Büyüklükler Raporu

Haftalık Parasal Büyüklükler Özet



22 Ağustos haftasında swap hariç net rezervlerde 2,6 milyar \$'lık artış, yurtdışı yerleşiklerin yaklaşık 97 milyon \$'lık DİBS alımı ve DTH'lardaki 2 milyar \$'lık artış öne çıkıyor. Ayrıca, TCMB Analitik Bilanço verilerine göre, swap hariç rezervlerde 26 Ağustos itibariyle yaklaşık 1,3 milyar \$'lık artış olduğunu hesaplıyoruz. Haftalık hareketleri şöyle sıralayabiliriz:

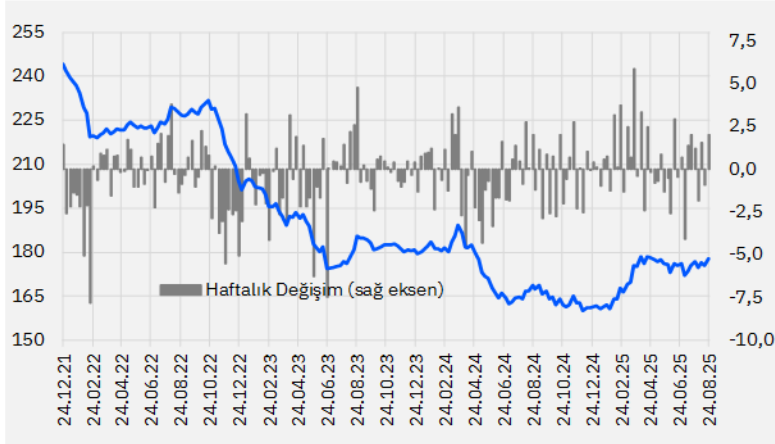
- **Parite etkisinden arındırılmış DTH** bireysellerin 77 milyon \$ satışı, kurumsalların ise 2,1 milyar \$ alışı ile toplam 2 milyar \$ artış gösterdi. Döviz mevduatlar sene başından beri toplam 16 milyar \$ artış göstermiş oldu.
- **KKM** haftalık 13,4 milyar TL (0,38 milyar \$) çıkışla 427,1 milyar TL'ye geriledi. KKM hesaplarında Ağustos 2023'te ulaşılan tepe noktadan çözülme 3 trilyon TL'ye (126,3 milyar \$'a) yaklaşmış durumdadır.
- **DTH + KKM**'nin toplam mevduat içerisindeki payı ise %39,6'dan %40'a yükselmiştir. DTH ve KKM hesaplarının toplam mevduat içindeki payı KKM hesaplarının zirve yaptığı Ağustos 2023'te %68,4 seviyesine kadar yükselmişti.
- **TL mevduatlar** haftalık 136 milyar TL düşüş göstererek yaklaşık 14,8 trilyon TL seviyesine gerilemiştir.
- **Yabancı para krediler** haftalık 0,8 milyar \$ düşüş göstermiştir. Mart 2024 sonundan bu yana %43,6'lık artışla 57,8 milyar \$ gelişim göstererek 192,5 milyar \$ seviyesine ulaşmıştır.
- **Yıllıklandırılmış 13-haftalık ortalama kredi büyümesine** baktığımızda ise, ticari krediler %24,4'ten %22,2'ye, tüketici kredileri ise %37,9'dan %37,3'e gerilemiştir.
- **Yurtdışı yerleşiklerin** 22 Ağustos ile biten haftada **DİBS**'te yaklaşık 97 milyon \$'lık alımlarıyla stok değer yaklaşık 14,7 milyar \$'a ulaştı. Mart ortasından Nisan sonuna kadar DİBS'te toplam 9,3 milyar \$'lık çıkış yaşanırken, Mayıs başından itibaren yaklaşık 4,4 milyar \$'lık giriş gerçekleşti. **Hisse senetlerinde** 90 milyon dolarlık net alım gerçekleşti ve stok değeri 34,9 milyar dolara ulaştı. 18 Nisan haftasından bu yana (20 Haziran haftası hariç) hisse senetlerine her hafta düzenli para girişi gözlemlenirken, bu süreçte toplam giriş yaklaşık 2,9 milyar \$ oldu. **Hazine eurobondu** tarafında ise ilgili haftada yaklaşık 232 milyon \$'lık satış gerçekleşti ve stok değeri yaklaşık 77,2 milyar \$ seviyesine geriledi.
- 22 Ağustos haftasında **brüt rezervler** 176,5 milyar \$'dan yaklaşık 200 milyon \$ düşüşle yaklaşık 176,3 milyar \$'a hafif düşüş gösterdi. Aynı haftada **net rezervler** ise 70 milyar \$'dan 1,9 milyar \$ artış göstererek yaklaşık 71,9 milyar \$'a ulaştı. **Swap hariç net rezervler** de 2,6 milyar \$ üzerinde artış göstererek yaklaşık 54,8 milyar \$'a ulaştı. Swap hariç net rezervlerin 2024 mart sonundaki dip seviyesi ise -65,5 milyar \$, 14 Şubat 2025 tarihindeki zirve seviyesi ise 71 milyar \$ idi.
- **TCMB'nin analitik bilançosuna** göre, 26 Ağustos itibariyle (bu haftanın ilk 2 gününde) brüt rezervlerde yaklaşık 1,8 milyar \$, net rezervlerde yaklaşık 1,1 milyar \$ ve swap hariç net rezervlerde ise yaklaşık 1,3 milyar \$ artış hesaplamaktayız.
- **Para Piyasası Fonu (PPF)** büyüklüğü 22 Ağustos haftasında yaklaşık 100 milyar TL artış göstererek yaklaşık 1,25 trilyon TL'ye yükseldi. Serbest Şemsiye Fonu altındaki PPF büyüklüğü ise geçen hafta yaklaşık 52 milyar TL düşüş göstererek 1 trilyon TL'nin hafif üzerine geriledi. **Tüm döviz fonlarının aktif büyüklüğü** ise 90 milyon \$'lık artışla yaklaşık 65 milyar \$'a yükseldi. 2024 başında bu seviye 25 milyar \$ civarındaydı. Yatırım fonlarını da dahil ederek hesapladığımız **dolarizasyon oranı**, 22 Ağustos haftasında %41,3 seviyesinden %41,6 seviyesine yükselmiştir. Bu oran 2024 yılı başında kabaca %59 idi.

Haftalık Parasal Büyüklükler Raporu

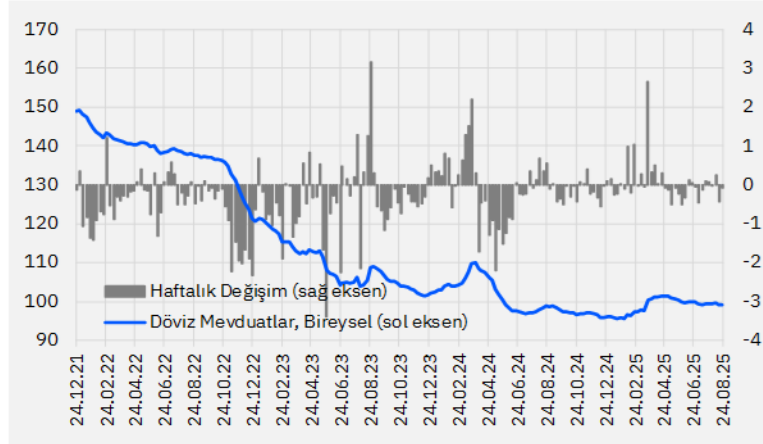
Döviz Mevduatlar (DTH)



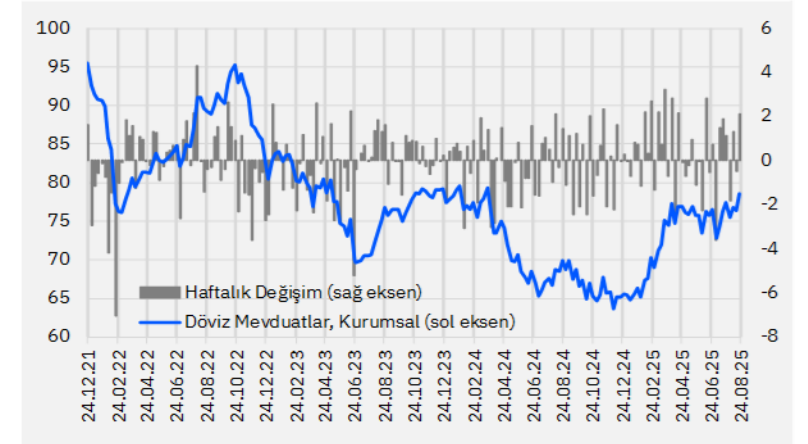
Yurtiçi Yerleşikler Döviz Mevduatlar, Toplam (Milyar USD);
parite etkisi düzeltilmiş



Yurtiçi Yerleşikler Döviz Mevduatlar, Bireysel (Milyar USD);
parite etkisi düzeltilmiş



Yurtiçi Yerleşikler Döviz Mevduatlar, Kurumsal (Milyar USD);
parite etkisi düzeltilmiş



- **Parite etkisinden arındırılmış DTH** bireysellerin 77 milyon \$ satışı, kurumsalların ise 2,1 milyar \$ alışı ile toplam 2 milyar \$ artış gösterdi. Döviz mevduatlar sene başından beri toplam 16 milyar \$ artış göstermiş oldu.

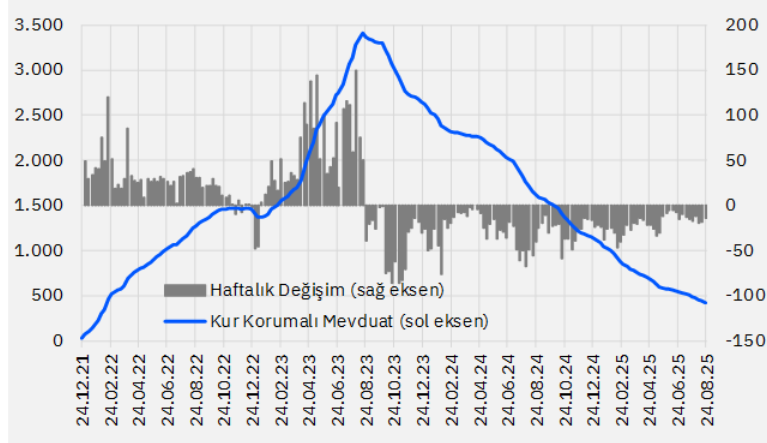
Kaynak: TCMB, Gedik Yatırım Araştırma

Haftalık Parasal Büyüklükler Raporu

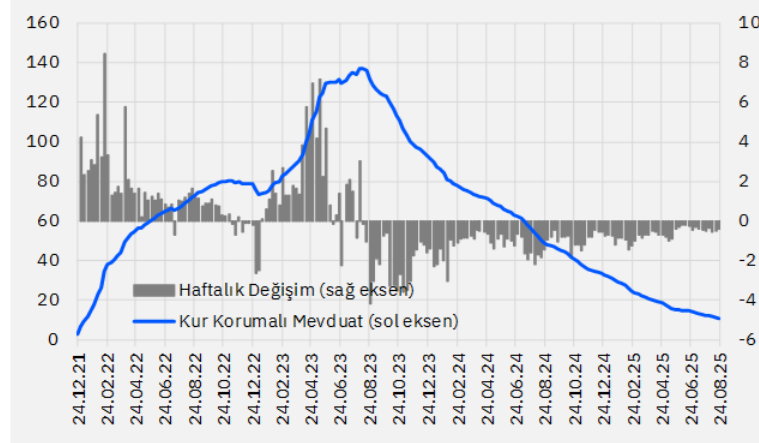
Kur Korumalı Mevduatlar



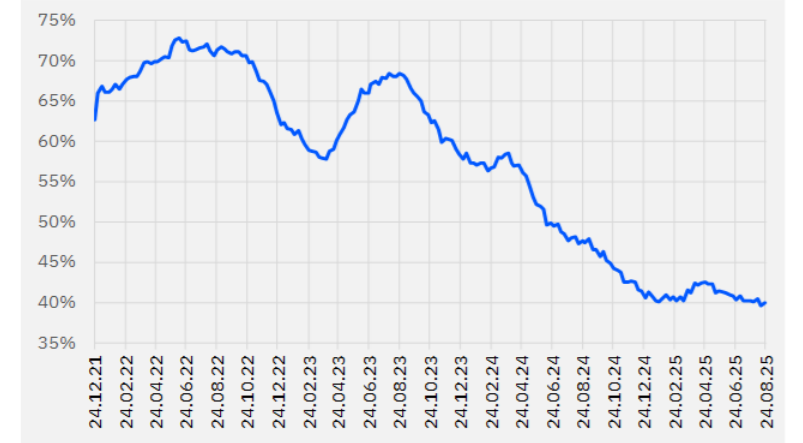
Kur Korumalı Mevduatlar (Milyar TL)



Kur Korumalı Mevduatlar (Milyar USD)



DTH ve KKM Hesaplarının Toplam Mevduatlar İçindeki Payı



- **KKM** haftalık 13,4 milyar TL (0,38 milyar \$) çıkışla 427,1 milyar TL'ye geriledi. KKM hesaplarında Ağustos 2023'te ulaşılan tepe noktadan çözüme 3 trilyon TL'ye (126,3 milyar \$'a) yaklaşmış durumdadır.
- **DTH + KKM**'nin toplam mevduat içerisindeki payı ise %39,6'dan %40'a yükselmiştir. DTH ve KKM hesaplarının toplam mevduat içindeki payı KKM hesaplarının zirve yaptığı Ağustos 2023'te %68,4 seviyesine kadar yükselmişti.

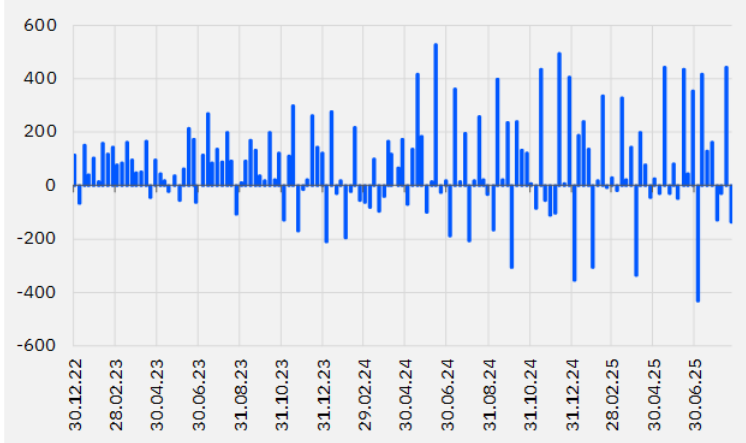
Kaynak: TCMB, Gedik Yatırım Araştırma

Haftalık Parasal Büyüklükler Raporu

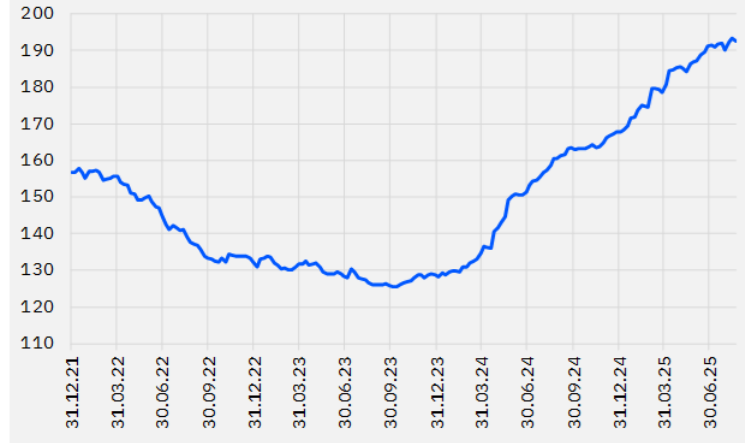
Mevduatlar ve Krediler



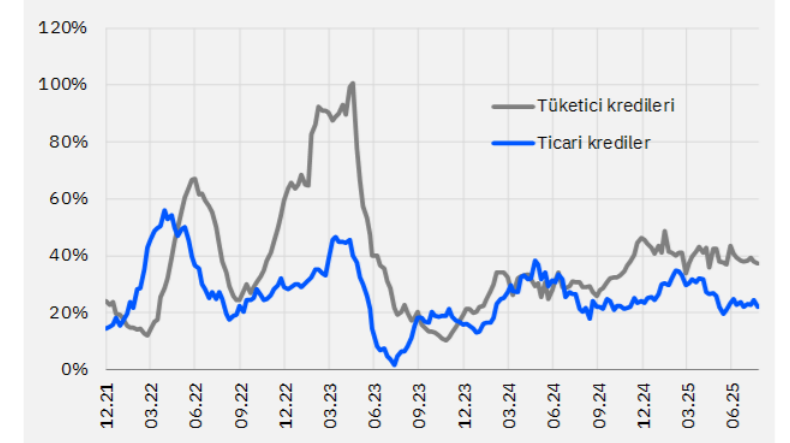
TL Mevduatlar, Haftalık Değişim (Milyar TL)



Döviz Bazlı Krediler (Milyar USD)



Tüketici & Ticari Kredi Büyümesi; yıllıklandırılmış 13-hafta ortalama



- **TL mevduatlar** haftalık 136 milyar TL düşüş göstererek yaklaşık 14,8 trilyon TL seviyesine gerilemiştir.
- **Yabancı para krediler** haftalık 0,8 milyar \$ düşüş göstermiştir. Mart 2024 sonundan bu yana %43,6'lık artışla 57,8 milyar \$ gelişim göstererek 192,5 milyar \$ seviyesine ulaşmıştır.
- **Yıllıklandırılmış 13-haftalık ortalama kredi büyümesine** baktığımızda ise, ticari krediler %24,4'ten %22,2'ye gerilerken, tüketici kredileri ise %37,9'dan %37,3'e gerilemiştir.

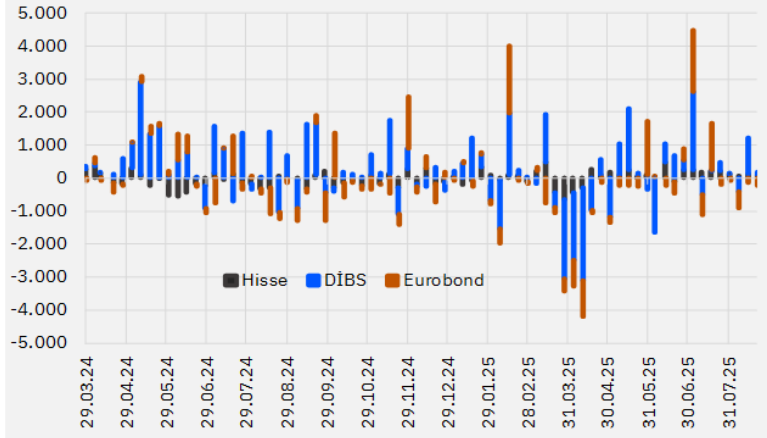
Kaynak: TCMB, BDDK, Turkey Data Monitor, Gedik Yatırım Araştırma

Haftalık Parasal Büyüklükler Raporu

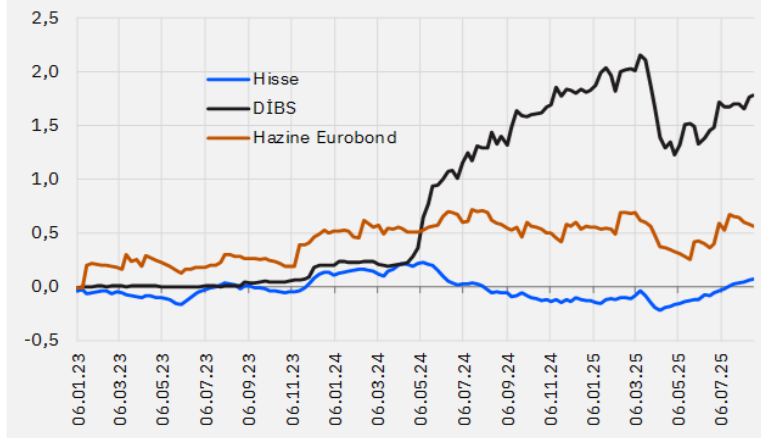
Yurtdışı Yerleşiklerin Portföy Hareketleri



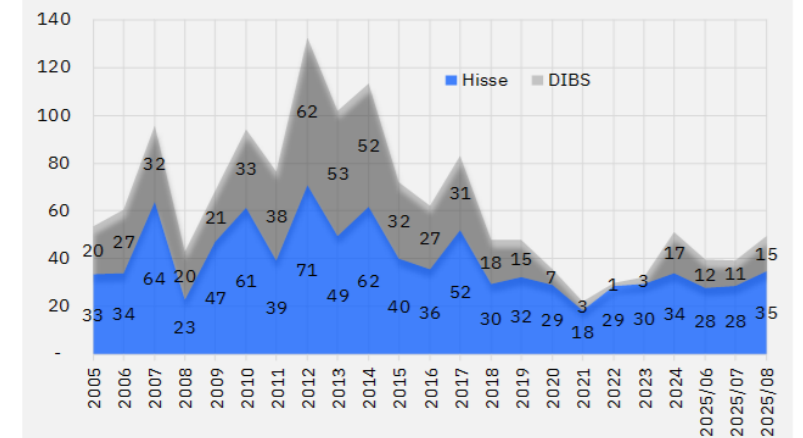
Yurtdışı Yerleşiklerin Net Sermaye Hareketleri, Haftalık (Milyon \$)



Yurtdışı Yerleşiklerin Net Sermaye Hareketleri, Kümülatif (Milyar \$)



Yurtdışı Yerleşiklerin Hisse Senedi & DİBS Stoğu (Milyar \$)



- **Yurtdışı yerleşiklerin** 22 Ağustos ile biten haftada DİBS'te yaklaşık 97 milyon \$'lık alımlarıyla stok değeri yaklaşık 14,7 milyar \$'a ulaştı. Mart ortasından Nisan sonuna kadar DİBS'te toplam 9,3 milyar \$'lık çıkış yaşanırken, Mayıs başından itibaren yaklaşık 4,4 milyar \$'lık giriş gerçekleşti. Hisse senetlerinde 90 milyon dolarlık net alım gerçekleşti ve stok değeri 34,9 milyar dolara ulaştı. 18 Nisan haftasından bu yana (20 Haziran haftası hariç) hisse senetlerine her hafta düzenli para girişi gözlemlenirken, bu süreçte toplam giriş yaklaşık 2,9 milyar \$ oldu. Hazine eurobondu tarafında ise ilgili haftada yaklaşık 232 milyon \$'lık satış gerçekleşti ve stok değeri yaklaşık 77,2 milyar \$ seviyesine geriledi.

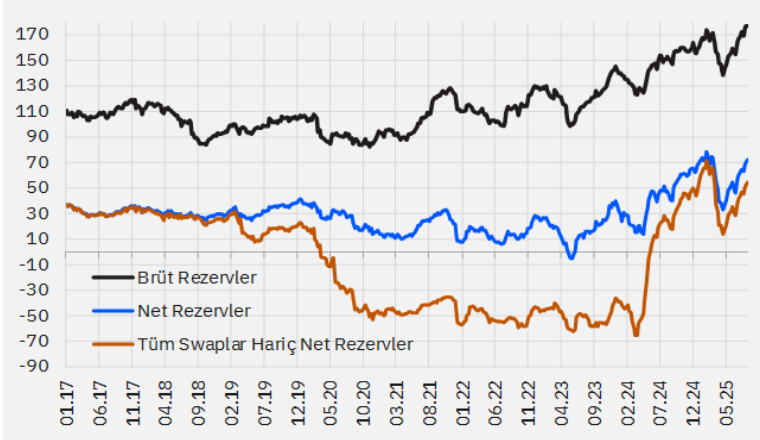
Kaynak: TCMB, Gedik Yatırım Araştırma

Haftalık Parasal Büyüklükler Raporu

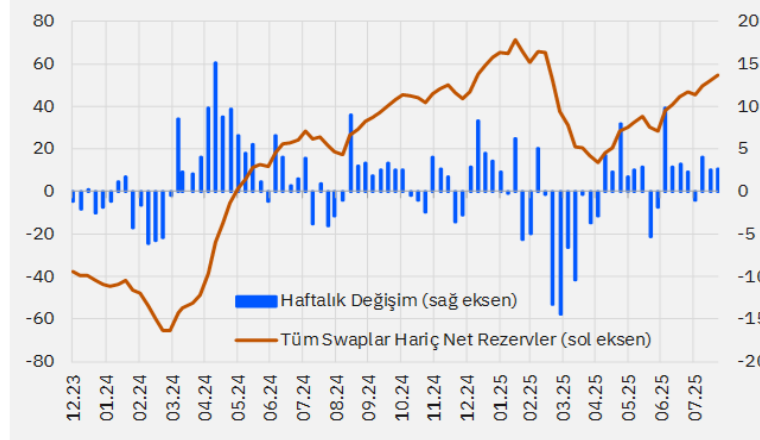
Döviz Rezervleri ve TCMB ile İşlemler



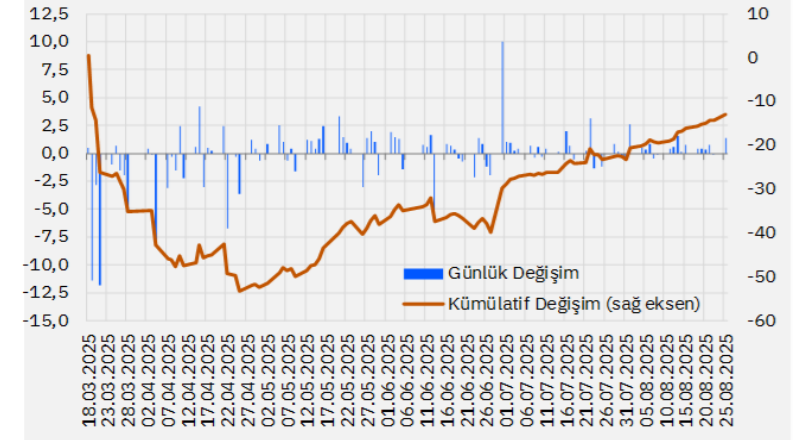
Uluslararası Döviz Rezervleri (Milyar \$)



Swaplar Hariç Net Döviz Rezervleri (Milyar \$)



TCMB'nin Net Döviz Pozisyonundaki Değişim (Milyar \$)



- 22 Ağustos haftasında **brüt rezervler** 176,5 milyar \$'dan yaklaşık 200 milyon \$ düşüşle yaklaşık 176,3 milyar \$'a hafif düşüş gösterdi. Aynı haftada **net rezervler** ise 70 milyar \$'dan 1,9 milyar \$ artış göstererek yaklaşık 71,9 milyar \$'a ulaştı. **Swap hariç net rezervler** de 2,6 milyar \$ üzerinde artış göstererek yaklaşık 54,8 milyar \$'a ulaştı. Swap hariç net rezervlerin 2024 mart sonundaki dip seviyesi ise -65,5 milyar \$, 14 Şubat 2025 tarihindeki zirve seviyesi ise 71 milyar \$ idi.
- **TCMB'nin analitik bilançosuna** göre, 26 Ağustos itibariyle (bu haftanın ilk 2 gününde) brüt rezervlerde yaklaşık 1,8 milyar \$, net rezervlerde yaklaşık 1,1 milyar \$ ve swap hariç net rezervlerde ise yaklaşık 1,3 milyar \$ artış hesaplamaktayız.

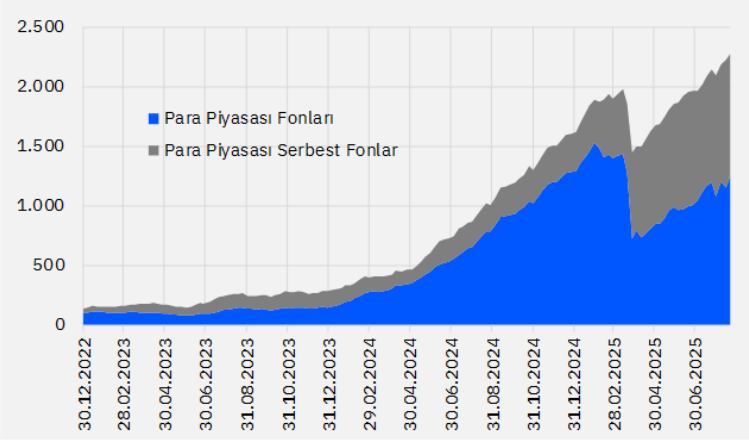
Kaynak: TCMB, Gedik Yatırım Araştırma

Haftalık Parasal Büyüklükler Raporu

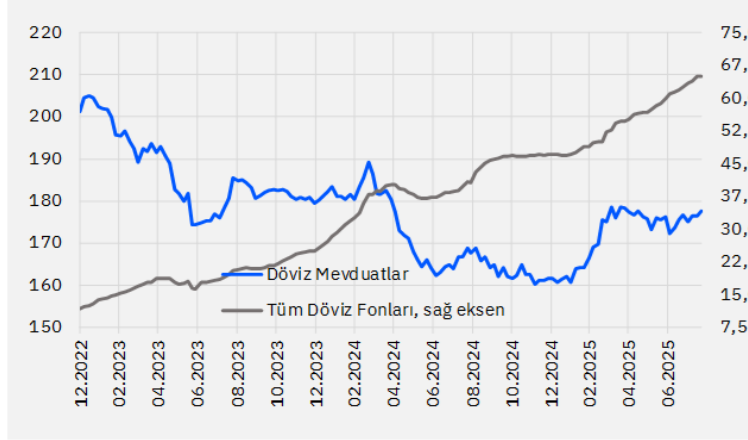
Yatırım Fonları



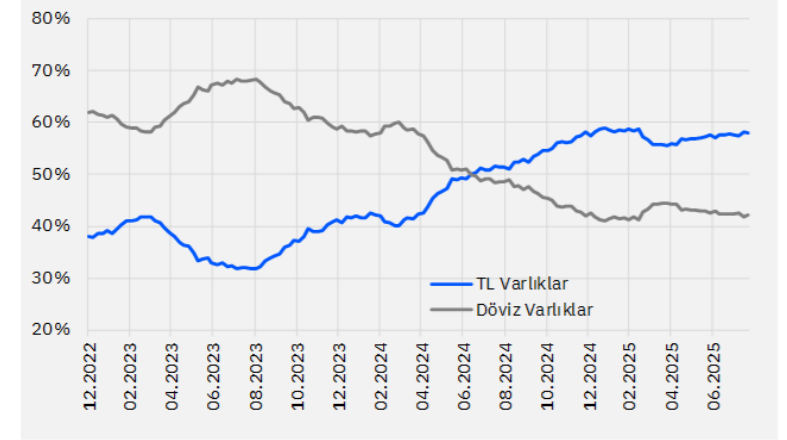
Para Piyasası Fonlarının Gelişimi (Milyar TL)



Serbest Döviz Fonlarının Gelişimi (Milyar \$)



Döviz Mevduatları ve Serbest Döviz Fonlarının Gelişimi (Milyar \$)



TL Varlıklar: KKM Hariç TL Mevduat + Para Piyasası Fonları
Döviz Varlıklar: KKM Dahil Döviz Mevduat + Serbest Döviz Fonları

- **Para Piyasası Fonu (PPF)** büyüklüğü 22 Ağustos haftasında yaklaşık 100 milyar TL artış göstererek yaklaşık 1,25 trilyon TL'ye yükseldi. Serbest Şemsiye Fonu altındaki PPF büyüklüğü ise geçen hafta yaklaşık 52 milyar TL düşüş göstererek 1 trilyon TL'nin hafif üzerine geriledi.
- **Tüm döviz fonlarının aktif büyüklüğü** ise 90 milyon \$'lık artışla yaklaşık 65 milyar \$'a yükseldi. 2024 başında bu seviye 25 milyar \$ civarındaydı.
- Yatırım fonlarını da dahil ederek hesapladığımız **dolarizasyon oranı**, 22 Ağustos haftasında %41,3 seviyesinden %41,6 seviyesine yükselmiştir. Bu oran 2024 yılı başında kabaca %59 idi.

Kaynak: TCMB, Fonbul, Gedik Yatırım Araştırma

Ali Kerim Akkoyunlu	Araştırma Direktörü	Gıda & İçecek, Gıda Perakende, Giyim, Mobilya, Savunma Sanayii, Yemek&İkram Hizmetleri	ali.akkoyunlu@gedik.com
Serkan Gönençler	Baş Ekonomist	Makro Ekonomi, Strateji	serkan.gonencler@gedik.com
Umut Öztürk	Müdür	Petrol Ürünleri, Enerji, Kimyevi Maddeler, İnşaat Taahhüt, Otomotiv Yan Sanayi.	umut.ozturk@gedik.com
Mehmet Mumcu	Müdür Yardımcısı	Demir-Çelik, Otomotiv, Holdingler, Telekomünikasyon	mehmet.mumcu@gedik.com
Ceren Çapcı	Yönetmen	Yurtiçi Servis ve Koordinasyon	ceren.capci@gedik.com
Çiğdem Ay	Yönetici	Veri Yönetimi	cigdem.ay@gedik.com
Nesrin Aköz	Uzman	Banka, Sigorta, Diğer Finansallar	nesrin.akoz@gedik.com
Burak Pırlanta	Uzman	Makro Ekonomi, Sabit Getirili Menkul Kıymetler	burak.pirlanta@gedik.com
Melek Miray Alkan	Uzman Yardımcısı	Çimento, Perakende, Küçük Ölçekli İşletmeler	miray.alkan@gedik.com
Berk Berensel	Uzman Yardımcısı	Cam, Dayanıklı Tüketim, Havacılık, Madencilik, Sağlık, GMYO	berk.berensel@gedik.com
Bora Kaya	Uzman Yardımcısı	Makro Ekonomi, Veri Yönetimi	bora.kaya@gedik.com

Yasal Uyarı

Burada yer alan bilgiler Gedik Yatırım tarafından bilgilendirme amacıyla hazırlanmıştır. Yatırım sinyal, bilgi, yorum ve tavsiyeleri yatırım danışmanlığı kapsamında değildir. Yatırım danışmanlığı hizmeti; aracı kurumlar, portföy yönetim şirketleri, mevduat kabul etmeyen bankalar ile müşteri arasında imzalanacak yatırım danışmanlığı sözleşmesi çerçevesinde sunulmaktadır. Burada yer alan sinyal, yorum ve tavsiyeler, herhangi bir yatırım aracının alım satım önerisi ya da getiri vaadi olarak yorumlanmamalıdır. Bu görüşler mali durumunuz ile risk ve getiri tercihlerinize uygun olmayabilir ve sadece burada yer alan bilgilere ve sinyallere dayanarak yatırım kararı verilmesi beklentilerinize uygun sonuçlar doğurmayabilir. Burada yer alan sinyaller, fiyatlar, veriler ve bilgilerin tam ve doğru olduğu garanti edilemez; içerik, haber verilmeksizin değiştirilebilir. Tüm sinyal ve veriler, Gedik Yatırım tarafından güvenilir olduğuna inanılan kaynaklardan alınmıştır. Bu sinyal ve kaynakların kullanılması nedeni ile ortaya çıkabilecek hatalardan ve zararlardan Gedik Yatırım sorumlu değildir.

Bizi Takip Edin



www.gedik.com

[/gedikyatirim](https://www.facebook.com/gedikyatirim)



[/gedikyatirim](https://www.instagram.com/gedikyatirim)



[/gedikyatirim](https://www.linkedin.com/company/gedikyatirim)



[/gedikyatirim](https://www.youtube.com/gedikyatirim)



[/gedikyatirim](https://twitter.com/gedikyatirim)

A night cityscape, likely Dubai, with a digital network overlay. The image features a dense grid of vertical lines and dots in shades of blue, purple, and pink, creating a futuristic, data-driven atmosphere. The city lights are visible in the background, with the Burj Khalifa and other skyscrapers illuminated. The overall color palette is dominated by deep blues and purples, with the network lines providing a vibrant contrast.

Gedik Yatırım