

ISIN	Para Birimi	İfta Tarihi	Dolaşımdaki Tutar Nominal (x1000)	Basit Getiri	Bileşik Getiri	Temiz Fiyat	Kirli / Takas Fiyatı	İşlem Hacmi (x1000)	Vadeye Kalan Gün Sayısı	Vade (Yıl)	Yıllık Kupon Sıklığı	Kupon Oranı (Yıllık)	Kupon Oranı	Kupon Ödem. Kalan Gün Sayısı	Getiri Türü	Menkul Kıymet Türü
TRT150426T17	TL	15/04/2026	7,687	-	-	2580.000	2580.000	20	705	1.9	2	3.4%	1.7%	705	Sabit	Altın Tahvil
TRD150426T31	TL	15/04/2026	10,740	-	-	2680.000	2680.000	244	705	1.9	2	3.4%	1.7%	705	Sabit	Altına Dayalı Kira Sert.
TRT180326T15	TL	18/03/2026	11,310	-	-	2580.000	2580.000	20	677	1.9	2	4.0%	2.0%	677	Sabit	Altın Tahvil
TRD180226T14	TL	18/02/2026	24,317	-	-	2675.000	2675.000	190	649	1.8	2	4.0%	2.0%	649	Sabit	Altına Dayalı Kira Sert.
TRT180226T32	TL	18/02/2026	16,890	-	-	2580.000	2580.000	20	649	1.8	2	4.0%	2.0%	649	Sabit	Altın Tahvil
TRD210525T17	TL	21/05/2025	12,562	-	-	2575.000	2575.000	697	376	1.0	2	6.1%	3.0%	376	Sabit	Altına Dayalı Kira Sert.
TRD270125T15	TL	27/01/2025	22,272	-	-	2530.000	2530.000	199	262	0.7	2	4.0%	2.0%	262	Sabit	Altına Dayalı Kira Sert.
TRD140624T16	TL	14/06/2024	10,091	-	-	2470.000	2480.000	656	35	0.1	2	4.7%	2.3%	35	Sabit	Altına Dayalı Kira Sert.
TRT090425T16	TL	09/04/2025	32,651,700	49.00%	49.99%	--	69.235	58,500	331	0.9	-	-	0.0%	331	İskontolu	Devlet Tahvil
TRD200127T10	TL	20/01/2027	11,111,100	3.11%	3.13%	92.000	320.451	1,000	985	2.7	2	0.0%	0.0%	75	TÜFE'ye endeksli	Kamu Kira Sert.
TRT180625T13	TL	18/06/2025	24,986,504	6.12%	-	95.150	442.022	1,500	401	1.1	2	3.0%	1.5%	37	TÜFE'ye endeksli	Devlet Tahvil
TRT051033T12	TL	05/10/2033	197,365,937	25.55%	27.18%	102.200	0.000	2,805,000	3431	9.4	2	59.3%	26.2%	155	Sabit	Devlet Tahvil
TRD070933T11	TL	07/09/2033	9,898,000	-	27.90%	100.500	104.196	10,000	3407	9.3	2	59.7%	26.4%	131	Sabit	Kamu Kira Sert.
TRT130733T17	TL	13/07/2033	67,614,566	25.24%	26.83%	73.700	0.000	584,500	3347	9.2	2	38.8%	17.8%	71	Sabit	Devlet Tahvil
TRT280432T14	TL	28/04/2032	45,060,368	-	26.89%	87.250	87.368	2,000	2910	8.0	2	47.6%	21.5%	180	Sabit	Devlet Tahvil
TRD170129T13	TL	17/01/2029	5,856,100	-	29.89%	72.000	80.667	5,000	1710	4.7	2	65.6%	28.7%	72	Sabit	Kamu Kira Sert.
TRD061228T14	TL	06/12/2028	10,000,000	28.31%	30.31%	100.500	112.426	5,000	1668	4.6	2	65.3%	28.6%	30	Sabit	Kamu Kira Sert.
TRT081128T15	TL	08/11/2028	113,986,196	29.70%	-	103.300	118.669	713,000	1640	4.5	2	71.8%	31.1%	2	Sabit	Devlet Tahvil
TRD111028T19	TL	11/10/2028	28,927	27.14%	28.98%	103.342	104.851	9,000	1615	4.4	2	65.2%	28.5%	159	Sabit	Kamu Kira Sert.
TRT190728T18	TL	19/07/2028	127,016,157	-	-	74.500	79.728	269,000	1528	4.2	2	37.6%	17.3%	72	Sabit	Devlet Tahvil
TRT080328T15	TL	08/03/2028	23,552,877	-	30.82%	63.350	65.428	18,500	1395	3.8	2	26.3%	12.4%	121	Sabit	Devlet Tahvil
TRD061027T17	TL	06/10/2027	11,484,000	-	29.95%	62.908	--	100	1244	3.4	2	22.0%	10.5%	152	Sabit	Kamu Kira Sert.
TRT110827T16	TL	11/08/2027	63,553,486	29.91%	-	61.200	63.767	30,500	1185	3.2	2	22.1%	10.5%	93	Sabit	Devlet Tahvil
TRD060526T15	TL	06/05/2026	4,357,200	-	44.01%	101.100	101.662	232,600	723	2.0	2	98.5%	40.9%	177	Sabit	Kamu Kira Sert.
TRD150426T49	TL	15/04/2026	5,683,850	39.91%	-	100.500	103.057	25,500	705	1.9	2	97.3%	40.5%	159	Sabit	Kamu Kira Sert.
TRD180326T13	TL	18/03/2026	9,677	-	-	2580.000	2580.000	45	677	1.9	2	4.0%	2.0%	131	Sabit	Altına Dayalı Kira Sert.
TRT180226T16	TL	18/02/2026	74,756,028	39.29%	-	96.850	105.185	1,148,000	646	1.8	2	87.7%	37.0%	100	Sabit	Devlet Tahvil
TRT011025T16	TL	01/10/2025	126,408,472	40.21%	-	72.500	73.885	1,312,500	506	1.4	2	26.8%	12.6%	142	Sabit	Devlet Tahvil
TRT230725F11	USD	23/07/2025	3,870,000	4.69%	4.74%	101.500	103.313	561	436	1.2	2	12.4%	6.0%	72	Sabit	Devlet Tahvil
TRT240524F13	EUR	24/05/2024	994,210	-	3.01%	100.000	--	40	11	0.0	2	6.1%	3.0%	11	Sabit	Devlet Tahvil
TRT160627T13	TL	16/06/2027	69,735,719	-	-	100.250	108.195	502,500	1129	3.1	4	-	-	37	TLREF e Endeksli	Devlet Tahvil
TRT190826T19	TL	19/08/2026	25,931,716	-	-	100.500	112.332	80,000	828	2.3	4	-	-	9	TLREF e Endeksli	Devlet Tahvil
TRT200526T19	TL	20/05/2026	18,357,647	-	-	100.400	--	54,000	740	2.0	4	-	-	12	TLREF e Endeksli	Devlet Tahvil

Toplam İşlem Hacmi: 7,870,391

İç Borç Ödemeleri / Alıcılara Göre Dağılımı (Milyon TL)

	Piyasa	Kamu	Toplam Ödeme
01/05/2024	137	0	137
08/05/2024	41,687	23,400	65,086
15/05/2024	17,533	769	18,301
22/05/2024	10,651	911	11,562
24/05/2024	51,006	0	51,006
TOPLAM	121,014	25,080	146,093

Hazine Finansman Programı (Mayıs)

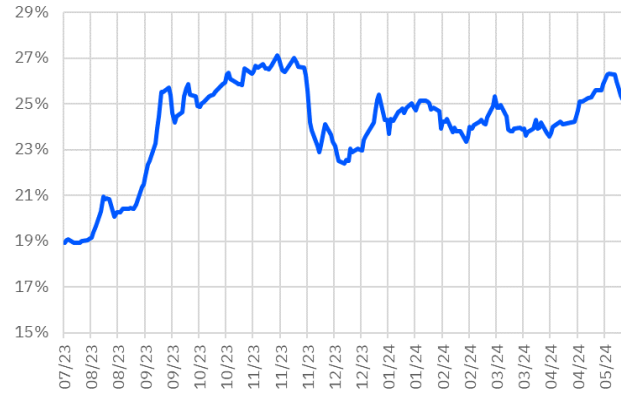
(Milyar TL)	
Ödemeler	168.2
İç Borç Servisi	146.1
Anapara	58.3
Faiz	87.8
Dış Borç Servisi	22.1
Anapara	5.7
Faiz	16.4
Finansman	168.2
Borçlanma Dışı Kaynaklar	-42.1
Borçlanma	210.4
Dış Borçlanma	0.0
İç Borçlanma	210.4
Net Borçlanma	152.1
İç borç Çevirme Rasyosu (%)	144.0

İhale Tarihi	İtfa Tarihi	Senet Türü	Ticker	Vadesi	Kupon Sıklığı	Teklif (Milyon TL)	Borçlanma (Milyon TL)			Borçlanma / Teklif	Bileşik Faiz
							İhale	ROT	Toplam		
06/05/2024	09/04/2025	Hazine Bonosu	TRT090425T16	11 Ay	-	5,730	1,693	3,200	4,893	29.5%	50.52%
06/05/2024	18/02/2026	Sabit Kuponlu Devlet Tahvili	TRT180226T16	2 Yıl	2	39,239	15,505	16,030	31,535	39.5%	45.09%
07/05/2024	06/05/2026	Kira Sertifikası	TRD060526T15	2 Yıl	2	-	-	-	4,357	-	-
07/05/2024	02/05/2029	TÜFE'ye Endeksli Devlet Tahvili	TRT020529T18	5 Yıl	2	14,736	5,888	9,000	14,888	40.0%	3.24%
07/05/2024	05/10/2033	Sabit Kuponlu Devlet Tahvili	TRT051033T12	9 Yıl	2	61,760	25,098	15,000	40,098	40.6%	28.77%
20/05/2024	17/05/2028	TLREF'e Endeksli Devlet Tahvili	-	4 Yıl	4	-	-	-	-	-	-
21/05/2024	08/11/2028	Sabit Kuponlu Devlet Tahvili	TRT081128T15	4 Yıl	2	-	-	-	-	-	-
21/05/2024	16/04/2031	Değişken Faizli Devlet Tahvili	TRT160431T19	7 Yıl	2	-	-	-	-	-	-
23/05/2024	22/05/2026	Avro Cinsi Devlet Tahvili	-	2 Yıl	2	-	-	-	-	-	-
23/05/2024	22/05/2026	Avro Cinsi Kira Sertifikası	-	2 Yıl	2	-	-	-	-	-	-

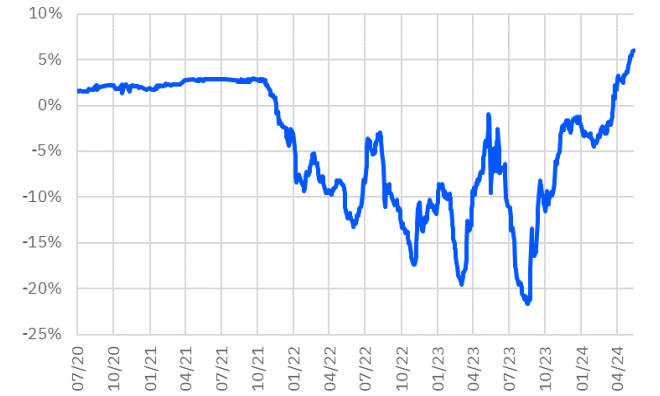
TRT011025T16 Faiz Getirisi (2Y Sabit Kuponlu)



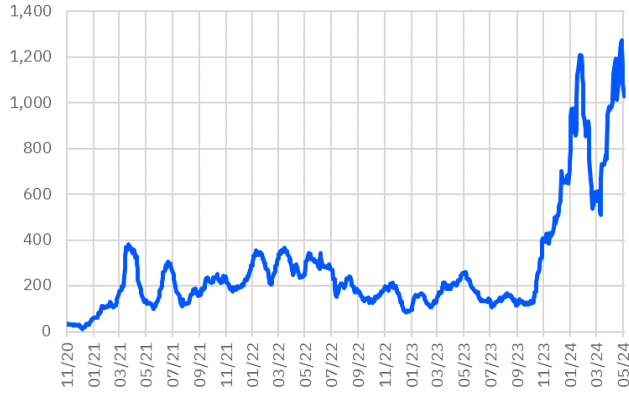
TRT130733T17 Faiz Getirisi (10Y Sabit Kuponlu)



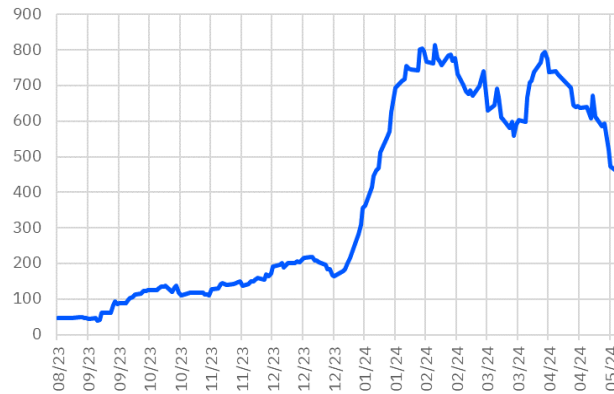
TRT180625T13 Faiz Getirisi (TÜFE'ye Endeksli)



TRT011025T16 Aylık Ort. İşlem Hacmi - mln



TRT130733T17 Aylık Ort. İşlem Hacmi - mln



TRT180625T13 Aylık Ort. İşlem Hacmi - mln



*Kesin Alım-Satım Pazarı'nda, nominal tutarı 500.000 TL'nin altında kalan emirler Küçük Emirler Pazarı'nda işlem görür

Burada yer alan bilgiler Gedik Yatırım tarafından bilgilendirme amacıyla hazırlanmıştır. Yatırım bilgi, yorum ve tavsiyeleri yatırım danışmanlığı kapsamında değildir. Yatırım danışmanlığı hizmeti; aracı kurumlar, portföy yönetim şirketleri, mevduat kabul etmeyen bankalar ile müşteri arasında imzalanacak yatırım danışmanlığı sözleşmesi çerçevesinde sunulmaktadır. Burada yer alan yorum ve tavsiyeler, herhangi bir yatırım aracının alım satım önerisi ya da getiri vaadi olarak yorumlanmamalıdır. Bu görüşler mali durumunuz ile risk ve getiri tercihlerinize uygun olmayabilir ve sadece burada yer alan bilgilere dayanarak yatırım kararı verilmesi beklentilerinize uygun sonuçlar doğurmayabilir. Burada yer alan fiyatlar, veriler ve bilgilerin tam ve doğru olduğu garanti edilemez; içerik, haber verilmeksizin değiştirilebilir. Tüm veriler, Gedik Yatırım tarafından güvenilir olduğuna inanılan kaynaklardan alınmıştır. Bu kaynakların kullanılması nedeniyle ortaya çıkabilecek hatalardan Gedik Yatırım sorumlu değildir. Değerli yatırımcılarımız, takip ettiğiniz hisselerle ilişkin analiz ve dealing hizmetlerimiz için bize 24 saat aşağıdaki numaralardan ulaşabilirsiniz.