

# Gedik Yatırım

## Haftalık Parasal Büyüklükler Raporu

3 -10 Ocak 2025 Dönemi

16 Ocak 2025

# Haftalık Parasal Büyüklükler Raporu

## Haftalık Parasal Büyüklükler Özet



**10 Ocak haftasında TCMB'nin swap hariç net rezervlerindeki 8,1 milyar \$'lık artış, yurtdışı yerleşiklerin 461 milyon \$'lık DİBS alımı ve DTH'lardaki 1,2 milyar \$'lık azalış öne çıkıyor. Haftalık hareketleri şöyle sıralayabiliriz:**

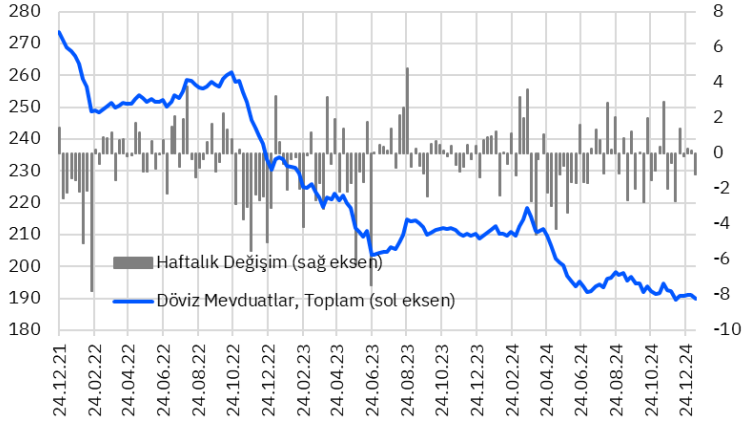
- Parite etkisinden arındırılmış DTH kurumsalların 718 milyon \$ , bireysellerin 465 milyon \$ satışları ile yaklaşık 1,2 milyar \$ azalış gösterdi. Bununla beraber, 29 Mart haftasından bu yana bakıldığında döviz mevduatları 28,5 milyar \$ gerilerken, bunun 13,9 milyar \$'ı bireysellerden, 14,6 milyar \$'ı ise kurumsallardan kaynaklandı.
- KKM haftalık 23,2 milyar TL (0,8 milyar \$) çıkışla 1,09 trilyon TL'ye geriledi. KKM hesaplarında Ağustos 2023'te ulaşılan tepe noktadan çözülme 2,32 trilyon TL'ye (105,7 milyar \$'a) ulaşmış durumdadır.
- DTH + KKM'nin toplam mevduat içerisindeki payı ise %41,3'ten %40,7'ye azalış göstermiştir. DTH ve KKM hesaplarının toplam mevduat içindeki payı Ağustos 2023'te %68,4 seviyesindeydi.
- TL mevduatları haftalık 189 milyar TL artış göstererek yaklaşık 12,3 trilyon TL seviyesine yükselmiştir.
- Yabancı para kredileri de haftalık yatay kalırken, Mart sonundan bu yana %25'lik artışla 33,7 milyar \$ gelişim göstererek 168,4 milyar \$'a ulaştı.
- Yıllıklandırılmış 13-haftalık ortalama kredi büyümesine baktığımızda ise, ticari krediler %23,3'ten %25,1'e yükselirken, tüketici kredileri ise %45,8'den %44'e düşüş gösterdi.
- Yurtdışı yerleşiklerin 10 Ocak ile biten haftada DİBS'te 461 milyon \$'lık alışılarıyla stok değeri yaklaşık 18,6 milyar \$ olurken, hisse senetlerinde ise 212 milyon \$'lık satım gerçekleşti ve stok değeri 33,6 milyar \$ oldu.
- 10 Ocak haftasında brüt rezervler 157,9 milyar \$'dan 160,4 \$'a artış gösterdi. Aynı haftada net rezervler ise 67,7 milyar \$'dan 2,1 milyar \$ artış göstererek 69,8 milyar \$'a artış gösterdi. Swap hariç net rezervler de 8,1 milyar \$ artış göstererek 54,7 milyar \$'a yükseldi. Böylece swap hariç net rezervlerin Mart sonundaki -65,5 milyar \$ seviyesinden görülen artış ise 120,2 milyar \$'a ulaşmış durumdadır.
- TCMB'nin analitik bilançosuna göre, 15 Ocak itibarıyla brüt rezervlerde 580 milyon \$ artış, net rezervlerde 460 milyon \$ ve swap hariç net rezervlerde ise 2,6 milyar \$ artış hesaplıyoruz. Böylece swap hariç net rezervlerin yeniden +57,3 milyar \$ civarına yükseldiğini söyleyebiliriz.

# Haftalık Parasal Büyüklükler Raporu

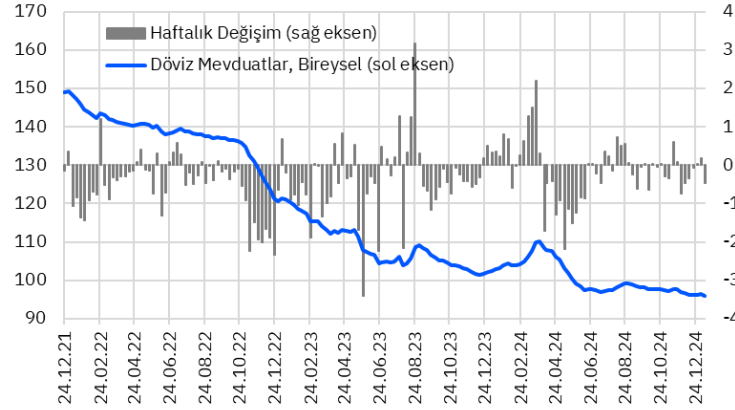
## Döviz Mevduatlar (DTH)



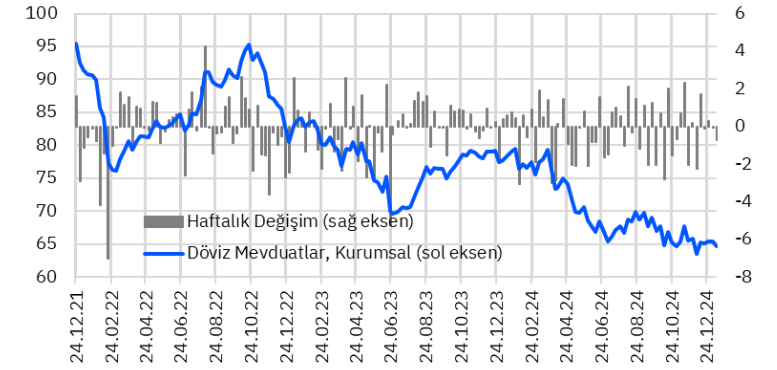
**Döviz Mevduatlar, Toplam (Milyar USD);  
parite etkisi düzeltilmiş**



**Döviz Mevduatlar, Bireysel (Milyar USD);  
parite etkisi düzeltilmiş**



**Döviz Mevduatlar, Kurumsal (Milyar USD);  
parite etkisi düzeltilmiş**



- Parite etkisinden arındırılmış DTH kurumsalların 718 milyon \$ , bireysellerin 465 milyon \$ satışları ile yaklaşık 1,2 milyar \$ azalış gösterdi. Bununla beraber, 29 Mart haftasından bu yana bakıldığında döviz mevduatlar 28,5 milyar \$ gerilerken, bunun 13,9 milyar \$'ı bireysellerden, 14,6 milyar \$'ı ise kurumsallardan kaynaklandı.

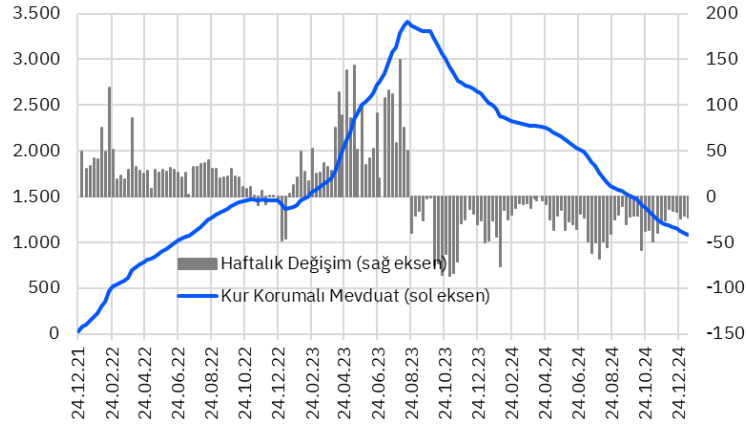
Kaynak: TCMB, Gedik Yatırım Araştırma

# Haftalık Parasal Büyüklükler Raporu

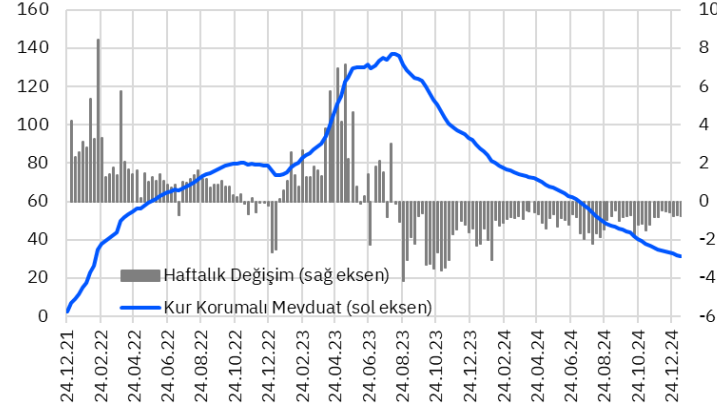
## Kur Korumalı Mevduatlar



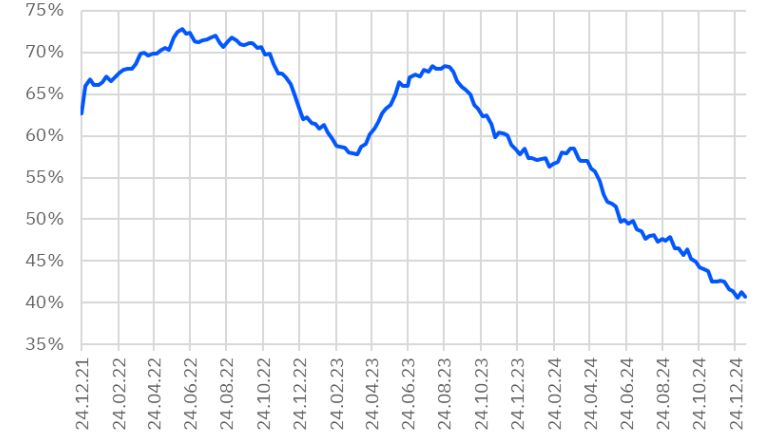
### Kur Korumalı Mevduatlar (Milyar TL)



### Kur Korumalı Mevduatlar (Milyar USD)



### DTH ve KKM Hesaplarının Toplam Mevduatlar İçindeki Payı



- KKM haftalık 23,2 milyar TL (0,8 milyar \$) çıkışla 1,09 trilyon TL'ye geriledi. KKM hesaplarında Ağustos 2023'te ulaşılan tepe noktadan çözülme 2,32 trilyon TL'ye (105,7 milyar \$'a) ulaşmış durumdadır.
- DTH + KKM'nin toplam mevduat içerisindeki payı ise %41,3'ten %40,7'ye azalış göstermiştir. DTH ve KKM hesaplarının toplam mevduat içindeki payı Ağustos 2023'te %68,4 seviyesindeydi.

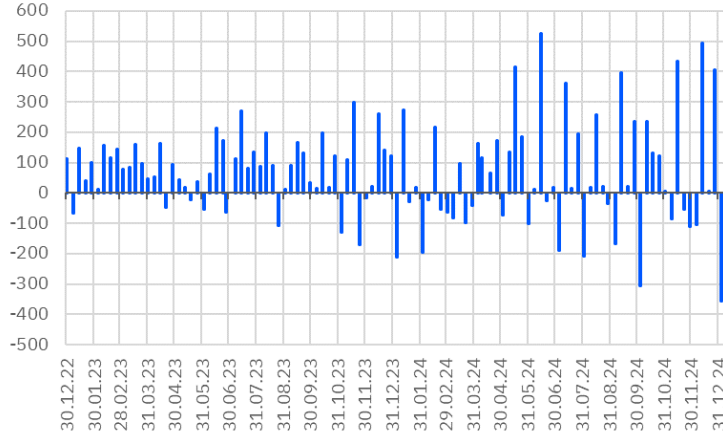
Kaynak: TCMB, Gedik Yatırım Araştırma

# Haftalık Parasal Büyüklükler Raporu

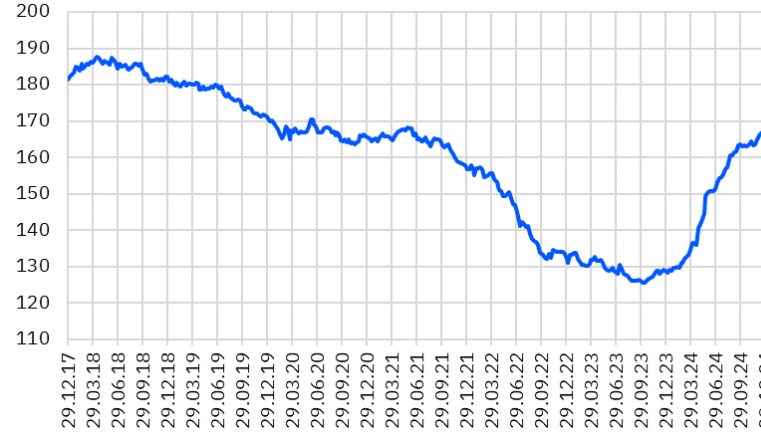
## Mevduatlar ve Krediler



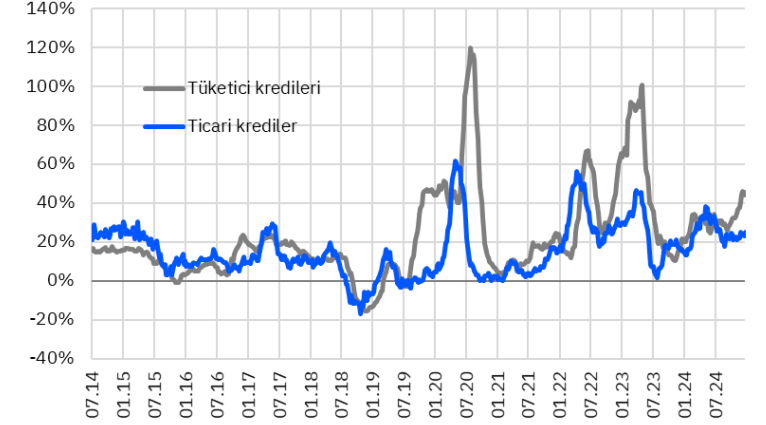
### TL Mevduatlar, Haftalık Değişim (Milyar TL)



### Döviz Bazlı Krediler (Milyar USD)



### Tüketici & Ticari Kredi Büyümesi



- TL mevduatlar haftalık 189 milyar TL artış göstererek yaklaşık 12,3 trilyon TL seviyesine yükselmiştir.
- Yabancı para krediler de haftalık yatay kalırken, Mart sonundan bu yana %25'lik artışla 33,7 milyar \$ gelişim göstererek 168,4 milyar \$'a ulaştı.
- Yıllıklandırılmış 13-haftalık ortalama kredi büyümesine baktığımızda ise, ticari krediler %23,3'ten %25,1'e yükselirken, tüketici kredileri ise %45,8'den %44'e düşüş gösterdi.

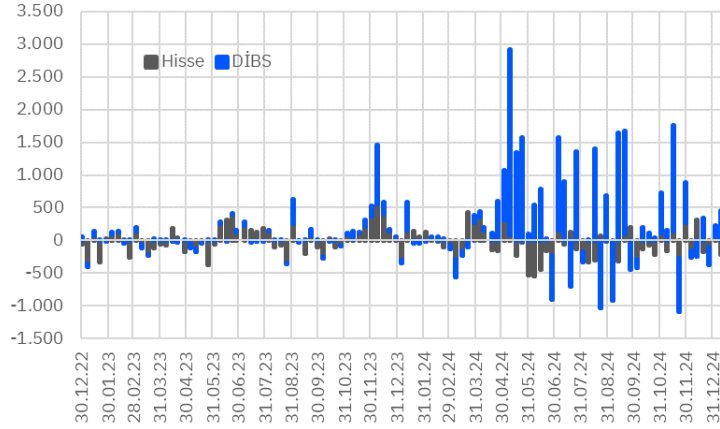
**Kaynak:** TCMB, BDDK, Turkey Data Monitor, Gedik Yatırım Araştırma

# Haftalık Parasal Büyüklükler Raporu

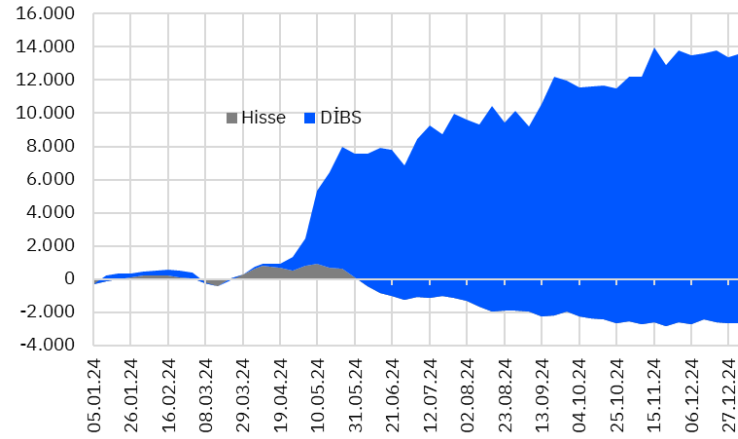
## Yurtdışı Yerleşiklerin Portföy Hareketleri



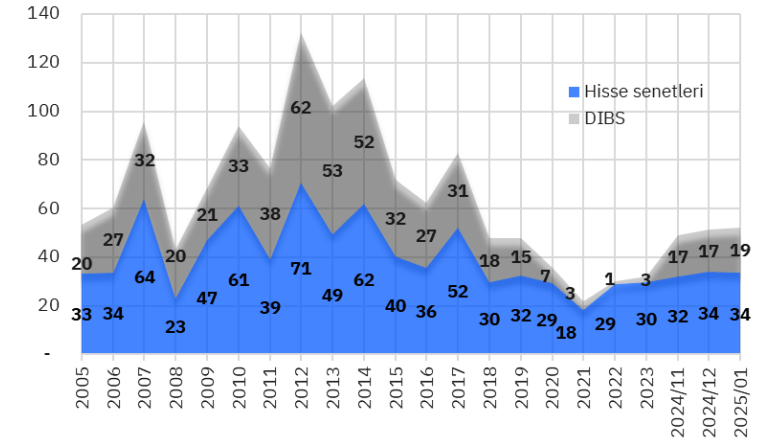
Yurtdışı yerleşiklerin net sermaye hareketleri, Haftalık (Milyon \$)



Yurtdışı yerleşiklerin net sermaye hareketleri, Kümülatif (Milyon \$)



Yurtdışı Yerleşiklerin Hisse Senedi & DİBS Stoğu (Milyar \$)



- Yurtdışı yerleşiklerin 10 Ocak ile biten haftada DİBS'te 461 milyon \$'lık alışlarıyla stok değer yaklaşık 18,6 milyar \$ olurken, hisse senetlerinde ise 212 milyon \$'lık satım gerçekleşti ve stok değeri 33,6 milyar \$ oldu.

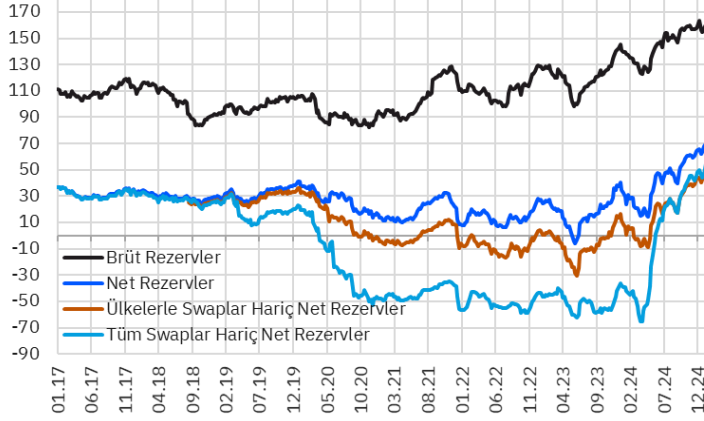
Kaynak: TCMB, Gedik Yatırım Araştırma

# Haftalık Parasal Büyüklükler Raporu

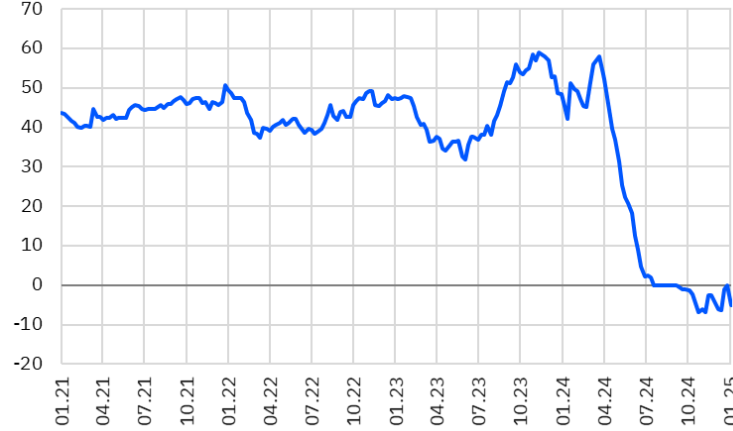
## Döviz Rezervleri ve TCMB ile İşlemler



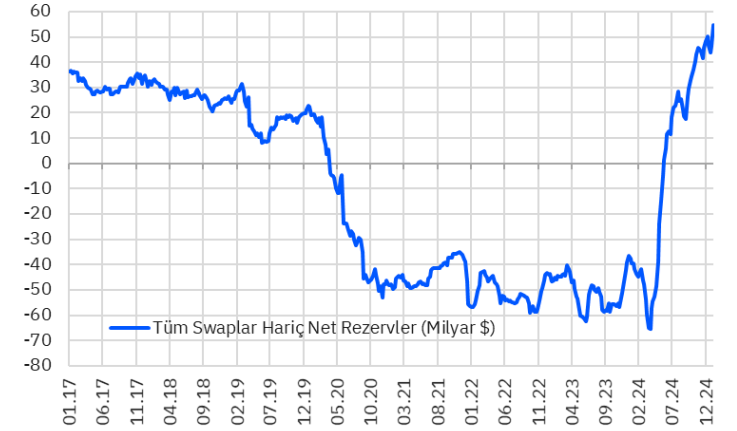
### Uluslararası Döviz Rezervleri (Milyar \$)



### TCMB'nin Bankalarla Swap İşlemleri (Milyar \$)



### Swaplar Hariç Net Döviz Rezervleri (Milyar \$)



- 10 Ocak haftasında brüt rezervler 157,9 milyar \$'dan 160,4 \$'a artış gösterdi. Aynı haftada net rezervler ise 67,7 milyar \$'dan 2,1 milyar \$ artış göstererek 69,8 milyar \$'a artış gösterdi. Swap hariç net rezervler de 8,1 milyar \$ artış göstererek 54,7 milyar \$'a yükseldi. Böylece swap hariç net rezervlerin Mart sonundaki -65,5 milyar \$ seviyesinden görülen artış ise 120,2 milyar \$'a ulaşmış durumdadır.
- TCMB'nin analitik bilançosuna göre, 15 Ocak itibariyle brüt rezervlerde 580 milyon \$ artış, net rezervlerde 460 milyon \$ ve swap hariç net rezervlerde ise 2,6 milyar \$ artış hesaplıyoruz. Böylece swap hariç net rezervlerin yeniden +57,3 milyar \$ civarına yükseldiğini söyleyebiliriz.

Kaynak: TCMB, Gedik Yatırım Araştırma

Ali Kerim Akkoyunlu	Araştırma Direktörü	Gıda & İçecek, Perakende, Savunma Sanayii, Giyim, Mobilya	ali.akkoyunlu@gedik.com
Serkan Gönençler	Baş Ekonomist	Makroekonomi, Strateji	serkan.gonencler@gedik.com
Mehmet Mumcu	Müdür Yardımcısı	Holdingle, Petrol Ürünleri, İnşaat Taahhüt, Demir-Çelik, Madencilik, Telekomünikasyon	mehmet.mumcu@gedik.com
Ceren Çapcı	Yönetmen	Yurtiçi Servis ve Koordinasyon	ceren.capci@gedik.com
Çiğdem Ay	Yönetici	Veri Yönetimi	cigdem.ay@gedik.com
Burak Pirlanta	Uzman	Sabit Getirili Menkul Kıymetler	burak.pirlanta@gedik.com
Yunus Emre Yenikalaycı	Uzman	Havacılık, Kimyevi Maddeler, Enerji (Elektrik), Bilişim, Sağlık	yunus.yenikalayci@gedik.com
Nesrin Aköz	Uzman Yardımcısı	Banka, Sigorta, Diğer Finansallar	nesrin.akoz@gedik.com
Melek Miray Alkan	Uzman Yardımcısı	Perakende, Küçük Ölçekli İşletmeler	miray.alkan@gedik.com
Samican Özbek	Stajyer	Sabit Getirili Menkul Kıymetler	samican.ozbek@gedik.com

### Yasal Uyarı

Burada yer alan bilgiler Gedik Yatırım tarafından bilgilendirme amacıyla hazırlanmıştır. Yatırım sinyal, bilgi, yorum ve tavsiyeleri yatırım danışmanlığı kapsamında değildir. Yatırım danışmanlığı hizmeti; aracı kurumlar, portföy yönetim şirketleri, mevduat kabul etmeyen bankalar ile müşteri arasında imzalanacak yatırım danışmanlığı sözleşmesi çerçevesinde sunulmaktadır. Burada yer alan sinyal, yorum ve tavsiyeler, herhangi bir yatırım aracının alım satım önerisi ya da getiri vaadi olarak yorumlanmamalıdır. Bu görüşler mali durumunuz ile risk ve getiri tercihlerinize uygun olmayabilir ve sadece burada yer alan bilgilere ve sinyallere dayanarak yatırım kararı verilmesi beklentilerinize uygun sonuçlar doğurmayabilir. Burada yer alan sinyaller, fiyatlar, veriler ve bilgilerin tam ve doğru olduğu garanti edilemez; içerik, haber verilmeksizin değiştirilebilir. Tüm sinyal ve veriler, Gedik Yatırım tarafından güvenilir olduğuna inanılan kaynaklardan alınmıştır. Bu sinyal ve kaynakların kullanılması nedeni ile ortaya çıkabilecek hatalardan ve zararlardan Gedik Yatırım sorumlu değildir.

### Bizi Takip Edin



[www.gedik.com](http://www.gedik.com)

[/gedikyatirim](https://www.facebook.com/gedikyatirim)



[/gedikyatirim](https://www.instagram.com/gedikyatirim)



[/gedikyatirim](https://www.linkedin.com/company/gedikyatirim)



[/gedikyatirim](https://www.youtube.com/channel/UC...)



[/gedikyatirim](https://twitter.com/gedikyatirim)



 **TVF** | **GedikYatırım**  
Voleybol Milli Takımlar Ana Sponsoru