

# YÖNETİM KURULUNUN YILLIK FAALİYET RAPORUNA İLİŞKİN BAĞIMSIZ DENETÇİ RAPORU

## Gedik Yatırım Menkul Değerler Anonim Şirketi Genel Kurulu'na

### 1) Görüş

Gedik Yatırım Menkul Değerler Anonim Şirketi'nin ("Şirket") ile bağlı ortaklıklarının ("Grup") 01.01.2019-31.12.2019 hesap dönemine ilişkin yıllık faaliyet raporunu denetlemiş bulunuyoruz.

Görüşümüze göre, yönetim kurulunun yıllık faaliyet raporu içinde yer alan konsolide finansal bilgiler ile Yönetim Kurulunun Grup'un durumu hakkında yaptığı irdellemeler, tüm önemli yönleriyle, denetlenen tam set konsolide finansal tablolarla ve bağımsız denetim sırasında elde ettiğimiz bilgilerle tutarlıdır ve gerçeği yansıtmaktadır.

### 2) Görüşün Dayanağı

Yaptığımız bağımsız denetim, Kamu Gözetimi, Muhasebe ve Denetim Standartları Kurumu (KGK) tarafından yayımlanan Türkiye Denetim Standartlarının bir parçası olan Bağımsız Denetim Standartlarına (BDS'lere) uygun olarak yürütülmüştür. Bu Standartlar kapsamındaki sorumluluklarımız, raporumuzun *Bağımsız Denetçinin Yıllık Faaliyet Raporunun Bağımsız Denetimine İlişkin Sorumlulukları* bölümünde ayrıntılı bir şekilde açıklanmıştır. KGK tarafından yayımlanan *Bağımsız Denetçiler için Etik Kurallar* (Etik Kurallar) ve bağımsız denetimle ilgili mevzuatta yer alan etik hükümlere uygun olarak Grup'tan bağımsız olduğumuzu beyan ederiz. Etik Kurallar ve mevzuat kapsamındaki etiğe ilişkin diğer sorumluluklar da tarafımızca yerine getirilmiştir. Bağımsız denetim sırasında elde ettiğimiz bağımsız denetim kanıtlarının, görüşümüzün oluşturulması için yeterli ve uygun bir dayanak oluşturduğuna inanıyoruz.

### 3) Tam Set Konsolide Finansal Tablolara İlişkin Denetçi Görüşümüz

Grup'un 01.01.2019-31.12.2019 hesap dönemine ilişkin tam set konsolide finansal tabloları hakkında 13.02.2020 tarihli denetçi raporumuzda olumlu görüş bildirmiş bulunuyoruz.

### 4) Yönetim Kurulunun Yıllık Faaliyet Raporuna İlişkin Sorumluluğu

Grup yönetimi, 6102 sayılı Türk Ticaret Kanununun (TTK) 514 ve 516 ncı maddelerine göre yıllık faaliyet raporuyla ilgili olarak aşağıdakilerden sorumludur:

- Yıllık faaliyet raporunu bilanço gününü izleyen ilk üç ay içinde hazırlar ve genel kurula sunar.
- Yıllık faaliyet raporunu; grubun o yıla ait faaliyetlerinin akışı ile her yönüyle konsolide finansal durumunu doğru, eksiksiz, dolambaçsız, gerçeğe uygun ve dürüst bir şekilde yansıtacak şekilde hazırlar. Bu raporda konsolide finansal durum, konsolide finansal tablolara göre değerlendirilir. Raporda ayrıca, grubun gelişmesine ve karşılaşması muhtemel risklere de

açıkça işaret olunur. Bu konulara ilişkin yönetim kurulunun değerlendirmesi de raporda yer alır.

c) Faaliyet raporu ayrıca aşağıdaki hususları da içerir:

- Faaliyet yılının sona ermesinden sonra grupta meydana gelen ve özel önem taşıyan olaylar,
- Grup'un araştırma ve geliştirme çalışmaları,
- Yönetim kurulu üyeleri ile üst düzey yöneticilere ödenen ücret, prim, ikramiye gibi mali menfaatler, ödenekler, yolculuk, konaklama ve temsil giderleri, aynı ve nakdî imkânlar, sigortalar ve benzeri teminatlar.

Yönetim kurulu, faaliyet raporunu hazırlarken Gümrük ve Ticaret Bakanlığının ve ilgili kurumların yaptığı ikincil mevzuat düzenlemelerini de dikkate alır.

## **5) Bağımsız Denetçinin Yıllık Faaliyet Raporunun Bağımsız Denetimine İlişkin Sorumluluğu**

Amacımız, TTK hükümleri çerçevesinde yıllık faaliyet raporu içinde yer alan konsolide finansal bilgiler ile Yönetim Kurulunun yaptığı irdelemelerin, Grup'un denetlenen konsolide finansal tablolarıyla ve bağımsız denetim sırasında elde ettiğimiz bilgilerle tutarlı olup olmadığı ve gerçeği yansıtıp yansıtmadığı hakkında görüş vermek ve bu görüşümüzü içeren bir rapor düzenlemektir.

Yaptığımız bağımsız denetim, BDS'lere uygun olarak yürütülmüştür. Bu standartlar, etik hükümlere uygunluk sağlanması ile bağımsız denetimin, faaliyet raporunda yer alan konsolide finansal bilgiler ve Yönetim Kurulunun yaptığı irdelemelerin konsolide finansal tablolarla ve denetim sırasında elde edilen bilgilerle tutarlı olup olmadığına ve gerçeği yansıtıp yansıtmadığına dair makul güvence elde etmek üzere planlanarak yürütülmesini gerektirir.

Bu bağımsız denetimi yürütüp sonuçlandıran sorumlu denetçi Eray Yanbol'dur.

Arkan Ergin Uluslararası Bağımsız Denetim A.Ş.

Member of JPA International

Eray Yanbol, SMMM

Sorumlu Denetçi

İstanbul, 13 Şubat 2020

# GEDİK YATIRIM

# MENKUL DEĞERLER A.Ş.

## 28.yıl

SERMAYE PİYASASI KURULU'NUN

II-14.1 SAYILI SERMAYE PİYASASINDA FİNANSAL RAPORLAMAYA İLİŞKİN TEBLİĞİNE  
İSTİNADEN HAZIRLANMIŞ

YÖNETİM KURULU FAALİYET RAPORU

01.01.2019-31.12.2019

## İçindekiler

1. Genel Değerlendirme	3
2. Yönetim Kurulu ve Üst Yönetim	4
3. Sermaye ve Ortaklık Yapısı	5
4. Bağlı Ortaklıklar ve İştirakler	5
5. Kısaca Gedik Yatırım	5-6
6. Vizyon, Misyon	7
7. Özet Bilanço ve Gelir Tablosu	7-8
8. Sermaye Piyasaları	8-10
8.1. Pay Piyasası	8-9
8.2. Vadeli İşlemler ve Opsiyon Piyasası	9
8.3. Kaldıraçlı Alım Satım İşlemleri ve Foreks Piyasaları	9
9. Fon Sektörü ve Gedik Yatırım Fonları	9-10
10. Yatırım Danışmanlığı ve Araştırma	10-11
11. Kurumsal Finansman	11
12. Satış ve Pazarlama	11-12
13. Risk Yönetimi ve Denetim Politikası	12
14. Yatırımcı İlişkileri	13-14
15. Eğitim ve İnsan Kaynakları	14-15
16. Yönetim Kurulu Üyeleri ile Üst Yönetime Sağlanan Mali Haklar	15
17. İlişkili Taraf İşlemleri	15
18. Yönetim Kurulu'nun Kar Dağıtım Politikası ve Kar Dağıtım Teklifi	15
19. Ücretlendirme Politikası	16
20. Rapor Tarihinden Sonraki Gelişmeler	16
21. Kurumsal Yönetim İlkeleri Uyum Raporu	16
22. Bağımsızlık Beyanı	16

## 1. Genel Değerlendirme

### Küresel Ekonomik Görünüm

ABD-Çin arasındaki "ticaret müzakereleri"nin etkisiyle 2019 yılı küresel piyasalar açısından yüksek risk iştahıyla başladı. Ancak, ikinci çeyrek itibariyle iki ülke arasındaki "ticaret müzakereleri"nin "ticaret savaşı"na dönüşmesi küresel bazda resesyon endişelerini ön plana çıkararak önemli bir riskten kaçınma fiyatlamasını da beraberinde getirdi.

Dış dinamiklerde bozulmanın görüldüğü süreçte, Türkiye özelinde de yerel seçim kaynaklı belirsizliğin iptal edilen İstanbul Büyükşehir Belediye Başkanlığı nedeniyle uzaması, Londra TL swap faizlerinde gözlenen yükseliş ile TL varlıklarda gözlenen oynaklık, Türkiye-ABD ilişkilerindeki S400 gerginliği gibi unsurlar, yıla olumlu başlangıç yapan TL varlıkların 2019'un ilk yarısı boyunca ağırlıklı olarak baskı altında kalmasına neden oldu.

Küresel ve yurtiçi piyasalar açısından yılın ikinci yarısında ise genel görüntünün olumluya döndüğü söylenebilir. Dış dinamiklerdeki olumlu havanın çok büyük ölçüde, ABD-Çin ticaret savaşı kaynaklı artan resesyon endişelerinin önüne geçilmesi adına başta Fed olmak üzere küresel çapta birçok merkez bankasının gerçekleştirdiği genişleme adımlarından kaynaklandığı söylenebilir. Her ne kadar ABD-Çin arasındaki dış ticaret görüşmeleri inişli çıkışlı seyretmiş olsa da yılsonuna doğru ara bir anlaşmanın sağlanmış olması da küresel risk iştahını destekleyen bir diğer unsur oldu.

Türkiye açısından yılın ikinci yarısı hem sona eren seçim belirsizliğiyle birlikte yaklaşık 4 yıllık seçimsiz bir döneme girilmiş olması hem de yıl ortasındaki G-20 zirvesinde ABD Başkanı Trump'ın ABD-Türkiye ilişkilerindeki gerginliği azaltıcı yöndeki açıklamalarıyla birlikte olumlu başladı. Küresel finansal koşulların verdiği imkân ve ekonomideki dengelenme süreci kaynaklı olarak hem enflasyon hem de cari denge tarafında görülen iyileşmenin de etkisiyle Türkiye Cumhuriyet Merkez Bankası (TCMB), yılın ikinci yarısındaki toplantılarının tamamında gerçekleştirdiği indirimlerle politika faizini 12 puan düşürdü. Bu indirimlerin finansal koşullardaki sıkılığı azaltarak reel ekonomiyi destekleyici yönde potansiyel oluşturması da 2018 yılının 4. Çeyreği ile 2019 yılının 1. Ve 2. Çeyreğinde olmak üzere Türkiye Ekonomisinde 3 çeyrek dönem üst üste görülen daralmanın ikinci çeyrek itibariyle yerini dipten dönüş eğilimine bırakmasında belirleyici oldu. Yılsonuna doğru Suriye'nin kuzeyine yönelik başlatılan Barış Pınarı Harekâtı sonrasında ABD'nin Türkiye'ye yönelik yaptırım tehdidini yeniden gündeme getirmesi; Türkiye'nin ABD ve Rusya ile mutabakata vardığı sürece kadar yurtiçi piyasalarda stresin bir miktar artmasına yol açtı.

2019 yılında küresel ekonomide gözlenen yavaşlama endişelerinin yerini, birçok merkez bankası tarafından gerçekleştirilen genişleyici politika adımları ve yakın dönemde ABD-Çin arasında dış ticaret konusunda varılan ara anlaşmanın etkisiyle, 2020'de toparlanmaya bırakmasını beklemekteyiz. Gelişmiş ülke merkez bankalarının 2019 yılında gerçekleştirdiği genişleyici adımların ardından 2020 yılının önemli bir bölümünde "bekle-gör" stratejisi izlemeleri ve dolayısıyla da küresel faizlerin düşük seviyelerde kalma olasılığı yüksek görünmekte. Dolayısıyla, küresel finansal koşulların gelişmekte olan ülkelere olan sermaye hareketlerini destekleyici yönde şekillenmeyi sürdürmesi muhtemel.

TCMB'nin 2019 yılının ikinci yarısında gerçekleştirdiği önden yüklemeli faiz indirimlerinin reel ekonomiyi destekleyici etkilerinin gecikmeli olarak görülecek ve büyümede baz etkilerinin olumluya dönecek olmasının (3 çeyrek üst üste görülen daralma ve yıllık bazda sınırlı büyüme kaynaklı) etkisiyle 2020 yılında potansiyele yakın bir büyüme rakamının yakalanabileceğini; ancak bu veriyi baz etkilerinin destekleyecek olması nedeniyle hissedilen büyümenin birkaç puan daha düşük büyüme performansını yansıtacağını değerlendiriyoruz. Enflasyon tarafında, yılın ilk yarısında enflasyonun düşük çift haneli seviyelerde dengelenip; yılın ikinci yarısı itibariyle tek haneli seviyelere yöneleceğini ve yılı yüksek tek haneli seviyelerde tamamlayacağını öngörüyoruz. Reel kurun dış ticarete rekabet avantajı sağlayan seviyelerde kalmayı sürdüreceği beklentisi, baz etkisinden arındırılmış büyüme rakamlarının ithalat tarafında çok ciddi bir artışa yol açmayacağı öngörümüz ve ihracatın/katma değerli üretimin teşvik edilmesi yönündeki yaklaşımı dikkate alarak cari dengenin geçmişe kıyasla çok daha sürdürülebilir seviyelerde açık vereceğini değerlendiriyoruz.

## 2. Yönetim Kurulu ve Üst Yönetim

Şirket yönetim kurulu üyeleri 24 Nisan 2018 tarihinde yapılan 2018 yılı olağan genel kurul toplantısında 3 yıl süre ile görev yapmak üzere seçilmişlerdir.

#### Yönetim Kurulu

Erhan Topaç	Yönetim Kurulu Başkanı (Marbaş Menkul ve Gedik Yatırım Holding)
Onur Topaç	Yönetim Kurulu Başkan Vekili ve CEO- (Gedik Yatırım Holding-Genel Müdür)
Tevfik Metin Ayışık	Genel Müdür / Yönetim Kurulu Üyesi
Ülkü Feyyaz Taktak	Bağımsız Üye

#### Genel Müdürlük

T. Metin Ayışık	Genel Müdür
Kadircan Karadut	Genel Müdür Yardımcısı / Grup CFO
Murat Tanrıöver	Genel Müdür Yardımcısı / Yatırım Bankacılığı
Ersan Akpınar	Genel Müdür Yardımcısı / Satış
Ergün Koşucu	Genel Müdür Yardımcısı / Yurtiçi Aracılık Faaliyetleri
Arda Alataş	Genel Müdür Yardımcısı / Kurumsal Finansman
Coşan Yeğenoğlu	Genel Müdür Yardımcısı / Kurumsal
Güngör Tuna	Teftiş Kurulu Başkanı
Adem Mesutoğlu	İç Kontrol Başkanı

#### Denetim Komitesi

Ülkü Feyyaz Taktak :Başkan

#### Kurumsal Yönetim Komitesi

Ülkü Feyyaz Taktak :Başkan  
Eylem Çiftçi :Üye

#### Riskin Erken Saptanması Komitesi

Ülkü Feyyaz Taktak : Başkan

Yönetim Kurulu Komitelerinin Adları	İcrada Görevli Olmayan Yöneticilerin Oranı	Komitelerde Bağımsız Üyelerin Oranı	Komitenin Gerçekleştirdiği Fiziki Toplantı Sayısı	Komitenin Faaliyetleri Hakkında Yönetim Kuruluna Sunduğu Rapor Sayısı
Denetim Komitesi	100%	100%	4	4
Kurumsal Yönetim Komitesi	67%	67%	1	1
Riskin Erken Saptanması Komitesi	100%	100%	6	6

#### Bağımsız Denetim Firması

ARKAN ERGİN ULUSLARARASI BAĞIMSIZ DENETİM A.Ş.

**Kayıtlı Sermaye Tavanı** : 150.000.000.- TL

**Çıkarılmış Sermaye** : 67.392.000.- TL

#### 3. Sermaye ve Ortaklık Yapısı

Kuruluşumuzun 30 Aralık 2019 tarihi ve raporlama tarihi itibarıyla halka açık ve açık olmayan kısımlar dahil ortaklık yapısı aşağıdaki tabloda sunulmaktadır.

Ortaklığın Ticaret Unvanı Adı Soyadı Sermayedeki Payı	(TL)	(%)
Gedik Yatırım Holding A.Ş.	35.216.067,80	52,26
Erhan Topaç	15.308.217,31	22,72
Hakkı Gedik	13.663.102,40	20,27
Diğer	3.204.612,49	4,75
<b>TOPLAM</b>	<b>67.392.000,00</b>	<b>100</b>

#### 4. Bağılı Ortaklıklar ve İştirakler

Grup içinde Gedik Yatırım Holding A.Ş.'nin iştiraki konumundaki Gedik Yatırım Menkul Değerler A.Ş., Gedik Portföy Yönetimi A.Ş. ve Marbaş Menkul Değerler A.Ş.'nin %99,999'una sahiptir.

#### 5. Kısaca Gedik Yatırım

1991 yılında faaliyete başlayan Gedik Yatırım, Marbaş Menkul ile birlikte, Türkiye genelinde 46 şubesi, 390 çalışanı, deneyimi ve güçlü kaynakları, markaları, teknolojik alt yapısı ile arkasında bir bankanın dağıtım ağı olmaksızın çeyrek asırdır sürdürülebilir bir ekonomik büyüme ile yatırımcılarına hizmet sunan ve Türkiye ekonomisine katkı sağlayan "geniş yetkili" bir yatırım kuruluşudur.

Geniş Yetkili yatırım kuruluşu olarak yatırımcılarına, İşlem Aracılığı Faaliyeti, Portföy Aracılığı Faaliyeti, Bireysel Portföy Yöneticiliği Faaliyeti, Yatırım Danışmanlığı Faaliyeti, Halka Arza Aracılık Faaliyeti (Aracılık Yüklenimi ve En İyi Gayret Aracılığı), Saklama Hizmeti (Sınırlı Saklama) hizmeti ve faaliyetlerinde bulunmaktadır.

Borsa İstanbul A.Ş. Pay Piyasası, Borçlanma Araçları Piyasası, Uluslararası Tahvil Pazarı ile Vadeli İşlem ve Opsiyon Piyasası, Kaldıraçlı Alım Satım İşlemlerinde aracılık hizmeti ile Yurt Dışı Piyasalarda yatırımcılarına nitelikli hizmet vermektedir.

Gedik Yatırım'ın çağdaş ve dinamik yönetim anlayışı ile sermaye piyasalarında öncülük ettiği alanlar şunlardır:

##### Şubeleşmede liderlik

Sermaye piyasalarında şubeleşme konusunda ilkler imza atan Gedik Yatırım, bugün banka kökenli olmayan yatırım kuruluşları arasında en yaygın satış kanalına sahiptir.

##### Markalaşan hizmetler

Gedik Yatırım bünyesinde kurulan Gedik Private, üst varlık grubundaki müşterilere sunduğu ayrıcalıklı ürün ve hizmetleriyle sermaye piyasalarındaki standart yatırım kuruluşlarından ayrılmaktadır. Gedik Private, kişiye özel yatırım bankacılığı ürün ve hizmetleriyle sermaye piyasalarındaki ilk markalaşma adımıdır. Kurumsal ve ticari müşterilerin yatırım ihtiyaçlarına odaklanan Gedik Kurumsal, geniş ürün yelpazesi ile her türlü yatırım ihtiyacına çözüm sunmaktadır. Ayrıca, T.C. Başbakanlık Sermaye Piyasası Kurulu Aracılık Dairesi Başkanlığı, Gedik Universal, Gedik Forex ve Gedik FX markalarının Gedik Yatırım tarafından kullanılmasına izin vermiştir.

##### Fark yaratan çözümler

Gedik Yatırım, sunduğu hızı ve etkin çözümler ile bir yandan yatırımcılarının hayatını da kolaylaştırmayı amaçlamaktadır. Bu amaç doğrultusunda, PTT şubeleri üzerinden yatırımcılara ücretsiz parasal posta ve posta işlemleri olanağı sağlayarak sermaye piyasalarında yine bir ilke imza atmıştır.

#### **Piyasalara erişimde bir ilk**

Sektördeki yeni iş çözümlerini süreçlerine başarıyla katan Gedik Yatırım, bu vizyonu ile 2015 yılında sermaye piyasalarında bir ilke daha öncülük etmiştir. Şirket, Pay ve Vadeli Piyasalara erişimin yeni standardı - FIXAPI - aracılığı ile Borsa İstanbul'a ilk defa emir gönderen yatırım kuruluşu olmuştur.

#### **Yeni teknoloji ile yüksek verimlilik**

Çağdaş teknoloji uygulamalarını yakından takip eden Gedik Yatırım, Borsa İstanbul Veri Merkezi kapsamındaki Eş Yerleşim (Kolokasyon)'da yer alan ilk yatırım kuruluşudur. Şirket, aynı zamanda yatırımcılarına daha hızlı emir iletimi sunan ilk kuruluş olmanın memnuniyetini de yaşamıştır.

#### **Gedik Trader, Türkiye'nin Yeni Nesil Yatırım Platformu**

Çeyrek asırlık tecrübesiyle sermaye piyasalarının en köklü kurumlarından olan Gedik Yatırım, Türkiye'nin yatırım platformu Gedik Trader ile bir ilke daha imza attı.

Türkiye'de ilk kez gerçek zamanlı kişiye özel yatırımcıların portföy ve takip listelerine özel analiz ve haberler sunan Gedik Trader, yaklaşık bir yıllık bir süreçte tamamlanarak Türk yatırımcılarının hizmetine sunuldu.

Kullanıcıların borsa verilerine çok kolay ve hızlı bir şekilde ulaşmasını sağlayan Gedik Trader'da kullanılan teknoloji sayesinde, Türkiye'nin herhangi bir yerindeki yatırımcı, İstanbul'dakiler kadar hızlı bir şekilde borsa verilerine ulaşabiliyor.

Kullanıcılar; detaylı piyasa analizlerine, çok sayıda göstergeye ve gelişmiş grafiklere, internet aracılığıyla tüm cep telefonları veya farklı araçlardan inceleyebiliyor, işlem yapabiliyor. Gedik Trader üzerinden ister haftalık ister aylık paketlerle borsa verisi satın alınabiliyor; satın alınan borsa verilerine, tüm mobil cihazlar ve web üzerinden, ek bir ücret ödemediği ulaşılabiliyor.

Apple Store ya da Google Play Store uygulama marketlerindeki ödeme sistemleri üzerinden isteyen herkes, "self servis" bir biçimde istediği veri paketine, istediği zaman abone olabiliyor ve piyasaları takip edebiliyor.

Hem teknolojik gelişmeler hem de Gedik Trader kullanıcısı olan yatırımcılarımızdan gelen öneri ve istekler doğrultusunda sürekli yenilenen Gedik Trader, başladığından bugüne kadar, yatırım piyasasında geniş bir yatırımcı kitlesine ulaşmıştır

#### **Kalitede öncülük**

Hizmetlerinde yüksek kalite standartlarını hedefleyen Şirket, bu yaklaşımını yatırım kuruluşları arasında (1996-2006) ilk ISO 9001:2000 Kalite Güvence Belgesi'ni alarak somutlaştırmıştır.

## **6. Vizyon, Misyon,**

## Vizyonumuz

Sermaye Piyasalarında her alanda lider olmak.

## Misyonumuz

Çalışanları ile birlikte, en son teknolojiyi kullanarak, her türlü yatırım ihtiyacına hizmet sunmayı, ülkemizde tasarrufların gelişimi için bilinçlendirmeyi ve etkileşim içinde olduğu herkese değer katmayı amaçlar.

## 7. Özet Bilanço Ve Gelir Tablosu

Özet Bilançolar(Bin TL)	31-Ara-19	31-Ara-18
	Bağımsız Denetimden Geçmiş	Bağımsız Denetimden Geçmiş
<b>Varlıklar</b>		
Dönen Varlıklar	1.056.392	610.688
Duran Varlıklar	58.011	21.976
<b>Varlıklar Toplamı</b>	<b>1.114.403</b>	<b>632.664</b>
<b>Kaynaklar</b>		
Kısa Vadeli Yükümlülükler	923.435	510.161
Uzun Vadeli Yükümlülükler	20.395	4.626
Azınlık Payları	174	174
Ana Ortaklığa Ait Özkaynaklar	170.399	117.877
<b>Kaynaklar Toplamı</b>	<b>1.114.403</b>	<b>632.664</b>

Özet Gelir Tablosu(Bin TL)	01/01-31/12/2019	01/01-31/12/2018
	Bağımsız Denetimden Geçmiş	Bağımsız Denetimden Geçmiş
Satış Gelirleri	5.290.069	2.262.788
Satışların Maliyeti	-5.133.163	-2.128.120
Esas & Yatırım Faaliyetlerden Diğer Gelir/Gider(-) Net	45.945	17.855
<b>Faaliyet Giderleri</b>	<b>-123.772</b>	<b>-105.907</b>
Finansman Gelir/Gider (-) Net	-3.497	-9.454
<b>Sürdürülen Faaliyetlerden Vergi Öncesi Kar</b>	<b>75.582</b>	<b>37.162</b>
Vergi	-11.272	-8.892
<b>Net Dönem Karı</b>	<b>64.310</b>	<b>28.270</b>
Kontrol Gücü Olmayan Paylar	0	0
<b>Ana Ortaklık Payı</b>	<b>64.310</b>	<b>28.269</b>

Gedik Yatırım, 2019 yılında büyüme projeksiyonuna paralel; yeni şube açılışlarıyla dağıtım ağını genişleterek yeni personel ve teknolojik yatırımları yapmıştır.

Yapılan yatırımlar ve büyüme politikasının, karlılık üzerindeki olumlu etkisi 2019 yılında finansal sonuçlara yansımaya başlamıştır.

## 8. Sermaye Piyasaları

### I. Pay Piyasası

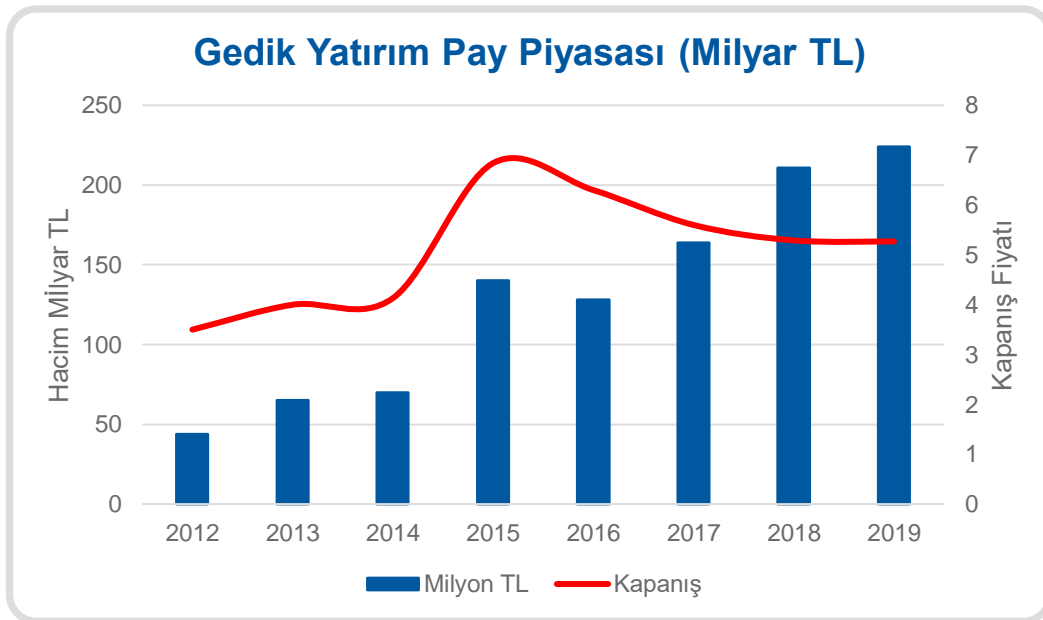
#### BIST 100 Endeksi 2019 Yılı Performansı

2018 yılını TL bazında %20,9, dolar bazında ise %43,3 oranında kayıpla 91.270,48 puandan tamamlayan Borsa İstanbul (BIST) 100 Endeksi; 2019 yılını TL bazında %25,4, dolar bazında %11,6 oranında değer kazanarak 114.425,00 seviyesinden tamamladı. 2019 yılında MSCI Dünya Endeksi %25,8, MSCI Gelişmekte Olan Ülkeler Endeksi de %16,2 oranında yükseliş gösterdi.

2018 yılı sonunda %65,1 olan yabancı takas oranı, 2019 yılı sonunda %61,1 olarak gerçekleşti. TCMB verilerine göre, 2018 yılı sonunda 29,6 milyar dolar seviyesindeki yurtdışı yerleşiklerin hisse senedi stoku 2019 yılı sonunda 32,4 milyar dolar oldu. Hisse senedi piyasasında, 2018 yılında 904 milyon dolar net satış gerçekleştiren yurtdışındaki yerleşikler, 2019 yılında 421 milyon dolar net alım gerçekleştirdi.

#### Gedik Yatırım...

Gedik Yatırım, 2019 yılının sonunda, 224 milyar TL işlem hacmi ve %5,27 pazar payıyla sektöründe en çok işlem hacmi yaratan 6'ncı kurum olmuştur. Gedik Yatırım'ın bağlı ortaklığı Marbaş Menkul Değerler A.Ş. ile birlikte 2019 yılının sonunda pay senedi işlem hacmi 311 milyar TL olurken, % 7,30 pazar payı ile 4. sırada yer almıştır. Banka kökenli olmayan yatırım kuruluşları içinde ise 1.sıradadır.



#### Ödünç Pay Piyasası :

2019 yıl sonu itibariyle Ödünç Pay Piyasası (ÖPP)'nda hacim bir önceki yıla göre %64,65 artarak 44,0045 milyar TL olurken, Gedik Yatırım, 11,045 milyar TL işlem hacmiyle %25,1 pazar payı elde ederek ÖPP hacim sıralamasında birinci oldu.

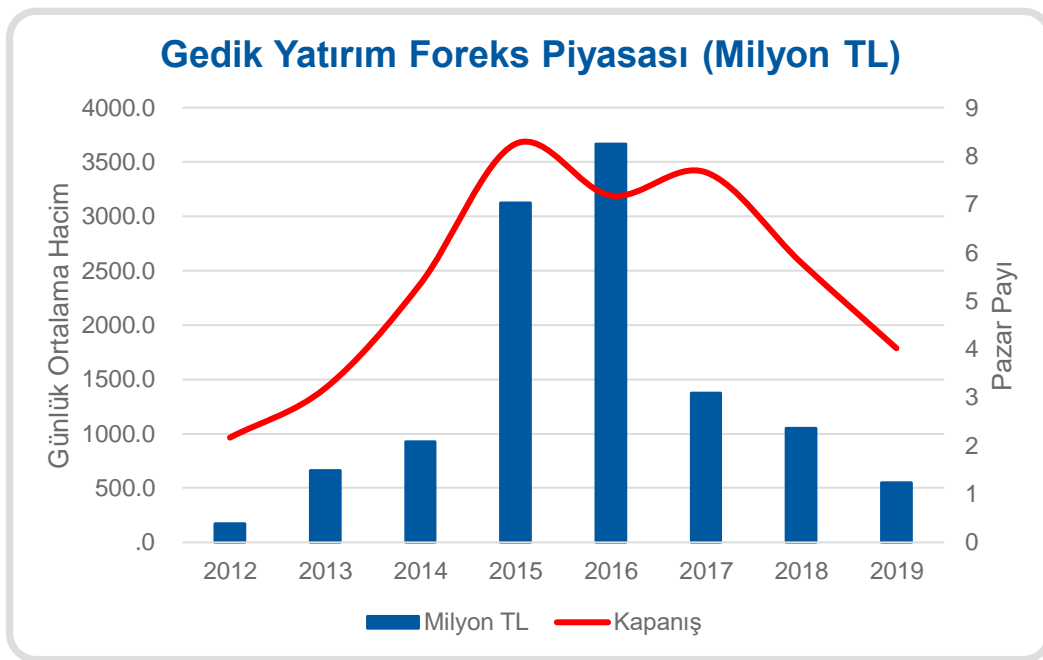
Gedik Yatırım geçen yılın aynı dönemine göre işlem hacmini %84 oranında büyütürken ciddi bir başarı elde etti. Gedik Yatırım ödünç pay senedi piyasasında 2019'da bir önceki yıl olduğu gibi birinci sıradaki yerini korurken hem piyasa hacmini hem de pazar payını artırma başarısı göstermiştir.

## II. Vadeli İşlemler ve Opsiyon Piyasası

2019 yıl sonunda Gedik Yatırım'ın Vadeli İşlemler ve Opsiyon Piyasasındaki toplam işlem hacmi 98 milyar TL olarak gerçekleşti. Gedik Yatırım işlem hacmi bazında 2019 yılı sonunda banka kökenli olmayan kurumlar arasında 1. sırada yer aldı.

## III. Kaldıraçlı Alım Satım İşlemleri ve Foreks Piyasaları...

Gedik Yatırım'ın Kaldıraçlı Alım Satım işlem hacmi grafiği aşağıda verildiği gibidir.



## 9. Fon Sektörü ve Ekonomi

Yatırım fonları pazarı 2019 yılında, son beş yılın en yüksek büyümesini gördü. Yıl başında toplam 40,8 milyar TL olan pazar, iki katın üzerinde büyüdü ve 92 milyar TL'ye ulaştı. Bu büyümenin 39,3 milyar TL'si yatırımcıların net girişlerinden sağlandı. Takasbank'tan alınan verilere göre, Serbest fonlar 2018 yılı sonunda 7,1 milyar TL'den 2019 sonunda 21,7 milyar TL büyüklüğe ulaştı. Bu fonların 12,2 milyar TL'si TL fiyat açıklayan serbest fonlar iken 9,5 milyar TL'si aynı zamanda dolar fiyat açıklıyorlar. Diğer alternatif fon türleri, Gayrimenkul ve Girişim fonları ise nispeten daha düşük büyüme ile sırasıyla 2,2 milyar TL ve 250 milyon TL net giriş ile 6,2 milyar TL ve 1,7 milyar TL büyüklüğe ulaştı.

Bu fon türlerine girişlerin az olmasına rağmen 2019 yılı boyunca yeni kurulan fonların sayısı oldukça fazla oldu. Kamuyu Aydınlatma Platformu'nda toplam 52 adet gayrimenkul fonu bulunurken, 2019 yılında SPK tarafından bu fon türünde 10 adet yeni fona onay verildi. Girişim Sermayesi fonlarında ise 12 adet yeni fona onay verildi.

Geçen yıla damgasını vuran en önemli konular arasında ABD - Çin ticaret konusu, Brexit ve her zaman ön planda olan belli başlı merkez bankalarının faiz kararları oldu. Geçmiş yılların aksine 2019 yılında, küresel piyasalarda faizlerin düşmesi gündemde oldu. Amerikan Merkez Bankası (FED) 2019 yılının ikinci yarısında Ağustos, Eylül ve Ekim toplantılarında 25 baz puan olmak üzere

toplam 75 baz puan faiz indirdi ve Federal Rezerv fonlama oranı yüzde 1.50 – 1.75 aralığına geriledi. Türkiye Cumhuriyet Merkez Bankası (TCMB) ise ilk faiz indirimini Temmuz 2019’da gerçekleştirdi. Üst üste dört toplantıda faizleri düşürerek yıl başında yüzde 24 olan politika faiz oranlarını yüzde 12’ye çekti.

Yatırım fonları pazarında ilk üç çeyrekte büyüme para piyasaları ile kısa vadeli tahvil ve bono fonlarından gerçekleşirken, son çeyrekte yerini nitelikli fonlara bıraktı. İlk üç çeyrekte 5,5 milyar TL net giriş gören nitelikli fonlar, son çeyrekte 9 milyar TL’nin üzerinde giriş ile 2019 yılında toplam 33 milyar TL’ye çıktı. Üçüncü çeyrek sonunda pazardaki ağırlığı yüzde 31 olan nitelikli fonların ağırlığı yılsonu itibarıyla yüzde 36’ya yükseldi. Diğer yandan para piyasaları, kısa vadeli tahvil ve bono fonlarının toplam büyüklüğü 58,9 milyar TL’ye yükseldi ve yılbaşından beri yüzde 129 büyüdü.

Fon türlerine göre detaylı incelediğimizde, yılbaşından beri en yüksek büyüme hem toplam hem de para girişi olarak baktığımızda para piyasası ve kısa vadeli tahvil ve bono fonlarında gerçekleşti. Bu fon türüne nette 25 milyar TL’nin üzerinde para girdi ve toplam 59 milyar TL büyüklüğe ulaştı. 2019 yılında toplam pazarın yüzde 72’sine ulaşan bu fonlar, dördüncü çeyrekte nitelikli fonlara gelen talebin de etkisi ile yine yılbaşındaki yüzde 60’lı seviyelere geriledi ve yüzde 64 pazar payı ile yılı kapattı.

Valörlü, diğer deyişle nitelikli fonlar arasında 2019 yılında en yüksek giriş Değişken fonlarda oldu ve toplam 5 milyar TL giriş ile bu fon türü 9,4 milyar TL büyüklüğe ulaştı. Katılım fonları ise bu fon türünü takiben 3,8 milyar TL giriş ile 5,8 milyar TL’ye ulaştı ve en fazla giriş gören ikinci fon türü oldu. Diğer yandan yılbaşından beri daha az giriş görerek üçüncü sırada olan Borçlanma Araçları fonları, buna rağmen faizlerin düşmesinin etkisi ile en fazla büyüyen ikinci fon türü olarak toplam 8,5 milyar TL büyüklüğe ulaştı. Bu fon türünün içerisindeki bir dönemin en gözde fonlarından olan Özel Sektör Borçlanma Araçları fonları 2019 yılı sonuna doğru tekrar talep görmeye başladı ve 1,7 milyar TL giriş ile toplam 4,1 milyar TL’ye yükseldi. Diğer yandan yine Borçlanma Araçları içerisinde yer alan ve geçtiğimiz birkaç yıldır çok talep gören Kamu Dış Borçlanma (Eurobond) fonları bu sene ilk kez çıkış yaşadı ve büyümeye katkısı sınırlı kaldı. Fon sepeti, Hisse Senedi ve Kıymetli Maden (Altın) fonları da 2019 yılında sırasıyla yaklaşık olarak 720, 560 ve 490 milyon TL giriş görerek büyüyen fonlar arasında oldu. Altın fonlarının diğer nitelikli fonlardan ayrılarak, yılbaşından beri talep gördüğünü hatırlatmak isteriz. Diğer yandan iki portföy yönetimi şirketinin hala fon ihraç ettiği Anapara Korunmalı Fonlar ise yaklaşık 790 milyon TL talep gördü ve toplam 920 milyon TL büyüklüğe ulaştılar.

Bireysel Emeklilik Pazarı 2019 yılında Otomatik Katılım Sistemi (OKS) fonları da dahil yüzde 37 büyüdü. Bireysel Emeklilik Pazarı 2019 yılında Otomatik Katılım Sistemi (OKS) fonları da dahil yüzde 37 büyüyerek toplam 127 milyar TL büyüklüğe ulaştı. Pazara net 8,5 milyar TL girerken, bu girişin 2,3 milyar TL’si OKS fonlarından kaynaklandı. 2019 yılı sonunda toplam 6 milyon 871 bin kişi sisteme kayıtlıken bu sayı 2018 yılı sonunda 7 bin kişi fazlaydı.

Altın fonlarına 2019 yılı boyunca olan talep son çeyrekte de devam etti ve emeklilik sisteminde Altın fonları en çok giriş görülen fon türü olarak yılı bitirdi. Toplam 5 milyar TL giriş gerçekleşen fon türünün toplamdaki ağırlığı yüzde 8’den yüzde 12’ye yükseldi. Katkı fonları 17,2 milyar TL büyüklüğe ulaştı ve 1,5 milyar TL net giriş ile ikinci sırada yer alırken, Kamu Dış Borçlanma Araçları türü hemen arkasından 1,4 milyar TL büyüyerek 14,6 milyar TL’ye ulaştı. Tüm yıl boyunca en çok küçülen Kamu İç Borçlanma (TL) fonları 2019 yılını da en fazla çıkış gören fon olarak bitirdi ve toplam iki milyar TL çıkış ile 12,9 milyar TL’ye geriledi. Bu fon türünün toplam fon dağılımındaki ağırlığı yüzde 13’den yüzde 10’a geriledi.

## 10. Yatırım Danışmanlığı ve Araştırma...

Gedik Yatırım, Yatırım Danışmanlığı ve Araştırma Birimi ile Türkiye’deki yatırım danışmanlığı hizmetine farklı bir boyut kazandıran yepyeni bir yaklaşım ile yatırımcılarına hizmet vermeye devam ediyor. Bu hizmetin sadece Gedik Yatırım’da hesabı olan yatırımcılarla sınırlı kalmaması, ücretli abonelik şeklinde genel kitleye açılmış olması da Türkiye’deki ilklerden. Yatırım Danışmanlığı Birimimizin Gedik Yatırım yatırımcıları dışında da ürün satışı yapması, yatırımcıların doğru, tarafsız, tutarlı ve güvenilir bilgiye gerekirse ücret ödeyerek ulaştıklarının bir ispatı oldu.

Yatırımcıların “Paramı Ne Yapayım?” sorusuna odaklanarak çalışmalarını sürdüren Yatırım Danışmanlığı biriminin, güçlü araştırma kadrosu ve gelişmiş bilişim araçları ile yatırımcı ihtiyaçlarına ve yatırımcı risk profiline göre oluşturduğu farklı danışmanlık ürünleri yatırımcılara anında sunuluyor. Herhangi bir yatırım aracında alım-satım önerisinde bulunulduğunda, rapor yayınlandığında danışmanlık hizmeti alan yatırımcılara SMS ile anında bilgi veriliyor. [www.paramineyapayim.com](http://www.paramineyapayim.com) sitesi üzerinden kendilerine özel

şifreleri ile kontrol panellerine giren yatırımcılar rapor, analiz, video, webinarlar aracılığı ile üretilen bilgiye anında erişebiliyor ve sürekli düzenlenen webinarlar üzerinden sorularına yanıt alabiliyorlar.

Üretilen çalışmaları, GEDİK Yatırım'ın diğer hiçbir birimi yatırımcıdan önce göremiyor. Çalışmalarına bu prensipler doğrultusunda devam eden birimiz, 2019 yılında farklı risk ve beklenti gruplarına yönelik portföy önerileri ve şirket raporlarının yanında, sayısı binlerle ifade edilen yatırımcı taleplerine bire bir şekilde cevap vermiştir. Yatırım danışmanlığı birimiz 2019 yılına gelindiğinde binin üzerinde yatırımcıya (Gedik Yatırım müşterisi olan/olmayan) hizmet verir duruma gelmiştir.

## 11. Kurumsal Finansman

### Pay Piyasası Halka Arzları

2019 yılında Gedik Yatırım, CEO Event, Yükselen Çelik ve Pabilon Savunma şirketlerinin halka arzlarına aracılık etmiştir. 2019 yılında gerçekleşen toplam 6 halka arzın 3'üne aracılık etme başarısı gösteren Gedik Yatırım, 264.5 milyon TL toplam halka arz büyüklüğünün de %51'ini gerçekleştirerek finansal yılı tamamlamıştır. CEO Event paylarına 3 katı, Yükselen Çelik paylarına 2,7 katı, Pabilon Savunma paylarına ise 10 katı talep toplanmıştır.

### Piyasa Danışmanlığı, Piyasa Yapıcılığı ve Likidite Sağlayıcılığı

Gedik Yatırım, 2019 yılı boyunca piyasa yapıcılığı faaliyetleri kapsamında Gedik Yatırım Holding A.Ş., Hub Girişim Sermayesi Yatırım Ortaklığı A.Ş. ile Euro Trend, Euro Capital ve Euro Menkul Kıymet Yatırım Ortaklıklarının piyasa yapıcılığı görevini sürdürmeye devam etmiştir.

Akiş Gayrimenkul Yatırım Ortaklığı A.Ş. ve Yükselen Çelik A.Ş. şirketlerine likidite sağlayıcılığı hizmeti verilmektedir.

### Borçlanma Araçları Piyasası İhraçları

2019 finansal yılında Gedik Yatırım, Devir Faktoring, Ak Faktoring, Gedik Yatırım Menkul Değerler ve Gedik Yatırım Holding şirketlerinin finansman bonusu ihraçlarına aracılık etmiştir. Aynı dönemde ihraç edilen borçlanma araçlarının tutarı 313 milyon TL olmuştur.

### Sermaye Artırımına Aracılık

2019 yılında Oylum Sinai Yatırımlar A.Ş.' ve Doğtaş Kelebek'in tahsisli sermaye artırımına aracılık işlemi gerçekleştirilmiştir.

### Pay Alım Teklifi Aracılığı

2019 döneminde çeyreğinde, Anel Elektrik Proje Taahhüt ve Ticaret A.Ş.'nin Anel Telekom payları için gönüllü pay alım teklifine aracılık hizmeti verilmiştir.

## 12. Satış ve Pazarlama

### Gedik Universal...

Gedik Universal, bireysel ve kurumsal yatırımcıların global piyasalarda hisse senedi, eurobondlar, vadeli işlem ve opsiyon sözleşmeleri alım satımını, kolay ve hızlı bir biçimde yapabilmelerini sağlayan bir hizmet ve işlem platformudur. Gedik Universal; işlem yapılan tüm borsalara ait detaylı, derinlikli ve anlık verilere ulaşmanızı sağlar ve global piyasalardaki gelişmeleri canlı olarak takip etmenize olanak tanır.

2019 yılı içerisinde Gedik Universal kapsamına yatırımcılarımıza sunmuş olduğumuz yurtdışı piyasalarda işlem yapma hizmetimiz gelişerek devam edecektir.

### Gedik Kurumsal

2016 yılı başında faaliyete başlayan Gedik Kurumsal, 2019 yılında da faaliyetlerini geliştirmeye devam etmiştir. Döviz, faiz ve emtia üzerine hem teşkilatlanmış hem de tezgâh üstü piyasalarda sunduğu ürünler ile ticari ve kurumsal müşterilerin tüm enstrümanları bir arada bulabileceği finansal bir süpermarket niteliğindedir.

Yatırımcılara sunduğu getiri arttırıcı ürünlerin yanında, finansal piyasalardaki fiyat hareketlerinden kaynaklanan riskleri azaltabilecek ürünler de Gedik Kurumsal'ın ürün yelpazesi içerisinde yer almaktadır. Firmalara, rekabette öne çıkabilecekleri maliyet avantajı sağlayan ürünleri sunmak, müşteri ihtiyaçlarını analiz etmek ve bu ihtiyaçlara uygun finansal çözümleri kurumlara özel olarak tasarlamak ana amacdır.

Her firmanın ihtiyacının, birbirinden farklı olması sebebiyle, birebir ziyaretler ile doğru ürünü doğru müşteri ile buluşturmayı hedeflemektedir.

### Geniş Şube Ağı...

Yaygın çalışma prensibi ile yatırımcılarına hizmet veren Gedik Yatırım, bankalar dışında tüm kurumlar arasında en yaygın şube ağına sahip kurumdur. Kuruluşumuz 2019 yılında Türkiye genelinde 2 ayrı noktada şube açılışlarını gerçekleştirmiştir.

Yeni açılan şube merkezleri; Ordu, Karabük şeklindedir.

2019 yılında Marbaş Menkul Değerler A.Ş.'nin 7 şubesi ile birlikte Türkiye genelinde 46 ayrı noktada yatırımcılarımıza hizmet verilmektedir. Gedik Yatırım'ın merkez dışı örgütlerine ilişkin bilgilere [www.gedik.com](http://www.gedik.com) adresinden erişilebilir.

Gedik Yatırım, 2019 yılında da pazarlama faaliyetlerini yurt genelinde yaygınlaştırma, hizmet ağını genişletme ve yatırımcı portföyünü büyütme amacına yönelik çalışmalara odaklanmayı hedeflemektedir.

### 13. Risk Yönetimi ve Denetim Politikası

Risk Yönetim Sistemi, Gedik Yatırım değerlerinin, saygınlığının, karlılığının ve likiditesinin korunabilmesinin en önemli araçlarından birisidir. Başarılı olmak için risk almanın ve alınan riskleri dikkatlice yönetmenin anahtarı Gedik Yatırım'ın güçlü risk yönetimidir.

Yatırım sürecindeki işlemler doğası gereği belirsizlik barındırmaktadır. Sermaye piyasalarının dünya çapında entegrasyonu ve 24 saat işlem yapılması, yeni, karmaşık ve yapılandırılmış ürünler, artan rekabet, hızlı değişim, iletişim kolaylıkları ve ileri teknoloji çağdaş risk yönetim tekniklerini zorunlu kılmaktadır.

Bu çerçevede her yatırım aracıyla ilgili olarak: Risk tanımlanmakta, riskin meydana gelmesi halinde doğabilecek olası zarar hesaplanmakta, zararın kurumumuz ve müşterilerimiz bünyesindeki olası sonuçları irdelenmekte, ve nihayet, riski en aza indirici kontrol mekanizmaları devreye alınmaktadır.

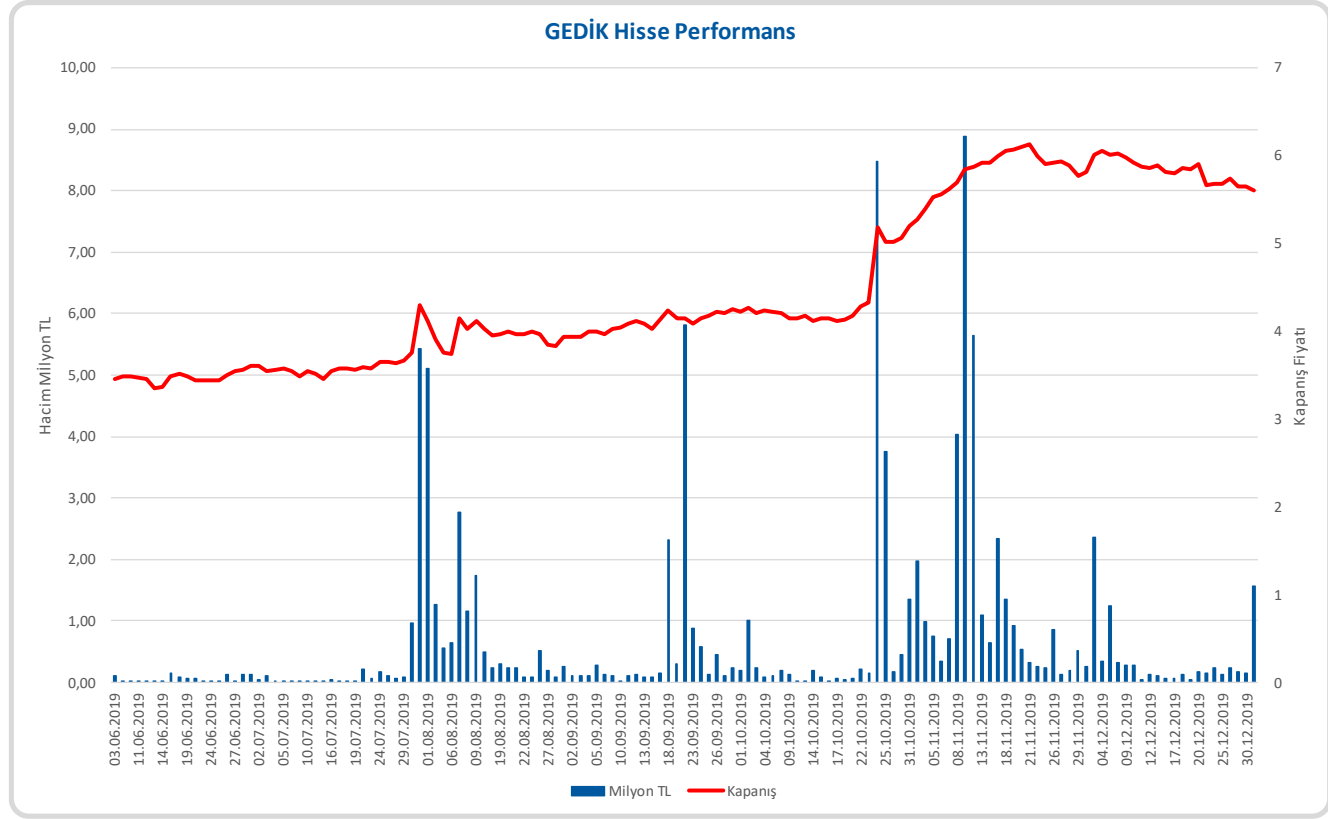
Risk Yönetim sürecimizin 5 temel bileşeni: Piyasa riski, Karşı taraf riski, Öngörü riski, Takas riski, İşlemsel risk olarak, tespit edilmiştir. Yatırımcılarımızın gereksinimlerini ve getiri beklentilerini karşılamak amacıyla Kuruluşumuzda hassas risk ölçüm yöntemleri kullanılmaktadır. Bu kapsamda, uyum yönetmeliğimiz ve iş prosedürlerimiz güncellenmiş, farkındalık yaratılması amacıyla çalışanlarımıza yoğun eğitim programları uygulanmıştır.

### 14. Yatırımcı İlişkileri

2019 yılsonu itibariyle 377 milyon TL piyasa değerine ulaşan GEDİK Yatırım'ın hisse senedi fiyatı %83,6'lık bir artışla dönemi 5,60 TL fiyat seviyesinden tamamlamıştır.

Gedik Yatırım, bilgilendirme politikası doğrultusunda pay sahipleri ve ilgili bütün taraflara zamanında, doğru ve tam olarak bilgilendirmelerini yapmıştır.

30/05/2019 tarihinde 12.000.000 TL (%17,81) Brüt Temettü ödemesi yapılmıştır.



### Kredi Dercelendirme Notumuz

JCR Eurasia Rating, Gedik Yatırım Menkul Değerler A.Ş.'nin konsolide yapısının gözden geçirilme sürecinde; Uzun Vadeli Ulusal Notu'nu "AA- (Trk)" seviyesinden "AA (Trk)" seviyesine yükseltmiş, görünümünü ise "Stabil" olarak belirlemiştir.

Uluslararası Yerel ve Yabancı Para cinsinden uzun vadeli notlarını ise "BBB-" olarak görünümünü ise "Stabil" olarak teyit etmiştir.

		NOTLAR	Uzun	Kısa
Uluslararası	Yabancı Para		BBB-	A-3
	Görünüm		Negatif	Negatif
	Türk Parası		BBB-	A-3
	Görünüm		Negatif	Negatif
	İhraç Notu		-	-
Ulusal	Ulusal Not		AA (Trk)	A-1 + (Trk)
	Görünüm		Stabil	Stabil
	İhraç Notu		AA (Trk)	A- 1+ (Trk)
	Desteklenme Notu		2	-
	Ortaklardan Bağımsızlık Notu		AB	-

2019 yılında Kamuyu Aydınlatma Platformu'na (KAP) aktarılan 130 adet özel durum açıklaması pay ve menfaat sahiplerinin bilgisine sunuldu.

GEDİK Yatırım'ın süreklilik arz edecek biçimde yayınlanan özel durum açıklamalarının dışında önem taşıyan bildirimler için ayrıca, bilinen pay sahiplerine e-posta aracılığı ile bilgilendirme yapıldı.

Yıl içinde gerçekleştirilen genel kurul toplantıları, gerek davet süreleri gerekse diğer konular açısından SPK Kurumsal Yönetim İlkeleri çerçevesinde gerçekleştirildi.

Yatırımcı ilişkileri faaliyetleri ve genel olarak bilgilendirme yükümlülüğünü bilgilendirme politikası ve SPK Kurumsal Yönetim İlkeleri çerçevesinde yerine getiren GEDİK Yatırım, başta pay sahipleri olmak üzere, bütün menfaat sahipleriyle daha yüksek değerlerde buluşmayı hedeflemektedir.

Değişen dünya koşullarına uyum sağlamak, yatırımcılarımıza, ortaklarımıza ve çalışanlarımıza daha iyi hizmet vermek amacıyla 2009 yılında başladığımız uzun dönemli stratejik planlama çalışmalarına 2019 yılında da devam etmektedir. "Sürekli Gelişim" prensibi çerçevesinde, paydaşlarımızın ihtiyaç ve beklentileri, kuruluşumuzun misyonu, hedefleri ve performans ölçümünün belirlenmesi, rekabet gücümüzün ve performansımızın artırılmasına ışık tutacak bu çalışmanın, uzun dönemde kuruluşumuza başarı getireceğine inanıyoruz.

## 15. Eğitim ve İnsan Kaynakları

Kurumumuzun 2018 yılı sonunda 331 olan çalışan sayısı, 2019 yılı Aralık sonu itibarıyla 317 olmuştur.

Faaliyete başladığımız ilk günden itibaren, iş analizlerine dayalı ve etkinliği ön plana çıkaran insan kaynakları yaklaşımını benimseyen kurumumuzda, doğru işe doğru insanı yerleştirmeyi hedefleyen şeffaf bir personel seçme süreci yürütülür. Objektif kriterlere dayalı, açık pozisyonların ilan edildiği, çalışanların tümüne eşit olanakların sağlandığı, performansın ön planda tutulduğu şeffaf bir yükseltme sistemi kullanılır.

Kuruluşumuzda çalışanlarımızın yeteneklerini, görüşlerini ve düşüncelerini arkadaşlarıyla ve yöneticileriyle serbestçe paylaşımını sağlayacak ortamların ve araçların geliştirilmesine destek verilir.

Çalışanlarımızın eğitim gereksinimlerini karşılamak üzere bugünün gereksinimlerine yanıt veren, geleceğe yönelik algılamaları bünyesinde taşıyan bir eğitim politikası uygulanmaktadır. Yöneticilerimizce verilen hizmet içi eğitimler; temel eğitimler, geliştirme, yönetim, kişisel gelişim ve özel alan eğitimleri şeklinde sınıflandırılmış olup, yıllık planlamalar doğrultusunda gerçekleştirilmektedir.

Gedik Yatırım, kuruluşundan itibaren, insana ve bilgiye yatırım yapmaya devam etmektedir. Çalışanlarımızın, Sermaye Piyasası Kurulu tarafından yürürlüğe konulan "Sermaye Piyasalarında Faaliyette Bulunanlar İçin Lisanslama ve Sicil Tutmaya İlişkin Esaslar Tebliği" kapsamında Borsa İstanbul, MASAK, TSPB, Takasbank, MKK ve Üniversitelerin düzenlediği eğitim ve seminer programlarına katılımları teşvik edilmektedir.

İnsan kaynaklarına ve eğitim süreçlerine ilişkin politikalarımız gelişmelere ve gereksinimlere göre şekillendirilir ve canlı bir oluşum süreci içinde sürdürülür.

Çalışanlarımız, 2019 oniki ayında 21 saati webinar, 102 saati sınıf olmak üzere toplam 123 saat eğitim almıştır. Bu eğitimlerin 56 saati dış eğitimlerdir.

Yatırımcıların finansal okuryazarlığını arttırmak amacıyla 110 saatlik webinar eğitimleri yapılmıştır. Daha geniş kitleye ulaşabilmek amacıyla Temmuz 2019 dan itibaren eğitimler Gedik Yatırım Youtube kanalı üzerinden de canlı olarak yayınlanmaktadır. Teknik analiz eğitimlerinin video kayıtlarına yatırımcılar Gedik Yatırımın youtube sayfasından ulaşabilmektedir. Finansal okuryazarlığın artırılması kapsamında 2 Mart'ta İstanbul, 9 Mart'ta Balıkesir, 6 Nisan'da Karabük, 13 Nisan'da Aydın, 14 Eylül İskenderun ve 28 Eylül Kdz. Ereğli'de tüm yatırımcılara açık sınıf eğitimleri düzenlenmiştir. İstanbul dışındaki 5 eğitime 351 yatırımcı katılmıştır.

### 16. Yönetim Kurulu Üyeleri İle Üst Yönetime Sağlanan Mali Haklar

31.12.2019 tarihi itibarıyla, yönetim kurulu, genel müdür ve genel müdür yardımcılarını gibi üst düzey yöneticilere cari dönemde sağlanan ücret ve benzeri menfaatler toplamı 5.064.563 TL (01.01.-31.12.2018 4.700.448TL) 'dir.

### 17. İlişkili Taraf İşlemleri

Şirketimizin ilişkili taraf işlemleri, finansal tablolarımızın Not-6 dipnotunda detaylı olarak gösterilmektedir.

### 18. Yönetim Kurulu'nun Kar Dağıtım Politikası ve Kar Dağıtım Teklifi

Şirketin kâr dağıtım politikası Sermaye Piyasası Mevzuatı, Türk Ticaret Kanunu hükümleri, ve Esas Sözleşmesi çerçevesinde belirlenmekte olup, kâr dağıtımında, Kurumsal Yönetim İlkeleri'ne uygun olarak pay sahipleri ve Şirket menfaatleri arasında dengeli ve tutarlı bir politika izlenmektedir.

İlgili mevzuat ve yatırım ihtiyaçları ve finansal imkanlar elverdiği sürece, Yönetim Kurulu tarafından Gedik Yatırım her sene oluşan net dağıtılabilir kârın en az 20% nispetindeki kısmının nakit ve/veya bedelsiz payların sermayeye ilave edilmesi suretiyle ortaklara dağıtılmasını benimsemiştir. Şirketin kâr dağıtımını, TTK'na ve SPK'ya uygun şekilde ve yasal süreler içinde gerçekleştirilmektedir. Şirket kârına katılım konusunda Esas Sözleşmede imtiyaz bulunmamaktadır.

Kâr dağıtımını mevzuatta öngörülen süreler içerisinde, Genel Kurul toplantısını takiben en kısa sürede yapılmaktadır."

Sermaye Piyasası Kurulu düzenlemeleri kapsamında, Şirketin gelişme ve büyüme hedefleri dikkate alınmak suretiyle, halka açık bir ortaklık olarak yukarıda ayrıntılarıyla açıklanan kar dağıtım politikamızın, Yönetim Kurulumuz tarafından her yıl gözden geçirilerek Genel Kurulun onayına sunulur.

### 19. Ücretlendirme Politikası

Kuruluşumuzda ücretlendirme, Sermaye Piyasası Kurulu'nun 14.04.2011 Tarih ve 12 Sayılı toplantısında tavsiye niteliğinde kabul edilen "Aracı Kurumların Ücretlendirme İlkeleri" ile 30 Aralık 2011 Tarih ve 28158 Sayılı Resmi Gazete'de Sermaye Piyasası Kurulu tarafından yayımlanan Seri :IV, No:56 Sayılı "Kurumsal Yönetim İlkelerinin Belirlenmesine ve Uygulanmasına İlişkin Tebliğ" in 5. Maddesi kapsamında hazırlanan "Ücretlendirme Politikası" doğrultusunda yürütülmektedir.

Sermaye Piyasası Kurulu'nun 14.04.2011 tarih ve 12 Sayılı toplantısında tavsiye niteliğinde kabul edilen 'Aracı Kurumların Ücretlendirme İlkeleri' zorunluluk arz etmemesi nedeniyle Kuruluşumuzda uygulanmamaktadır.

Her ne kadar, Kuruluşumuz ücretlendirme politikaları, SPK'nun "Aracı Kurumların Ücretlendirme Esaslarına İlişkin İlkeler"ine tam olarak uymamakla birlikte, bu ilkelerin altında yatan temel mantıkla önemli ölçüde örtüşmektedir.

Ana sermayedarımız GFHG(Gedik Finansal Hizmetler Grubu)'nun köklü geçmişine ve deneyimlerine dayanan ücretlendirme sistemimizin görünebilir gelecekte değiştirilmesi düşünülmemektedir.

Ücretlendirme politikalarımız, Kuruluşumuzun uzun dönemli hedefleri ve risk yönetimleriyle uyumlu, sağlıklı bir finansal yapıya sahip olacak ve aşırı risk almasını önleyecek şekilde tasarlanır.

Kuruluşumuzda çalışanların ücret paketi, görev tanımlarına göre, bireysel, bölümsel veya kurumsal performansların bileşimlerinden ortaya çıkmaktadır. Her çalışanın ücret paketi, yıllık bazda saptanan bir sabit ücret ve bir değişken ücret (prim)'in birleşiminden oluşur. Sabit ücret, yılbaşında her bir çalışan için yazılı olarak saptanan niceliksel ve niteliksel hedeflerin bileşiminden oluşan "performans sistemi" çerçevesinde, yıl boyunca ilgili çalışanın ortaya koyduğu performans (genel piyasa koşulları da dikkate alınarak) değerlendirilerek, yıl sonunda uygun görülen miktar kadar arttırılır. Değişken ücret ise, yine yılbaşında her bir çalışan için yazılı olarak saptanan ve doğası gereği ağırlıklı olarak ölçülebilir hedefleri içeren "prim sistemi" çerçevesinde, ay boyunca ilgili çalışanın elde ettiği sonuçlardan hesaplanır ve izleyen ay başında kesinleşir.

Gelecekteki, gerçekleşmemiş, henüz Kuruluşumuzun gelir kalemlerine intikal ettirilmemiş tutarlar üzerinden prim vb. değişken ücret ödenmez. Mevzuatta öngörülen iş akışlarına uyulmadan yaratılan gelirler üzerinden prim vb. değişken ücret ödemesi yapılamaz. Prim vb. değişken ücretler, ancak Teftiş Kurulu'nun mutabakatına istinaden ödenir. Toplam paketi içeren sabit ve değişken ücretler arasında makul bir denge kurulur. İçinde bulunulan ortamın ve/veya kuruluşun kendi durumunun gerektirmesi halinde, birey bazında, yıl sonu hiç performans zammı yapılmaması, veya hakedilmediyse hiç prim ödenmemesi de mümkündür. Gerek performans hedefleri, gerekse prim hedefleri Yönetim Kurulu Başkanı'nın onayına tabidir.

Tüm bu hedefler, her yıl başında, öncelikle kuruluş hedeflerini ve uzun vadeli stratejilerini destekleyecek "atak planları"na dönüştürülür. Kuruluşun uzun vadeli gelişimi, ancak yatırımcı ve çalışanlarının da memnuniyetini sağlamakla mümkün olabileceğinden, hedefler saptanırken bu üçü arasındaki denge dikkate alınır. Kuruluş hedefleri saptandıktan sonra bölümsel ve nihayet (mümkünse) bireysel baza indirgenir. Bölüm yöneticilerinin de sorumlu oldukları bölümün performansı, üst yönetimde ise kuruluşun genel performansı, gerek performans gerekse prim hedeflerinde mutlaka yer alır.

## 20. Rapor Tarihten Sonraki Gelişmeler

Grup'un bağlı ortaklığı olan Gedil Portföy Yönetimi A.Ş.'nin paylarının Gedik Yatırım Holding A.Ş.'ye devri için yapılan başvuru Sermaye Piyasası Kurulu'nun 9 Ocak 2020 tarihli bülteninde onaylanmıştır. Payların tamamı 4 Şubat 2020 tarihinde Gedik Yatırım Holding A.Ş. geçmiştir

## 21. Kurumsal Yönetim İlkeleri Uyum Raporu

Kurumsal Yönetim İlkelerine Uyum Raporu SPK'nın 10.01.2019 tarih, 2/49 sayılı kararı ile II-17.1 sayılı Kurumsal Yönetim Tebliği uyarınca şirketlerce halihazırda yapılan Kurumsal Yönetim İlkeleri Uyum Raporlamasına ek olarak Kamuyu Aydınlatma Platformu (KAP) üzerinden Kurumsal Yönetim Uyum Raporu ve Kurumsal Yönetim Bilgi Formu şablonlarının doldurulmasına karar verilmiştir. SPK'nın bu kararı doğrultusunda Şirketimizce KAP'ta doldurulan şablonlara ( KYUR) <https://www.kap.org.tr/tr/Bildirim/818892> (KYBF) <https://www.kap.org.tr/tr/Bildirim/818889> adresinden ulaşılabilmektedir.

## 22. Bağımsızlık Beyanı

Gedik Yatırım Menkul Değerler A.Ş. (Şirket) nezdinde son on yıl içinde altı yıldan fazla görev yapmadığımı, Sermaye Piyasası Kurulu'nun Kurumsal Yönetim İlkelerinin Belirlenmesine ve Uygulanmasına İlişkin Tebliği' ekinde yer alan Kurumsal Yönetim İlkeleri'nin 4.3.7. maddesinde yer alan koşulları tamamıyla karşıladığımı, bağımsız yönetim kurulu üyesi olarak atandığımda görevim esnasında mevzuatın, bağımsız yönetim kurulu üyesine tanıdığı yetkileri tamamı ile kullanacağıma, Şirket ve ilişkili kuruluşlarıyla bugüne kadar herhangi bir dolaylı veya dolaysız iş ilişkisi içerisinde bulunmadığımı, ileride öngörülen koşulları karşılamadığım veya bağımsızlığımı yitirdiğim anlaşıldığında her türlü görevimden derhal istifa edeceğimi peşinen beyan, kabul ve taahhüt ederim.

GEDİK YATIRIM MENKUL DEĞERLER A.Ş.	
<b>Merkez</b>	: Altayçeşme Mah. Çamlı Sok. Ofispark Maltepe no:21/45 Kat:10 - 11 - 12 Maltepe / İstanbul
<b>Şube (Adana)</b>	: Çınarlı Mah. Ziyapaşa Bulvarı No: 78 Günep Ziyapaşa İş M.İ Kat: 5 No: 504 Seyhan /ADANA
<b>Şube (Adapazarı)</b>	: Tiğcılar Mah. Yeni Cami Sok. No: 5/201 Adapazarı / SAKARYA
<b>Şube (Alanya)</b>	: Şekerhane Mah..1100 Sk.Dış Kapı No :9 İç Kapı No:206 Alanya/ANTALYA
<b>Şube (Antalya)</b>	: Tahıl Pazarı Mah.404 Sok. Hafız Ahmet Bedestenı No:5/29-30 ANTALYA
<b>Şube (Bakırköy)</b>	: Cevizlik Mah. Muhasebeci Sok. Neşe Han No:1 Kat:3 Bakırköy /İSTANBUL
<b>Şube (Batı Atasehir)</b>	: Barbaros Mah. İhlamur Bulvarı Sarkaç Sok. Ağaoğlu My Prestige No:1 D: 12-13 Atasehir/İSTANBUL
<b>Şube (Bodrum)</b>	: Yokuşbaşı Mah. Kıbrıs Şehitleri Caddesi Ataman İşmerkezi No: 19 Kat: 2 Bodrum /MUĞLA
<b>Şube (Bursa)</b>	: Fethiye Mah. Sanayi Cad. Corner Plus İş Merkezi No: 263 Kat:2 D: 22-23 Nilüfer /BURSA
<b>Şube (Bursa Nilüfer)</b>	: Odunluk Mah. Liman Cad. No: 7 Nilüfer /BURSA
<b>Şube (Ankara/Çankaya)</b>	: Simon Bolivar Cad. No: 8/6 Çankaya / ANKARA
<b>Şube (Çorum)</b>	: Yavruturna Mah. 1. Maliye Sok. No: 1 Kat: 4 D: 22 ÇORUM
<b>Şube (Denizli)</b>	: Saraylar Mah. İkinci Ticari Yol Cad. Kımıl İş Merkezi No: 24 K:4 D:8 DENİZLİ
<b>Şube (Edirne)</b>	: Sabuni Mah. Banka Aralığı Sok. Kardeşler İş Merkezi No:10/19 Merkez/EDİRNE
<b>Şube (Elazığ)</b>	: Yeni Mah. Gazi Cad. No: 28/3 ELAZIĞ
<b>Şube (Eskişehir)</b>	: Cumhuriyet Mah. Sakarya Cad. Şen Sok. Onur İşhanı No:1 Kat:4 ESKİŞEHİR
<b>Şube (Fethiye)</b>	: Babataşı Mah.774. Sok. No: 2 Fethiye / MUĞLA
<b>Şube (Gebze)</b>	: Hacı Halil Mah. Hükümet Cad. No: 95 Gebze / KOCAELİ
<b>Şube (Gedik Private Bağdat Caddesi)</b>	: Bağdat Cad. No: 351 / 5 Esen Apt. Şaşkınbakkal / İSTANBUL
<b>Şube (İzmir)</b>	: Kültür Mah. Cumhuriyet Bulvarı No:139 Arpacıoğlu Apt. K:3 Konak/İZMİR
<b>Şube (Kapalıçarşı)</b>	: Kürkcüler Sk . No:25 Eminönü / Kapalıçarşı / İSTANBUL
<b>Şube (Karabük)</b>	: Bayır Mah.Menderes Cad.Çebioğlu Twin Towers B Blok Dış Kapı No:107 Merkez/KARABÜK
<b>Şube (Karadeniz Ereğli)</b>	: Müftü Mah. Süheyle Erel Sok. No: 2/1 Ay City İş Merkezi Kat: 7 Ofis no :85 Karadeniz Ereğli/ZONGULDAK
<b>Şube (Kayseri)</b>	: Hunat Mah.Postalar Geçidi Sk.Dış Kapı No:1 İç Kapı No:206 Melikgazi/KAYSERİ
<b>Şube (Ankara / Kızılay)</b>	: Sümer Birinci Sok. No:13/3 Demirtepe /ANKARA
<b>Şube (Konya)</b>	: Beyazıt Mahallesi Hüsnü Aşk Sok. Bezirci İş Merkezi Kat:4 D:403 Selçuklu / KONYA
<b>Şube (Kuşadası)</b>	: Türkmen Mah. Hülya Koçyiğit Bulvarı Tümen Sokak Yalı Evleri A Blok Daire No:6 Kuşadası/AYDIN
<b>Şube (Malatya)</b>	: Büyük Hüseyin Bey Mah. Atatürk Cad. Anadolu İş M. K: 3 No: 23 D: 9-10-11 Battalgazi /MALATYA
<b>Şube (Maltepe)</b>	: Bağlarbaşı Mah. Bağdat Cad. Gedik İş Merkezi No: 414 /22 K: 2 Maltepe /İSTANBUL
<b>Şube (Manisa)</b>	: Anafartalar Mah. Mustafa Kemal Paşa Cad. Kamil Mentşe Apt. No:34/1 MANİSA
<b>Şube (Mersin)</b>	: Mahmudiye Mah. Atatürk Cad. Adil Kanun İş Hanı Kat: 2 Akdeniz / MERSİN
<b>Şube (Nazilli)</b>	: Altıntaş Mah. İstasyon Bulvarı No:19/12 Kat:4 Nazilli / AYDIN
<b>Şube (Ordu)</b>	: Düz Mah.Yıldırım Cad.Dış Kapı no:4 İç kapı No:503 Altınordu/ORDU
<b>Şube (Samsun)</b>	: Kale Mah. Kaptanağa Sok. No: 18 / 41 Mecit Turan İş Merkezi İlkadım / SAMSUN
<b>Şube (Şişli)</b>	: Esentepe Mahallesi Ecza Sokak N: 6 Safer İş Merkezi K:2 Şişli/İSTANBUL
<b>Şube (Tophane)</b>	: Necatibey Cad. Alipasa Degirmen Sok. No:24 80040 Tophane/Karaköy/ İSTANBUL
<b>Şube (Trabzon)</b>	: Kemer kaya Mah. K.Maraş Cad. Ticaret Mektep Sok. Ustaömeroğlu İş M. No: 9/9 Ortahisar/TRABZON
<b>Şube (Ümraniye)</b>	: İnkılap Mah. Küçüksu Cad. Çeşminaz Sok. N:2 D:7 Ümraniye/İSTANBUL
<b>Şube (Uşak)</b>	: İsmetpaşa Cad. No: 45 K:2 Mavi Plaza UŞAK
MARBAŞ MENKUL DEĞERLER A.Ş.	
<b>Merkez</b>	: Nispetiye Mah.Aytar Cad.Metro İş Merkezi No:10 D:5 K:1 Levent/Beşiktaş/İSTANBUL
<b>Şube (Ankara)</b>	: Tunalı Hilmi Cad.No:60/12 Kavaklıdere/ANKARA
<b>Şube (Beylikdüzü)</b>	: Yakuplu Mah.Hürriyet Bulvarı No:1 Skyport Residence K:3 D:63 Beylikdüzü/İSTANBUL
<b>Şube (Erenköy)</b>	: Bağdat cad.Beyaz Apt.No:339/5 Erenköy/Kadıköy/İSTANBUL

<b>Şube (Nişantaşı)</b>	: Vali Konağı Cad.No:77/3 K:3 Nişantaşı/Şişli/İSTANBUL
<b>Şube (Sirkeci)</b>	: HocaPaşa Mah.Hüdavendigar Cad.No:12 Sirkeci/Fatih/İSTANBUL
<b>Şube (İzmir)</b>	: Kültür Mah. Cumhuriyet Bulvarı No:127/71 Konak/İZMİR
	<b>GEDİK PORTFÖY YÖNETİMİ A.Ş.</b>
<b>Merkez</b>	: Ofis Park Maltepe Altayçeşme Mah.Çamlı Sok. No : 21 Kat: 12 Maltepe/ İSTANBUL