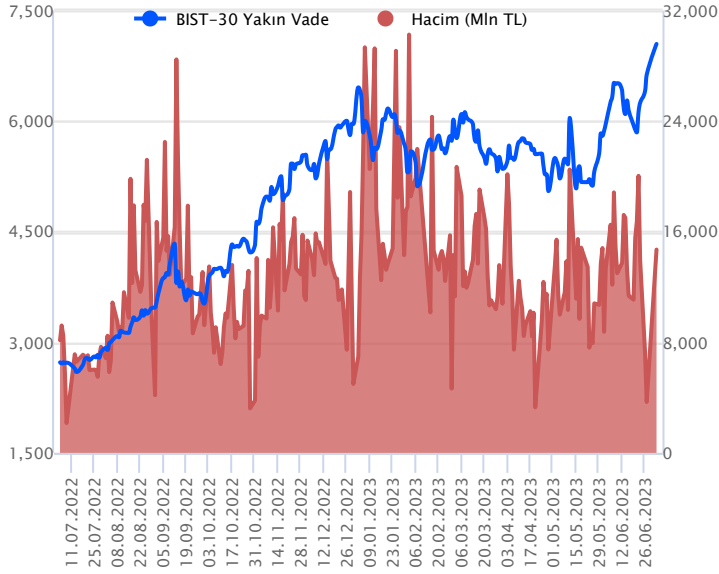


Sözleşme Kodu	Vade Ayı	Uzlaşma Fiyatı	Önceki Uzlaşma Fiyatı	Değişim	Değişim Puan	Gün İçi Yüksek	Gün İçi Düşük	İşlem Miktarı	İşlem Hacim	Açık Pozisyon	Açık Pozisyon Değişimi	Vadeye Kalan Gün Sayısı	Takasbank Başlangıç Teminatı %
ENDEKS KONTRATLARI													
F_XU0300823	31.08.2023	7,015.25	6,630.75	5.80 %	384.50	7,055.00	6,703.25	211,772.00	14,706,226,367.50	173,658.00	-1,438.00	59	15
F_XU0301023	31.10.2023	7,369.00	6,998.00	5.30 %	371.00	7,405.00	7,070.00	1,181.00	85,979,530.00	2,022.00	316.00	120	15

BIST 30 Yakın Vadeli Kontratı



Bayram tatili sonrası haftaya güçlü açılış yapan Ağustos vadeli endeks sözleşmesi gün boyu pozitif seyrini korudu. 6.703,25 ile 7.055,00 arasında işlem gören sözleşme günü %5,80 yükselişle 7.015,25 uzlaşma fiyatından tamamladı. Akşam seansında alıcılı seyrin korunması ile uzlaşma fiyatının üstünde 7.046,75 seviyesinden kapanış gerçekleştirdi. Ulaştırma sektörü başta olmak üzere genele yayılan, hacim destekli alımlar ile 7.055 ile yeni zirve test etti. Bağımsızlık günü nedeniyle spot piyasanın kapalı olacağı ABD endekslerinde bu sabah vadelileri yatay hareket ediyor. Asya piyasalarında karışık seyir izlenirken Avrupa borsalarının güne hafif alıcılı açılış yapması beklenmekte. Dünkü yükseliş sonrası yeni zirvelerin test edilmesini beklediğimiz sözleşmenin güne alıcılı bir başlangıç yapmasını bekliyoruz.

Kısa vadede 6.650 seviyesi üstünde pozitif görünümün devamını beklediğimiz sözleşmede, gün içi yükselişlerde 7.055 'in yukarı kırılması ile 7.114-7.145 ve 7.300 dirençleri takip ediyoruz. Olası kar satışlarında 6.978 ilk desteğimiz olup altında 6.886 güçlü destek olarak takip edilebilir. 6.886 altına sarkmalarda dünkü yükselişin kar satışının hız kazanması beklenebilir.

Endeks - 30 Yakın Vade Aracı Kurum Dağılımı Günlük Değişim

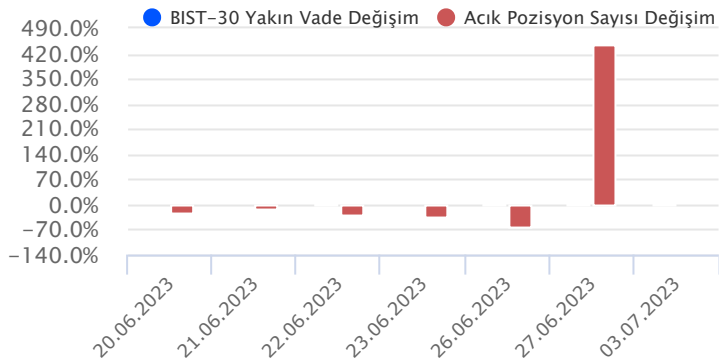
Long			Short		
Kurum	Net Lot	Pay (%)	Kurum	Net Lot	Pay (%)
Yapı Kredi Yatırım	23.312	66	Garanti BBVA	11.744	33
Teb Yatırım	8.076	23	Deniz Yatırım	4.620	13
Bank of America	2.280	6	Tacirler Yatırım	2.935	8
Meksa Yatırım	659	2	İnfo Yatırım	2.705	8
HSBC Yatırım	257	1	Ziraat Yatırım	2.021	6
Diğer	949	3	Diğer	11.508	32

İlk 5 Kurum Alım Ağırlıklı

Endeks - 30 Yakın Vade Aracı Kurum Dağılımı Tüm Vade

Long			Short		
Kurum	Net Lot	Pay (%)	Kurum	Net Lot	Pay (%)
Teb Yatırım	14.099	27	HSBC Yatırım	14.170	27
Bank of America	11.357	22	Yapı Kredi Yatırım	7.978	15
Tacirler Yatırım	8.486	16	Garanti BBVA	7.912	15
Ziraat Yatırım	5.968	12	İş Yatırım	7.754	15
Phillip Capital	1.997	4	Meksa Yatırım	4.577	9
Diğer	9.839	19	Diğer	9.368	18

İlk 5 Kurum Satım Ağırlıklı

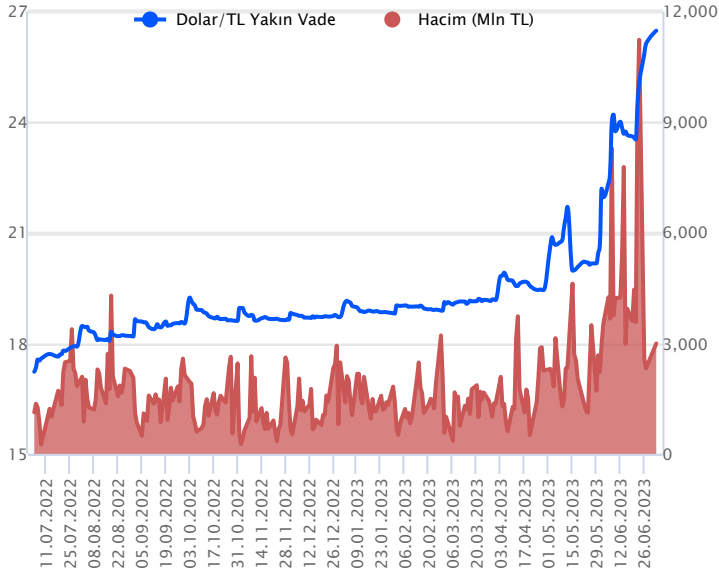


Fiyat (%) Açık Pozisyon (%) Yorum

Artış	Artış	Yükselişin devamlılığı için sinyal olarak kabul edilebilir.
Artış	Azalış	Yükselişin desteklenmediğini gösterir.
Azalış	Artış	Düşüşlerin devamlılığı için sinyal olarak kabul edilebilir.
Azalış	Azalış	Düşüşlerin desteklenmediğini gösterir.

Sözleşme Kodu	Vade Ayı	Uzlaşma Fiyatı	Önceki Uzlaşma Fiyatı	Değişim	Değişim Puan	Gün İçi Yüksek	Gün İçi Düşük	İşlem Miktarı	İşlem Hacim	Açık Pozisyon	Açık Pozisyon Değişimi	Vadeye Kalan Gün Sayısı	Takasbank Başlangıç Teminatı %
DÖVİZ KONTRATLARI													
F_EURTRY0723	31.07.2023	29.0295	28.7612	0.93 %	0.27	29.1350	28.6773	3,014	87,132,292	10,768	1,037	28	15
F_EURTRY0823	31.08.2023	29.6319	29.3490	0.96 %	0.28	29.8506	29.2918	220	6,491,640	2,081	-10	59	15
F_EURUSD0723	31.07.2023	1.0970	1.0993	-0.21 %	0.00	1.1003	1.0901	15,182	428,628,862	34,699	1,233	28	4
F_EURUSD0823	31.08.2023	1.0986	1.1033	-0.43 %	0.00	1.1052	1.0930	1,292	36,582,127	2,280	33	59	4
F_USDTRY0723	31.07.2023	26.4644	26.1149	1.34 %	0.35	26.5630	26.1199	113,295	2,994,071,045	1,002,156	-14,029	28	15
F_USDTRY0823	31.08.2023	26.9468	26.5686	1.42 %	0.38	27.1500	26.5880	54,799	1,475,833,377	825,060	12,163	59	15

Dolar/TL Yakın Vadeli Kontratı



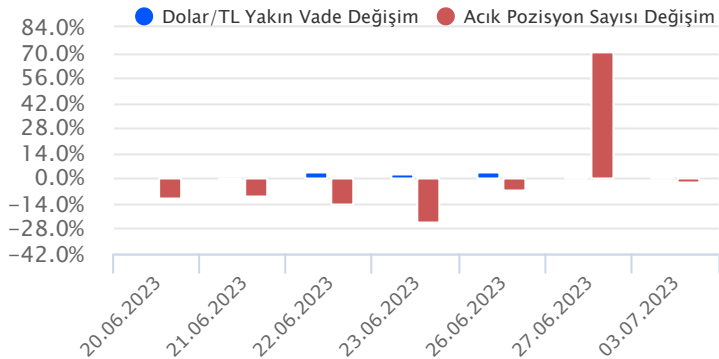
Temmuz vadeli Dolar/TL sözleşmesi dün 26,1199 – 26,5630 arasında seyrederken, günü yüzde 1,34 yükselişle 26,4644 TL uzlaşma fiyatından kapattı. Çünkü açıklanan verilere bakıldığında, Türkiye’de imalat sektörünü yansıtan PMI verisi haziran ayında 51,5 seviyesinde gerçekleşti. İmalat sektöründe ılımlı iyileşmenin sürdüğüne işaret ettiği görüldü. Sektörlerin yarısında istihdam artışının olduğu dikkat çekildi. Ticaret Bakanlığı verilerine göre dış ticaret dengesi haziran ayında 5,4 milyar dolar açık verdi. ABD kanadında ise ISM imalat endeksi haziran ayında beklentilerin altında 46 puan olarak açıklandı. Endeksin Mayıs 2020 yılından bu yana en düşük seviyeye gerilediği görülüyor. Hazine ve Maliye Bakanı Mehmet Şimşek yapmış olduğu açıklamasında, Cumhurbaşkanı Recep Tayyip Erdoğan’ın önümüzdeki günlerde Birleşik Arap Emirlikleri’ni ziyaret edeceğini ve Türkiye’ye önemli yatırımlara imza atılmasını planladığını belirtti. Bugün için içeride ve dışarıda açıklanacak önemli bir veri akışı bulunmamaktadır. Dolar/TL spot kuru saat 08:30 itibarıyla 25,94’lü seviyelerde izleniyor. Dolar endeksi 103,00 civarında bulunuyor. Kurda artan volatilité nedeniyle yatırımcıların aktif kar al/zarar durdur stratejisine bağlı kalmaları önem arz ettiğini değerlendiriyoruz.

Dolar/TL Yakın Vade Aracı Kurum Dağılımı Günlük Değişim

Long			Short		
Kurum	Net Lot	Pay (%)	Kurum	Net Lot	Pay (%)
İş Yatırım	40.634	77	Finansbank	9.351	18
Alternatif Yatırım	4.475	9	Akbank	8.417	16
Bank of America	2.754	5	Gedik Yatırım	6.983	13
QNB Finans Yatırım	1.742	3	Fibabank	5.000	10
Ak Yatırım	844	2	Denizbank	4.000	8
Diğer	2.022	4	Diğer	18.720	36
İlk 5 Kurum Alım Ağırlıklı					

Dolar/TL Yakın Vade Aracı Kurum Dağılımı Tüm Vade

Long			Short		
Kurum	Net Lot	Pay (%)	Kurum	Net Lot	Pay (%)
Ak Yatırım	206.715	25	Akbank	466.906	57
Bank of America	131.804	16	Teb Yatırım	67.273	8
Deniz Yatırım	80.718	10	Finansbank	60.306	7
Garanti BBVA	51.032	6	Burgan Yatırım	44.703	6
Oyak Yatırım	45.681	6	Denizbank	36.602	5
Diğer	303.720	37	Diğer	143.880	18
İlk 5 Kurum Satım Ağırlıklı					

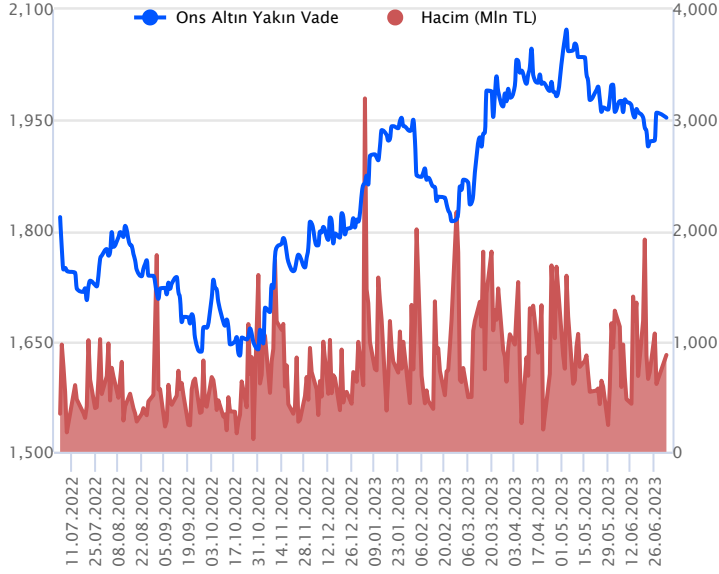


Fiyat (%) Açık Pozisyon (%) Yorum

Artış	Artış	Yükselişin devamlılığı için sinyal olarak kabul edilebilir.
Artış	Azalış	Yükselişin desteklenmediğini gösterir.
Azalış	Artış	Düşüşlerin devamlılığı için sinyal olarak kabul edilebilir.
Azalış	Azalış	Düşüşlerin desteklenmediğini gösterir.

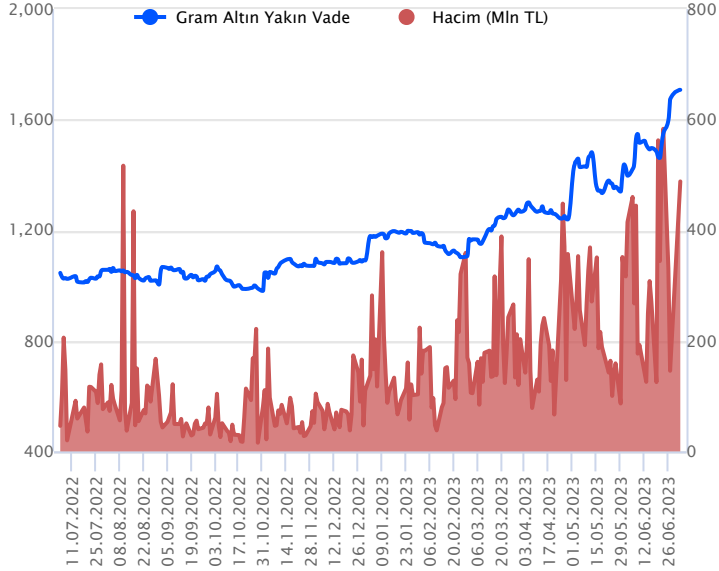
Sözleşme Kodu	Vade Ayı	Uzlaşma Fiyatı	Önceki Uzlaşma Fiyatı	Değişim	Değişim Puan	Gün İçi Yüksek	Gün İçi Düşük	İşlem Miktarı	İşlem Hacim	Açık Pozisyon	Açık Pozisyon Değişimi	Vadeye Kalan Gün Sayısı	Takasbank Başlangıç Teminatı %
ALTIN KONTRATLARI													
F_XAUTRYM0823	31.08.2023	1,707.510	1,673.680	2.02 %	33.83	1,714.930	1,652.000	287,863	488,190,379	1,070,956	61,991	59	15
F_XAUTRYM1023	31.10.2023	1,795.810	1,759.830	2.04 %	35.98	1,800.800	1,745.070	5,009	8,909,497	36,981	1,546	120	15
F_XAUUSD0823	31.08.2023	1,960.600	1,960.050	0.03 %	0.55	1,962.750	1,940.650	17,397	875,955,979	68,980	4,246	59	8
F_XAUUSD1023	31.10.2023	1,985.400	1,981.350	0.20 %	4.05	1,987.350	1,965.400	1,355	69,120,228	1,699	461	120	8

ONS ALTIN Yakın Vadeli Kontratı



Ağustos vadeli ons altın sözleşmesi dün 1940,65\$ ile 1962,75\$ arasında seyrederek, günü yüzde 0,03 yükselişle 1960,60\$ uzlaşma fiyatından tamamladı. Spot piyasada saat 08:30 itibariyle ons altın 1924\$ seviyesinde izleniyor. Sözleşme için 1962\$ direnç noktası olurken, bu direncin üzerinde kapanışların devamında yukarı yönlü pozisyonların artması beklenebilir. Bu noktada sözleşme için 1962\$ direncinin üzerinde kapanışların devamında 1942\$ stop seviyesi eklenerek 2001\$ kar alımı için düşünülebilir. Geri çekilmelerde ise 1950\$ destek noktası olarak bulunuyor. Bu destek altı kapanışların devamında ise aşağı yönlü pozisyonların artmasını sağlayabilir. Sözleşme için 1950\$ seviyesinin altında 1969\$ stop loss olmak koşuluyla 1911\$ seviyesi değerlendirilebilir. Bu sabah dolar endeksi 103,00 bölgesinde izleniyor. Bugün için açıklanacak önemli bir veri akışı bulunmazken, sözleşmede olası oynaklığa karşı yatırımcıların aktif bir kar al/zarar durdur seviyesi belirleyerek hareket etmeleri daha sağlıklı olabilir.

GRAM ALTIN Yakın Vadeli Kontratı

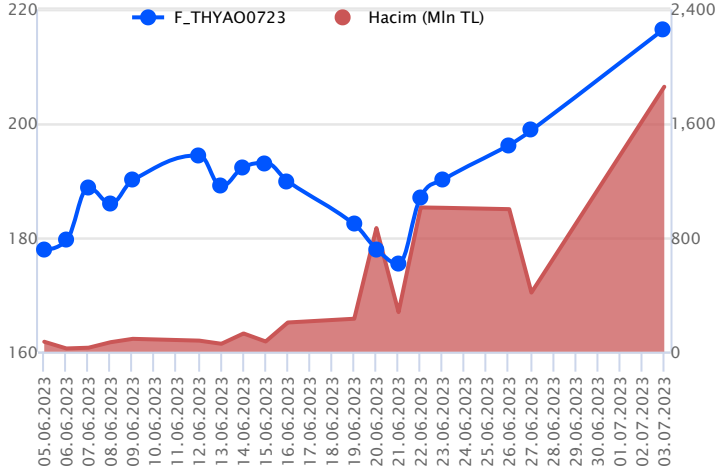


Ağustos vadeli gram altın sözleşmesi dün 1652,00 TL ile 1714,93 TL arasında dalgalanarak, günü yüzde 2,02 yükselişle 1707,51 TL uzlaşma fiyatından kapattı. Spot piyasada saat 08:30 itibariyle gram altın 1605 TL seviyesinde bulunuyor. Ons altın 1920-1924\$ aralığında ve Dolar/TL kuru 25,84-25,98 TL arasında izleniyor. Bugün için Türkiye ve ABD kanadında açıklanacak önemli bir veri akışı bulunmuyor. Haftanın kalanı içinse Fed toplantısının tutanakları, ABD istihdam verileri ve Türkiye enflasyonu izlenecek önemli veriler arasında sıralanabilir. Sözleşmede olası oynaklığa karşı yatırımcıların aktif bir kar al/zarar durdur seviyesi belirleyerek hareket etmeleri daha sağlıklı olabilir.

Sözleşme	Vade Ayı	Son Uzlaşma	Önceki Uzlaşma	Değişim %	Günün Düşüğü	Günün Yükselişi	İşlem Adedi	İşlem Hacmi
PAY VADELİ SÖZLEŞMELERİNDE EN FAZLA İŞLEM GÖRENLER								
F_THYAO0723	31.07.2023	216.680	198.440	9.2 %	200.990	218.000	87,243	1,857,378,264
F_YKBNK0723	31.07.2023	13.590	13.390	1.5 %	13.390	13.690	654,123	888,326,005
F_AKBNK0723	31.07.2023	21.260	20.870	1.9 %	20.800	21.350	360,635	762,352,533

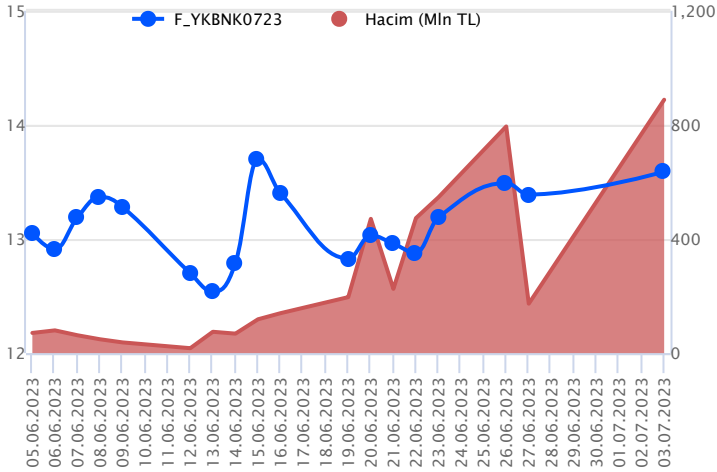
Pay vadeli sözleşmeleri, düşük teminatlarla yüksek tutarlı pozisyonlar almayı mümkün kılar. Pay vadeli sözleşmeleri ile ilgili daha detaylı bilgi almak için Gedik Yatırım VİOP Departmanı ile iletişime geçebilirsiniz.

F_THYAO0723 Vadeli Kontratı



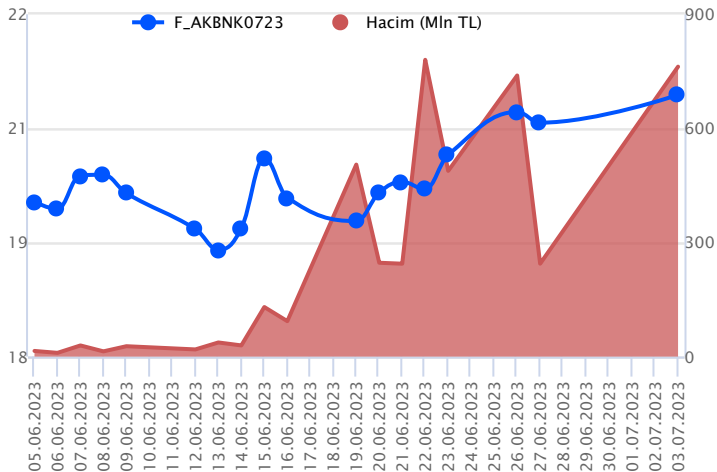
Endekste havacılık sektörü öncülüğünde zirve yenilenirken, Temmuz vadeli THYAO sözleşmesi 200,99 TL – 218,00 TL seviyeleri arasında dalgalanarak günü 216,68 TL uzlaşma fiyatından tamamladı. Alım iştahındaki güçlü seyirle yukarı yönlü ivmenin devam ettiği sözleşmede tüm zamanların zirvesinin 218,00 TL seviyesine taşındığı görülmektedir. Psikolojik seviye olan 200,00 TL'nin sözleşmede ivmenin devamında pivot analizine göre 219,58 TL - 221,55 TL ve 223,25 TL seviyeleri izlenecek direnç noktalarıdır. Sözleşmede realizasyonlarda kısa vadede 210,00 TL altı saatlik kapanışların yaşanması halinde baskı artış kaydedecektir. Bu koşulun sağlanması halinde gün içi dip ve psikolojik seviye olan 200,00 TL bölgesi hedeflenebilir. Piyasa genelinde yaşanan volatilité nedeniyle alınacak pozisyonlarda temkinli olunması aktif bir stop-loss stratejisine bağlı kalınması faydalı olacaktır.

F_YKBNK0723 Vadeli Kontratı



Endekste pozitif momentum korunurken, Temmuz Vadeli YKBNK sözleşmesi ilk işlem günü 13,39 TL ve 13,69 TL seviyeleri arasında dalgalanarak günü 13,59 TL uzlaşma fiyatından tamamladı. Endeks performansı baz alındığında düşük performansın kaydedildiği sözleşmede yatay trendde öne çıkan 13,50 TL üzeri saatlik kapanışlar önemini koruyor. 13,50 TL üzerinde tutunmanın devamında yeni zirve denemeleri söz konusu olabilir. Bu durumda 13,92 TL - 14,06 TL ve 14,25 TL pivot seviyeleri olarak karşımıza çıkarken, gün içinde realizasyonların etkili olması halinde 13,33 TL – 13,20 TL ve 13,09 TL seviyeleri takip edilebilir. Yüksek volatilité nedeniyle alınacak pozisyonlarda temkinli olunması aktif bir stop loss stratejisine bağlı kalınması faydalı olacaktır.

F_AKBNK0723 Vadeli Kontratı



Haftanın ilk işlem günü endekste zirve yenilenirken, Temmuz Vadeli AKBNK sözleşmesi 20,80 TL – 21,35 TL seviyeleri arasında dalgalanarak günü 21,26 TL uzlaşma fiyatından tamamladı. Sözleşmede pozitif seyrin devamında tüm zamanların zirvesinin yer aldığı 21,51 TL seviyesi önem kazanacaktır. Zirvenin aşılması halinde yeni zirve arayışları söz konusu olacağından pivot analizine göre 21,64 TL ve 22,40 TL seviyeleri gündeme gelecektir. Geri çekilmelerde sırasıyla 20,80 TL ara desteği öne çıkarken, devamında 20,40 TL ve 20,25 TL noktaları takip edilebilir. Sektör genelinde yaşanan sert ve volatil fiyatlamalara karşı dikkatli olunması, alınacak pozisyonlarda aktif bir stop loss stratejisine bağlı kalınması faydalı olacaktır.

Dayanak Varlıkların Teknik Gösterge Görünümleri

20 Gün Ortalama/Fiyat Kesişmesi (YUKARI)

Bu şartları sağlayan dayanak varlık bulunmamaktadır.

Güç Göstergeleri Olumlu

ARCLK

RSI ve Momentum göstergelerine göre olumlu olanlar

50 Gün Ortalama/Fiyat Kesişmesi (YUKARI)

Bu şartları sağlayan dayanak varlık bulunmamaktadır.

MACD

AKSEN	ZAYIF AL
EKGYO	ZAYIF AL
EREGL	ZAYIF AL
KARSN	ZAYIF AL
OYAKC	ZAYIF AL

20/50 Gün Ortalama Kesişmesi (YUKARI)

Bu şartları sağlayan dayanak varlık bulunmamaktadır.

Para Girişi Olan Dayanak Varlıklar

Kapanış	İşlem Hacmi (Mln TL)
Bu şartları sağlayan dayanak varlık bulunmamaktadır.	

Yüksek Hacimliler

	İşlem Hacmi (Mln TL)
XU030	82,199.23
X10XB	45,404.76
XSD25	43,214.59
XLBNK	14,198.59
THYAO	12,733.55

20 Gün Ortalama/Fiyat Kesişmesi (AŞAĞI)

Bu şartları sağlayan dayanak varlık bulunmamaktadır.

Güç Göstergeleri Zayıf

RSI ve Momentum göstergelerine göre zayıf olanlar

50 Gün Ortalama/Fiyat Kesişmesi (AŞAĞI)

Bu şartları sağlayan dayanak varlık bulunmamaktadır.

Göstergeleri Dipte Olanlar

XAU/USD
GBP/USD

CCI, RSI, Stochastics, Williams' %R, MFI ve DX göstergelerinin ortalaması en düşük olanlar

20/50 Gün Ortalama Kesişmesi (AŞAĞI)

Bu şartları sağlayan dayanak varlık bulunmamaktadır.

Para Çıkışı Olan Dayanak Varlıklar

Kapanış	İşlem Hacmi (Mln TL)
Bu şartları sağlayan dayanak varlık bulunmamaktadır.	

Dayanak Varlıkların Teknik Gösterge Konumları

Kod	5 Günlük H.O	10 Günlük H.O	20 Günlük H.O	50 Günlük H.O	RSI	StochS	MACD	CCI
AEFES	ALIM	ALIM	ALIM	ALIM	ALIM	ALIM	ALIM	ALIM
AKBNK	ALIM	ALIM	ALIM	ALIM	ALIM	ALIM	ALIM	ALIM
AKSEN	ALIM	ALIM	ALIM	ALIM	ALIM	SATIM	ALIM	ALIM
ALARK	ALIM	ALIM	ALIM	ALIM	ALIM	SATIM	ALIM	ALIM
ARCLK	ALIM	ALIM	ALIM	ALIM	ALIM	ALIM	ALIM	ALIM
ASELS	ALIM	ALIM	ALIM	ALIM	ALIM	SATIM	ALIM	ALIM
BIMAS	ALIM	ALIM	ALIM	ALIM	ALIM	SATIM	ALIM	ALIM
CNH/TRY	ALIM	ALIM	ALIM	ALIM	SATIM	ALIM	ALIM	SATIM
DOHOL	ALIM	ALIM	ALIM	ALIM	ALIM	SATIM	ALIM	ALIM
ECILC	ALIM	ALIM	ALIM	ALIM	ALIM	SATIM	ALIM	ALIM
EKGYO	ALIM	ALIM	ALIM	ALIM	ALIM	SATIM	ALIM	ALIM
ENJSA	ALIM	ALIM	ALIM	ALIM	ALIM	SATIM	ALIM	ALIM
ENKAI	ALIM	ALIM	ALIM	ALIM	ALIM	ALIM	ALIM	ALIM
EREGL	ALIM	ALIM	ALIM	ALIM	ALIM	SATIM	ALIM	ALIM
EUR/TRY	ALIM	ALIM	ALIM	ALIM	SATIM	ALIM	ALIM	SATIM
EUR/USD	ALIM	ALIM	ALIM	ALIM	SATIM	SATIM	ALIM	SATIM
FROTO	ALIM	ALIM	ALIM	ALIM	ALIM	ALIM	ALIM	SATIM
GARAN	ALIM	ALIM	ALIM	ALIM	ALIM	ALIM	ALIM	SATIM
GBP/USD	ALIM	ALIM	ALIM	ALIM	SATIM	SATIM	SATIM	SATIM
GUBRF	ALIM	ALIM	ALIM	ALIM	ALIM	SATIM	SATIM	ALIM
HALKB	ALIM	ALIM	ALIM	ALIM	ALIM	SATIM	SATIM	ALIM
HEKTS	ALIM	ALIM	ALIM	ALIM	ALIM	SATIM	SATIM	ALIM
ISCTR	ALIM	ALIM	ALIM	ALIM	ALIM	SATIM	ALIM	ALIM
ISGYO	ALIM	ALIM	ALIM	ALIM	ALIM	SATIM	ALIM	ALIM
KARSN	ALIM	ALIM	ALIM	ALIM	ALIM	SATIM	ALIM	ALIM
KCHOL	ALIM	ALIM	ALIM	ALIM	ALIM	ALIM	ALIM	ALIM
KOZAA	ALIM	ALIM	ALIM	ALIM	ALIM	SATIM	ALIM	ALIM
KOZAL	ALIM	ALIM	ALIM	ALIM	ALIM	SATIM	ALIM	ALIM
KRDMD	ALIM	ALIM	ALIM	ALIM	ALIM	SATIM	ALIM	ALIM
MGROS	ALIM	ALIM	ALIM	ALIM	ALIM	SATIM	ALIM	ALIM
ODAS	ALIM	ALIM	ALIM	ALIM	ALIM	SATIM	ALIM	ALIM
OYAKC	ALIM	ALIM	ALIM	ALIM	ALIM	SATIM	ALIM	ALIM
PETKM	ALIM	ALIM	ALIM	ALIM	ALIM	SATIM	ALIM	ALIM
PGSUS	ALIM	ALIM	ALIM	ALIM	ALIM	SATIM	ALIM	ALIM
RUB/TRY	SATIM	SATIM	ALIM	ALIM	SATIM	ALIM	SATIM	SATIM
SAHOL	ALIM	ALIM	ALIM	ALIM	ALIM	SATIM	ALIM	SATIM
SASA	ALIM	ALIM	ALIM	ALIM	ALIM	SATIM	SATIM	ALIM
SISE	ALIM	ALIM	ALIM	ALIM	ALIM	ALIM	ALIM	ALIM
SKBNK	ALIM	ALIM	ALIM	ALIM	ALIM	SATIM	ALIM	ALIM
SOKM	ALIM	ALIM	ALIM	ALIM	ALIM	SATIM	ALIM	ALIM
TAVHL	ALIM	ALIM	ALIM	ALIM	ALIM	SATIM	ALIM	ALIM
TCELL	ALIM	ALIM	ALIM	ALIM	ALIM	SATIM	ALIM	ALIM
THYAO	ALIM	ALIM	ALIM	ALIM	ALIM	SATIM	ALIM	ALIM
TKFEN	ALIM	ALIM	ALIM	ALIM	ALIM	ALIM	ALIM	ALIM
TOASO	ALIM	ALIM	ALIM	ALIM	ALIM	SATIM	ALIM	ALIM
TSKB	ALIM	ALIM	ALIM	ALIM	ALIM	SATIM	ALIM	ALIM
TTKOM	ALIM	ALIM	ALIM	ALIM	ALIM	SATIM	ALIM	ALIM
TUPRS	ALIM	ALIM	ALIM	ALIM	ALIM	ALIM	ALIM	ALIM
USD/TRY	ALIM	ALIM	ALIM	ALIM	SATIM	ALIM	ALIM	SATIM
VAKBN	ALIM	ALIM	ALIM	ALIM	ALIM	SATIM	SATIM	ALIM
VESTL	ALIM	ALIM	ALIM	ALIM	ALIM	SATIM	ALIM	ALIM
X10XB	ALIM	ALIM	ALIM	ALIM	ALIM	SATIM	ALIM	ALIM
XAU/TRY	ALIM	ALIM	ALIM	ALIM	ALIM	SATIM	ALIM	ALIM
XAU/USD	ALIM	SATIM	SATIM	SATIM	ALIM	SATIM	SATIM	ALIM
XLBNK	ALIM	ALIM	ALIM	ALIM	ALIM	SATIM	ALIM	ALIM
XSD25	ALIM	ALIM	ALIM	ALIM	ALIM	SATIM	ALIM	ALIM
XU030	ALIM	ALIM	ALIM	ALIM	ALIM	SATIM	ALIM	ALIM
YKBNK	ALIM	ALIM	ALIM	ALIM	ALIM	SATIM	ALIM	ALIM

Kod	Destek 3	Destek 2	Destek 1	Kapanış	Pivot	Direnç 1	Direnç 2	Direnç 3
	DESTEKLER				DİRENÇLER			
F_AEFES0723	65.55	66.92	68.71	70.49	70.08	71.87	73.24	75.03
F_AEFES0823	68.17	69.47	71.09	72.72	72.39	74.01	75.31	76.93
F_AKBNK0723	20.38	20.59	20.93	21.27	21.14	21.48	21.69	22.03
F_AKBNK0823	20.36	20.91	21.39	21.88	21.94	22.42	22.97	23.45
F_AKSEN0723	31.54	32.54	33.98	35.43	34.98	36.42	37.42	38.86
F_AKSEN0823	33.20	33.96	35.27	36.57	36.03	37.34	38.10	39.41
F_ALARK0723	76.32	77.41	79.03	80.65	80.12	81.74	82.83	84.45
F_ALARK0823	78.24	79.65	81.28	82.90	82.69	84.32	85.73	87.36
F_ARCLK0723	129.54	131.94	136.25	140.55	138.65	142.96	145.36	149.67
F_ARCLK0823	133.44	136.01	140.50	145.00	143.07	147.56	150.13	154.62
F_ASELS0723	54.82	55.76	57.41	59.06	58.35	60.00	60.94	62.59
F_ASELS0823	56.38	57.36	59.12	60.87	60.10	61.86	62.84	64.60
F_BIMAS0723	165.81	169.50	176.10	182.69	179.79	186.39	190.08	196.68
F_BIMAS0823	172.28	175.69	181.34	187.00	184.75	190.40	193.81	199.46
F_CNHTRY0723	3.65	3.65	3.65	3.65	3.65	3.65	3.65	3.65
F_CNHTRY0823	3.62	3.62	3.62	3.62	3.62	3.62	3.62	3.62
F_DOHOL0723	9.74	9.97	10.42	10.87	10.65	11.10	11.33	11.78
F_DOHOL0823	10.10	10.32	10.75	11.17	10.97	11.40	11.62	12.05
F_ECILC0723	37.98	38.74	39.68	40.62	40.44	41.38	42.14	43.08
F_ECILC0823	39.38	40.11	41.01	41.90	41.74	42.64	43.37	44.27
F_EKGYO0723	7.41	7.53	7.74	7.96	7.86	8.07	8.19	8.40
F_EKGYO0823	7.67	7.77	7.99	8.20	8.09	8.31	8.41	8.63
F_ENJSA0723	35.18	35.66	36.27	36.87	36.75	37.36	37.84	38.45
F_ENJSA0823	36.27	36.80	37.42	38.03	37.95	38.57	39.10	39.72
F_ENKAI0723	29.42	29.86	30.36	30.86	30.80	31.30	31.74	32.24
F_ENKAI0823	29.70	30.52	31.19	31.86	32.01	32.68	33.50	34.17
F_EREGL0723	36.33	37.03	38.44	39.84	39.14	40.55	41.25	42.66
F_EREGL0823	37.45	38.15	39.57	40.98	40.27	41.69	42.39	43.81
F_EURTRY0723	28.37	28.52	28.83	29.14	28.98	29.29	29.44	29.75
F_EURTRY0823	28.86	29.08	29.42	29.77	29.64	29.98	30.19	30.54
F_EURUSD0723	1.08	1.08	1.09	1.10	1.10	1.10	1.11	1.11
F_EURUSD0823	1.08	1.09	1.09	1.10	1.10	1.10	1.11	1.12
F_FROTO0723	753.42	765.21	781.41	797.60	793.20	809.40	821.19	837.39
F_FROTO0823	779.09	790.14	805.45	820.75	816.50	831.81	842.86	858.17
F_GARAN0723	32.28	32.70	33.17	33.65	33.59	34.06	34.48	34.95
F_GARAN0823	33.43	33.82	34.29	34.76	34.68	35.15	35.54	36.01
F_GBPUSD0723	1.26	1.27	1.27	1.27	1.27	1.27	1.27	1.27
F_GBPUSD0823	1.27	1.27	1.27	1.27	1.27	1.27	1.27	1.27
F_GUBRF0723	273.21	277.33	282.88	288.44	287.00	292.55	296.67	302.22
F_GUBRF0823	282.44	286.41	292.52	298.64	296.49	302.60	306.57	312.68
F_HALKB0723	12.61	12.74	12.99	13.24	13.12	13.37	13.50	13.75
F_HALKB0823	13.02	13.15	13.41	13.67	13.54	13.80	13.93	14.19
F_HEKTS0723	28.77	29.52	30.66	31.79	31.41	32.55	33.30	34.44
F_HEKTS0823	29.84	30.48	31.54	32.59	32.18	33.24	33.88	34.94
F_ISCTR0723	14.18	14.35	14.50	14.66	14.67	14.82	14.99	15.14
F_ISCTR0823	14.69	14.81	14.94	15.07	15.06	15.19	15.31	15.44
F_ISGYO0723	10.69	10.87	11.10	11.33	11.28	11.51	11.69	11.92
F_ISGYO0823	11.06	11.23	11.47	11.71	11.64	11.88	12.05	12.29
F_KARSN0723	8.95	9.28	9.88	10.48	10.21	10.81	11.14	11.74
F_KARSN0823	9.46	9.76	10.25	10.75	10.55	11.04	11.34	11.83
F_KCHOL0723	104.05	105.63	107.56	109.49	109.14	111.07	112.65	114.58
F_KCHOL0823	107.76	109.16	110.87	112.59	112.27	113.98	115.38	117.09
F_KOZAA0723	49.45	51.46	54.60	57.75	56.61	59.75	61.76	64.90
F_KOZAA0823	50.99	53.11	56.33	59.55	58.45	61.67	63.79	67.01
F_KOZAL0723	24.19	25.00	26.46	27.91	27.27	28.73	29.54	31.00
F_KOZAL0823	25.10	25.87	27.22	28.58	27.99	29.34	30.11	31.46
F_KRDMD0723	21.98	22.45	23.26	24.06	23.73	24.54	25.01	25.82
F_KRDMD0823	22.55	23.08	23.93	24.77	24.46	25.31	25.84	26.69
F_MGROS0723	206.10	212.84	220.93	229.03	227.67	235.76	242.50	250.59
F_MGROS0823	218.10	223.22	229.36	235.50	234.48	240.62	245.74	251.88
F_ODAS0723	7.38	7.54	7.82	8.10	7.98	8.26	8.42	8.70
F_ODAS0823	7.52	7.72	8.02	8.32	8.22	8.52	8.72	9.02
F_OYAKC0723	40.99	42.10	44.30	46.51	45.41	47.61	48.72	50.92
F_OYAKC0823	42.77	43.79	45.81	47.84	46.83	48.85	49.87	51.89
F_PETKM0723	14.88	15.23	15.90	16.57	16.25	16.92	17.27	17.94
F_PETKM0823	15.31	15.66	16.35	17.04	16.70	17.39	17.74	18.43

Kod	Destek 3	Destek 2	Destek 1	Kapanış	Pivot	Direnç 1	Direnç 2	Direnç 3
	DESTEKLER				DİRENÇLER			
F_PGSUS0723	596.87	616.45	645.63	674.80	665.21	694.39	713.97	743.15
F_PGSUS0823	637.85	653.00	674.13	695.25	689.28	710.41	725.56	746.69
F_SAHOL0723	46.90	47.36	48.13	48.90	48.59	49.36	49.82	50.59
F_SAHOL0823	47.67	48.48	49.52	50.55	50.33	51.37	52.18	53.22
F_SASA0723N1	54.60	55.88	57.77	59.67	59.05	60.94	62.22	64.11
F_SASA0823	56.47	57.78	59.57	61.37	60.88	62.67	63.98	65.77
F_SISE0723	44.58	45.27	46.54	47.82	47.23	48.50	49.19	50.46
F_SISE0823	45.53	46.37	47.97	49.58	48.81	50.41	51.25	52.85
F_SKBNK0723	2.67	2.69	2.73	2.76	2.75	2.79	2.81	2.85
F_SKBNK0823	2.79	2.82	2.84	2.87	2.87	2.89	2.92	2.94
F_SOKM0723	33.49	33.88	34.58	35.28	34.97	35.67	36.06	36.76
F_SOKM0823	35.18	35.42	35.77	36.12	36.01	36.36	36.60	36.95
F_TAVHL0723	91.94	94.68	98.88	103.07	101.62	105.82	108.56	112.76
F_TAVHL0823	95.15	97.85	102.16	106.46	104.86	109.17	111.87	116.18
F_TCELL0723	36.40	37.00	37.81	38.63	38.41	39.22	39.82	40.63
F_TCELL0823	37.73	38.31	38.97	39.62	39.55	40.21	40.79	41.45
F_THYAO0723	188.72	194.86	205.73	216.61	211.87	222.74	228.88	239.75
F_THYAO0823	195.51	201.51	212.41	223.32	218.41	229.31	235.31	246.21
F_TKFEN0723	38.61	39.19	39.65	40.10	40.23	40.69	41.27	41.73
F_TKFEN0823	40.18	40.72	41.28	41.84	41.82	42.38	42.92	43.48
F_TOASO0723	256.44	259.22	261.85	264.49	264.63	267.26	270.04	272.67
F_TOASO0823	265.86	268.04	270.26	272.47	272.44	274.66	276.84	279.06
F_TSKB0723	4.48	4.54	4.62	4.70	4.68	4.76	4.82	4.90
F_TSKB0823	4.62	4.69	4.75	4.82	4.82	4.88	4.95	5.01
F_TTKOM0723	20.18	20.84	21.88	22.92	22.54	23.58	24.24	25.28
F_TTKOM0823	21.16	21.78	22.77	23.77	23.39	24.38	25.00	25.99
F_TUPRS0723	75.78	78.19	82.63	87.07	85.04	89.48	91.89	96.33
F_TUPRS0823	77.68	80.30	85.09	89.87	87.71	92.50	95.12	99.91
F_USDTRY0723	25.77	25.94	26.21	26.48	26.39	26.66	26.83	27.10
F_USDTRY0823	26.08	26.33	26.64	26.95	26.90	27.21	27.46	27.77
F_VAKBN0723	10.14	10.22	10.36	10.51	10.44	10.58	10.66	10.80
F_VAKBN0823	10.44	10.52	10.66	10.80	10.74	10.88	10.96	11.10
F_VESTL0723	56.12	57.50	59.02	60.55	60.40	61.92	63.30	64.82
F_VESTL0823	58.15	59.55	60.90	62.25	62.30	63.65	65.05	66.40
F_X10XB0823	7,689.83	7,907.42	8,342.58	8,777.75	8,560.17	8,995.33	9,212.92	9,648.08
F_X10XB1023	8,915.00	8,915.00	8,915.00	8,915.00	8,915.00	8,915.00	8,915.00	8,915.00
F_XAUTRYM0823	1,605.17	1,628.58	1,668.10	1,707.61	1,691.51	1,731.03	1,754.44	1,793.96
F_XAUTRYM1023	1,700.46	1,722.76	1,756.19	1,789.61	1,778.49	1,811.92	1,834.22	1,867.65
F_XAUUSD0823	1,919.52	1,930.08	1,941.62	1,953.15	1,952.18	1,963.72	1,974.28	1,985.82
F_XAUUSD1023	1,946.53	1,955.97	1,968.48	1,981.00	1,977.92	1,990.43	1,999.87	2,012.38
F_XLBNK0823	5,068.17	5,108.83	5,157.42	5,206.00	5,198.08	5,246.67	5,287.33	5,335.92
F_XLBNK1023	5,375.33	5,402.42	5,430.83	5,459.25	5,457.92	5,486.33	5,513.42	5,541.83
F_XU0300823	6,463.25	6,583.25	6,815.00	7,046.75	6,935.00	7,166.75	7,286.75	7,518.50
F_XU0301023	6,846.67	6,958.33	7,181.67	7,405.00	7,293.33	7,516.67	7,628.33	7,851.67
F_YKBNK0723	13.12	13.26	13.42	13.59	13.56	13.72	13.86	14.02
F_YKBNK0823	12.90	13.18	13.59	13.99	13.87	14.28	14.56	14.97

Sözleşme Kodu	Vade Ayı	Uzlaşma Fiyatı	Önceki Uzlaşma Fiyatı	Değişim	Değişim Puan	Gün İçi Yüksek	Gün İçi Düşük	İşlem Miktarı	İşlem Hacim	Açık Pozisyon	Açık Pozisyon Değişimi	Vadeye Kalan Gün Sayısı	Takasbank Başlangıç Teminatı %
ENDEKS KONTRATLARI													
F_XU0300823	31.08.2023	7,015.25	6,630.75	5.80 %	384.50	7,055.00	6,703.25	211,772.00	14,706,226,367.50	173,658.00	-1,438.00	59	15
F_XU0301023	31.10.2023	7,369.00	6,998.00	5.30 %	371.00	7,405.00	7,070.00	1,181.00	85,979,530.00	2,022.00	316.00	120	15
F_XU0301223	29.12.2023	7,888.75	7,516.50	4.95 %	372.25	7,915.25	7,600.00	155.00	12,087,222.50	722.00	-27.00	179	15
DÖVİZ KONTRATLARI													
F_CNHTRY0723	31.07.2023	3.6477	3.5651	2.32 %	0.08	3.6477	3.6477	3	109,431	7	3	28	15
F_CNHTRY0823	31.08.2023	3.6231	3.6231	0.00 %	0.00	3.6231	3.6231	10	362,310	0	-10	59	15
F_EURTRY0723	31.07.2023	29.0295	28.7612	0.93 %	0.27	29.1350	28.6773	3,014	87,132,292	10,768	1,037	28	15
F_EURTRY0823	31.08.2023	29.6319	29.3490	0.96 %	0.28	29.8506	29.2918	220	6,491,640	2,081	-10	59	15
F_EURUSD0723	31.07.2023	1.0970	1.0993	-0.21 %	0.00	1.1003	1.0901	15,182	428,628,862	34,699	1,233	28	4
F_EURUSD0823	31.08.2023	1.0986	1.1033	-0.43 %	0.00	1.1052	1.0930	1,292	36,582,127	2,280	33	59	4
F_GBPUSD0723	31.07.2023	1.2667	1.2729	-0.49 %	-0.01	1.2675	1.2658	2	65,418	29	0	28	5
F_GBPUSD0823	31.08.2023	1.2712	1.2712	0.00 %	0.00	1.2719	1.2702	3	98,479	13	0	59	5
F_RUBTRY0723	31.07.2023	0.0000	0.0000	0.00 %	0.00	0.0000	0.0000					28	23
F_RUBTRY0823	31.08.2023	0.0000	0.0000	0.00 %	0.00	0.0000	0.0000					59	23
F_USDTRY0723	31.07.2023	26.4644	26.1149	1.34 %	0.35	26.5630	26.1199	113,295	2,994,071,045	1,002,156	-14,029	28	15
F_USDTRY0823	31.08.2023	26.9468	26.5686	1.42 %	0.38	27.1500	26.5880	54,799	1,475,833,377	825,060	12,163	59	15
F_P_USDTRY0723	31.07.2023	0.0000	0.0000	0.00 %	0.00	0.0000	0.0000					28	15
F_P_USDTRY0823	31.08.2023	0.0000	0.0000	0.00 %	0.00	0.0000	0.0000					59	15
KIYMETLİ MADEN KONTRATLARI													
F_XAUTRYM0823	31.08.2023	1,707.510	1,673.680	2.02 %	33.83	1,714.930	1,652.000	287,863	488,190,379	1,070,956	61,991	59	15
F_XAUTRYM1023	31.10.2023	1,795.810	1,759.830	2.04 %	35.98	1,800.800	1,745.070	5,009	8,909,497	36,981	1,546	120	15
F_XAUUSD0823	31.08.2023	1,960.600	1,960.050	0.03 %	0.55	1,962.750	1,940.650	17,397	875,955,979	68,980	4,246	59	8
F_XAUUSD1023	31.10.2023	1,985.400	1,981.350	0.20 %	4.05	1,987.350	1,965.400	1,355	69,120,228	1,699	461	120	8
PAY VADELİ													
F_AEFES0723	31.07.2023	70.380	68.260	3.11 %	2.12	71.460	68.300	12,724	89,357,627	22,084	1,491	28	17
F_AEFES0823	31.08.2023	72.750	70.820	2.73 %	1.93	73.680	70.760	283	2,046,838	201	71	59	17
F_AKBNK0723	31.07.2023	21.260	20.870	1.87 %	0.39	21.350	20.800	360,635	762,352,533	666,706	2,426	28	17
F_AKBNK0823	31.08.2023	21.840	21.780	0.28 %	0.06	22.480	21.450	18,015	39,598,921	12,900	11,774	59	17
F_AKSEN0723	31.07.2023	35.440	33.320	6.36 %	2.12	35.970	33.530	29,706	104,324,437	24,868	3,529	28	15
F_AKSEN0823	31.08.2023	36.620	34.720	5.47 %	1.90	36.800	34.730	3,219	11,687,523	2,092	1,400	59	15
F_ALARK0723	31.07.2023	80.620	77.820	3.60 %	2.80	81.210	78.500	11,310	90,760,355	25,290	1,009	28	15
F_ALARK0823	31.08.2023	82.960	79.780	3.99 %	3.18	84.110	81.070	557	4,607,395	824	45	59	15
F_ARCLK0723	31.07.2023	140.630	133.360	5.45 %	7.27	141.060	134.350	18,676	257,569,744	16,209	5,375	28	16
F_ARCLK0823	31.08.2023	145.050	138.610	4.65 %	6.44	145.630	138.570	258	3,661,361	256	49	59	16
F_ASELS0723	31.07.2023	59.090	56.210	5.12 %	2.88	59.290	56.700	99,899	577,747,226	78,899	12,962	28	17
F_ASELS0823	31.08.2023	60.810	58.670	3.65 %	2.14	61.090	58.350	6,800	40,858,313	5,816	5,016	59	17
F_BIMAS0723	31.07.2023	182.600	172.640	5.77 %	9.96	183.490	173.200	11,218	202,494,200	22,082	-1,363	28	14
F_BIMAS0823	31.08.2023	187.340	179.040	4.64 %	8.30	188.150	179.090	362	6,734,264	266	180	59	14
F_DOHOL0723	31.07.2023	10.840	10.160	6.69 %	0.68	10.880	10.200	305,807	324,844,380	395,781	91,849	28	17
F_DOHOL0823	31.08.2023	11.190	10.490	6.67 %	0.70	11.200	10.550	4,896	5,383,514	3,957	3,065	59	17
F_ECILC0723	31.07.2023	40.700	39.290	3.59 %	1.41	41.200	39.500	16,458	66,554,913	28,609	556	28	16
F_ECILC0823	31.08.2023	41.890	40.110	4.44 %	1.78	42.480	40.850	784	3,262,575	219	-139	59	16
F_EKGYO0723	31.07.2023	7.940	7.620	4.20 %	0.32	7.970	7.640	514,121	405,566,415	441,786	52,520	28	19
F_EKGYO0823	31.08.2023	8.160	7.920	3.03 %	0.24	8.200	7.880	7,280	5,892,082	8,931	706	59	19
F_ENJSA0723	31.07.2023	36.780	36.070	1.97 %	0.71	37.240	36.150	24,518	90,252,920	43,473	-1,195	28	17
F_ENJSA0823	31.08.2023	38.010	37.330	1.82 %	0.68	38.490	37.340	919	3,478,260	831	457	59	17
F_ENKAI0723	31.07.2023	30.840	30.020	2.73 %	0.82	31.240	30.300	31,769	97,871,214	42,856	4,469	28	16
F_ENKAI0823	31.08.2023	31.860	31.360	1.59 %	0.50	32.830	31.340	7,426	24,136,749	7,147	6,243	59	16
F_EREGL0723	31.07.2023	39.770	37.530	5.97 %	2.24	39.850	37.740	137,631	538,116,862	145,593	21,310	28	17
F_EREGL0823	31.08.2023	40.930	39.000	4.95 %	1.93	40.980	38.860	4,498	18,182,000	4,307	2,767	59	17
F_FROTO0723	31.07.2023	797.620	775.070	2.91 %	22.55	805.000	777.010	3,000	239,050,128	2,606	-165	28	17
F_FROTO0823	31.08.2023	820.720	803.970	2.08 %	16.75	827.560	801.200	91	7,445,351	74	24	59	17
F_GARAN0723	31.07.2023	33.660	33.010	1.97 %	0.65	34.000	33.110	152,592	512,305,073	277,428	11,152	28	17
F_GARAN0823	31.08.2023	34.750	34.320	1.25 %	0.43	35.070	34.210	2,870	9,938,616	1,441	786	59	17
F_GUBRF0723	31.07.2023	288.560	281.200	2.62 %	7.36	291.110	281.440	18,119	520,915,269	132,263	1,375	28	20
F_GUBRF0823	31.08.2023	298.740	292.640	2.08 %	6.10	300.450	290.370	793	23,554,793	5,921	173	59	20
F_HALKB0723	31.07.2023	13.230	12.940	2.24 %	0.29	13.250	12.870	78,150	102,078,834	53,546	5,241	28	19
F_HALKB0823	31.08.2023	13.660	13.420	1.79 %	0.24	13.670	13.280	1,218	1,636,762	969	495	59	19
F_HEKTS0723	31.07.2023	31.760	30.210	5.13 %	1.55	32.170	30.280	39,233	123,780,665	42,169	5,059	28	17
F_HEKTS0823	31.08.2023	32.470	31.000	4.74 %	1.47	32.830	31.130	1,697	5,469,368	1,957	651	59	17
F_ISCTR0723	31.07.2023	14.660	14.510	1.03 %	0.15	14.830	14.510	315,585	463,266,606	639,934	13,350	28	19
F_ISCTR0823	31.08.2023	15.080	15.000	0.53 %	0.08	15.180	14.930	4,676	7,055,098	3,192	1,901	59	19
F_ISGYO0723	31.07.2023	11.420	10.980	4.01 %	0.44	11.460	11.050	94,464	106,082,199	158,302	-9,418	28	17
F_ISGYO0823	31.08.2023	11.740	11.430	2.71 %	0.31	11.810	11.400	1,424	1,649,204	1,517	152	59	17
F_KARSN0723	31.07.2023	10.490	9.690	8.26 %	0.80	10.540	9.610	116,920	118,127,555	82,999	39,976	28	17
F_KARSN0823	31.08.2023	10.800	9.990	8.11 %	0.81	10.840	10.050	751	773,873	590	58	59	17

Sözleşme Kodu	Vade Ayı	Uzlaşma Fiyatı	Önceki Uzlaşma Fiyatı	Değişim	Değişim Puan	Gün İçi Yüksek	Gün İçi Düşük	İşlem Miktarı	İşlem Hacim	Açık Pozisyon	Açık Pozisyon Değişimi	Vadeye Kalan Gün Sayısı	Takasbank Başlangıç Teminatı %
PAY VADELİ													
F_KCHOL0723	31.07.2023	109.320	106.980	2.19 %	2.34	110.720	107.210	49,896	544,502,213	98,823	6,890	28	16
F_KCHOL0823	31.08.2023	112.530	110.870	1.50 %	1.66	113.660	110.550	1,548	17,362,140	740	334	59	16
F_KOZAA0723	31.07.2023	57.760	53.350	8.27 %	4.41	58.610	53.460	66,809	374,811,685	93,432	382	28	18
F_KOZAA0823	31.08.2023	59.750	55.350	7.95 %	4.40	60.570	55.230	6,038	35,493,060	3,218	2,895	59	18
F_KOZAL0723	31.07.2023	27.850	25.540	9.04 %	2.31	28.090	25.820	124,536	337,561,340	109,741	11,826	28	19
F_KOZAL0823	31.08.2023	28.550	26.140	9.22 %	2.41	28.750	26.630	3,622	10,097,138	2,181	761	59	19
F_KRDMD0723	31.07.2023	24.030	22.830	5.26 %	1.20	24.210	22.930	187,532	444,063,062	202,252	25,474	28	20
F_KRDMD0823	31.08.2023	24.760	23.540	5.18 %	1.22	25.000	23.620	9,517	23,340,549	10,856	7,529	59	20
F_MGROS0723	31.07.2023	228.920	219.360	4.36 %	9.56	234.400	219.570	2,903	66,137,360	4,010	386	28	18
F_MGROS0823	31.08.2023	234.620	225.730	3.94 %	8.89	239.600	228.340	66	1,554,579	53	23	59	18
F_ODAS0723	31.07.2023	8.100	7.600	6.58 %	0.50	8.140	7.700	383,729	304,102,105	433,117	56,274	28	17
F_ODAS0823	31.08.2023	8.300	7.850	5.73 %	0.45	8.420	7.920	4,217	3,431,070	5,446	2,371	59	17
F_OYAKC0723	31.07.2023	46.310	42.770	8.28 %	3.54	46.510	43.200	47,543	212,741,130	24,019	4,808	28	19
F_OYAKC0823	31.08.2023	47.620	44.370	7.32 %	3.25	47.840	44.800	693	3,196,548	815	309	59	19
F_PETKM0723	31.07.2023	16.550	15.420	7.33 %	1.13	16.600	15.580	235,086	377,904,396	330,714	63,979	28	17
F_PETKM0823	31.08.2023	17.020	16.010	6.31 %	1.01	17.050	16.010	8,450	14,101,699	4,117	2,412	59	17
F_PGSUS0723	31.07.2023	674.620	635.160	6.21 %	39.46	684.800	636.040	5,075	340,160,634	5,127	57	28	17
F_PGSUS0823	31.08.2023	695.310	655.520	6.07 %	39.79	704.440	668.160	105	7,211,643	90	20	59	17
F_SAHOL0723	31.07.2023	48.880	47.500	2.91 %	1.38	49.050	47.820	123,463	600,756,342	221,003	25,012	28	15
F_SAHOL0823	31.08.2023	50.550	49.310	2.51 %	1.24	51.150	49.300	7,156	36,272,189	6,599	5,439	59	15
F_SASA0723N1	31.07.2023	59.740	56.990	4.83 %	2.75	60.320	57.150	23,469	320,503,011	21,388	4,259	28	18
F_SASA0823	31.08.2023	61.530	59.110	4.09 %	2.42	62.180	59.080	3,911	24,400,941	4,464	3,167	59	18
F_SISE0723	31.07.2023	47.820	45.860	4.27 %	1.96	47.910	45.950	114,809	542,651,947	173,507	22,936	28	18
F_SISE0823	31.08.2023	49.570	47.630	4.07 %	1.94	49.640	47.200	4,131	20,241,459	3,545	1,479	59	18
F_SKBNK0723	31.07.2023	2.760	2.720	1.47 %	0.04	2.780	2.720	202,155	55,645,808	315,589	14,175	28	17
F_SKBNK0823	31.08.2023	2.860	2.830	1.06 %	0.03	2.890	2.840	62,854	18,134,276	142,251	40,920	59	17
F_SOKM0723	31.07.2023	35.290	34.310	2.86 %	0.98	35.360	34.270	16,210	56,637,027	32,651	2,946	28	17
F_SOKM0823	31.08.2023	36.030	35.610	1.18 %	0.42	36.250	35.660	180	648,254	212	124	59	17
F_TAVHL0723	31.07.2023	103.180	96.390	7.04 %	6.79	104.370	97.430	16,936	172,666,998	41,929	640	28	17
F_TAVHL0823	31.08.2023	106.990	99.990	7.00 %	7.00	107.570	100.560	604	6,314,734	620	211	59	17
F_TCELL0723	31.07.2023	38.610	37.420	3.18 %	1.19	39.000	37.590	121,321	467,857,365	102,197	35,233	28	15
F_TCELL0823	31.08.2023	39.730	38.870	2.21 %	0.86	40.140	38.900	1,328	5,274,319	981	513	59	15
F_THYAO0723	31.07.2023	216.680	198.440	9.19 %	18.24	218.000	200.990	87,243	1,857,378,264	99,387	-4,446	28	16
F_THYAO0823	31.08.2023	223.380	205.710	8.59 %	17.67	224.400	207.500	2,330	50,968,949	1,684	595	59	16
F_TKFEN0723	31.07.2023	39.970	39.720	0.63 %	0.25	40.820	39.780	37,826	151,882,509	40,278	-7,655	28	16
F_TKFEN0823	31.08.2023	41.630	41.350	0.68 %	0.28	42.360	41.260	2,782	11,630,225	3,089	1,970	59	16
F_TOASO0723	31.07.2023	264.440	259.550	1.88 %	4.89	267.400	261.990	8,715	230,505,675	12,517	1,161	28	17
F_TOASO0823	31.08.2023	272.920	267.390	2.07 %	5.53	274.630	270.230	271	7,367,786	295	66	59	17
F_TSKB0723	31.07.2023	4.710	4.600	2.39 %	0.11	4.740	4.600	80,031	37,528,986	189,463	15,717	28	21
F_TSKB0823	31.08.2023	4.860	4.770	1.89 %	0.09	4.880	4.750	2,429	1,171,739	2,826	1,387	59	21
F_TTKOM0723	31.07.2023	22.990	21.320	7.83 %	1.67	23.200	21.500	181,715	410,783,001	122,665	3,591	28	19
F_TTKOM0823	31.08.2023	23.790	22.150	7.40 %	1.64	24.000	22.390	7,281	17,131,346	6,983	6,496	59	19
F_TUPRS0723	31.07.2023	87.160	79.880	9.11 %	7.28	87.450	80.600	49,830	425,088,007	35,633	3,819	28	16
F_TUPRS0823	31.08.2023	89.920	82.930	8.43 %	6.99	90.340	82.930	5,582	50,237,096	4,701	3,304	59	16
F_VAKBN0723	31.07.2023	10.500	10.270	2.24 %	0.23	10.510	10.290	98,203	102,304,968	196,226	2,468	28	19
F_VAKBN0823	31.08.2023	10.770	10.660	1.03 %	0.11	10.820	10.600	1,168	1,249,252	1,396	610	59	19
F_VESTL0723	31.07.2023	60.390	58.700	2.88 %	1.69	61.770	58.870	26,811	162,234,937	56,386	523	28	18
F_VESTL0823	31.08.2023	62.290	60.750	2.53 %	1.54	63.700	60.950	1,201	7,515,847	870	572	59	18
F_YKBNK0723	31.07.2023	13.590	13.390	1.49 %	0.20	13.690	13.390	654,123	888,326,005	842,749	40,894	28	17
F_YKBNK0823	31.08.2023	13.980	13.890	0.65 %	0.09	14.160	13.470	5,187	7,199,204	4,944	2,094	59	17

*Takasbank pozisyon limitlerine ulaşmak için [tıklayınız](#).

**Gedik Yatırım Menkul Değerler A.Ş. - Yatırım Danışmanlığı Birimi**

Ünvan : Gedik Yatırım Menkul Değerler A.Ş.

Adres : Altayçeşme Mah. Çamlı Sok. Ofis Park Maltepe No:21/4 Kat:10-11-12 Maltepe/İstanbul

Tel :(0216) 453 0053

E-Posta : vadeli@gedik.com

***Gedik Yatırım VİOP Bülteni, Genel Yatırım Tavsiyesi Kapsamında Yatırım Danışmanlığı Birimi Tarafından Hazırlanmaktadır.**

YASAL UYARI

Burada yer alan bilgiler Gedik Yatırım tarafından bilgilendirme amacıyla hazırlanmıştır. Yatırım sinyal, bilgi, yorum ve tavsiyeleri yatırım danışmanlığı kapsamında değildir. Yatırım danışmanlığı hizmeti; aracı kurumlar, portföy yönetim şirketleri, mevduat kabul etmeyen bankalar ile müşteri arasında imzalanacak yatırım danışmanlığı sözleşmesi çerçevesinde sunulmaktadır. Burada yer alan sinyal, yorum ve tavsiyeler, herhangi bir yatırım aracının alım satım önerisi ya da getiri vaadi olarak yorumlanmamalıdır. Bu görüşler mali durumunuz ile risk ve getiri tercihlerinize uygun olmayabilir ve sadece burada yer alan bilgilere ve sinyallere dayanarak yatırım kararı verilmesi beklentilerinize uygun sonuçlar doğurmayabilir. Burada yer alan sinyaller, fiyatlar, veriler ve bilgilerin tam ve doğru olduğu garanti edilemez; içerik, haber verilmeksizin değiştirilebilir. Tüm sinyal ve veriler, Gedik Yatırım tarafından güvenilir olduğuna inanılan kaynaklardan alınmıştır. Bu sinyal ve kaynakların kullanılması nedeni ile ortaya çıkabilecek hatalardan ve zararlardan Gedik Yatırım sorumlu değildir.

Genel Müdürlük

Altayçeşme Mah. Çamlı Sok. Ofis Park Maltepe No:21/4 Kat:10-11-12 Maltepe/İstanbul/Türkiye Tel: (0216) 453 00 00 (pbx) Faks: (0216) 377 11 36

Adana-Seyhan

Çınarlı Mah. Ziyapaşa Bulvarı No: 78 Güneş Ziyapaşa İş Merkezi Kat :5 No :504 Seyhan/ADANA Tel: (0322) 355 03 50 (pbx) Faks: (0322) 290 35 18

Ankara - Kızılay

Mustafa Kemal Mah. 2157 Sk. Dış Kapı No : 2 İç Kapı No : 11 Çankaya/ ANKARA Tel: (0312) 232 09 49 (pbx) Faks: (0312) 232 09 49

Aydın

Hasanefendi-Ramazan Paşa Mah. İstiklal Cad. Dış Kapı No : 23 İç Kapı No : 1 Efeler/AYDIN Tel: (0256) 999 17 87 (pbx) Faks:

Aydın - Nazilli

Altıntaş Mah. İstasyon Bulvarı No:19 Kat:4 Daire:12 Nazilli / AYDIN Tel: (0256) 314 15 98 (pbx) Faks: (0256) 315 88 52

Balıkesir

Eski Kuyumcular Mah. Anafartalar Cad. Acarlar İş Merkezi Dış Kapı No : 23 İç Kapı No : 1 Karesi - BALIKESİR Tel: (0266) 999 12 40 (pbx) Faks:

Bodrum

Taşyaka Mah. Ölüdeniz (TSY) Cad. No : 21 İç Kapı No : 3 Fethiye / Muğla Tel: (0252) 316 32 70 (pbx) Faks: (0252) 316 92 70

Bursa - Nilüfer

Oduluk Mah. Liman Cad. No:7 Nilüfer / BURSA Tel: (0224) 275 35 50 (pbx) Faks: (0224) 451 79 66

Çorlu

Zafer Mah. Cumhuriyet Bulvarı Dış Kapı No:9T1 İç Kapı No:114 Çorlu TEKİRDAĞ Tel: (0282) 888 96 20 (pbx) Faks:

Denizli - Merkez

Saraylar Mah. İkinci Ticari Yol Sok.No:24 Kat:4 D:8 DENİZLİ Tel: (0258) 263 80 15 (pbx) Faks: (0258) 241 91 01

Elazığ - Merkez

Cumhuriyet Mah. Beyzade Efendi Bulvarı Temizer Apt. NO:1/3 A Blok Merkez / Elazığ Tel: (0424) 234 57 40 (pbx) Faks:

Etiler Private

Etiler Mah. Yıldız Çiçeği Sok. No:11 Beşiktaş/İstanbul Tel: (0212) 999 50 11 (pbx) Faks:

İstanbul - Ataşehir

Barbaros Mah. İhlamur Bulvarı Sarkaç Sok. Ağaoglu My Prestige No:1 D: 12-13 Ataşehir/İSTANBUL Tel: (0216) 560 37 00 (pbx) Faks: (0216) 688 67 86

İstanbul - Kapalıçarşı

Kürkçüler Sk. No: 25 Eminönü/Kapalıçarşı/İSTANBUL Tel: (0212) 513 40 01 (pbx) Faks: (0212) 527 16 86

İstanbul - Şişli

Esentepe Mah. Büyükdere Cad. Dış Kapı N201 Loft Residence İç Kapı N 50 Şişli / İSTANBUL Tel: (0212) 385 42 00 (pbx) Faks: (0212) 283 92 80

İstanbul - Ümraniye

İnkılap Mah. Küçüksu Cad. Çeşminaz Sok. NO:2/7 Kat:3 Ümraniye Tel: (0216) 461 33 90 (pbx) Faks: (0216) 328 10 32

Karabük - Merkez

Bayır Mah. Menderes Cad. Çebioğlu Twin Towers B Blok Dış Kapı No :2 İç Kapı No : 107 Merkez / Karabük Tel: (0370) 502 15 90 (pbx) Faks: (0370) 502 15 93

Kocaeli - Gebze

Hacı Halil Mah. Hükümet Cad. No: 95 Gebze/KOCAELİ Tel: (0262) 642 34 00 (pbx) Faks: (0262) 641 82 01

Konya - Selçuklu

Beyazıt Mahallesi, Hüsnü Aşk Sok. Bezirci İş Merkezi Kat:4 D:403 Selçuklu / KONYA Tel: (0332) 238 59 60 (pbx) Faks: (0332) 238 59 75

Manisa - Merkez

Anafartalar Mah. Mustafa Kemal Paşa Cad. Kamil Menteş Apt. No: 34/1 MANİSA Tel: (0236) 239 42 98 (pbx) Faks: (0236) 239 43 02

Muğla - Fethiye

Babaş Mah. 774. Sok. No.2 Fethiye / Muğla Tel: (0252) 612 07 60 (pbx) Faks: (0252) 612 36 46

Sakarya - Adapazarı

Tiğcılar Mah. Yenicami Sok. Dış Kapı No:5 İç Kapı No: 201 Adapazarı- Sakarya Tel: (0264) 279 83 89 (pbx) Faks: (0264) 281 03 88

Trabzon - Ortahisar

Kemerkaya Mah. K.Maraş Cad. Ticaret Mektep Sk. Ustaömeroğlu İş Merkezi No: 9/9 Ortahisar/TRABZON Tel: (0462) 326 09 97 (pbx) Faks: (0462) 326 38 67

Yeşilyurt Private Şube

Yeşilyurt Mah. Sipahioğlu Cad. No : 14 İç Kapı No : 5 Bakırköy / İSTANBUL Tel: (0000) 000 00 00 (pbx) Faks:

Alanya

Şekerhane Mah. Atatürk Cad.(Hancı Pastanesi Üstü) Balta İş Hanı 1100 Sok. Dış Kapı No : 9 İç Kapı No : 206 Alanya - Antalya Tel: (0242) 519 23 17 (pbx) Faks: (0242) 513 93 81

Ankara - Çankaya

Simon Bolivar Cad. No: 8/6 Çankaya/ANKARA Tel: (0312) 438 27 00 (pbx) Faks: (0312) 438 27 47

Antalya

Elmalı Mah. Cumhuriyet Cad. Dış Kapı No : 40 Gültekin İşhanı Kat: 3 İç Kapı No : 301 Muratpaşa / ANTALYA Tel: (0242) 248 35 20 (pbx) Faks: (0242) 244 29 10

Aydın - Kuşadası

Türkmen mah. Atatürk Bulvarı Belvü Sitesi C Blok Kat 2 Daire 3 Kuşadası /AYDIN Tel: (0256) 618 44 77 (pbx) Faks: (0256) 618 44 91

Bağdat Caddesi Private

Caddebostan Mah. Kantarcı Rıza Sk. Dış Kapı No:1 K:4 İç Kapı No:8 Kadıköy / İSTANBUL Tel: (0216) 453 01 05 (pbx) Faks: (0216) 411 23 54

Bandırma

Dere Mah. Ordu Cad. Kapı No:3 İç Kapı No:2 Bandırma/ BALIKESİR Tel: (0226) 999 10 75 (pbx) Faks:

Bursa

İhsaniye Mah. İknur Sok. Dış Kapı No: 1D İç Kapı No: 8 Nilüfer/Bursa Tel: (0224) 220 51 50 (pbx) Faks: (0224) 220 50 99

Çanakkale

Kemalpaşa Mah. Şair Ece Ayhan Meydanı Dış Kapı No: 22 Kat: 2 İç Kapı No:2 Merkez / ÇANAKKALE Tel: (0286) 999 17 02 (pbx) Faks:

Çorum - Merkez

Yavruturna Mah. 1. Maliye Sok. No: 1 Kat: 4 D: 22 Çorum Tel: (0364) 211 11 45 (pbx) Faks: (0364) 201 05 63

Edirne - Merkez

İstasyon Mah. Hakim Çağlar Işık Cad. Dış Kapı No : 1 İç Kapı No : 30 Merkez / Edirne Tel: (0284) 212 45 61 (pbx) Faks: (0284) 213 37 78

Eskişehir - Merkez

Akarbaşı Mah. Atatürk Bulvarı No : 77 A Odunpazarı / ESKİŞEHİR Tel: (0222) 230 09 08 (pbx) Faks: (0222) 220 37 02

Gaziantep

İncil Pınar Mah. Nail Bilen Cad. Ugur Plaza Sitesi Uğur Plaza Blok No: 5 İç Kapı No: 35 Şehitkamil / Gaziantep Tel: (0342) 909 01 54 (pbx) Faks:

İstanbul - Bakırköy

Cevizlik Mah. Muhasebeci Sok. Neşe Han No: 1 Kat:3 Bakırköy/İSTANBUL Tel: (0212) 660 85 25 (pbx) Faks: (0212) 570 03 03

İstanbul - Maltepe

Bağlarbaşı Mah. Bağdat Caddesi. Gedik İş Merkezi A Blok No: 414 Kat: 2 Daire: 22 İSTANBUL Tel: (0216) 399 00 42 (pbx) Faks: (0216) 399 18 17

İstanbul - Tophane

Necatibey Cad. Alipaşa Degirmen Sok. No: 24 34425 Tophane/Karaköy/ İSTANBUL Tel: (0212) 251 60 06 (pbx) Faks: (0212) 293 49 03

İzmir

Akdeniz Mah. Akdeniz Cad. Dış Kapı No : 1 İç Kapı No : 303 Konak / İZMİR Tel: (0232) 465 10 20 (pbx) Faks: (0232) 464 66 22

Kayseri

Hunat Mah. Postalar Geçidi Sok. Ak Plaza Dış Kapı No :1 İç Kapı No : 206 Melikgazi - Kayseri Tel: (0352) 222 78 26 (pbx) Faks: (0352) 221 48 27

Kocaeli - İzmit Şubesi

Körfez Mahallesi Ankara Karayolu Cad. Dış Kapı No : 123/ 2 İç Kapı No : 9 İzmit / Kocaeli Tel: (0262) 999 18 14 (pbx) Faks: (0216) 377 11 36

Malatya - Battalgazi

Büyük Hüseyin Bey Mah. Atatürk Cad. Anadolu İş Merkezi K: 3 No: 23 D: 9-10-11 Battalgazi / MALATYA Tel: (0422) 325 62 67 (pbx) Faks: (0422) 322 23 72

Mersin - Akdeniz

Mahmudiye Mah. Atatürk Cad. Adil Kanun İş Hanı Kat: 2 Akdeniz / MERSİN Tel: (0324) 238 18 18 (pbx) Faks: (0324) 231 22 52

Ordu - Altınordu

Düz Mah. Yıldırım Cad. Dış Kapı No : 4 İç Kapı No : 503 Altınordu / ORDU Tel: (0452) 222 07 49 (pbx) Faks: (0452) 220 07 50

Samsun - İlkadım

Hançerli Mah. Dervişzade Sok. Albayrak İş Merkezi No :5 Kat:6 İç Kapı No :5 İlkadım /Samsun Tel: (0362) 431 63 43 (pbx) Faks: (0362) 431 33 89

Uşak - Merkez

İsmetpaşa Cad. No: 45 K: 2 Mavi Plaza UŞAK Tel: (0276) 227 27 44 (pbx) Faks: (0276) 227 27 37

Zonguldak - Ereğli

Müftü Mahallesi Süheyla Erel Sokak. No:2/1 Ay City İş Merkezi 7. Kat Ofis No:85 Karadeniz Ereğli / ZONGULDAK Tel: (0372) 329 10 00 (pbx) Faks: (0372) 316 66 30