

## Piyasa Gündemi

## ABD

ABD 10 yıllık Hazine tahvili getirisi, art arda iki gün yükseldikten sonra Pazartesi günü %4,3'ün üzerinde kaldı. ABD endeksi vadeli kontratları Pazartesi günü hafif şekilde yükseldi. Wall Street, olası faiz indirimlerine yönelik iyimserlik sayesinde son iki haftadır süren kazançlarını genişletmeye çalışıyor. Geçen hafta Dow Jones %1,71, S&P 500 %0,94 ve Nasdaq Composite %0,81 artış göstererek tüm endeksler yeni rekor seviyelere ulaştı. Trump, geçtiğimiz Cuma günü Rusya Devlet Başkanı Vladimir Putin ile yaptığı görüşmenin ardından Zelenskiy'i hızlı bir anlaşmaya varmaya zorlayacağını söyledi. Görüşmelerde ateşkes konusunda somut bir ilerleme sağlanamasa da, Putin olası bir barış anlaşmasının parçası olarak ABD ve Avrupa'nın Ukrayna'ya güçlü güvenlik garantileri sunmasına onay verdi. Makro tarafta ise, piyasalar, enflasyon ve istihdam verilerinin karışık sinyaller vermesine rağmen Eylül ayında Fed'in faiz indirimi yapacağına giderek daha fazla inanıyor. ABD'de bu hafta para politikası gündemin merkezinde olacak. Fed, son toplantısına ilişkin FOMC tutanaklarını yayımlayacak. Toplantıda faiz oranları sabit bırakılmış, ancak iki üye karşı oy kullanmıştı. Bu gelişme, Fed Başkanı Jerome Powell'in konuşma yapacağı Jackson Hole Ekonomi Politikası Sempozyumu'nun adeta öncüsü niteliğinde. Powell'in mesajları; belirsiz ekonomik görünüm, jeopolitik riskler ve Beyaz Saray'ın güçlü faiz indirimleri yönündeki çağrılar eşliğinde dikkatle izlenecek. Ayrıca, son toplantıda karşı oy kullanan ve gelecekte Fed Başkanlığı için adı geçen üyeler Waller ve Bowman'ın yapacağı konuşmalar da piyasalar açısından önemli ipuçları sunabilir.

Veri gündeminde ise konut piyasası öne çıkıyor. Hafta, NAHB Konut Piyasası Endeksi ile başlayacak. Ardından inşaat izinleri, konut başlangıçları ve ikinci el konut satışları açıklanacak. Konut başlangıçları ve ikinci el satışların büyük ölçüde sabit kalması bekleniyor. Bunun yanında, geçen ay beklentileri aşan S&P öncü PMI verilerinin Ağustos sonuçları da yakından takip edilecek. Diğer önemli veriler arasında Philadelphia Fed İmalat Endeksi bulunuyor.

Şirket bilançolarında ise ABD'li perakende devleri Walmart, TJX Companies, Lowe's, Target ve Home Depot'un sonuçları öne çıkacak. Teknoloji tarafında ise Salesforce ve Analog Devices'in açıklamaları takip edilecek.

## Euro Bölgesi

Avrupa borsalarının haftanın ilk işlem gününe yükselişle başlaması bekleniyor. Yatırımcıların odağı, ABD Başkanı Donald Trump ile Ukrayna Devlet Başkanı Volodimir Zelenskiy arasında Washington'da yapılacak ve Rusya ile barış anlaşmasını ilerletmeyi amaçlayan kritik görüşmede olacak. Avrupa Komisyonu Başkanı Ursula von der Leyen, Fransa Cumhurbaşkanı Emmanuel Macron ve NATO Genel Sekreteri Mark Rutte'nin de toplantıya katılması öngörülüyor. Trump, geçtiğimiz Cuma günü Rusya Devlet Başkanı Vladimir Putin ile gerçekleştirdiği görüşmenin ardından, Zelenskiy'i hızlı bir anlaşmaya ikna etmeye çalışacağını açıkladı. Her ne kadar bu görüşmelerde ateşkes konusunda somut bir ilerleme sağlanamasa da, Putin ABD ve Avrupa'nın olası bir anlaşma kapsamında Ukrayna'ya güçlü güvenlik garantileri vermesini kabul etti. Veri gündeminde ise yatırımcılar, İspanya ve Euro Bölgesi ticaret dengesi rakamlarını takip edecek. Önemli bir şirket bilançosu açıklanması beklenmiyor. Ön piyasa işlemlerinde Euro Stoxx 50 ve Stoxx 600 vadeli kontratları yaklaşık %0,2 artıda seyrediyor.

Bu hafta Almanya, Fransa ve İngiltere bu hafta öncü PMI verileri takip edilecek. Euro Bölgesi'nde hizmetler sektöründe büyümenin yavaşlaması, imalat tarafında ise daralmanın derinleşmesi bekleniyor. Buna karşılık İngiltere'de hizmetler sektörünün hızlanması, imalat sektöründeki daralmanın ise hafiflemesi öngörülüyor.

Euro Bölgesi'nde tüketici güveninin zayıflaması, Haziran ayı dış ticaret fazlasının ise geçen yıla kıyasla daralması bekleniyor. Almanya'da üretici fiyatlarının üst üste ikinci ay artması tahmin edilirken, Fransa'da imalat aktivitesinin on ayın en düşük seviyesine gerilemesi öngörülüyor.

İngiltere ise Avrupa'da veri gündeminin odak noktası olacak. Tüketici fiyat endeksi (CPI), perakende satışlar, GfK tüketici güven endeksi ve CBI sanayi siparişleri açıklanacak. Yıllık enflasyonun %3,7'ye yükselmesi, bu seviyenin Ocak 2024'ten bu yana en yüksek oran olması bekleniyor. Çekirdek enflasyonun ise %3,7'de sabit kalacağı tahmin ediliyor. Perakende satışların %0,6 artması ve böylece üst üste ikinci aylık yükseliş kaydetmesi bekleniyor.

## Türkiye

Yurt içinde merkezi yönetim bütçe dengesi temmuzda 29,3 milyar dolar açık verirken, 12 aylık birikimli açık 2,27 trilyon TL oldu. TCMB Piyasa Katılımcıları Anketi'nde katılımcıların yıl sonu enflasyon beklentisi %29,69 olurken, yıl sonu dolar/TL beklentisi ise 43,9571 olarak gerçekleşti. Katılımcıların, yıl sonu politika faizi beklentisi ise %35,57 oldu. ABD tarafında perakende satışlar temmuzda aylık %0,5 ile beklentilerin hafif altında, sanayi üretim endeksi ise aylık %0,1 ile beklentilerin aksine azalış kaydetti. Diğer taraftan Trump - Putin görüşmesi Alaska'da gerçekleşirken net bir sonuç çıkmadı. Bugün Trump - Zelenskiy görüşmesi gerçekleşecek olup, Avrupalı liderler de bu görüşmeye katılacak.

## Bugün Açıklanacak Önemli Veriler

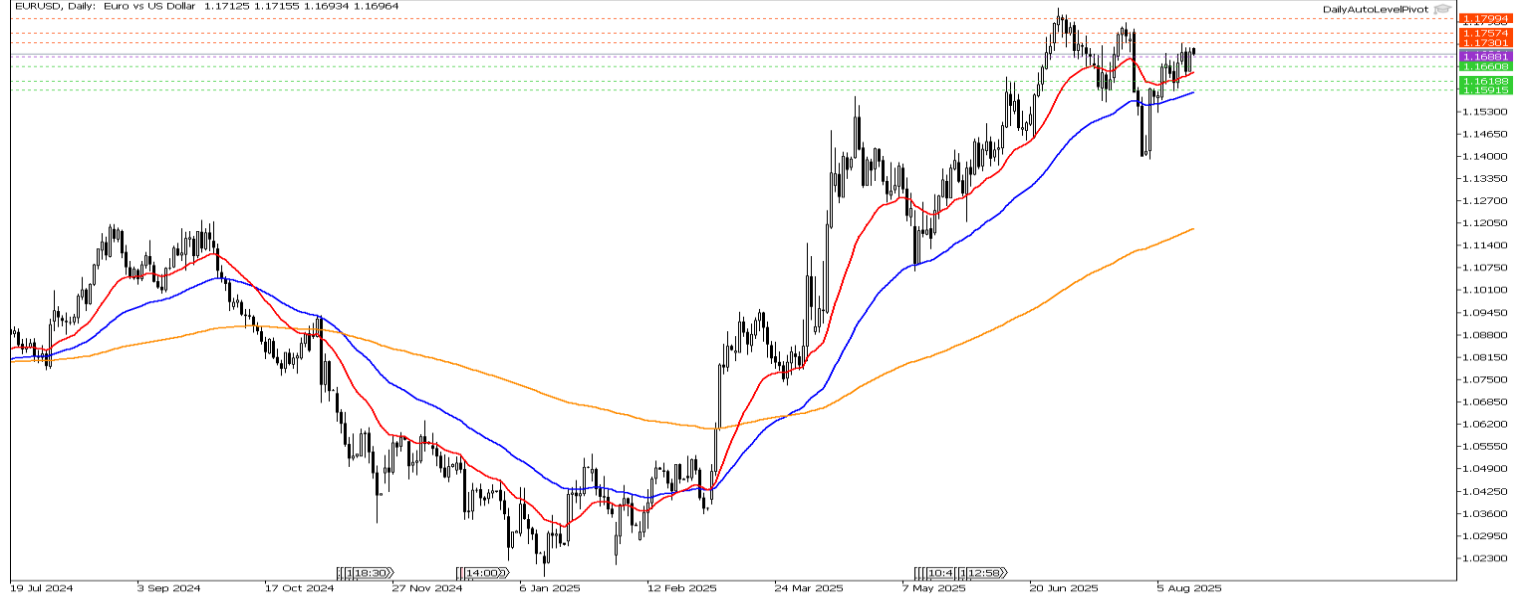
Saat	Ülke	Açıklanacak Veriler	Beklenti	Önceki
10:00	TRY	Konut Fiyat Endeksi(Aylık)		2,00%
10:00	TRY	Konut Fiyat Endeksi(Yıllık)		32,80%
12:00	Euro B.	Dış Ticaret Dengesi	18.1 mlr €	16.2 mlr €

## EUR/USD

Euro, 1,16 dolar civarında seyrederken piyasalar ekonomik, politik ve para politikası gelişmelerini izliyor. ABD'de zayıf veriler sonrası faiz indirimi beklentileri artarken, ECB temmuzda gevşeme döngüsünü sonlandırmasına rağmen yıl bitmeden yeni bir indirim ihtimali gündemde. Euro Bölgesi büyüme ve enflasyon verileri durağan seyrederken, ABD'nin Avrupa mallarına uygulayacağı %15 gümrük vergisi bölge için önemli bir risk oluşturuyor. EURUSD paritesi için 1,1688 seviyesini takip ediyoruz. ilgili seviye üzerinde görülebilecek kalıcılıkla yeniden 1,1730 – 1,1757 seviyeleri direnç konumuna gelebilir. Dolar endeksindeki güçlenmeye bağlı olarak gerçekleşebilecek olası düşüşlerde 1,1688 desteğinin kırılması ile 1,1660 – 1,1618 seviyeleri destek olarak takip edilebilir. Gün içi teknik seviyeler olarak;

**Destekler:** 1,1660 – 1,1618 – 1,1591

**Dirençler:** 1,1730 – 1,1757 – 1,1799

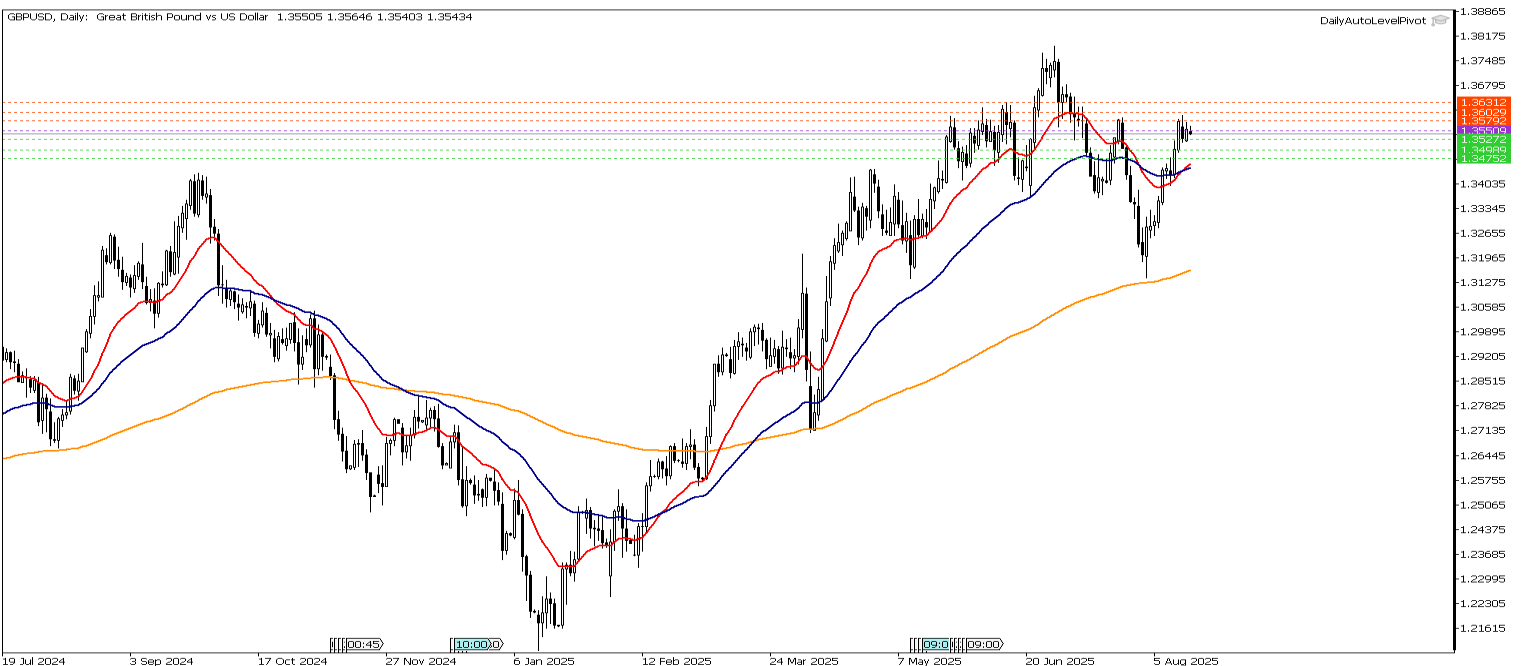


## GBP/USD

İngiliz sterlini, Birleşik Krallık GSYİH'sinin tahminleri aşmasının ardından yaklaşık beş haftanın en yüksek seviyesi olan 1,36 dolardan el değiştirdi. Hafta başında ise 1,3550 etrafında seyreliyor. Ekonomi, %0,1'lik beklentilere kıyasla ikinci çeyrekte %0,3 büyürken, yıllık büyüme %1,2 oldu. Haziran GSYİH'si de yukarı yönlü sürpriz yaparak %0,4 arttı. Beklentilerden güçlü gelen veriler, geçen hafta 5'e karşı 4 oyla 25 baz puanlık indirimde gidilmesinin ardından, İngiltere Merkez Bankası'nın yakın zamanda daha fazla faiz indirimi yapma olasılığını azaltıyor. GBP/USD paritesinde teknik olarak kısa vadede 1,3550 seviyesi altında negatif beklenti ön plandadır çıkmaktadır. Gün içi teknik seviyeler olarak;

**Destekler:** 1,3527 – 1,3498 – 1,3475

**Dirençler:** 1,3579 – 1,3602 – 1,3631

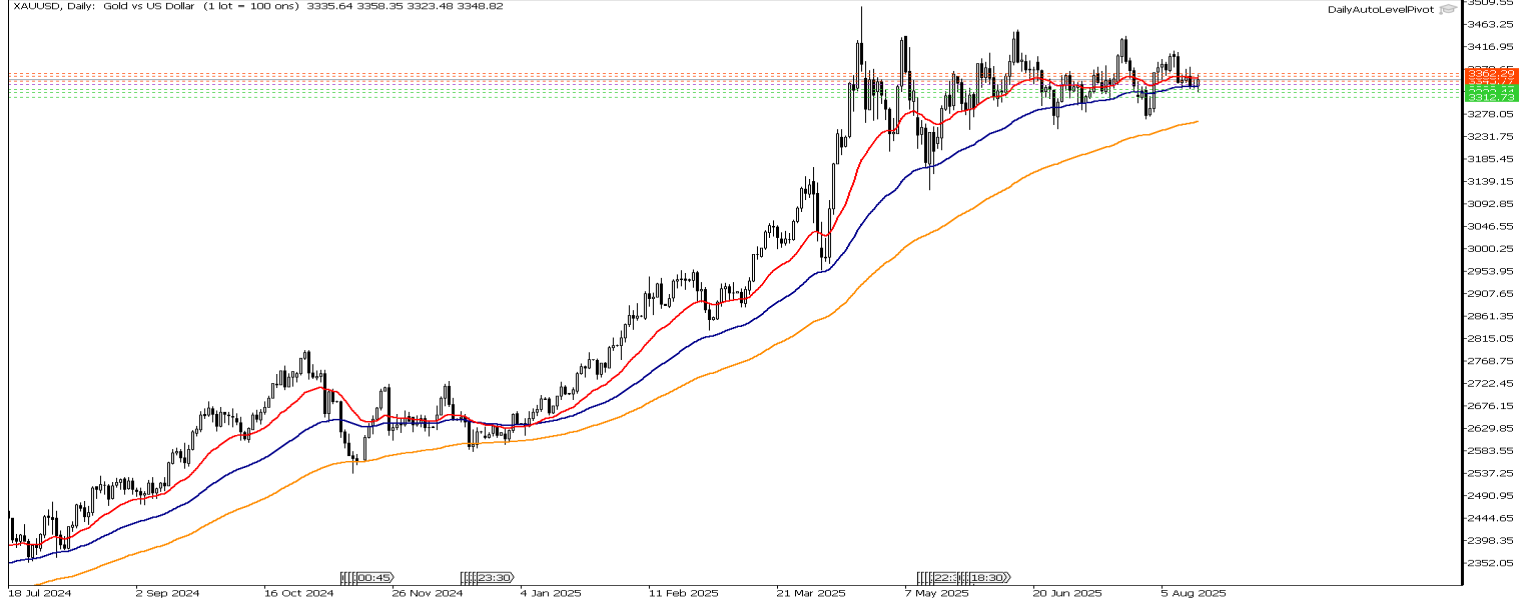


## XAU/USD

Altın fiyatları, ons başına 3.340 dolar seviyesine yükselerek seans içindeki iki haftadan uzun sürenin en düşük seviyesinden toparlandı. Piyasalar, Trump ile Zelenskiy'nin barış görüşmeleri ve Fed Başkanı Powell'ın Jackson Hole'daki konuşmasını yakından izliyor. Eylül ayında faiz indirimi beklentilerinin güçlenmesi, altına olan talebi destekliyor. Altında 3338 üzerindeki hareketlerde 3355 – 3362 seviyelerine doğru toparlanmalar takip edilebilir. 3338 seviyesi üzerinde kalıcılık sağlanamaması durumunda 3329 – 3322 seviyeleri destek olarak izlenebilir. Gün içi teknik seviyeler olarak;

**Destekler:** 3329 – 3322 - 3312

**Dirençler:** 3345 – 3355 - 3362

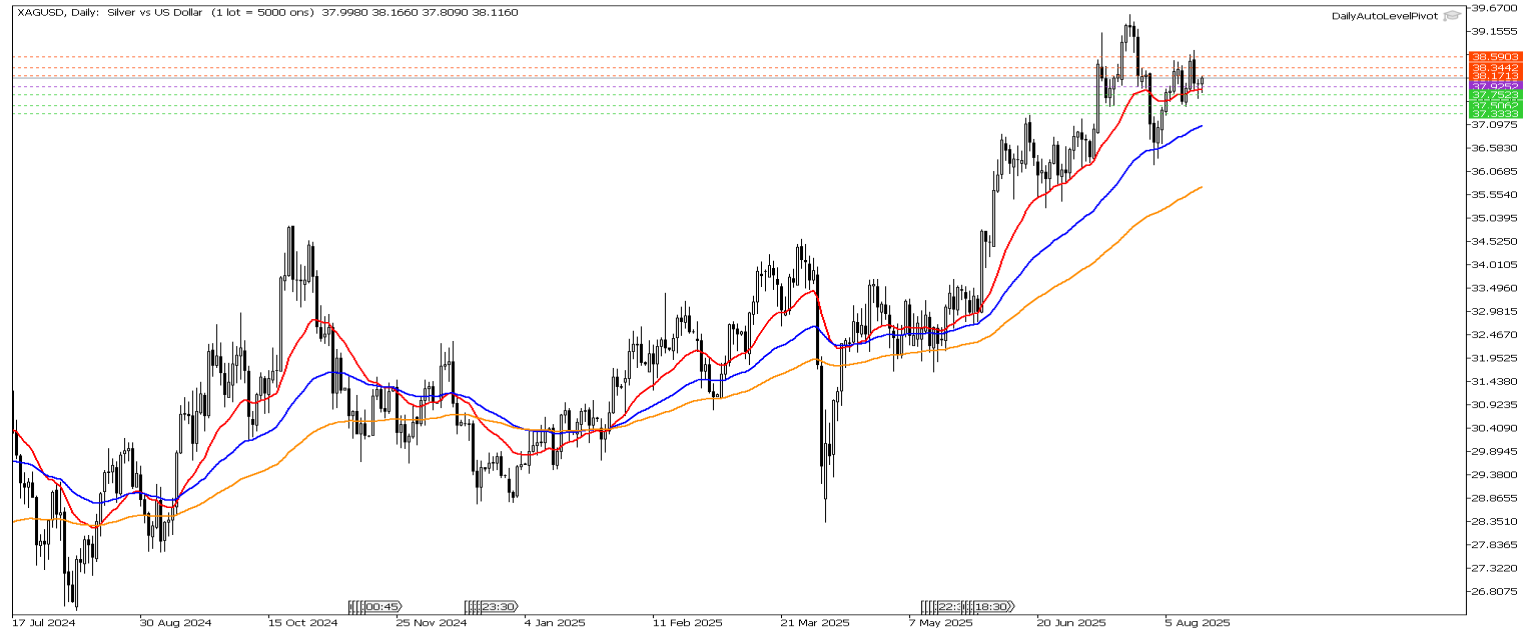


## XAG/USD

Gümüş, ons başına 38 dolara yakınsayarak, geçen haftaki kayıplarının bir kısmını telafi etti. Yatırımcılar, Trump ile Zelenskiy arasındaki barış görüşmeleri ve Fed'in Jackson Hole sempozyumundan gelecek faiz sinyallerine odaklanıyor. Piyasalarda Eylül ayında 25 baz puanlık faiz indirimi ihtimali güçlü görüldü de, güçlü enflasyon ve satış verileri daha büyük bir indirimin olasılığını azaltıyor. Gümüşte teknik olarak 37,92 seviyesini takip ediyoruz. Yükseliş beklentisi için ilgili seviyenin aşılması gerekebilir. Yükselişlerde 38,17 – 3834 seviyeleri direnç olarak takip edilebilir. Gün içi teknik seviyeler;

**Destekler:** 37,75 – 37,50 – 37,33

**Dirençler:** 38,17 – 38,34 – 38,59

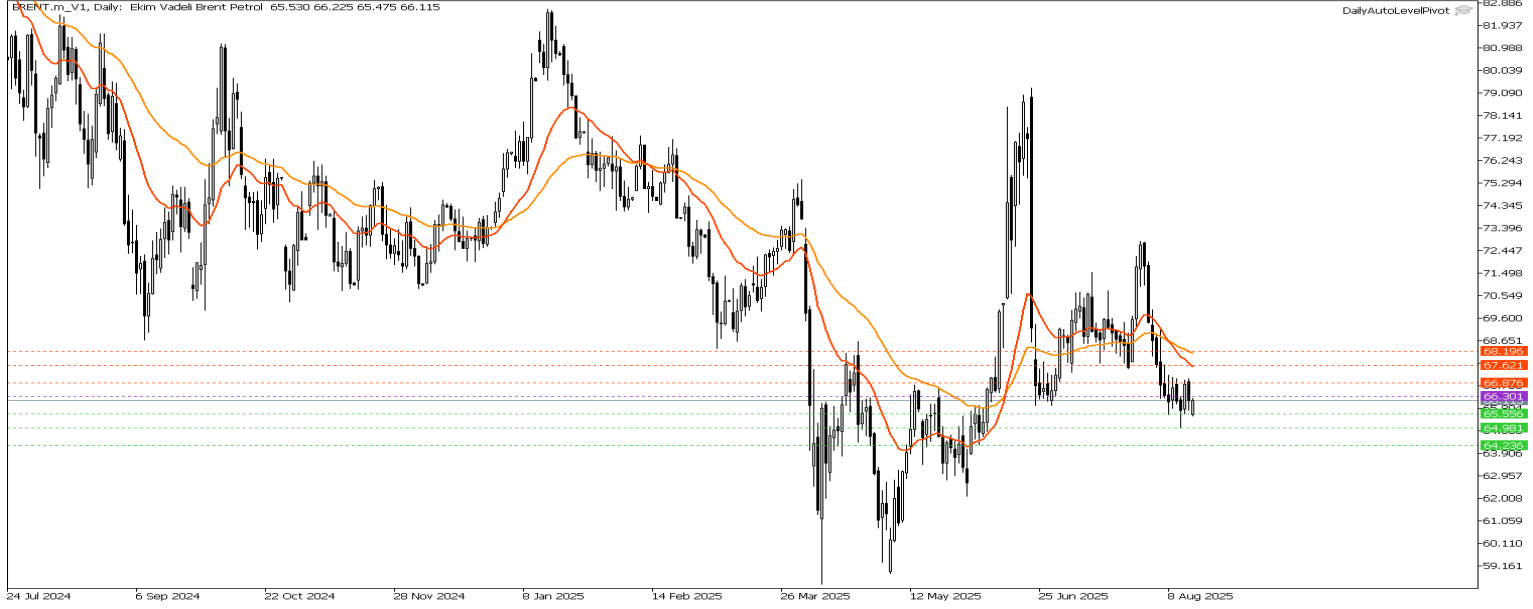


## Brent Petrol

Brent petrol vadeli kontratları, seans içindeki düşüşün ardından 66 doların üzerine çıktı. Piyasalar, Trump ile Zelenskiy arasındaki barış görüşmelerine ve Avrupa liderlerinin katılımına odaklanırken, Putin ile yapılan önceki görüşmelerde ateşkes konusunda ilerleme sağlanamamıştı. Petrol fiyatları bu ay %10'dan fazla gerilerken, Trump'ın tarifelerinin ekonomik etkileri ve artan OPEC+ arzı da baskı oluşturuyor. Toparlanmaların devamı için 66,30 üzerinde kalıcılık görmek gerekebilir. İlgili seviye etrafındaki baskılı görünümün devamında ise 65,55 – 64,98 seviyeleri destek olarak takip edilebilir. Gün içi teknik seviyeler olarak ;

**Destekler:** 65,55 – 64,98 – 64,23

**Dirençler:** 66,87 – 67,62 – 68,19



## Crude Petrol

Ham petrolde teknik olarak 62,45 seviyesini takip ediyoruz. İlgili seviye altında kaldığı sürece düşüşlerin devam etmesi beklenebilir. Bu durumda 61,68 – 61,07 seviyeleri destek olarak takip edilebilir. Gün içi teknik seviyeler olarak ;

**Destekler:** 61,68 – 61,07 – 60,29

**Dirençler:** 63,06 – 63,84 – 64,45

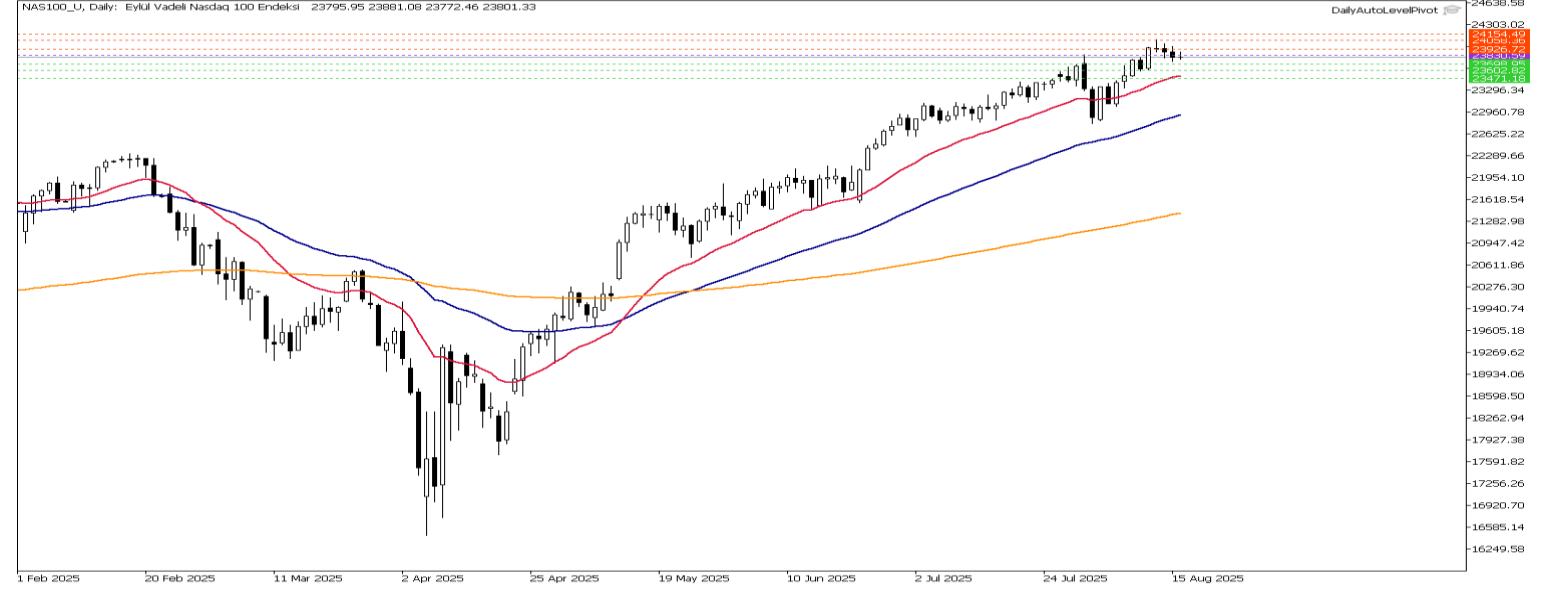


## Nasdaq Yakın Vade

BD hisse senedi vadeli kontratları Pazartesi günü hafif yükselerek, faiz indirimi beklentilerinin desteğiyle son iki haftalık kazançların uzatılmasına işaret etti. Dow Jones, S&P 500 ve Nasdaq geçen hafta rekor seviyelere ulaştı; piyasalar Eylül ayında olası bir Fed faiz indirimi ihtimalini fiyatlıyor. Bu hafta Jackson Hole sempozyumundan gelecek mesajlar ve büyük perakendecilerin bilançoları yakından izlenirken, jeopolitik gündemde Trump ile Zelenskiy arasındaki barış görüşmeleri öne çıkıyor. Nasdaq endeksi vadeli kontratında teknik olarak 23830 seviyesini takip ediyoruz. İlgili seviye altında satışların 23698 desteğine kadar devam etmesi beklenebilir. Düşüşlerin devamında 23602 – 23471 seviyeleri önemli destek seviyeleri olarak karşımıza çıkıyor. Pozitif beklenti için 23830 direncinin aşılması gerekebilir. Gün içi teknik seviyeler olarak;

**Destekler:** 23698 – 23602 - 23471

**Dirençler:** 23926 – 24058 – 24154

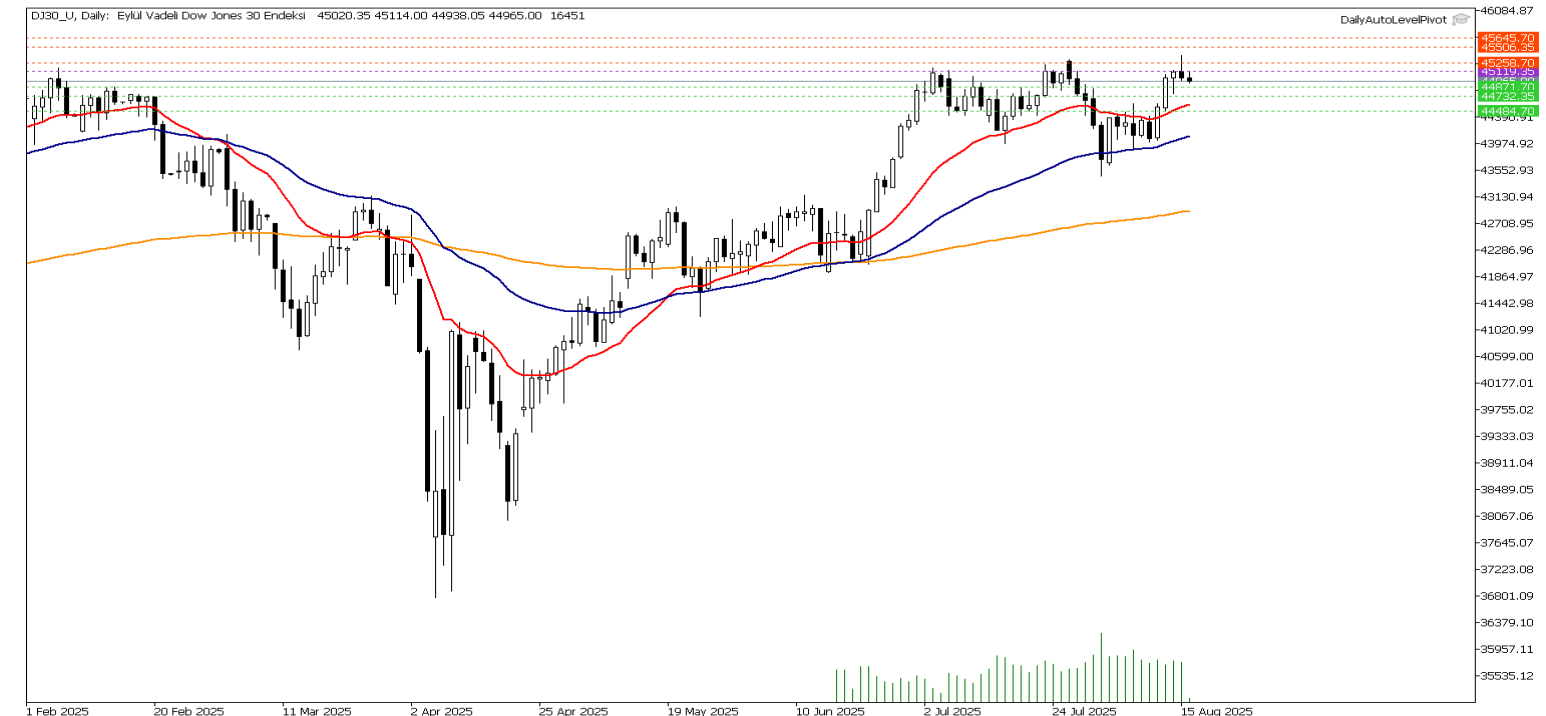


## Dow Jones Yakın Vade

DJ endeksi için kısa vadede teknik olarak 45119 seviyesini takip ediyoruz. Yükselişin devamı için ilgili seviye üzerinde güçlü kapanış görmek gerekebilir. İlgili seviye altındaki baskılı görünümün devamında 44871 – 44732 seviyeleri destek olarak takip edilebilir. Gün içi teknik seviyeler olarak;

**Destekler:** 44871 – 44732 - 44484

**Dirençler:** 45258 – 45506 - 45645



**Gedik Yatırım Menkul Değerler A.Ş. - Gedik Forex Birimi**

E-Posta : forex@gedik.com

Adres : Altayçeşme Mahallesi Çamlı Sokak Pasco Plaza No :21 İç Kapı No :45 Kat: 10-11,12, 34843 Maltepe/İstanbul  
Tel : (0216) 453 01 20

**Forex Satış Birimi**

Mehmet Karakavuk	Müdür	(Dahili - 1921)	mehmet.karakavuk@gedik.com
Kaan Can	Yatırım Uzmanı	(Dahili - 1266)	kaan.can@gedik.com
Şahin Gülçen	Yatırım Uzmanı	(Dahili - 1320)	sahin.gulcen@gedik.com
Zeliha Avşar	Yatırım Uzmanı	(Dahili - 1411)	zeliha.avsar@gedik.com

**Gedik Yatırım Menkul Değerler A.Ş. - Yatırım Danışmanlığı Birimi**

E-Posta : gyd@gedik.com

Adres : Altayçeşme Mahallesi Çamlı Sokak Pasco Plaza No :21 İç Kapı No :45 Kat: 10-11,12, 34843 Maltepe/İstanbul  
Tel : (0216) 453 00 53

**Yatırım Danışmanlığı Birimi**

Eda KARADAĞ	Müdür Yardımcısı	eds.karadag@gedik.com
Onurcan BAL	Müdür Yardımcısı	onurcan.bal@gedik.com
Betül GEDİK	Yönetmen	betul.gedik@gedik.com
Ceren TABAN	Yönetmen	ceren.taban@gedik.com
Yılmaz ALTUN	Yatırım Danışmanı	yilmaz.altun@gedik.com
Elif KAYA	Uzman	elif.kaya@gedik.com

**YASAL UYARI**

Burada yer alan bilgiler Gedik Yatırım tarafından bilgilendirme amacıyla hazırlanmıştır. Yatırım sinyal, bilgi, yorum ve tavsiyeleri yatırım danışmanlığı kapsamında değildir. Yatırım danışmanlığı hizmeti; aracı kurumlar, portföy yönetim şirketleri, mevduat kabul etmeyen bankalar ile müşteri arasında imzalanacak yatırım danışmanlığı sözleşmesi çerçevesinde sunulmaktadır. Burada yer alan sinyal, yorum ve tavsiyeler, herhangi bir yatırım aracının alım satım önerisi ya da getiri vaadi olarak yorumlanmamalıdır. Bu görüşler mali durumunuz ile risk ve getiri tercihlerinize uygun olmayabilir ve sadece burada yer alan bilgilere ve sinyallere dayanarak yatırım kararı verilmesi beklentilerinize uygun sonuçlar doğurmayabilir. Burada yer alan sinyaller, fiyatlar, veriler ve bilgilerin tam ve doğru olduğu garanti edilemez; içerik, haber verilmeksizin değiştirilebilir. Tüm sinyal ve veriler, Gedik Yatırım tarafından güvenilir olduğuna inanılan kaynaklardan alınmıştır. Bu sinyal ve kaynakların kullanılması nedeni ile ortaya çıkabilecek hatalardan ve zararlardan Gedik Yatırım sorumlu değildir.