

Piyasa Gündemi

ABD

ABD endeks vadeli işlemleri Salı günü yatırımcıların bu hafta Fed politikasına ilişkin beklentileri şekillendirebilecek önemli enflasyon raporları öncesi dünkü kayıplarının bir kısmını telafi ederek yükseldi. Hafta ortasında takip edeceğimiz enflasyon verisi öncesi bugün üretici fiyatları endeksi yayınlanacak. Öte yandan, piyasalar JPMorgan Chase, Citigroup ve Goldman Sachs gibi büyük bankaların finansallarını izleyecek. Hafta başında, Dow ve S&P 500 sırasıyla %0,86 ve %0,16 oranında değer kazanarak pozitif kapanış yaparken, Nasdaq Composite %0,38 düştü. Bu değişimler yatırımcıların megacap teknoloji hisselerinden çıkıp enerji, malzeme ve sağlık sektörlerine yönelmesiyle gerçekleşti. Tahvil getirilerindeki artış, özellikle 10 yıllık Hazine getirisinin Kasım 2023'ten bu yana en yüksek seviyesine ulaşması, mega sermayeli teknoloji hisseleri üzerinde ek baskı oluşturdu. Sene başından bu yana Trump'ın uygulaması belenen tarifelerin enflasyonu canlı tutacağı beklentileri ile artan endişeler Trump'ın ekibinin tarifeleri kademeli şekilde uygulayarak enflasyonu kontrol altına almayı planladığı yönündeki raporlar bir miktar rahatlama oluşturdu. CME verilerine göre, yılın ilk faiz indiriminin Haziran toplantısında olacağı beklentileri %55 ihtimalle fiyatlanıyor. Bugün takip edeceğimiz ÜFE verisinin Aralık'ta 0,4%'lük artış hızını koruması ve çekirdek ÜFE'nin 0,2%'de kalması bekleniyor. Yıllık bazda ise Manşet ÜFE'nin 3%'ten 3,4%'e, çekirdek ÜFE'nin 3,4%'ten 3,7%'ye çıkması bekleniyor.

Euro Bölgesi

Avrupa borsaları pazartesi günü hisse senetlerindeki zayıf ivmeyi ve yükselen tahvil getirileri sebebiyle sert bir düşüşle kapandı. Piyasalar yüksek faiz oranlarının şirket getirileri üzerindeki etkisini değerlendirmeye devam ediyor. Euro Bölgesi'nin STOXX 50 ve pan-Avrupa STOXX 600 endeksleri %0,5 düştü. Euro Bölgesi'ndeki yükselen doğal gaz fiyatları blokta daha yüksek enflasyon endişelerini yeniden alevlendirirken, Fed için şahin beklentiler, inatçı enflasyon ve güçlü işgücü piyasası tarafından desteklenmeye devam etti. Teknoloji hisseleri ve tüketici takdir yetkisine bağlı mal üreticileri kayıplara öncülük etti ve ASML, Adyen, Inditex ve Ferrari'nin %5,5 ile %2 arasında değer kaybetti. Öte yandan, BBVA ve ING'nin her biri %3 değer kazanarak bankalardaki kazanımlara öncülük etti. Ayrıca, TotalEnergies ve ENI, Rus petrol sektörüne yönelik yeni ABD yaptırımlarının dünya çapında enerji maliyetlerini artırmasının ardından pozitif kapanış yaptı.

Türkiye

Yurt içinde dün cari işlemler dengesi açıklandı. Veri sonrası yayınladığımız değerlendirmemizde, cari açığın 2025 yılında GSYİH'nin %1,5 - 2,0'si seviyelerinde dengelenebileceğini değerlendiriyoruz. Hazine ve Maliye Bakanı Mehmet Şimşek'in, 14-17 Ocak tarihleri arasında Londra'da yatırımcılarla buluşması bekleniyor. Bakanın görüşmeleri ve piyasalara verilecek açıklamalar yakından izlenebilir.

Bugün Açıklanacak Önemli Veriler

Saat	Ülke	Açıklanacak Veriler	Beklenti	Önceki
16:30	USD	Çekirdek Üretici Fiyat Endeksi (ÜFE) (Aylık) (Ara)	0,20%	0,20%
16:30	USD	Çekirdek Üretici Fiyat Endeksi (ÜFE) (Yıllık) (Ara)	3,70%	3,40%
16:30	USD	Üretici Fiyat Endeksi (ÜFE) (Yıllık) (Ara)	3,40%	3,00%
16:30	USD	Üretici Fiyat Endeksi (ÜFE) (Aylık) (Ara)	0,40%	0,40%
18:00	USD	Kansas City Fed Başkanı Schmid'in Konuşması		
20:00	USD	ABD Enerji Bilgi Dairesi Kısa Vadeli Enerji Görünümü		
23:05	USD	New York Fed Başkanı Williams'ın Konuşması		

XAU/USD

Altında teknik olarak yukarı yönlü görünümün devamı için 2670 seviyesi üzerinde kalıcılık görmek gerekebilir. Olası yükselişlerde 2684 – 2707 seviyeleri direnç olarak takip edilebilir. Gün içi teknik seviyeler olarak;

Destekler: 2648 – 2634 - 2611

Dirençler: 2670 – 2684 - 2707

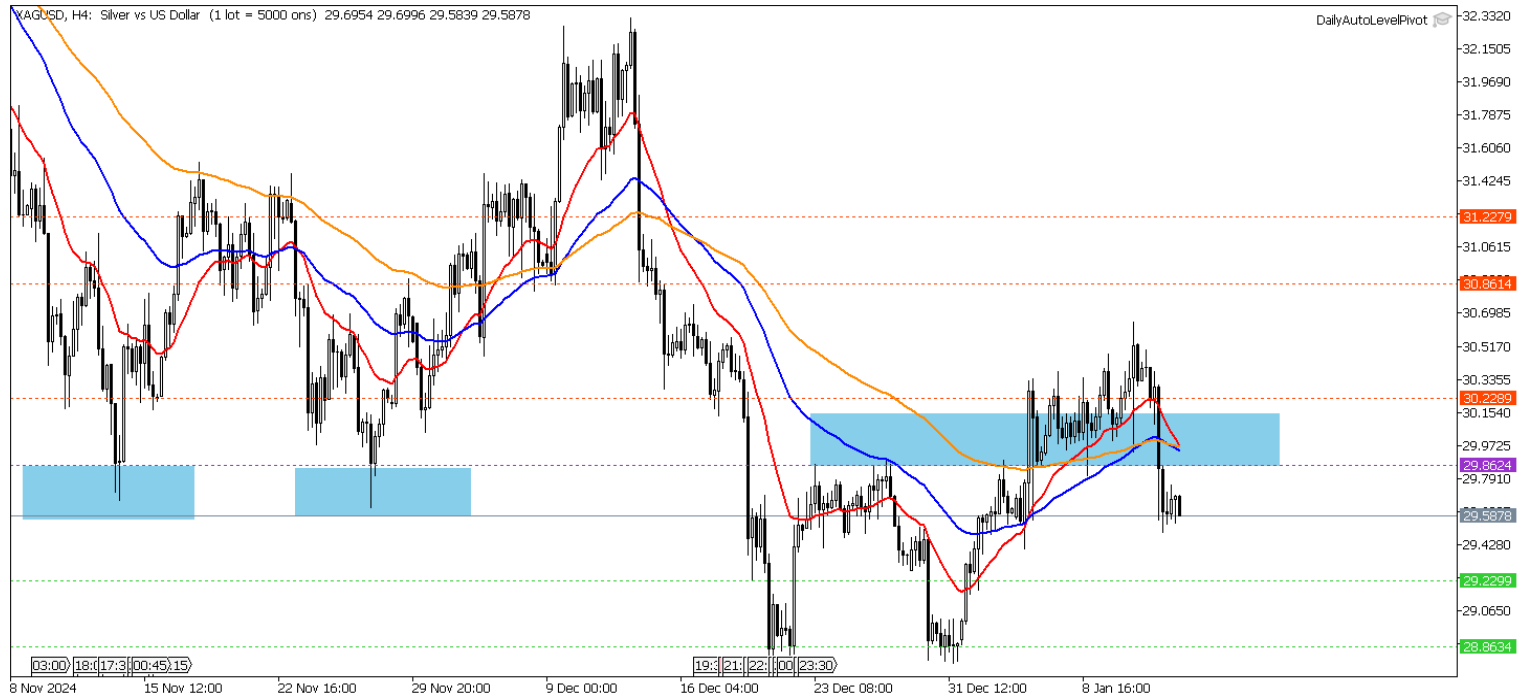


XAG/USD

Gümüşte teknik olarak 29,86 – 30,22 bölgesini takip ediyoruz. Olası yükselişlerde 29,86 direncinin aşılması ile 30,22 – 30,86 seviyelerine doğru yükselişlerin devam etmesi beklenebilir. 29,86 seviyesi altındaki hareketlerin devamında 29,22 – 28,86 seviyeleri destek olarak takip edilebilir. Gün içi teknik seviyeler;

Destekler: 29,22 – 28,86 – 28,23

Dirençler: 29,86 – 30,22 – 30,86

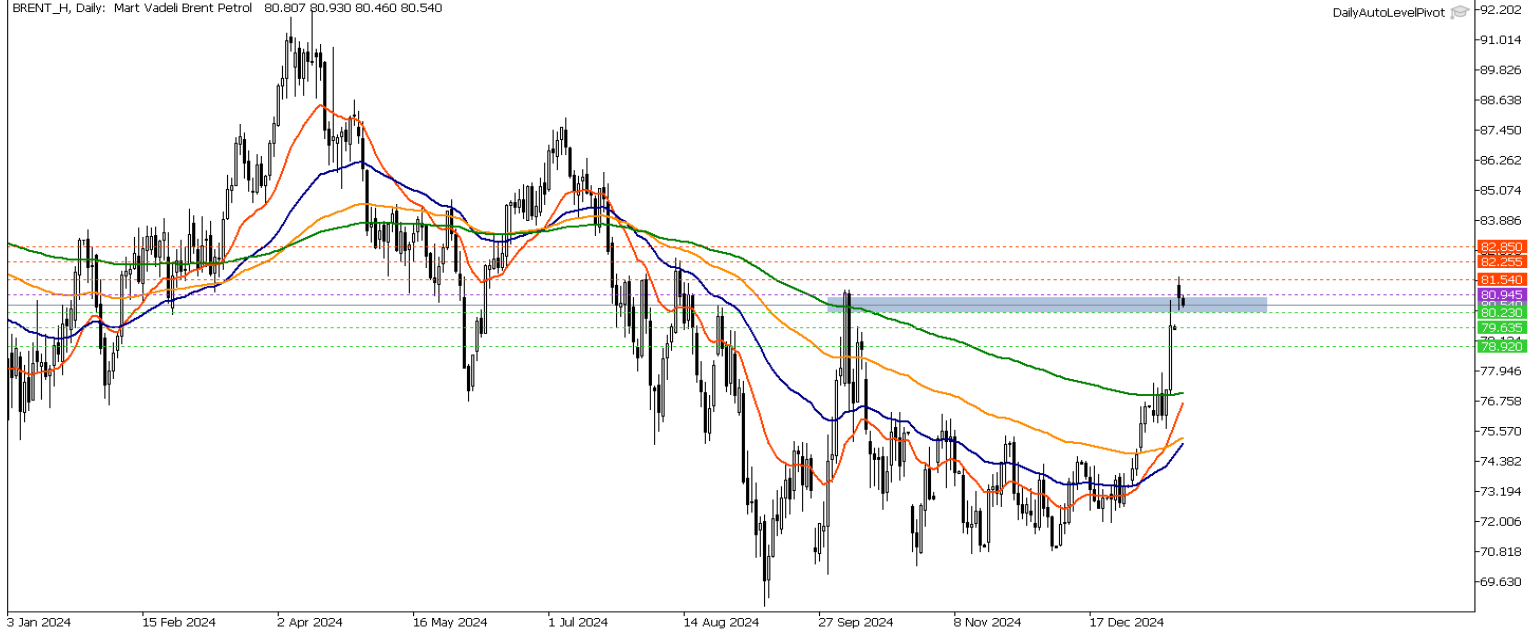


Brent Petrol

Petrol vadeli işlemlerinde teknik olarak yukarı yönlü görünüm için 80,94 direncinin aşılması ve seviye üzerinde kalıcılık görmek gerekebilir. Olası düzeltmelerde 80,94 seviyesi altındaki hareketlerde 80,23 – 79,63 seviyeleri destek olarak takip edilebilir. Gün içi teknik seviyeler olarak ;

Destekler: 80,23 – 79,36 – 78,92

Dirençler: 80,94 – 81,54 – 82,85



Crude Petrol

Ham petrolde kısa vadede yükselişin devamı için 78,15 desteği üzerinde kalıcı fiyatlamalar izlemek gerekebilir. 79,75 seviyesi etrafındaki olası baskılanmada 78,15 – 77,06 seviyeleri destek olarak takip edilebilir. Gün içi teknik seviyeler olarak ;

Destekler: 78,15 – 77,06 – 75,49

Dirençler: 79,75 – 80,84 – 82,44

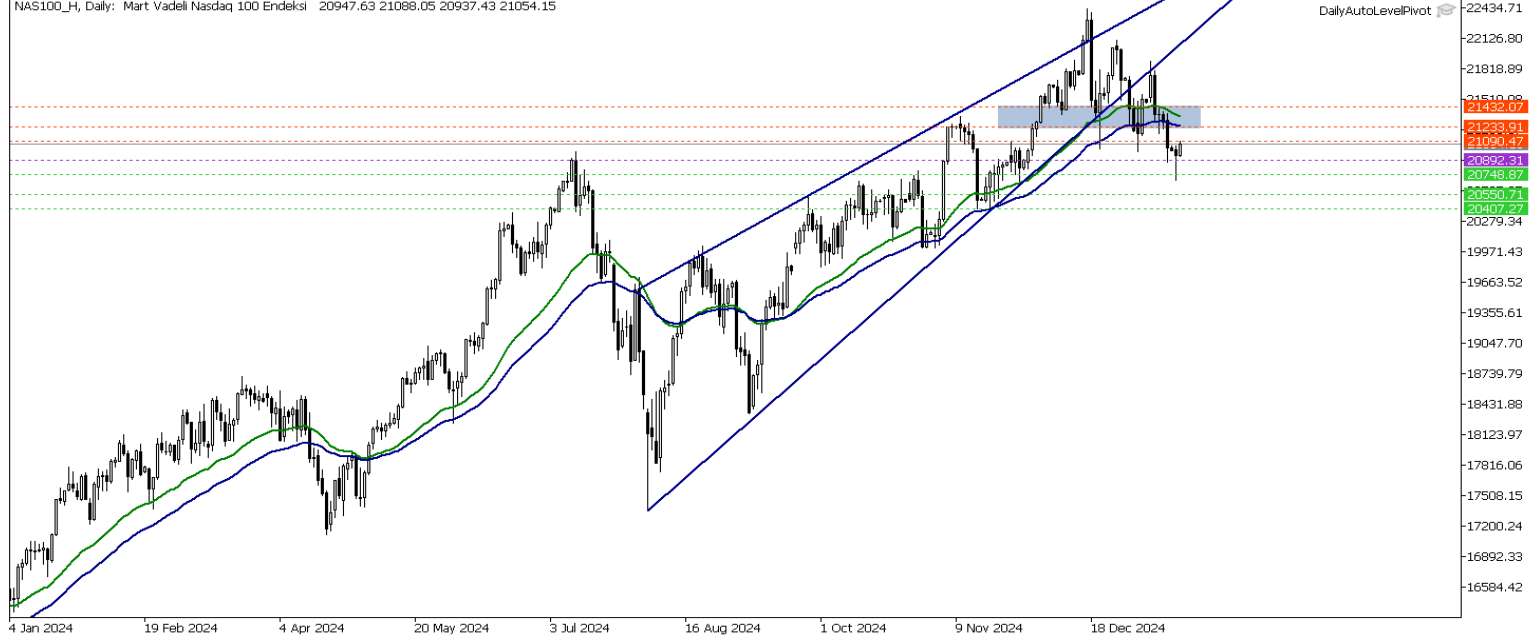


Nasdaq Yakın Vade

Nasdaq endeksi vadeli kontratında teknik olarak yukarı yönlü görünüm için 20892 seviyesinin destek olarak çalışması koşuluyla 21090 – 21233 seviyelerine doğru toparlanmalar görülebilir. Yukarı yönlü görünümün teyidi için 20 – 50 EMA indikatörlerinden destekle 21233 – 21432 bölgesi üzerinde kalıcılık görmek gerekebilir. 21233 direnci altındaki baskılı görünümün devamında 20892 – 20748 seviyeleri destek olarak takip edilebilir. Gün içi teknik seviyeler olarak;

Destekler: 20892 – 20748 - 20407

Dirençler: 21090 – 21233 - 21432



Dow Jones Yakın Vade

DJ endeksi için kısa vadede teknik olarak 42350 – 42733 bölgesi üzerinde kalıcılık görmek gerekebilir. 42733 direnci altındaki baskılı görünümün devamında 42350 – 42145 – 41558 seviyeleri destek olarak takip edilebilir. Gün içi teknik seviyeler olarak;

Destekler: 42350 – 41762 - 41558

Dirençler: 42733 – 42938 - 43320



**Gedik Yatırım Menkul Değerler A.Ş. - Gedik Forex Birimi**

E-Posta : forex@gedik.com

Adres : Altayçeşme Mahallesi Çamlı Sokak Pasco Plaza No :21 İç Kapı No :45 Kat: 10-11,12, 34843 Maltepe/İstanbul

Tel : (0216) 453 01 20

Forex Satış Birimi

Mehmet Karakavuk	Müdür	(Dahili - 1921)	mehmet.karakavuk@gedik.com
Kaan Can	Yatırım Uzmanı	(Dahili - 1266)	kaan.can@gedik.com
Şahin Gülçen	Yatırım Uzmanı	(Dahili - 1320)	sahin.gulcen@gedik.com
Zeliha Avşar	Yatırım Uzmanı	(Dahili - 1411)	zeliha.avsar@gedik.com

Gedik Yatırım Menkul Değerler A.Ş. - Yatırım Danışmanlığı Birimi

E-Posta : gyd@gedik.com

Adres : Altayçeşme Mahallesi Çamlı Sokak Pasco Plaza No :21 İç Kapı No :45 Kat: 10-11,12, 34843 Maltepe/İstanbul

Tel : (0216) 453 00 53

Yatırım Danışmanlığı Birimi

Mesut KURT	Müdür	mesut.kurt@gedik.com
Eda KARADAĞ	Müdür Yardımcısı	eda.karadag@gedik.com
Onurcan BAL	Müdür Yardımcısı	onurcan.bal@gedik.com
Betül GEDİK	Yönetmen	betul.gedik@gedik.com
Ceren TABAN	Yönetmen	ceren.taban@gedik.com
Yılmaz ALTUN	Yatırım Danışmanı	yilmaz.altun@gedik.com
Elif KAYA	Uzman	elif.kaya@gedik.com

YASAL UYARI

Burada yer alan bilgiler Gedik Yatırım tarafından bilgilendirme amacıyla hazırlanmıştır. Yatırım sinyal, bilgi, yorum ve tavsiyeleri yatırım danışmanlığı kapsamında değildir. Yatırım danışmanlığı hizmeti; aracı kurumlar, portföy yönetim şirketleri, mevduat kabul etmeyen bankalar ile müşteri arasında imzalanacak yatırım danışmanlığı sözleşmesi çerçevesinde sunulmaktadır. Burada yer alan sinyal, yorum ve tavsiyeler, herhangi bir yatırım aracının alım satım önerisi ya da getiri vaadi olarak yorumlanmamalıdır. Bu görüşler mali durumunuz ile risk ve getiri tercihlerinize uygun olmayabilir ve sadece burada yer alan bilgilere ve sinyallere dayanarak yatırım kararı verilmesi beklentilerinize uygun sonuçlar doğurmayabilir. Burada yer alan sinyaller, fiyatlar, veriler ve bilgilerin tam ve doğru olduğu garanti edilemez; içtenlik, haber verilmeksizin değiştirilebilir. Tüm sinyal ve veriler, Gedik Yatırım tarafından güvenilir olduğuna inanılan kaynaklardan alınmıştır. Bu sinyal ve kaynakların kullanılması nedeni ile ortaya çıkabilecek hatalardan ve zararlardan Gedik Yatırım sorumlu değildir.