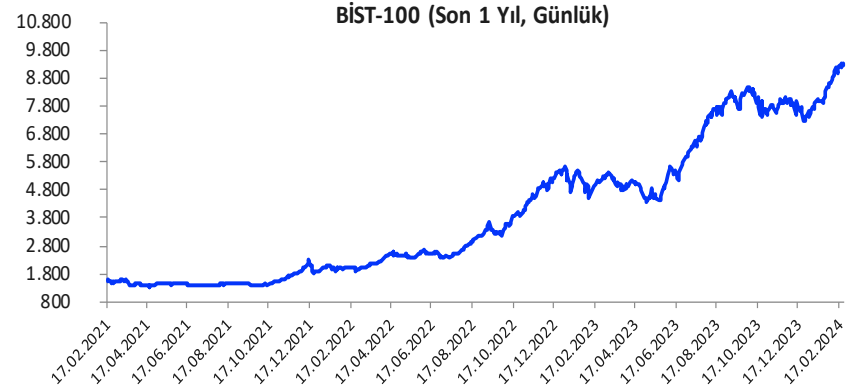


Her hafta başında düzenli olarak yayınladığımız **Haftalık Bülten**'lerde «**Teknik Takibimizde Olan Hisseler**»i paylaşmaktayız. Bu kapsamda yapılan hisse seçiminde **teknik dinamikler baz alınmakta** olup, belirtilen işlem koşullarının gerçekleşmesi durumunda ilgili hisselerin haftalık bazda BIST 100'e kıyasla haftalık getirilerinin daha yüksek olacağı öngörülmektedir.

Teknik takibimizde olan hisseler için uygun alım aralıkları, hedef fiyat ve zarar kes seviyeleri tamamen teknik analiz dinamikleri göz önünde bulundurularak belirlenmektedir. Piyasa koşullarındaki genel değişimlerin bu hisseleri de BETA'ları oranınca etkilemesi beklenebilir.

Bu Teknik Analiz Bülteni'nde, bu hafta için hazırladığımız Haftalık Bülten'de yer alan hisseler ilişkin yapılan teknik analizler yer almaktadır.



Hisse	Son Fiyat	Beta (Günlük, S3A)	Alım Aralığı	KV En Güçlü Direnç (Hedef)	KV En Güçlü Destek (Zarar Kes)
DOHOL	14,11	1,20	13,88 - 14,2	14,72	13,63
GWIND	28,80	1,31	28,4 - 29	30,10	27,88
TOASO	275,50	1,02	271 - 277,25	288,00	266,25
TTKOM	33,20	1,14	32,8 - 33,4	34,56	32,24

Yatırım Danışmanlığı Birimi

BIST-100 Teknik Görünüm

2024 Ocak'tan itibaren pozitif bir havanın etkili olduğu ve son haftalarda zirvelerin yenilediği BIST-100 Endeksi'nde geçen hafta dalgalı bir seyir öne çıktı. 9.000 seviyesinin aşılmasıyla birlikte 2023 Ekim'den itibaren yaşanan düzeltmelere çekilen fibonacci seviyelerinin %161,8'lik kısmına denk gelen 9.403 seviyesi hedef konumuna geçmişti. Hafta başında 9.400 bölgesini test eden ve bu bölgeden kâr satışlarının gözlemlendiği endekste hafta boyunca sıkışık bir fiyatlamaya etkili oldu. BIST-100 Endeksi geçen haftayı %1,34 oranında yükselişle 9.374 puandan tamamladı. Önemli bir direnç bölgesi olarak izlediğimiz 9.400 – 9.500 bölgesinde zorlanmanın yaşandığı ve yorulma emarelerinin gözlemlendiği endekste yükseliş eğiliminin devamlılığı açısından 9.400 – 9.500 bölgesi üzerinde kapanışlara ihtiyaç olduğunu değerlendiriyoruz. Hafta içerisinde yoğun bir şekilde test edilen ve üzerinde kalıcılık sağlanamayan 9.400 bölgesi üzerinde kapanışların teyidi alınmadan kısa vadede daha temkinli bir duruşun benimsenmesi faydalı olacaktır. Bu bölge aşılmadan kredili ve kaldıraçlı işlemlerden uzak durulması ve riskin iyi yönetilmesi önem taşımaktadır. Güçlü bir direnç olarak çalışan 9.400 bölgesi aşılamazsa düzeltme eğilimi güç kazanabilir. Bu durumda 5 günlük üssel ortalama (9.314) ile 9.200 seviyesi kısa vadeli destek noktalarıdır. Bu seviyeler altında 9.110 ve 9.000 seviyeleri destek olarak önem kazanacaktır. Psikolojik öneme sahip 9.000 seviyesi ile son haftalardaki yükselişlere çekilen fibonacci düzeltme seviyelerinin %23,6'lık kısmına denk gelen 8.894 seviyesi kırılacak ve altında kapanışlar yaşanacak olursa teknik görünümdeki zayıflamanın ve satışların derinleştiği görülebilir. Buna bağlı olarak 2023 Ekim başındaki zirve seviyesi ile fibo %38,2'lik kısma denk gelen 8.563 bölgesine doğru geri çekilmeler gündeme gelebilir. Yukarı yönlü denemelerde ise yeni zirve seviyesi olan 9.416 ve 9.500 seviyesini güçlü direnç noktaları olarak izlemeye devam edeceğiz. 9.400 – 9.500 bölgesi üzerinde kapanışlar sağlanabilirse alımların yeni bir ivme kazanabileceği endekste 9.800 ve 10.000 seviyelerine doğru yükselişler kaydedilebilir.

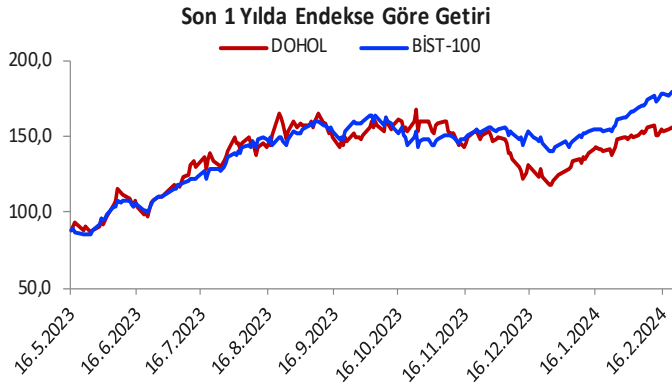
BIST-100 Günlük Grafik



Haftalık Teknik Öneriler

Doğan Holding (DOHOL)				
Teknik Öneri Detay			Muhtemel Kâr - Zarar	
Alım Aralığı (TL)	Satış Hedefi (TL)	Zarar Kes Seviyesi (TL)	Potansiyel Getiri	Olası Zarar
13,88 - 14,2	14,72	13,63	4,84%	-2,92%

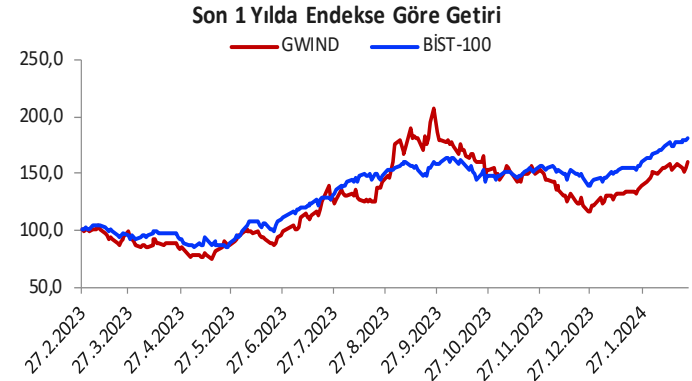
- ✓ DOHOL pay senedi, yükseliş trendi içinde hareket etmekte. Son iki işlem gününde trende destek bölgelerinde hacimli alımlar izlendi. Göstergelerin alım bölgelerinde olduğu hissede yeni haftada da yükseliş ivmesinin devamını beklemekteyiz.



Haftalık Teknik Öneriler

Galata Wind Enerji (GWIND)				
Teknik Öneri Detay			Muhtemel Kâr - Zarar	
Alım Aralığı (TL)	Satış Hedefi (TL)	Zarar Kes Seviyesi (TL)	Potansiyel Getiri	Olası Zarar
28,4 - 29	30,10	27,88	4,88%	-2,86%

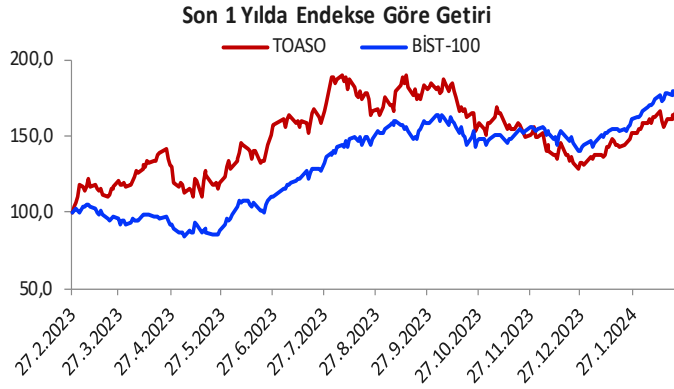
- ✓ GWIND pay senedi, hafta içerisinde 22 günlük hareketli ortalamasına kadar geri çekilme sonrası son işlem gününde bölgeden hacimli tepki alımlarıyla karşılaştı ve önemli direnç bölgesinde kapattı. Teknik göstergelerin alım bölgelerinde güçlendiği hissede yeni haftada bu eğilimin korunmasını beklemekteyiz.



Haftalık Teknik Öneriler

Tofaş Oto. Fab. (TOASO)				
Teknik Öneri Detay			Muhtemel Kâr - Zarar	
Alım Aralığı (TL)	Satış Hedefi (TL)	Zarar Kes Seviyesi (TL)	Potansiyel Getiri	Olası Zarar
271 - 277,25	288,00	266,25	5,06%	-2,87%

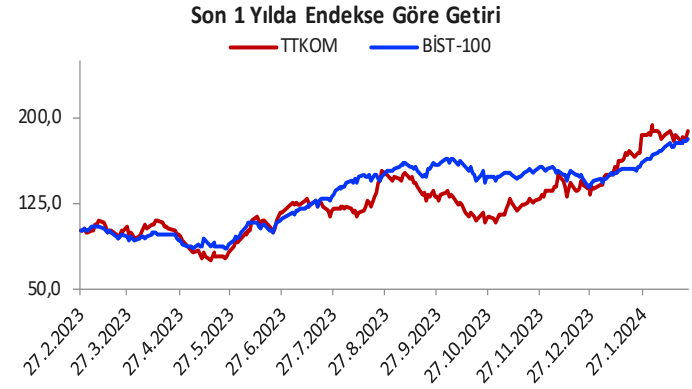
- ✓ TOASO pay senedi, bilanço sonrası yükseliş trend kanalı desteğine kadar geri çekilme sonrası alımlar ile karşılaştı. Haftanın son işlem günü hacim artışı ile ekim 2023 den beri kırılmayan bölge üstünde kapanış yaptı. Hissede yeni haftada yükseliş ivmesinin devam etmesini beklemekteyiz.



Haftalık Teknik Öneriler

Türk Telekom (TTKOM)				
Teknik Öneri Detay			Muhtemel Kâr - Zarar	
Alım Aralığı (TL)	Satış Hedefi (TL)	Zarar Kes Seviyesi (TL)	Potansiyel Getiri	Olası Zarar
32,8 - 33,4	34,56	32,24	4,41%	-2,60%

- ✓ TTKOM pay senedi, tarihi zirvelerden 22 günlük hareketli ortalamasına kadar geri çekilme sonrası tepki alımlarıyla karşılaştı. Zirveden başlayan düşüş trendi üstünde hafta kapanışı yapan hissede yeni haftada zirve bölgesine doğru yükselişin devamını beklemekteyiz.



Gedik Yatırım Menkul Değerler A.Ş.

Yatırım Danışmanlığı Birimi

[E-Posta: gyd@gedik.com](mailto:gyd@gedik.com)

Yatırım Danışmanlığı Birimi

Mesut KURT	Müdür	mesut.kurt@gedik.com
Eda KARADAĞ	Müdür Yardımcısı	eda.karadag@gedik.com
Onurcan BAL	Müdür Yardımcısı	onurcan.bal@gedik.com
Onur Altın	Müdür Yardımcısı	onur.altin@gedik.com
Betül Gedik	Yönetmen	betul.asilkan@gedik.com
Yılmaz ALTUN	Yatırım Danışmanı	yilmaz.altun@gedik.com
Elif KAYA	Uzman	elif.kaya@gedik.com

www.gedik.com

Burada yer alan yatırım bilgi, yorum ve tavsiyeleri yatırım danışmanlığı kapsamında değildir. Yatırım danışmanlığı hizmeti; aracı kurumlar, portföy yönetim şirketleri, mevduat kabul etmeyen bankalar ile müşteri arasında imzalanacak yatırım danışmanlığı sözleşmesi çerçevesinde sunulmaktadır. Burada yer alan yorum ve tavsiyeler, yorum ve tavsiyede bulunanların kişisel görüşlerine dayanmaktadır. Bu görüşler mali durumunuz ile risk ve getiri tercihlerinize uygun olmayabilir. Bu nedenle, sadece burada yer alan bilgilere dayanılarak yatırım kararı verilmesi beklentilerinize uygun sonuçlar doğurmayabilir.