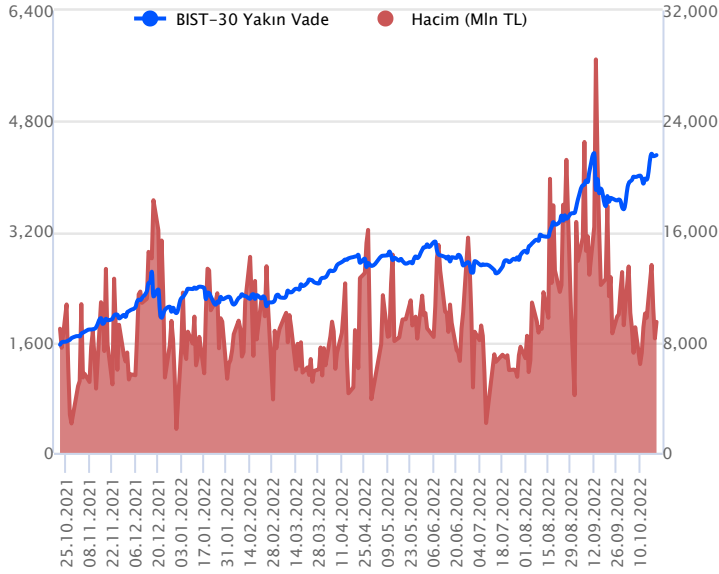


Sözleşme Kodu	Vade Ayı	Uzlaşma Fiyatı	Önceki Uzlaşma Fiyatı	Değişim	Değişim Puanı	Gün İçi Yüksek	Gün İçi Düşük	İşlem Miktarı	İşlem Hacim	Açık Pozisyon	Açık Pozisyon Değişimi	Vadeye Kalan Gün Sayısı	Takasbank Başlangıç Teminatları
<b>ENDEKS KONTRATLARI</b>													
F_XU0301022	31.10.2022	4,303.75	4,299.50	0.10 %	4.25	4,371.00	4,282.50	218,868.00	9,476,833,402.50	358,135.00	6,157.00	11	4,955
F_XU0301222	30.12.2022	4,524.75	4,525.00	-0.01 %	-0.25	4,587.50	4,505.00	4,714.00	214,538,437.50	8,139.00	627.00	71	4,955

## BIST 30 Yakın Vadeli Kontratı



Ekim vadeli endeks sözleşmesinde hafta başında yaşanan sert yükseliş sonrası son üç işlem gününde yatay ve kararsız seyirlerin izlendiği görülüyor. Dün TCMB'nin faiz indirim kararının sözleşme üzerinde etkisinin sınırlı kaldığı gözlenirken, sözleşme 4.282,50 ile 4.371,00 seviyeleri arasında dalgalanarak günü %0,10'luk yükselişle 4.303,75 uzlaşma fiyatından tamamladı. Akşam seansı kapanışı ise uzlaşma fiyatının üzerinde 4.308,00 seviyesinde gerçekleşti. Bu sabah yurt dışı piyasalara baktığımızda ABD vadeliileri sınırlı satıcılı seyirler izlerken, Avrupa endeksleri satıcılı açılışlara işaret ediyor. Asya piyasalarında ise karışık seyirler hâkim. Bu bağlamda sözleşmenin güne hafif satıcılı bir başlangıç yapmasını bekliyoruz.

Sözleşmede dünkü bültende belirttiğimiz destek/direnç seviyelerini korumaya devam ediyoruz. Bu bağlamda yukarıda 4.386 ve 4.425 seviyelerini direnç olarak izliyoruz. Fiyatlamanın 4.425 üzerinde kalıcılık sağlaması durumunda 4.560 ve 4.700 seviyelerinin gündeme gelebileceğini düşünüyoruz. Aşağıda ise 4.223 – 4.200 aralığı destek bölgesi olup, düşüşlerin 4.200 altına sarkması durumunda 4.040 civarının test edilebileceğini değerlendiriyoruz.

## Endeks - 30 Yakın Vade Aracı Kurum Dağılımı Günlük Değişim

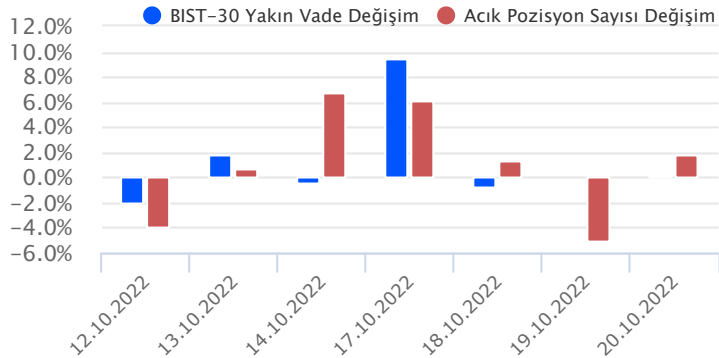
Long			Short		
Kurum	Net Lot	Pay (%)	Kurum	Net Lot	Pay (%)
Garanti Bankası	10.854	49	Teb Yatırım	8.709	39
Yapı Kredi Yatırım	4.231	19	İş Yatırım	5.975	27
Yatırım Finans	2.697	12	A1 Capital Menkul	1.763	8
Ak Yatırım	1.774	8	GCM Yatırım	1.591	7
HSBC Yatırım	777	4	İnfo Yatırım	845	4
Diğer	1.947	9	Diğer	3.398	15

İlk 5 Kurum Alım Ağırlıklı

## Endeks - 30 Yakın Vade Aracı Kurum Dağılımı Tüm Vade

Long			Short		
Kurum	Net Lot	Pay (%)	Kurum	Net Lot	Pay (%)
Teb Yatırım	137.159	67	Tacirler Yatırım	41.931	21
Garanti Bankası	33.712	17	Bank of America	37.881	19
Yapı Kredi Yatırım	19.363	10	İş Yatırım	22.571	11
Ünlü Menkul	4.422	2	HSBC Yatırım	21.441	11
Gedik Yatırım	2.373	1	Oyak Yatırım	14.260	7
Diğer	7.246	4	Diğer	66.191	32

İlk 5 Kurum Alım Ağırlıklı

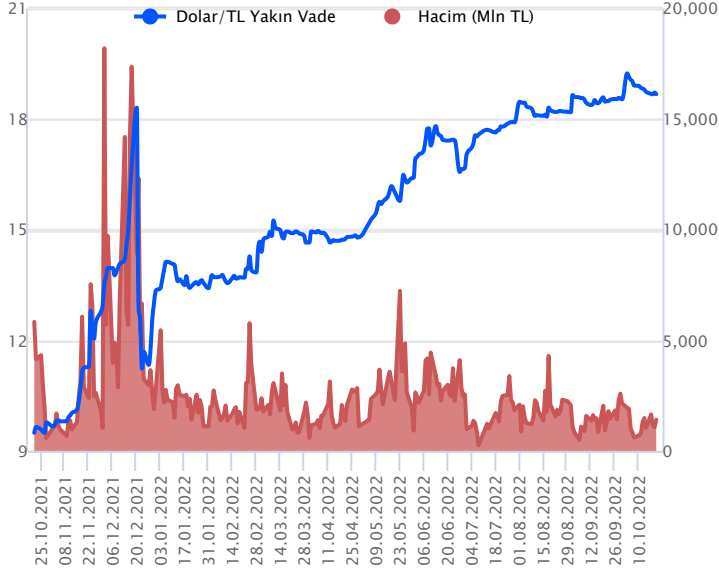


## Fiyat (%) Açık Pozisyon (%) Yorum

Artış	Artış	Yükselişin devamlılığı için sinyal olarak kabul edilebilir.
Artış	Azalış	Yükselişin desteklenmediğini gösterir.
Azalış	Artış	Düşüşlerin devamlılığı için sinyal olarak kabul edilebilir.
Azalış	Azalış	Düşüşlerin desteklenmediğini gösterir.

Sözleşme Kodu	Vade Ayı	Uzlaşma Fiyatı	Önceki Uzlaşma Fiyatı	Değişim	Değişim Puan	Gün İçi Yüksek	Gün İçi Düşük	İşlem Miktarı	İşlem Hacim	Açık Pozisyon	Açık Pozisyon Değişimi	Vadeye Kalan Gün Sayısı	Takasbank Başlangıç Teminatları
<b>DÖVİZ KONTRATLARI</b>													
F_EURTRY1022	31.10.2022	18.3581	18.3461	0.07 %	0.01	18.4100	18.3047	450	8,256,211	7,636	-220	11	2,170
F_EURTRY1122	30.11.2022	18.8582	18.8200	0.20 %	0.04	18.8873	18.7891	278	5,247,091	475	110	41	2,170
F_EURUSD1022	31.10.2022	0.9844	0.9795	0.50 %	0.00	0.9853	0.9776	17,166	313,194,066	48,864	-1,738	11	557
F_EURUSD1122	30.11.2022	0.9870	0.9821	0.50 %	0.00	0.9875	0.9803	831	15,174,343	1,233	-44	41	557
F_USDTRY1022	31.10.2022	18.6687	18.7183	-0.26 %	-0.05	18.7980	18.6551	75,336	1,408,336,264	961,415	-21,112	11	2,080
F_USDTRY1122	30.11.2022	19.1092	19.1768	-0.35 %	-0.07	19.2290	19.0997	57,045	1,092,651,273	879,070	-957	41	2,080

## Dolar/TL Yakın Vadeli Kontratı



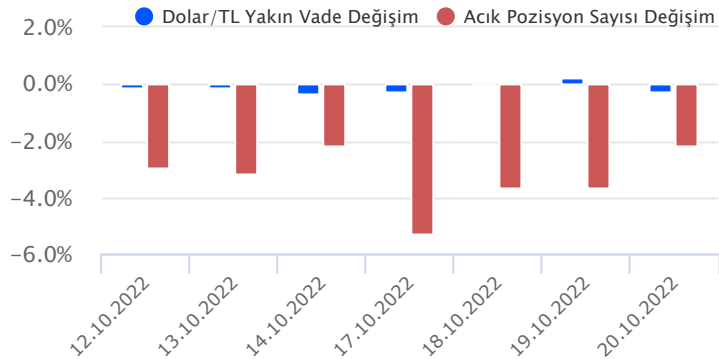
Ekim vadeli Dolar/TL sözleşmesi dün 18,6551 ile 18,7980 seviyeleri arasında dalgalanarak günü %0,27'lik düşükle 18,6687 uzlaşma fiyatından tamamladı. TCMB Para Politikası Kurulu, politika faizini 100 baz puanlık beklentimizin üzerinde 150 baz puan indirerek %12,00 seviyesinden %10,50 seviyesine çekti. Kurul karar metninde, küresel büyümeye yönelik belirsizliklerin ve jeopolitik risklerin daha da arttığı bir dönemde sanayi üretiminde yakalanan ivmenin ve istihdamdaki artış trendinin sürdürülmesi açısından finansal koşulların destekleyici olmasının kritik önem arz ettiğini bildirdi. Ayrıca kurul, bir sonraki toplantıda benzer bir adım atarak faiz indirim döngüsünün sona erdirilmesini gündeme aldı. Faiz kararının spot kur üzerinde etkisinin çok sınırlı kaldığını söyleyebiliriz. Bugün yurt içinde tüketici güven endeksi verisi izlenecek olup, ABD'de ise önemli bir veri akışı bulunmuyor. Hafta başından itibaren yatay seyirlerin etkili olduğu Dolar/TL spot kuru, bu sabah saat 08:20 itibarıyla 18,59'lu seviyelerde bulunuyor. Bu bağlamda sözleşmede gün içerisinde yukarıda 18,70 - 18,75 ve 18,82 seviyeleri direnç olarak izlenebilir. Aşağıda 18,60 - 18,55 ve 18,51 seviyeleri destek olarak takip edilebilir.

## Dolar/TL Yakın Vade Aracı Kurum Dağılımı Günlük Değişim

Long			Short		
Kurum	Net Lot	Pay (%)	Kurum	Net Lot	Pay (%)
İş Bankası	11.168	32	Bank of America	8.779	25
Akbank	7.828	23	Ak Yatırım	7.959	23
Deniz Yatırım	4.090	12	İş Bankası	5.000	14
Venbey Yatırım	3.450	10	Finansbank	4.000	12
Denizbank	2.913	8	Yapı Kredi Yatırım	1.994	6
Diğer	5.211	15	Diğer	6.928	20
İlk 5 Kurum Alım Ağırlıklı					

## Dolar/TL Yakın Vade Aracı Kurum Dağılımı Tüm Vade

Long			Short		
Kurum	Net Lot	Pay (%)	Kurum	Net Lot	Pay (%)
Yapı Kredi Yatırım	142.820	23	T.C. Merkez Bankası	245.623	39
Ziraat Yatırım	81.186	13	Akbank	233.333	35
Vakıflar Bankası	80.000	13	İş Yatırım	29.339	5
Deniz Yatırım	35.914	6	Burgan Yatırım	25.895	4
İnfo Yatırım	31.287	5	Yapı ve Kredi	25.809	4
Diğer	261.363	41	Diğer	82.571	13
İlk 5 Kurum Satım Ağırlıklı					

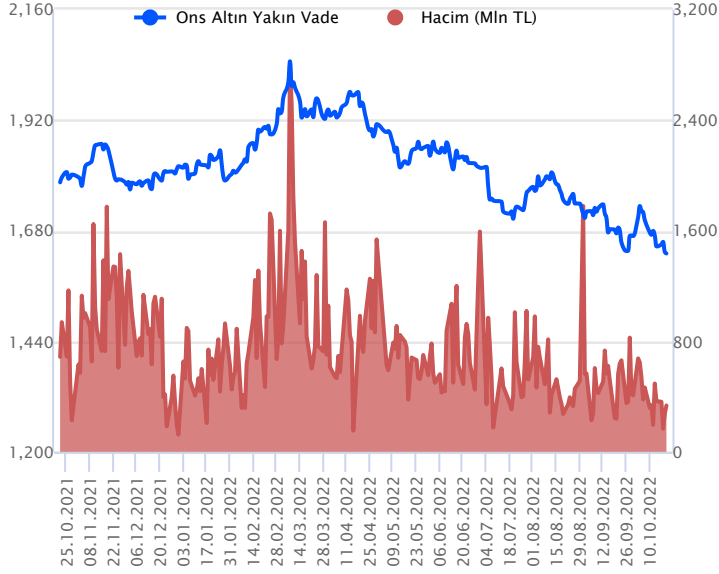


## Fiyat (%) Açık Pozisyon (%) Yorum

Artış	Artış	Yükselişin devamlılığı için sinyal olarak kabul edilebilir.
Artış	Azalış	Yükselişin desteklenmediğini gösterir.
Azalış	Artış	Düşüşlerin devamlılığı için sinyal olarak kabul edilebilir.
Azalış	Azalış	Düşüşlerin desteklenmediğini gösterir.

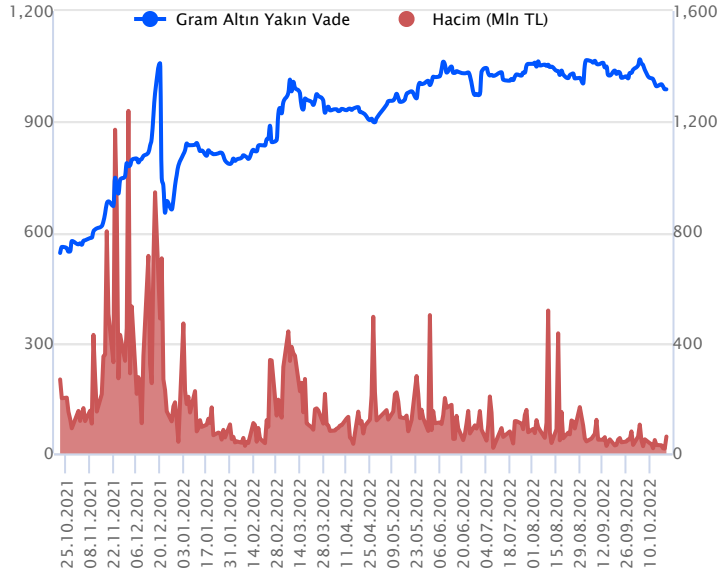
Sözleşme Kodu	Vade Ayı	Uzlaşma Fiyatı	Önceki Uzlaşma Fiyatı	Değişim	Değişim Puan	Gün İçi Yüksek	Gün İçi Düşük	İşlem Miktarı	İşlem Hacim	Açık Pozisyon	Açık Pozisyon Değişimi	Vadeye Kalan Gün Sayısı	Takasbank Başlangıç Teminatları
<b>ALTIN KONTRATLARI</b>													
F_XAUTRYM1022	31.10.2022	988.730	987.070	0.17 %	1.66	991.200	980.490	61,901	60,939,381	545,072	-27,915	11	165
F_XAUTRYM1222	30.12.2022	1,054.120	1,048.270	0.56 %	5.85	1,057.790	1,044.750	47,268	49,600,721	161,851	32,181	71	165
F_XAUUSD1022	31.10.2022	1,647.200	1,637.300	0.60 %	9.90	1,647.750	1,628.450	11,021	335,226,378	73,485	-1,647	11	2,506
F_XAUUSD1222	30.12.2022	1,663.250	1,652.750	0.64 %	10.50	1,663.650	1,645.550	3,699	113,538,406	10,057	810	71	2,506

## ONS ALTIN Yakın Vadeli Kontratı



Ekim vadeli ons altın sözleşmesi dün 1628,45\$ ile 1647,75\$ arasında dalgalanarak, günü %0,60 yükselişle 1647,20\$ uzlaşma fiyatından kapattı. Spot piyasada saat 08:30 itibariyle ons altın 1619-1628\$ aralığında işlem görüyor. Küresel piyasalarda, Fed ile ilgili beklentiler gücünü koruyor. Fed üyelerinin açıklamaları, doların pozitif seyrini destekliyor. Bu sabah itibariyle Dolar endeksi 113,00 puan çevresinde tutunmaya devam ediyor. Bugün için ABD'de açıklanacak önemli bir veri akışı bulunmazken, olası Fed üyelerinden gelecek açıklamalar takip edilebilir. Bu sabah için küresel borsalarda risk iştahı zayıf seyrediyor, olası oynaklığa karşı dikkatli olunabilir. Sözleşme için zayıf seyirler devam ettiğinden, mevcut stratejimizi revize ediyoruz. Geri çekilmelerin devamında 1618\$ destek olurken, 1626\$ stop seviyesi eklenerek 1593\$ seviyesi takip edilebilir. Yukarıda 1635\$ seviyesi direnç noktası, bu seviyenin üzerinde 1626\$ stop seviyesi olmak koşuluyla 1659\$ kar alımı için değerlendirilebilir.

## GRAM ALTIN Yakın Vadeli Kontratı

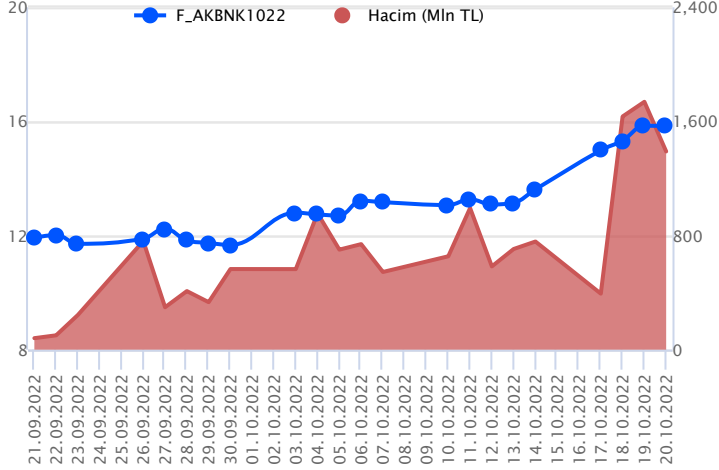


Ekim vadeli gram altın sözleşmesi dün 980,49 TL ile 991,20 TL arasında seyrederken, günü %0,17 yükselişle 988,73 TL uzlaşma fiyatından kapattı. Spot piyasada saat 08:30 itibariyle gram altın 969,00 TL seviyesinde işlem görüyor. Ons altın 1619\$-1628\$ arasında ve Dolar/TL kuru 18,56 TL ile 18,62 TL aralığında seyrediyor. Dün TCMB'nin faiz kararı takip edildi. Merkez, politika faizi olan bir hafta vadeli repo ihale faiz oranını yüzde 12'den yüzde 10,50'ye indirme kararı aldı. Kurul, takip eden toplantıda da benzer bir adım atıldıktan sonra faiz indirim döngüsünün sona erdirilmesinin gündeme alındığına karar metninde yer verdi. Merkez kaynaklı iç piyasada yeni bir oynaklık görülmedi. Küresel piyasalarda, bu sabah Dolar endeksi 113,00 puan çevresinde seyrediyor. Risk iştahı zayıf seyrediyor. Bugün için ABD'de açıklanacak önemli bir veri akışı bulunmazken, Fed üyelerinin konuşmaları takip edilebilir. Sözleşmede zayıf görünüm nedeniyle mevcut stratejimizi revize ediyoruz. Sözleşme için 969,00 TL seviyesinin altındaki kapanışlarda 973,00 TL stop seviyesi eklenerek 954,00 TL kar alımı için değerlendirilebilir. Yukarı yönlü stratejiler içinse 987,00 TL direnç noktası olarak takip ediliyor. Bu direncin üzerinde 982,00 TL stop seviyesi belirlenerek 1001,00 TL seviyesi izlenebilir.

Sözleşme	Vade Ayı	Son Uzlaşma	Önceki Uzlaşma	Değişim %	Günün Düşüğü	Günün Yükselişi	İşlem Adedi	İşlem Hacmi
<b>PAY VADELİ SÖZLEŞMELERİNDE EN FAZLA İŞLEM GÖRENLER</b>								
F_AKBNK1022	31.10.2022	15.820	15.850	-0.06 %	15.620	16.260	867,064	1,389,564,250
F_YKBNK1022	31.10.2022	9.800	9.830	-0.10 %	9.660	10.080	1,266,161	1,256,164,699
F_THYAO1022	31.10.2022	99.790	98.380	1.77 %	98.020	101.600	114,526	1,145,778,616

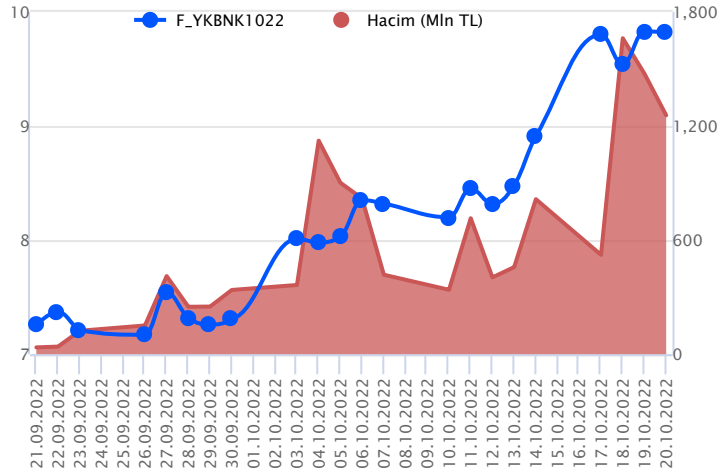
Pay vadeli sözleşmeleri, düşük teminatlarla yüksek tutarlı pozisyonlar almayı mümkün kılar. Pay vadeli sözleşmeleri ile ilgili daha detaylı bilgi almak için Gedik Yatırım VİOP Departmanı ile iletişime geçebilirsiniz.

### F\_AKBNK1022 Vadeli Kontratı



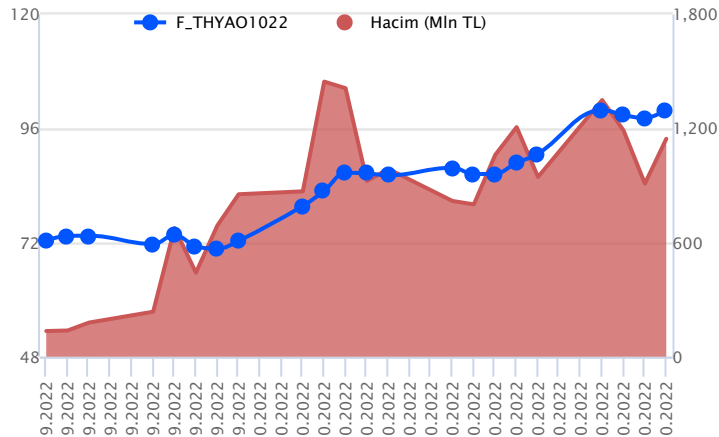
TCMB dünkü toplantısında 150 baz puan faiz indirimine giderek politika faizini %10,50 seviyesine çekti. Bankacılık endeksi dün dalgalı bir görünüm ortaya koydu. Ekim vadeli AKBNK pay sözleşmesi gün içerisinde 15,62 – 16,26 TL aralığında hareket ederek günü %0,06 oranında oldukça sınırlı bir kayıpla 15,82 TL uzlaşma fiyatından tamamladı. Sözleşmede bu hafta içerisinde 16 TL üzerindeki seviyeler test edilmesine karşın bu seviye üzerinde günlük bazda bir kapanış gerçekleşemedi. Sözleşmede yükselişlerin devamlılığı ve güç kazanması açısından 16,00 TL üzerinde günlük kapanışlara ihtiyaç olduğunu değerlendiriyoruz. Yukarı yönlü hareketlerde 16,00 TL üzerinde 16,14 ve 16,26 TL seviyeleri kısa vadeli direnç noktaları olup, bu seviyeler üzerinde 16,60 TL seviyesi hedeflenebilir. Geri çekilmelerde ise 15,62 TL kısa vadeli ilk destek noktası olup, devamında 15,44 – 15,31 – 15,10 ve 14,94 TL seviyeleri destek olarak takip edilebilir. 16,00 TL üzerindeki tutunmalarda denebilecek long pozisyonlarda son dönemdeki sert fiyat hareketleri ve artan volatilité dikkate alınarak makul bir kâr al/stop loss stratejisine bağlı kalınması önem taşımaktadır.

### F\_YKBNK1022 Vadeli Kontratı



TCMB dünkü toplantısında 100 baz puan indirim yönünde şekillenen piyasadaki beklentilerin üzerinde 150 baz puan faiz indirimine gitti. Bankacılık sektöründe dün dalgalı bir görünüm etkili olurken, özellikle kapanışa doğru hız kazanan satışlarla gün içi kazançların geri verildiği görüldü. Ekim vadeli YKBNK pay sözleşmesi 9,66 – 10,08 TL aralığında hareket ederek günü %0,10 oranında sınırlı bir kayıpla 9,80 TL'den tamamladı. Sözleşmede yukarı yönlü hareketlerde 9,90 – 9,95 TL aralığı ile 10,08 TL ilk direnç noktalarıdır. 10,08 TL üzerinde tutunma sağlanmadığı sürece yükselişlerin sınırlı kaldığı ve dalgalı seyrin devam ettiği görülebilir. 10,08 TL üzerinde 10,20 ve 10,49 TL seviyeleri hedeflenebilir. Sözleşmede satışların yaşanması halinde ise 9,75 TL ve 9,66 TL seviyeleri kısa vadeli destek konumundadır. 9,66 TL altında satıcı seyrin devam edebileceği sözleşmede 9,52 – 9,33 ve 9,00 TL seviyeleri gündeme gelebilir. Sektörde yaşanan sert fiyat hareketleri ve gün içi yüksek seyredebilen volatilité nedeniyle pozisyon alımı konusunda dikkatli olunması ve aktif bir portföy yönetiminin benimsenmesi önem taşımaktadır.

### F\_THYAO1022 Vadeli Kontratı



Endeks cephesinde yüksek volatilité kaydedilirken, Ekim vadeli THYAO sözleşmesi dün 98,02 TL – 101,60 TL seviyeleri arasında dalgalanarak günü 99,95 TL uzlaşma fiyatından tamamladı. Son dönemde yüksek volatilitenin ön plana çıktığı sözleşmede dün alımların tekrar güç kazandığı takip edildi. Yüksek volatilitenin takip edildiği günlerde sert fiyat hareketlerinin yaşandığı günlerin ardından sert düzeltmeler söz konusu olabilir. Bu sebeple olası düzeltme hareketlerine karşı temkinli olunması pozisyon alımlarında saatlik kapanışlarla teyit alınmasının faydalı olacağını değerlendiriyoruz. Sözleşmede 100,00 TL'nin aşılması durumunda 100,95 TL ilk direnç seviyesi konumunda bulunurken, devamında 101,45 TL ve 101,95 TL seviyeleri takip edilebilir. Ancak düzeltme hareketlerinin tekrar ön plana çıkması halinde geri çekilmelerde 98,95 TL ve 98,45 TL izlenen destek noktalarıdır. Pay vadeli sözleşmelerde yüksek volatilitéye karşı her iki yönde alınacak pozisyonlarda temkinli olunması aktif bir stop loss stratejisine bağlı kalınması faydalı olacaktır.

## Dayanak Varlıkların Teknik Gösterge Görünümleri

## 20 Gün Ortalama/Fiyat Kesişmesi (YUKARI)

XPT/USD  
RUB/TRY

## Güç Göstergeleri Olumlu

TRGYO  
THYAO  
AKBNK  
PGSUS

RSI ve Momentum göstergelerine göre olumlu olanlar

## 50 Gün Ortalama/Fiyat Kesişmesi (YUKARI)

TLREF  
XPT/USD  
RUB/TRY  
KRDMD  
EREGL

## MACD

VAKBN GÜÇLÜ AL  
XPT/USD ZAYIF AL  
ASELS ZAYIF SAT

## 20/50 Gün Ortalama Kesişmesi (YUKARI)

Bu şartları sağlayan dayanak varlık bulunmamaktadır.

## Para Girişi Olan Dayanak Varlıklar

	Kapanış	İşlem Hacmi (Mln TL)
THYAO	99.05	7,979.32952
AKBNK	15.75	5,299.72583
HALKB	8.70	5,148.64779
VAKBN	8.83	4,214.08797
TUPRS	368.20	4,021.58070

## Yüksek Hacimliler

	İşlem Hacmi (Mln TL)
XU030	65,868.25
X10XB	31,829.82
XLBNK	28,129.22
THYAO	7,979.33
YKBNK	5,630.57

## 20 Gün Ortalama/Fiyat Kesişmesi (AŞAĞI)

EUR/TRY

## Güç Göstergeleri Zayıf

XAU/USD  
XAG/USD  
XPD/USD  
CNH/TRY  
XAU/TRY

RSI ve Momentum göstergelerine göre zayıf olanlar

## 50 Gün Ortalama/Fiyat Kesişmesi (AŞAĞI)

Bu şartları sağlayan dayanak varlık bulunmamaktadır.

## Göstergeleri Dipte Olanlar

XAU/USD  
XAU/TRY  
CNH/TRY  
XPD/USD  
XAG/USD

CCI, RSI, Stochastics, Williams' %R, MFI ve DX göstergelerinin ortalaması en düşük olanlar

## 20/50 Gün Ortalama Kesişmesi (AŞAĞI)

Bu şartları sağlayan dayanak varlık bulunmamaktadır.

## Para Çıkışı Olan Dayanak Varlıklar

	Kapanış	İşlem Hacmi (Mln TL)
XLBNK	3,563.88	28,129.22
YKBNK	9.69	5,630.57
ISCTR	9.89	4,374.56
HEKTS	30.02	2,277.08
ARCLK	71.80	572.48

## Dayanak Varlıkların Teknik Gösterge Konumları

Kod	5 Günlük H.O	10 Günlük H.O	20 Günlük H.O	50 Günlük H.O	RSI	StochS	MACD	CCI
AEFES	ALIM	ALIM	ALIM	ALIM	SATIM	ALIM	ALIM	SATIM
AKBNK	ALIM	ALIM	ALIM	ALIM	ALIM	NÖTR	ALIM	SATIM
ALKIM	ALIM	ALIM	ALIM	ALIM	ALIM	SATIM	ALIM	ALIM
ARCLK	SATIM	SATIM	ALIM	ALIM	SATIM	ALIM	ALIM	SATIM
ASELS	ALIM	ALIM	ALIM	ALIM	SATIM	ALIM	SATIM	SATIM
BIMAS	ALIM	ALIM	ALIM	ALIM	ALIM	ALIM	ALIM	SATIM
CCOLA	ALIM	ALIM	ALIM	ALIM	SATIM	ALIM	ALIM	SATIM
CNH/TRY	SATIM	SATIM	SATIM	SATIM	SATIM	SATIM	SATIM	ALIM
DOHOL	ALIM	ALIM	ALIM	ALIM	ALIM	ALIM	ALIM	SATIM
ECILC	ALIM	ALIM	ALIM	ALIM	ALIM	ALIM	ALIM	ALIM
EKGYO	ALIM	ALIM	ALIM	ALIM	ALIM	SATIM	ALIM	ALIM
ENJSA	SATIM	SATIM	ALIM	ALIM	SATIM	ALIM	SATIM	SATIM
EREGL	SATIM	SATIM	SATIM	ALIM	SATIM	ALIM	SATIM	SATIM
EUR/TRY	ALIM	ALIM	ALIM	ALIM	SATIM	ALIM	ALIM	SATIM
EUR/USD	SATIM	SATIM	SATIM	SATIM	ALIM	ALIM	ALIM	SATIM
FROTO	ALIM	ALIM	ALIM	ALIM	ALIM	SATIM	ALIM	SATIM
GARAN	ALIM	ALIM	ALIM	ALIM	ALIM	ALIM	ALIM	SATIM
GBP/USD	SATIM	ALIM	ALIM	SATIM	SATIM	ALIM	ALIM	SATIM
GUBRF	ALIM	ALIM	ALIM	ALIM	ALIM	ALIM	SATIM	ALIM
HALKB	ALIM	ALIM	ALIM	ALIM	ALIM	SATIM	ALIM	ALIM
HEKTS	ALIM	ALIM	ALIM	ALIM	ALIM	ALIM	ALIM	SATIM
ISCTR	ALIM	ALIM	ALIM	ALIM	ALIM	ALIM	ALIM	SATIM
ISFIN	ALIM	ALIM	ALIM	ALIM	ALIM	SATIM	SATIM	ALIM
ISGYO	ALIM	ALIM	SATIM	SATIM	ALIM	SATIM	ALIM	ALIM
KARSN	ALIM	ALIM	ALIM	ALIM	ALIM	ALIM	ALIM	ALIM
KCHOL	ALIM	ALIM	ALIM	ALIM	ALIM	SATIM	ALIM	SATIM
KOZAA	ALIM	ALIM	ALIM	ALIM	SATIM	ALIM	ALIM	SATIM
KOZAL	ALIM	ALIM	ALIM	ALIM	SATIM	ALIM	ALIM	SATIM
KRDMD	ALIM	ALIM	SATIM	ALIM	ALIM	ALIM	SATIM	ALIM
MGROS	ALIM	ALIM	ALIM	ALIM	ALIM	ALIM	ALIM	SATIM
ODAS	ALIM	ALIM	ALIM	ALIM	SATIM	ALIM	ALIM	SATIM
OYAKC	ALIM	ALIM	ALIM	ALIM	ALIM	ALIM	ALIM	ALIM
PETKM	SATIM	SATIM	SATIM	ALIM	SATIM	ALIM	SATIM	SATIM
PGSUS	ALIM	ALIM	ALIM	ALIM	ALIM	SATIM	ALIM	SATIM
RUB/TRY	ALIM	ALIM	ALIM	ALIM	ALIM	ALIM	SATIM	ALIM
SAHOL	ALIM	ALIM	ALIM	ALIM	ALIM	SATIM	ALIM	SATIM
SASA	ALIM	ALIM	ALIM	ALIM	SATIM	SATIM	SATIM	SATIM
SISE	ALIM	ALIM	ALIM	ALIM	ALIM	SATIM	ALIM	ALIM
SKBNK	ALIM	ALIM	SATIM	SATIM	ALIM	SATIM	ALIM	ALIM
SOKM	ALIM	ALIM	ALIM	ALIM	ALIM	ALIM	ALIM	SATIM
TAVHL	ALIM	ALIM	ALIM	ALIM	ALIM	ALIM	ALIM	SATIM
TCELL	ALIM	ALIM	ALIM	ALIM	ALIM	SATIM	ALIM	SATIM
THYAO	ALIM	ALIM	ALIM	ALIM	ALIM	ALIM	ALIM	SATIM
TKFEN	SATIM	SATIM	SATIM	ALIM	SATIM	SATIM	SATIM	SATIM
TOASO	SATIM	SATIM	ALIM	ALIM	SATIM	ALIM	SATIM	SATIM
TRGYO	ALIM	ALIM	ALIM	ALIM	ALIM	SATIM	ALIM	ALIM
TSKB	ALIM	ALIM	SATIM	SATIM	ALIM	SATIM	ALIM	ALIM
TTKOM	ALIM	ALIM	ALIM	ALIM	ALIM	SATIM	ALIM	ALIM
TUPRS	ALIM	ALIM	ALIM	ALIM	ALIM	SATIM	ALIM	ALIM
TURSG	ALIM	ALIM	ALIM	ALIM	ALIM	ALIM	ALIM	ALIM
ULKER	ALIM	ALIM	ALIM	ALIM	SATIM	ALIM	ALIM	SATIM
USD/TRY	ALIM	ALIM	ALIM	ALIM	ALIM	SATIM	SATIM	ALIM
VAKBN	ALIM	ALIM	ALIM	ALIM	ALIM	SATIM	ALIM	ALIM
VESTL	ALIM	ALIM	ALIM	ALIM	SATIM	SATIM	ALIM	SATIM
X10XB	ALIM	ALIM	ALIM	ALIM	ALIM	SATIM	ALIM	ALIM
XAU/TRY	SATIM	SATIM	SATIM	SATIM	SATIM	ALIM	SATIM	SATIM
XAU/USD	SATIM	SATIM	SATIM	SATIM	SATIM	ALIM	SATIM	SATIM
XLBNK	ALIM	ALIM	ALIM	ALIM	ALIM	ALIM	ALIM	SATIM
XU030	ALIM	ALIM	ALIM	ALIM	ALIM	SATIM	ALIM	SATIM
YKBNK	ALIM	ALIM	ALIM	ALIM	ALIM	ALIM	ALIM	SATIM

Kod	Destek 3	Destek 2	Destek 1	Kapanış	Pivot	Direnç 1	Direnç 2	Direnç 3
	<b>DESTEKLER</b>			<b>DİRENÇLER</b>				
F_AEFES1022	46.74	47.59	48.65	<b>49.72</b>	<b>49.50</b>	50.56	51.41	52.47
F_AEFES1122	49.29	49.73	50.63	<b>51.52</b>	<b>51.07</b>	51.97	52.41	53.31
F_AKBNK1022	14.91	15.27	15.55	<b>15.84</b>	<b>15.91</b>	16.19	16.55	16.83
F_AKBNK1122	15.36	15.71	15.98	<b>16.25</b>	<b>16.33</b>	16.60	16.95	17.22
F_ALKIM1022	35.10	35.85	36.81	<b>37.76</b>	<b>37.56</b>	38.52	39.27	40.23
F_ALKIM1122	37.08	37.62	38.01	<b>38.40</b>	<b>38.55</b>	38.94	39.48	39.87
F_ARCLK1022	70.60	71.41	71.95	<b>72.50</b>	<b>72.76</b>	73.30	74.11	74.65
F_ARCLK1122	72.66	73.42	73.94	<b>74.47</b>	<b>74.70</b>	75.22	75.98	76.50
F_ASELS1022	30.82	31.62	32.22	<b>32.81</b>	<b>33.02</b>	33.62	34.42	35.02
F_ASELS1122	31.50	32.29	32.91	<b>33.52</b>	<b>33.70</b>	34.32	35.11	35.73
F_BIMAS1022	134.28	136.91	139.20	<b>141.50</b>	<b>141.83</b>	144.12	146.75	149.04
F_BIMAS1122	138.93	141.46	143.29	<b>145.11</b>	<b>145.82</b>	147.65	150.18	152.01
F_CCOLA1022	150.37	157.00	161.76	<b>166.51</b>	<b>168.39</b>	173.15	179.78	184.54
F_CCOLA1122	158.41	164.36	167.78	<b>171.21</b>	<b>173.73</b>	177.15	183.10	186.52
F_CNHTRY1022	2.72	2.72	2.72	<b>2.72</b>	<b>2.72</b>	2.72	2.72	2.72
F_DOHOL1022	5.99	6.11	6.20	<b>6.30</b>	<b>6.32</b>	6.41	6.53	6.62
F_DOHOL1122	6.23	6.32	6.39	<b>6.46</b>	<b>6.48</b>	6.55	6.64	6.71
F_ECILC1022	17.24	17.71	18.57	<b>19.42</b>	<b>19.04</b>	19.90	20.37	21.23
F_ECILC1122	18.06	18.47	19.17	<b>19.86</b>	<b>19.58</b>	20.28	20.69	21.39
F_EKGYO1022	4.35	4.42	4.48	<b>4.54</b>	<b>4.55</b>	4.61	4.68	4.74
F_EKGYO1122	4.48	4.55	4.60	<b>4.65</b>	<b>4.67</b>	4.72	4.79	4.84
F_ENJSA1022	18.29	18.57	18.79	<b>19.01</b>	<b>19.07</b>	19.29	19.57	19.79
F_ENJSA1122	19.03	19.22	19.38	<b>19.54</b>	<b>19.57</b>	19.73	19.92	20.08
F_EREGL1022	29.05	29.31	29.69	<b>30.06</b>	<b>29.95</b>	30.33	30.59	30.97
F_EREGL1122	29.68	29.95	30.32	<b>30.70</b>	<b>30.59</b>	30.96	31.23	31.60
F_EURTRY1022	18.20	18.25	18.31	<b>18.36</b>	<b>18.36</b>	18.41	18.46	18.52
F_EURTRY1122	18.71	18.75	18.81	<b>18.87</b>	<b>18.85</b>	18.91	18.95	19.01
F_EURUSD1022	0.97	0.97	0.98	<b>0.98</b>	<b>0.98</b>	0.99	0.99	0.99
F_EURUSD1122	0.97	0.98	0.98	<b>0.99</b>	<b>0.98</b>	0.99	0.99	1.00
F_FROTO1022	352.77	358.37	362.33	<b>366.30</b>	<b>367.93</b>	371.89	377.49	381.45
F_FROTO1122	363.63	369.11	372.58	<b>376.04</b>	<b>378.06</b>	381.53	387.01	390.48
F_GARAN1022	23.57	24.35	24.94	<b>25.54</b>	<b>25.72</b>	26.31	27.09	27.68
F_GARAN1122	24.32	25.07	25.59	<b>26.12</b>	<b>26.34</b>	26.86	27.61	28.13
F_GBPUSD1022	1.10	1.11	1.12	<b>1.13</b>	<b>1.13</b>	1.14	1.14	1.15
F_GBPUSD1122	1.11	1.11	1.12	<b>1.13</b>	<b>1.13</b>	1.14	1.14	1.15
F_GUBRF1022	130.40	133.86	137.34	<b>140.82</b>	<b>140.80</b>	144.28	147.74	151.22
F_GUBRF1122	133.57	137.53	141.00	<b>144.47</b>	<b>144.96</b>	148.43	152.39	155.86
F_HALKB1022	7.30	7.83	8.29	<b>8.74</b>	<b>8.82</b>	9.28	9.81	10.27
F_HALKB1122	7.56	8.09	8.54	<b>8.99</b>	<b>9.07</b>	9.52	10.05	10.50
F_HEKTS1022N1	27.23	28.19	29.07	<b>29.94</b>	<b>30.03</b>	30.91	31.87	32.75
F_HEKTS1122N1	28.16	29.10	29.87	<b>30.64</b>	<b>30.81</b>	31.58	32.52	33.29
F_ISCTR1022	9.38	9.65	9.83	<b>10.00</b>	<b>10.10</b>	10.28	10.55	10.73
F_ISCTR1122	9.64	9.92	10.08	<b>10.24</b>	<b>10.36</b>	10.52	10.80	10.96
F_ISFIN1022	7.26	7.47	7.73	<b>7.99</b>	<b>7.94</b>	8.20	8.41	8.67
F_ISFIN1122	7.49	7.69	7.97	<b>8.24</b>	<b>8.17</b>	8.45	8.65	8.93
F_ISGYO1022	5.67	5.88	6.30	<b>6.72</b>	<b>6.51</b>	6.93	7.14	7.56
F_ISGYO1122	5.80	6.02	6.48	<b>6.93</b>	<b>6.70</b>	7.16	7.38	7.84
F_KARSN1022	8.78	8.90	9.08	<b>9.25</b>	<b>9.20</b>	9.38	9.50	9.68
F_KARSN1122	9.12	9.23	9.38	<b>9.52</b>	<b>9.49</b>	9.64	9.75	9.90
F_KCHOL1022	53.01	54.37	55.24	<b>56.10</b>	<b>56.60</b>	57.47	58.83	59.70
F_KCHOL1122	54.72	56.05	56.87	<b>57.68</b>	<b>58.20</b>	59.02	60.35	61.17
F_KOZAA1022	30.77	31.39	31.80	<b>32.21</b>	<b>32.42</b>	32.83	33.45	33.86
F_KOZAA1122	31.77	32.34	32.72	<b>33.09</b>	<b>33.29</b>	33.67	34.24	34.62
F_KOZAL1022	194.92	197.71	199.65	<b>201.60</b>	<b>202.44</b>	204.38	207.17	209.11
F_KOZAL1122	201.10	203.75	205.40	<b>207.05</b>	<b>208.05</b>	209.70	212.35	214.00
F_KRDMD1022	11.92	12.09	12.33	<b>12.58</b>	<b>12.50</b>	12.74	12.91	13.15
F_KRDMD1122	11.84	12.00	12.23	<b>12.46</b>	<b>12.39</b>	12.62	12.78	13.01
F_MGROS1022	112.13	115.09	116.96	<b>118.82</b>	<b>119.92</b>	121.79	124.75	126.62
F_MGROS1122	116.29	119.01	120.76	<b>122.50</b>	<b>123.48</b>	125.23	127.95	129.70
F_ODAS1022	7.34	7.57	7.94	<b>8.31</b>	<b>8.17</b>	8.54	8.77	9.14
F_ODAS1122	7.59	7.82	8.19	<b>8.55</b>	<b>8.42</b>	8.79	9.02	9.39
F_OYAKC1022	14.88	15.11	15.42	<b>15.74</b>	<b>15.65</b>	15.96	16.19	16.50
F_OYAKC1122	15.21	15.51	15.80	<b>16.10</b>	<b>16.10</b>	16.39	16.69	16.98
F_PETKM1022	12.89	13.13	13.36	<b>13.60</b>	<b>13.60</b>	13.83	14.07	14.30
F_PETKM1122	13.23	13.47	13.71	<b>13.96</b>	<b>13.95</b>	14.19	14.43	14.67
F_PGSUS1022	303.83	312.05	321.80	<b>331.54</b>	<b>330.02</b>	339.77	347.99	357.74

Kod	Destek 3	Destek 2	Destek 1	Kapanış	Pivot	Direnç 1	Direnç 2	Direnç 3
<b>DESTEKLER</b>				<b>DİRENÇLER</b>				
F_PGSUS1122	312.33	320.41	329.23	<b>338.04</b>	<b>337.31</b>	346.13	354.21	363.03
F_RUBTRY1122	0.31	0.31	0.31	<b>0.31</b>	<b>0.31</b>	0.31	0.31	0.31
F_SAHOL1022	30.69	31.79	32.41	<b>33.02</b>	<b>33.51</b>	34.13	35.23	35.85
F_SAHOL1122	31.41	32.54	33.22	<b>33.89</b>	<b>34.35</b>	35.03	36.16	36.84
F_SASA1022	80.65	82.30	83.84	<b>85.38</b>	<b>85.49</b>	87.03	88.68	90.22
F_SASA1122	83.15	84.75	86.20	<b>87.65</b>	<b>87.80</b>	89.25	90.85	92.30
F_SISE1022	29.70	30.25	30.94	<b>31.63</b>	<b>31.49</b>	32.18	32.73	33.42
F_SISE1122	30.59	31.12	31.78	<b>32.43</b>	<b>32.31</b>	32.97	33.50	34.16
F_SKBK1022	1.81	1.86	1.89	<b>1.93</b>	<b>1.94</b>	1.97	2.02	2.05
F_SKBK1122	1.83	1.89	1.94	<b>1.99</b>	<b>2.00</b>	2.05	2.11	2.16
F_SOKM1022	22.90	23.50	23.87	<b>24.24</b>	<b>24.47</b>	24.84	25.44	25.81
F_SOKM1122	23.79	24.30	24.63	<b>24.95</b>	<b>25.14</b>	25.47	25.98	26.31
F_TAVHL1022	77.82	79.01	80.25	<b>81.48</b>	<b>81.44</b>	82.68	83.87	85.11
F_TAVHL1122	80.98	81.91	82.71	<b>83.50</b>	<b>83.64</b>	84.44	85.37	86.17
F_TCELL1022	24.18	24.71	25.20	<b>25.70</b>	<b>25.73</b>	26.22	26.75	27.24
F_TCELL1122	23.65	24.84	25.62	<b>26.40</b>	<b>26.81</b>	27.59	28.78	29.56
F_THYAO1022	94.53	96.28	98.11	<b>99.95</b>	<b>99.86</b>	101.69	103.44	105.27
F_THYAO1122	97.22	98.91	100.68	<b>102.45</b>	<b>102.37</b>	104.14	105.83	107.60
F_TKFEN1022	29.86	30.33	31.09	<b>31.85</b>	<b>31.56</b>	32.32	32.79	33.55
F_TKFEN1122	31.98	32.20	32.38	<b>32.57</b>	<b>32.60</b>	32.78	33.00	33.18
F_TOASO1022	92.63	94.43	95.54	<b>96.64</b>	<b>97.34</b>	98.45	100.25	101.36
F_TOASO1122	95.82	97.48	98.47	<b>99.46</b>	<b>100.13</b>	101.12	102.78	103.77
F_TRGYO1022	10.63	10.93	11.15	<b>11.38</b>	<b>11.45</b>	11.67	11.97	12.19
F_TRGYO1122	11.26	11.48	11.64	<b>11.80</b>	<b>11.86</b>	12.02	12.24	12.40
F_TSKB1022	2.56	2.64	2.74	<b>2.83</b>	<b>2.82</b>	2.92	3.00	3.10
F_TSKB1122	2.69	2.76	2.84	<b>2.93</b>	<b>2.91</b>	2.99	3.06	3.14
F_TTKOM1022	11.79	12.02	12.46	<b>12.90</b>	<b>12.69</b>	13.13	13.36	13.80
F_TTKOM1122	12.11	12.35	12.78	<b>13.22</b>	<b>13.02</b>	13.45	13.69	14.12
F_TUPRS1022	351.43	356.68	364.24	<b>371.80</b>	<b>369.49</b>	377.05	382.30	389.86
F_TUPRS1122	360.44	366.18	372.84	<b>379.51</b>	<b>378.58</b>	385.24	390.98	397.64
F_TURSG1022	7.12	7.26	7.40	<b>7.55</b>	<b>7.54</b>	7.68	7.82	7.96
F_TURSG1122	7.35	7.48	7.61	<b>7.75</b>	<b>7.74</b>	7.87	8.00	8.13
F_ULKER1022	21.90	22.60	23.15	<b>23.70</b>	<b>23.85</b>	24.40	25.10	25.65
F_ULKER1122	22.47	23.29	23.82	<b>24.35</b>	<b>24.64</b>	25.17	25.99	26.52
F_USDTRY1022	18.48	18.57	18.62	<b>18.68</b>	<b>18.71</b>	18.76	18.85	18.91
F_USDTRY1122	18.96	19.03	19.09	<b>19.14</b>	<b>19.16</b>	19.22	19.29	19.35
F_VAKBN1022	7.49	8.02	8.44	<b>8.87</b>	<b>8.97</b>	9.39	9.92	10.34
F_VAKBN1122	7.71	8.23	8.68	<b>9.12</b>	<b>9.20</b>	9.65	10.17	10.62
F_VESTL1022	40.96	42.44	43.21	<b>43.98</b>	<b>44.69</b>	45.46	46.94	47.71
F_VESTL1122	42.37	43.77	44.46	<b>45.16</b>	<b>45.86</b>	46.55	47.95	48.64
F_X10XB1022	5,094.00	5,136.00	5,180.50	<b>5,225.00</b>	<b>5,222.50</b>	5,267.00	5,309.00	5,353.50
F_X10XB1122	5,468.67	5,481.83	5,495.67	<b>5,509.50</b>	<b>5,508.83</b>	5,522.67	5,535.83	5,549.67
F_XAUTRYM1022	970.96	975.72	981.67	<b>987.61</b>	<b>986.43</b>	992.38	997.14	1,003.09
F_XAUTRYM1122	1,032.74	1,038.74	1,045.78	<b>1,052.81</b>	<b>1,051.78</b>	1,058.82	1,064.82	1,071.86
F_XAUUSD1022	1,604.08	1,616.27	1,623.38	<b>1,630.50</b>	<b>1,635.57</b>	1,642.68	1,654.87	1,661.98
F_XAUUSD1122	1,622.72	1,634.13	1,640.82	<b>1,647.50</b>	<b>1,652.23</b>	1,658.92	1,670.33	1,677.02
F_XLBNK1022	3,394.50	3,484.25	3,547.00	<b>3,609.75</b>	<b>3,636.75</b>	3,699.50	3,789.25	3,852.00
F_XLBNK1122	3,673.33	3,724.17	3,813.58	<b>3,903.00</b>	<b>3,864.42</b>	3,953.83	4,004.67	4,094.08
F_XU0301022	4,181.50	4,232.00	4,270.00	<b>4,308.00</b>	<b>4,320.50</b>	4,358.50	4,409.00	4,447.00
F_XU0301122	4,413.50	4,459.25	4,496.00	<b>4,532.75</b>	<b>4,541.75</b>	4,578.50	4,624.25	4,661.00
F_YKBNK1022	9.21	9.43	9.63	<b>9.82</b>	<b>9.85</b>	10.05	10.27	10.47
F_YKBNK1122	9.41	9.66	9.87	<b>10.07</b>	<b>10.12</b>	10.33	10.58	10.79



Sözleşme Kodu	Vade Ayı	Uzlaşma Fiyatı	Önceki Uzlaşma Fiyatı	Değişim	Değişim Puan	Gün İçi Yüksek	Gün İçi Düşük	İşlem Miktarı	İşlem Hacim	Açık Pozisyon	Açık Pozisyon Değişimi	Vadeye Kalan Gün Sayısı	Takasbank Başlangıç Teminatları
<b>ENDEKS KONTRATLARI</b>													
F_XU0300223	28.02.2023	4,743.25	4,745.25	-0.04 %	-2.00	4,776.75	4,733.75	105.00	5,004,185.00	365.00	19.00	131	4,955
F_XU0301022	31.10.2022	4,303.75	4,299.50	0.10 %	4.25	4,371.00	4,282.50	218,868.00	9,476,833,402.50	358,135.00	6,157.00	11	4,955
F_XU0301222	30.12.2022	4,524.75	4,525.00	-0.01 %	-0.25	4,587.50	4,505.00	4,714.00	214,538,437.50	8,139.00	627.00	71	4,955
<b>DÖVİZ KONTRATLARI</b>													
F_CNHTRY1022	31.10.2022	2.7193	2.7193	0.00 %	0.00	2.7193	2.7193	5	135,965	4	3	11	3,190
F_CNHTRY1122	30.11.2022	0.0000	0.0000	0.00 %	0.00	0.0000	0.0000					41	3,190
F_EURTRY1022	31.10.2022	18.3581	18.3461	0.07 %	0.01	18.4100	18.3047	450	8,256,211	7,636	-220	11	2,170
F_EURTRY1122	30.11.2022	18.8582	18.8200	0.20 %	0.04	18.8873	18.7891	278	5,247,091	475	110	41	2,170
F_EURUSD1022	31.10.2022	0.9844	0.9795	0.50 %	0.00	0.9853	0.9776	17,166	313,194,066	48,864	-1,738	11	557
F_EURUSD1122	30.11.2022	0.9870	0.9821	0.50 %	0.00	0.9875	0.9803	831	15,174,343	1,233	-44	41	557
F_GBPUSD1022	31.10.2022	1.1320	1.1256	0.57 %	0.01	1.1332	1.1170	272	5,683,913	346	6	11	835
F_GBPUSD1122	30.11.2022	1.1301	1.1267	0.30 %	0.00	1.1330	1.1190	98	2,048,214	116	8	41	835
F_RUBTRY1022	31.10.2022	0.0000	0.0000	0.00 %	0.00	0.0000	0.0000					11	5,490
F_RUBTRY1122	30.11.2022	0.3098	0.3098	0.00 %	0.00	0.3098	0.3098	1	30,980	3	0	41	5,490
F_USDTRY1022	31.10.2022	18.6687	18.7183	-0.26 %	-0.05	18.7980	18.6551	75,336	1,408,336,264	961,415	-21,112	11	2,080
F_USDTRY1122	30.11.2022	19.1092	19.1768	-0.35 %	-0.07	19.2290	19.0997	57,045	1,092,651,273	879,070	-957	41	2,080
F_P_USDTRY1022	31.10.2022	0.0000	0.0000	0.00 %	0.00	0.0000	0.0000					11	2,080
F_P_USDTRY1122	30.11.2022	0.0000	0.0000	0.00 %	0.00	0.0000	0.0000					41	2,080
<b>KIYMETLİ MADEN KONTRATLARI</b>													
F_XAUTRYM1022	31.10.2022	988.730	987.070	0.17 %	1.66	991.200	980.490	61,901	60,939,381	545,072	-27,915	11	165
F_XAUTRYM1222	30.12.2022	1,054.120	1,048.270	0.56 %	5.85	1,057.790	1,044.750	47,268	49,600,721	161,851	32,181	71	165
F_XAUUSD1022	31.10.2022	1,647.200	1,637.300	0.60 %	9.90	1,647.750	1,628.450	11,021	335,226,378	73,485	-1,647	11	2,506
F_XAUUSD1222	30.12.2022	1,663.250	1,652.750	0.64 %	10.50	1,663.650	1,645.550	3,699	113,538,406	10,057	810	71	2,506
<b>PAY VADELİ</b>													
F_AEFES1022	31.10.2022	49.910	49.100	1.65 %	0.81	50.340	48.430	3,539	17,400,402	2,867	189	11	795
F_AEFES1122	30.11.2022	50.850	50.910	-0.12 %	-0.06	51.520	50.180	2,183	11,033,938	4,296	315	41	795
F_AKBNK1022	31.10.2022	15.820	15.850	-0.19 %	-0.03	16.260	15.620	867,064	1,389,564,250	1,195,940	-47,899	11	180
F_AKBNK1122	30.11.2022	16.220	16.240	-0.12 %	-0.02	16.680	16.060	31,645	51,958,908	128,128	6,436	41	180
F_ALKIM1022	31.10.2022	37.740	36.740	2.72 %	1.00	38.320	36.610	1,740	6,543,215	3,778	-136	11	545
F_ALKIM1122	30.11.2022	38.350	38.260	0.24 %	0.09	39.090	38.160	118	454,488	524	-14	41	545
F_ARCLK1022	31.10.2022	72.500	72.910	-0.56 %	-0.41	73.560	72.210	14,558	105,960,858	17,582	2,444	11	1,170
F_ARCLK1122	30.11.2022	74.460	74.860	-0.53 %	-0.40	75.450	74.170	507	3,793,834	1,636	189	41	1,170
F_ASELS1022	31.10.2022	32.840	33.260	-1.26 %	-0.42	33.830	32.430	118,231	388,715,258	154,250	-763	11	565
F_ASELS1122	30.11.2022	33.580	33.950	-1.09 %	-0.37	34.500	33.090	15,894	53,129,222	18,207	5,680	41	565
F_BIMAS1022	31.10.2022	140.880	141.710	-0.59 %	-0.83	144.450	139.530	8,962	127,439,433	36,637	-93	11	1,670
F_BIMAS1122	30.11.2022	144.980	146.750	-1.21 %	-1.77	148.360	144.000	1,702	24,924,734	3,479	1,103	41	1,670
F_CCOLA1022	31.10.2022	166.010	173.260	-4.18 %	-7.25	175.030	163.640	1,479	25,258,266	2,208	-90	11	2,350
F_CCOLA1122	30.11.2022	172.150	177.460	-2.99 %	-5.31	179.670	170.300	165	2,901,918	408	94	41	2,350
F_DOHOL1022	31.10.2022	6.300	6.400	-1.56 %	-0.10	6.430	6.220	252,904	159,526,289	944,550	4,844	11	90
F_DOHOL1122	30.11.2022	6.440	6.550	-1.68 %	-0.11	6.570	6.410	34,446	22,310,288	50,635	18,123	41	90
F_ECILC1022	31.10.2022	19.360	18.870	2.60 %	0.49	19.520	18.190	18,360	35,166,973	47,885	-2,339	11	280
F_ECILC1122	30.11.2022	19.820	19.310	2.64 %	0.51	20.000	18.890	1,583	3,109,023	2,192	373	41	280
F_EKGYO1022	31.10.2022	4.530	4.500	0.67 %	0.03	4.620	4.490	1,502,381	684,450,231	833,101	-159,065	11	70
F_EKGYO1122	30.11.2022	4.640	4.640	0.00 %	0.00	4.740	4.620	42,047	19,721,242	93,372	24,073	41	70
F_ENJSA1022	31.10.2022	18.970	19.240	-1.40 %	-0.27	19.350	18.850	15,401	29,247,530	119,869	-4,797	11	330
F_ENJSA1122	30.11.2022	19.500	19.790	-1.47 %	-0.29	19.760	19.410	2,405	4,703,706	5,344	905	41	330
F_EREGL1022	31.10.2022	30.070	30.000	0.23 %	0.07	30.220	29.580	87,036	260,416,564	155,442	13,052	11	545
F_EREGL1122	30.11.2022	30.780	30.590	0.62 %	0.19	30.850	30.210	11,369	34,565,398	26,158	1,488	41	545
F_FROTO1022	31.10.2022	366.290	370.170	-1.05 %	-3.88	373.520	363.960	3,975	146,380,158	6,681	649	11	7,035
F_FROTO1122	30.11.2022	375.370	380.500	-1.35 %	-5.13	383.550	374.600	525	19,851,340	1,435	347	41	7,035
F_GARAN1022	31.10.2022	25.390	25.780	-1.51 %	-0.39	26.490	25.120	265,360	691,996,174	287,096	2,288	11	290
F_GARAN1122	30.11.2022	26.000	26.320	-1.22 %	-0.32	27.080	25.810	11,733	31,288,419	22,760	4,174	41	290
F_GUBRF1022	31.10.2022	140.830	138.140	1.95 %	2.69	144.260	137.320	43,646	617,438,576	89,793	-8,398	11	2,635
F_GUBRF1122	30.11.2022	144.700	142.750	1.37 %	1.95	148.920	141.490	16,930	247,824,417	29,063	8,812	41	2,635
F_HALKB1022	31.10.2022	8.750	8.640	1.27 %	0.11	9.360	8.370	859,175	768,561,623	240,751	-13,131	11	100
F_HALKB1122	30.11.2022	9.010	8.890	1.35 %	0.12	9.600	8.620	39,785	36,546,482	28,779	19,130	41	100
F_HEKTS1022N1	31.10.2022	29.950	30.490	-1.77 %	-0.54	31.000	29.160	27,271	235,030,904	23,917	-156	11	955
F_HEKTS1122N1	30.11.2022	30.710	31.260	-1.76 %	-0.55	31.750	30.040	2,112	18,698,750	3,578	278	41	955
F_ISCTR1022	31.10.2022	9.980	10.160	-1.77 %	-0.18	10.380	9.930	651,506	664,096,255	607,319	-10,824	11	110
F_ISCTR1122	30.11.2022	10.220	10.420	-1.92 %	-0.20	10.640	10.200	22,726	23,665,957	108,183	4,840	41	110
F_ISFIN1022	31.10.2022	7.990	7.660	4.31 %	0.33	8.150	7.680	37,578	30,036,822	211,226	20	11	155
F_ISFIN1122	30.11.2022	8.240	7.880	4.57 %	0.36	8.380	7.900	4,830	4,000,715	9,135	3,652	41	155
F_ISGYO1022	31.10.2022	6.720	6.110	9.98 %	0.61	6.720	6.090	87,650	56,820,494	56,026	33,574	11	125
F_ISGYO1122	30.11.2022	6.930	6.300	10.00 %	0.63	6.930	6.250	9,949	6,667,161	11,006	7,523	41	125
F_KARSN1022	31.10.2022	9.250	9.130	1.31 %	0.12	9.330	9.030	65,176	59,966,392	190,730	4,345	11	155
F_KARSN1122	30.11.2022	9.500	9.390	1.17 %	0.11	9.610	9.350	20,573	19,513,176	30,449	13,463	41	155

Sözleşme Kodu	Vade Ayı	Uzlaşma Fiyatı	Önceki Uzlaşma Fiyatı	Değişim	Değişim Puan	Gün İçi Yüksek	Gün İçi Düşük	İşlem Miktarı	İşlem Hacim	Açık Pozisyon	Açık Pozisyon Değişimi	Vadeye Kalan Gün Sayısı	Takasbank Başlangıç Teminatları
<b>PAY VADELİ</b>													
F_KCHOL1022	31.10.2022	56.050	56.870	-1.44 %	-0.82	57.970	55.740	69,447	395,725,159	275,245	3,648	11	780
F_KCHOL1122	30.11.2022	57.540	58.590	-1.79 %	-1.05	59.540	57.390	10,282	59,968,711	86,371	3,649	41	780
F_KOZAA1022	31.10.2022	32.120	32.300	-0.56 %	-0.18	33.040	32.010	25,939	84,481,013	42,785	-3,163	11	530
F_KOZAA1122	30.11.2022	33.060	33.180	-0.36 %	-0.12	33.870	32.920	6,430	21,557,176	8,074	2,448	41	530
F_KOZAL1022	31.10.2022	201.700	201.050	0.32 %	0.65	205.220	200.490	6,557	132,805,030	16,454	-1,097	11	3,475
F_KOZAL1122	30.11.2022	207.050	206.340	0.34 %	0.71	210.700	206.400	1,330	27,714,015	1,723	933	41	3,475
F_KRDMD1022	31.10.2022	12.580	12.420	1.29 %	0.16	12.660	12.250	266,388	332,154,734	259,581	3,326	11	245
F_KRDMD1122	30.11.2022	12.470	12.330	1.14 %	0.14	12.550	12.160	13,195	16,305,651	25,626	6,359	41	245
F_MGROS1022	31.10.2022	118.860	120.500	-1.36 %	-1.64	122.890	118.060	4,307	51,913,398	9,623	280	11	1,895
F_MGROS1122	30.11.2022	122.630	123.590	-0.78 %	-0.96	126.210	121.740	429	5,301,873	805	172	41	1,895
F_ODAS1022	31.10.2022	8.300	7.860	5.60 %	0.44	8.400	7.800	798,511	652,661,177	809,560	-122,461	11	95
F_ODAS1122	30.11.2022	8.560	8.110	5.55 %	0.45	8.660	8.060	91,092	76,925,403	249,198	33,705	41	95
F_OYAKC1022	31.10.2022	15.640	15.430	1.36 %	0.21	15.870	15.330	30,143	47,192,152	78,622	1,557	11	270
F_OYAKC1122	30.11.2022	16.170	15.920	1.57 %	0.25	16.390	15.800	14,952	24,202,731	20,575	11,775	41	270
F_PETKM1022	31.10.2022	13.580	13.720	-1.02 %	-0.14	13.830	13.360	260,448	354,567,028	354,853	-15,013	11	245
F_PETKM1122	30.11.2022	13.920	14.030	-0.78 %	-0.11	14.180	13.700	28,718	40,225,432	75,291	10,748	41	245
F_PGSUS1022	31.10.2022	331.520	322.860	2.68 %	8.66	338.250	320.280	7,945	263,480,705	7,455	509	11	4,555
F_PGSUS1122	30.11.2022	338.390	330.740	2.31 %	7.65	345.400	328.500	601	280,368,745	564	68	41	4,555
F_SAHOL1022	31.10.2022	33.050	33.160	-0.33 %	-0.11	34.620	32.900	188,624	636,170,937	207,786	-5,956	11	505
F_SAHOL1122	30.11.2022	33.910	34.140	-0.67 %	-0.23	35.490	33.680	31,522	108,695,447	95,268	2,080	41	505
F_SASA1022	31.10.2022	85.490	85.350	0.16 %	0.14	87.140	83.950	15,402	132,068,792	25,639	54	11	1,535
F_SASA1122	30.11.2022	87.880	87.600	0.32 %	0.28	89.400	86.350	845	7,405,594	3,119	-8	41	1,535
F_SISE1022	31.10.2022	31.620	30.980	2.07 %	0.64	32.040	30.800	229,740	726,749,513	209,266	13,332	11	465
F_SISE1122	30.11.2022	32.460	31.810	2.04 %	0.65	32.850	31.660	11,940	38,860,213	22,834	2,595	41	465
F_SKBK1022	31.10.2022	1.920	1.940	-1.03 %	-0.02	1.980	1.900	95,393	18,403,882	166,507	13,548	11	40
F_SKBK1122	30.11.2022	1.990	2.000	-0.50 %	-0.01	2.060	1.950	6,602	1,310,116	23,800	3,320	41	40
F_SOKM1022	31.10.2022	24.260	24.580	-1.30 %	-0.32	25.070	24.100	5,823	14,322,236	17,013	-486	11	370
F_SOKM1122	30.11.2022	24.970	25.110	-0.56 %	-0.14	25.660	24.820	360	910,479	1,016	97	41	370
F_TAVHL1022	31.10.2022	81.540	80.800	0.92 %	0.74	82.640	80.210	14,521	118,875,395	43,791	640	11	1,190
F_TAVHL1122	30.11.2022	83.780	83.170	0.73 %	0.61	84.580	82.850	950	8,006,245	10,324	-249	41	1,190
F_TCELL1022	31.10.2022	25.670	25.640	0.12 %	0.03	26.250	25.230	109,200	281,647,082	180,813	-5,695	11	335
F_TCELL1122	30.11.2022	26.390	26.440	-0.19 %	-0.05	28.000	26.030	14,452	38,489,654	25,136	8,155	41	335
F_THYAO1022	31.10.2022	99.790	98.380	1.43 %	1.41	101.600	98.020	114,526	1,145,778,616	187,236	4,788	11	1,345
F_THYAO1122	30.11.2022	102.090	100.860	1.22 %	1.23	104.060	100.600	9,256	95,013,705	26,932	1,975	41	1,345
F_TKFEN1022	31.10.2022	31.850	31.760	0.28 %	0.09	32.030	30.800	16,236	51,610,168	70,717	-1,598	11	485
F_TKFEN1122	30.11.2022	32.610	32.650	-0.12 %	-0.04	32.810	32.410	1,995	6,512,141	7,533	450	41	485
F_TOASO1022	31.10.2022	96.530	97.910	-1.41 %	-1.38	99.150	96.240	9,053	88,389,153	37,435	-1,756	11	1,650
F_TOASO1122	30.11.2022	99.370	100.480	-1.10 %	-1.11	101.790	99.140	1,287	12,936,386	4,775	1,124	41	1,650
F_TRGYO1022	31.10.2022	11.410	11.440	-0.26 %	-0.03	11.740	11.220	9,385	10,780,202	28,753	898	11	160
F_TRGYO1122	30.11.2022	11.790	11.710	0.68 %	0.08	12.080	11.700	808	959,889	7,326	-20	41	160
F_TSKB1022	31.10.2022	2.830	2.830	0.00 %	0.00	2.910	2.730	140,086	39,432,625	376,893	19,905	11	45
F_TSKB1122	30.11.2022	2.890	2.900	-0.34 %	-0.01	2.970	2.820	13,965	4,028,914	38,992	9,549	41	45
F_TTKOM1022	31.10.2022	12.890	12.310	4.71 %	0.58	12.920	12.250	168,297	213,257,225	135,784	20,733	11	215
F_TTKOM1122	30.11.2022	13.220	12.650	4.51 %	0.57	13.250	12.580	9,583	12,534,329	11,838	5,878	41	215
F_TUPRS1022	31.10.2022	371.410	363.400	2.20 %	8.01	374.740	361.930	13,984	516,186,524	22,716	1,828	11	5,870
F_TUPRS1122	30.11.2022	379.560	373.240	1.69 %	6.32	384.310	371.910	1,317	49,987,317	3,717	749	41	5,870
F_TURSG1022	31.10.2022	7.430	7.570	-1.85 %	-0.14	7.670	7.390	15,244	11,549,280	26,261	-1,794	11	125
F_TURSG1122	30.11.2022	7.670	7.760	-1.16 %	-0.09	7.860	7.600	486	376,128	1,163	45	41	125
F_ULKER1022	31.10.2022	23.450	24.420	-3.97 %	-0.97	24.550	23.300	26,547	63,667,274	107,730	-1,412	11	345
F_ULKER1122	30.11.2022	24.250	25.030	-3.12 %	-0.78	25.460	24.110	1,036	2,553,448	1,779	-82	41	345
F_VAKBN1022	31.10.2022	8.880	8.730	1.72 %	0.15	9.490	8.540	937,227	852,636,623	266,151	-50,255	11	100
F_VAKBN1122	30.11.2022	9.130	8.980	1.67 %	0.15	9.730	8.760	63,062	58,474,725	28,467	2,079	41	100
F_VESTL1022	31.10.2022	44.060	45.060	-2.22 %	-1.00	46.170	43.920	21,191	95,965,914	59,021	496	11	635
F_VESTL1122	30.11.2022	45.330	46.240	-1.97 %	-0.91	47.250	45.160	1,146	5,335,903	4,561	391	41	635
F_YKBNK1022	31.10.2022	9.800	9.830	-0.31 %	-0.03	10.080	9.660	1,266,161	1,256,164,699	1,178,809	-21,343	11	100
F_YKBNK1122	30.11.2022	10.040	10.070	-0.30 %	-0.03	10.380	9.920	27,770	28,207,505	87,182	6,436	41	100

**Gedik Yatırım Menkul Değerler A.Ş. - Yatırım Danışmanlığı Birimi**

**Ünvan :** Gedik Yatırım Menkul Değerler A.Ş.

**Adres :** Altayçeşme Mah. Çamlı Sok. Ofis Park Maltepe No:21/4 Kat:10-11-12 Maltepe/İstanbul

**Tel :** (0216) 453 0053

**E-Posta :** vadeli@gedik.com

**\*Gedik Yatırım VİOP Bülteni, Genel Yatırım Tavsiyesi Kapsamında Yatırım Danışmanlığı Birimi Tarafından Hazırlanmaktadır.**

**YASAL UYARI**

Burada yer alan bilgiler Gedik Yatırım tarafından bilgilendirme amacıyla hazırlanmıştır. Yatırım sinyal, bilgi, yorum ve tavsiyeleri yatırım danışmanlığı kapsamında değildir. Yatırım danışmanlığı hizmeti; aracı kurumlar, portföy yönetim şirketleri, mevduat kabul etmeyen bankalar ile müşteri arasında imzalanacak yatırım danışmanlığı sözleşmesi çerçevesinde sunulmaktadır. Burada yer alan sinyal, yorum ve tavsiyeler, herhangi bir yatırım aracının alım satım önerisi ya da getiri vaadi olarak yorumlanmamalıdır. Bu görüşler mali durumunuz ile risk ve getiri tercihlerinize uygun olmayabilir ve sadece burada yer alan bilgilere ve sinyallere dayanarak yatırım kararı verilmesi beklentilerinize uygun sonuçlar doğurmayabilir. Burada yer alan sinyaller, fiyatlar, veriler ve bilgilerin tam ve doğru olduğu garanti edilemez; içerik, haber verilmeksizin değiştirilebilir. Tüm sinyal ve veriler, Gedik Yatırım tarafından güvenilir olduğuna inanılan kaynaklardan alınmıştır. Bu sinyal ve kaynakların kullanılması nedeni ile ortaya çıkabilecek hatalardan ve zararlardan Gedik Yatırım sorumlu değildir.

**Genel Müdürlük**

Altayçeşme Mah. Çamlı Sok. Ofis Park Maltepe No:21/4 Kat:10-11-12 Maltepe/İstanbul/Türkiye  
Tel: (0216) 453 00 00 (pbx) Faks: (0216) 377 11 36

**Alanya**

Şekerhane Mah. 1100 Sok. No: 9 / 206 Alanya / ANTALYA Tel: (0242) 519 23 17 (pbx)  
Faks: (0242) 513 93 81

**Adana-Seyhan**

Çınarlı Mah. Ziyapaşa Bulvarı No: 78 Güneş Ziyapaşa İş Merkezi Kat :5 No :504  
Seyhan/ADANA Tel: (0322) 355 03 50 (pbx) Faks: (0322) 290 35 18

**Ankara - Çankaya**

Simon Bolivar Cad. No: 8/6 Çankaya/ANKARA Tel: (0312) 438 27 00 (pbx) Faks: (0312)  
438 27 47

**Ankara - Kızılay**

Mustafa Kemal Mah. 2157 Sk. Dış Kapı No : 2 İç Kapı No : 11 Çankaya/ ANKARA Tel: (0312)  
232 09 49 (pbx) Faks: (0312) 232 09 49

**Antalya**

Tahıl Pazarı Mah.404 Sok. Hafız Ahmet Bedesteni No: 5/29-30 ANTALYA Tel: (0242) 248  
35 20 (pbx) Faks: (0242) 244 29 10

**Aydın**

Hasanefendi-Ramazan Paşa Mah. İstiklal Cad. Dış Kapı No : 23 İç Kapı No : 1 Efeler/AYDIN Tel:  
(0256) 999 17 87 (pbx) Faks:

**Aydın - Kuşadası**

Türkmen mah. Atatürk Bulvarı Belvü Sitesi C Blok Kat 2 Daire 3 Kuşadası /AYDIN Tel:  
(0256) 618 44 77 (pbx) Faks: (0256) 618 44 91

**Aydın - Nazilli**

Altıntaş Mah. İstasyon Bulvarı No:19 Kat:4 Daire:12 Nazilli / AYDIN Tel: (0256) 314 15 98 (pbx)  
Faks: (0256) 315 88 52

**Bağdat Caddesi Private**

Caddebostan Mah. Kantarcı Rıza Sk. Dış Kapı No:1 K:4 İç Kapı No:8 Kadıköy /  
İSTANBUL Tel: (0216) 453 01 93 (pbx) Faks: (0216) 411 23 54

**Balıkesir**

Eski Kuyumcular Mah. Anafartalar Cad. Acarlar İş Merkezi Dış Kapı No : 23 İç Kapı No : 1  
Karesi - BALIKESİR Tel: (0266) 999 12 40 (pbx) Faks:

**Bandırma**

Dere Mah. Ordu Cad. Kapı No:3 İç Kapı No:2 Bandırma/ BALIKESİR Tel: (0226) 999 10  
75 (pbx) Faks:

**Bodrum**

Çırkan Mah. Atatürk Bul. No: 16 C - İç Kapı Muğla/ BODRUM Tel: (0252) 316 32 70 (pbx) Faks:  
(0252) 316 92 70

**Bursa**

Fethiye Mah. Sanayi Cad., Corner Plus İş Merkezi No:263 Kat:2 D:22/26 Nilüfer/BURSA  
Tel: (0224) 220 51 50 (pbx) Faks: (0224) 220 50 99

**Bursa - Nilüfer**

Oduluk Mah. Liman Cad. No:7 Nilüfer / BURSA Tel: (0224) 275 35 50 (pbx) Faks: (0224) 451  
79 66

**Çanakkale**

Kemalpaşa Mah. Şair Ece Ayhan Meydanı Dış Kapı No: 22 Kat: 2 İç Kapı No:2 Merkez /  
ÇANAKKALE Tel: (0286) 999 17 02 (pbx) Faks:

**Çorlu**

Zafer Mah. Cumhuriyet Bulvarı Dış Kapı No:9T1 İç Kapı No:114 Çorlu TEKİRDAĞ Tel: (0282)  
888 96 20 (pbx) Faks:

**Çorum - Merkez**

Yavruturna Mah. 1. Maliye Sok. No: 1 Kat: 4 D: 22 Çorum Tel: (0364) 211 11 45 (pbx)  
Faks: (0364) 201 05 63

**Denizli - Merkez**

Saraylar Mah. İkinci Ticari Yol Sok. No: 32 Kat: 4 DENİZLİ Tel: (0258) 263 80 15 (pbx) Faks:  
(0258) 241 91 01

**Edirne - Merkez**

Sabuni Mah. Banka Aralığı Sok. Kardeşler İş Merkezi No:10/19 Merkez/EDİRNE Tel:  
(0284) 212 25 30 (pbx) Faks: (0284) 213 37 78

**Elazığ - Merkez**

Yeni Mah. Gazi Cd. No: 28/3 ELAZIĞ Tel: (0424) 233 28 01 (pbx) Faks: (0424) 233 27 35

**Eskişehir - Merkez**

Akarbaşı Mah. Atatürk Bulvarı No : 77 A Odunpazarı / ESKİŞEHİR Tel: (0222) 230 09 08  
(pbx) Faks: (0222) 220 37 02

**Etiler Private**

Etiler Mah. Yıldız Çiçeği Sok. No:11 Beşiktaş/İstanbul Tel: (0212) 999 50 11 (pbx) Faks:

**İstanbul - Ataşehir**

Barbaros Mah. İhlamur Bulvarı Sarkaç Sok. Ağaaoğlu My Prestige No:1 D: 12-13  
Ataşehir/İSTANBUL Tel: (0216) 560 37 00 (pbx) Faks: (0216) 688 67 86

**İstanbul - Bakırköy**

Cevizlik Mah. Muhasebeci Sok. Neşe Han No: 1 Kat:3 Bakırköy/İSTANBUL Tel: (0212) 660 85  
25 (pbx) Faks: (0212) 570 03 03

**İstanbul - Kapalıçarşı**

Kürkçüler Sk. No: 25 Eminönü/Kapalıçarşı/İSTANBUL Tel: (0212) 513 40 01 (pbx) Faks:  
(0212) 527 16 86

**İstanbul - Maltepe**

Bağlarbaşı Mah. Bağdat Caddesi. Gedik İş Merkezi A Blok No: 414 Kat: 2 Daire: 22 İSTANBUL  
Tel: (0216) 399 00 42 (pbx) Faks: (0216) 399 18 17

**İstanbul - Tophane**

Necatibey Cad. Alipaşa Degirmen Sok. No: 24 34425 Tophane/Karaköy/ İSTANBUL Tel:  
(0212) 251 60 06 (pbx) Faks: (0212) 293 49 03

**İstanbul - Ümraniye**

İnkılap Mah. Küçüksu Cad. Çeşminaz Sok. NO:2/7 Kat:3 Ümraniye Tel: (0216) 461 33 90 (pbx)  
Faks: (0216) 328 10 32

**İzmir - Alsancak**

Cumhuriyet Bulvarı Arpacioğlu Apt. No:139 Kat:3 Alsancak İZMİR Tel: (0232) 465 10 20  
(pbx) Faks: (0232) 464 66 22

**Karabük - Merkez**

Bayır Mah. Menderes Cad. Çebioğlu Twin Towers B Blok Dış Kapı No :2 İç Kapı No : 107  
Merkez / Karabük Tel: (0370) 502 15 90 (pbx) Faks: (0370) 502 15 93

**Kayseri**

Hunat MAH. Postalar Geçidi Sok. No:1 / 206 Tel: (0352) 221 36 29 (pbx) Faks: (0352)  
221 48 27

**Kocaeli - Gebze**

Hacı Halil Mah. Hükümet Cad. No: 95 Gebze/KOCAELİ Tel: (0262) 642 34 00 (pbx) Faks: (0262)  
641 82 01

**Konya - Selçuklu**

Beyazıt Mahallesi, Hüsnü Aşk Sok. Bezirci İş Merkezi Kat:4 D:403 Selçuklu / KONYA Tel:  
(0332) 238 59 60 (pbx) Faks: (0332) 238 59 75

**Malatya - Battalgazi**

Büyük Hüseyin Bey Mah. Atatürk Cad. Anadolu İş Merkezi K: 3 No: 23 D: 9-10-11 Battalgazi /  
MALATYA Tel: (0422) 325 62 67 (pbx) Faks: (0422) 322 23 72

**Manisa - Merkez**

Anafartalar Mah. Mustafa Kemal Paşa Cad. Kamil Menteş Apt. No: 34/1 MANİSA Tel:  
(0236) 239 42 98 (pbx) Faks: (0236) 239 43 02

**Mersin - Akdeniz**

Mahmudiye Mah. Atatürk Cad. Adil Kanun İş Hanı Kat: 2 Akdeniz / MERSİN Tel: (0324) 238 18  
18 (pbx) Faks: (0324) 231 22 52

**Muğla - Fethiye**

Babataşı Mah. 774. Sok. No.2 Fethiye / Muğla Tel: (0252) 612 07 60 (pbx) Faks: (0252)  
612 36 46

**Sakarya - Adapazarı**

Tiğçılar Mah. Yenicami Sok. Dış Kapı No:5 İç Kapı No: 201 Adapazarı- Sakarya Tel: (0264) 279  
83 89 (pbx) Faks: (0264) 281 03 88

**Samsun - İlkadım**

Kale Mah. Kaptanağa Sok. No: 18/41 Mecit Turan İş Merkezi İlkadım- Samsun Tel:  
(0362) 431 63 43 (pbx) Faks: (0362) 431 33 89

**Trabzon - Ortahisar**

Kemerkaya Mah. K.Maraş Cad. Ticaret Mektep Sk. Ustaömeroğlu İş Merkezi No: 9/9  
Ortahisar/TRABZON Tel: (0462) 326 09 97 (pbx) Faks: (0462) 326 38 67

**Uşak - Merkez**

İsmetpaşa Cad. No: 63 K: 2 Mavi Plaza UŞAK Tel: (0276) 227 27 44 (pbx) Faks: (0276)  
227 27 37

**Zonguldak - Ereğli**

Müftü Mahallesi Süheyla Erel Sokak. No:2/1 Ay City İş Merkezi 7. Kat Ofis No:85 Karadeniz  
Ereğli / ZONGULDAK Tel: (0372) 329 10 00 (pbx) Faks: (0372) 316 66 30