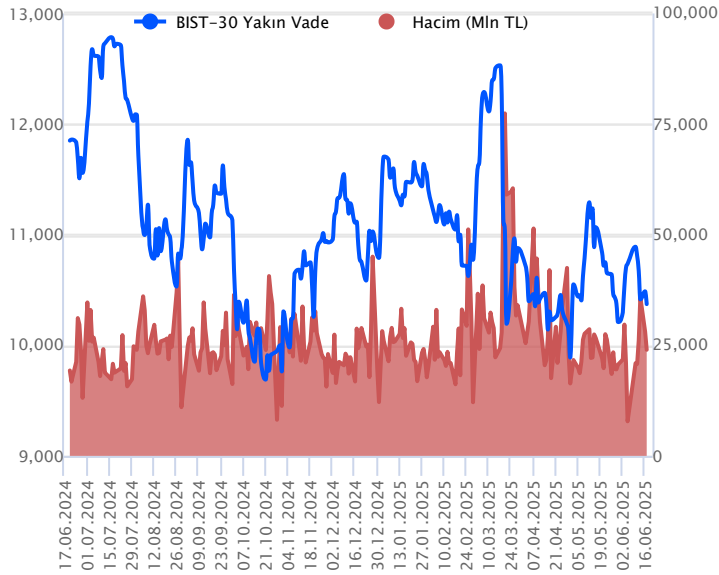


Sözleşme Kodu	Vade Ayı	Uzlaşma Fiyatı	Önceki Uzlaşma Fiyatı	Değişim	Değişim Puan	Gün İçi Yüksek	Gün İçi Düşük	İşlem Miktarı	İşlem Hacim	Açık Pozisyon	Açık Pozisyon Değişimi	Vadeye Kalan Gün Sayısı	Takasbank Başlangıç Teminatı %
ENDEKS KONTRATLARI													
F_XU0300625	30.06.2025	10,485.00	10,492.00	-0.07 %	-7.00	10,590.00	10,363.00	228,269.00	23,977,063,890.00	571,432.00	-10,569.00	13	12
F_XU0300825	29.08.2025	11,071.00	11,097.00	-0.23 %	-26.00	11,172.00	10,956.00	12,422.00	1,378,438,060.00	67,099.00	6,791.00	73	12

BIST 30 Yakın Vadeli Kontratı

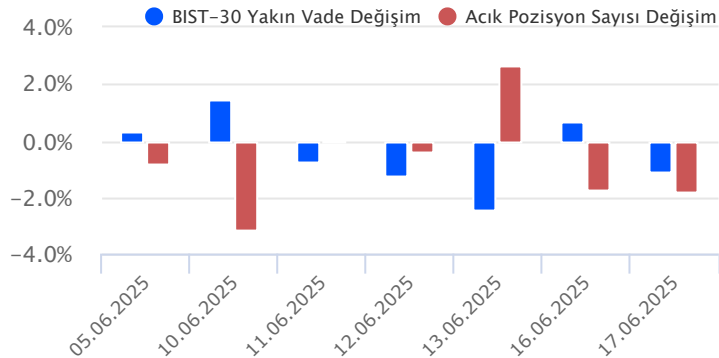


Haziran vadeli endeks sözleşmesi 10.363,00 – 10.590,00 seviyeleri arasında hareket ederek günü %0,07 oranında sınırlı bir düşüşle 10.485,00 uzlaşma fiyatından tamamladı. Sözleşmede dün dalgalı ve kararsız bir fiyatlamaya takip edildi. İsrail ve İran arasındaki gerilim ve karşılıklı saldırılar devam ederken, jeopolitik gelişmeler ve beklentiler fiyatlamalar üzerinde belirleyici olmaya ve oynaklığın yüksek seyretmesine neden oluyor. Sözleşmede akşam seans kapanışı 10.372,00 puandan gerçekleşti. ABD borsaları günü düşüşle tamamlarken, ABD vadeliinde bu sabah yatay bir seyir etkili oluyor. Asya piyasalarında karışık bir görünüm hâkim. Avrupa vadeliileri ve CFD endeksleri hafif satıcı açılışlara işaret ediyor. Haziran vadeli endeks sözleşmesinin güne satıcı bir başlangıç yapmasını bekliyoruz.

İran ve İsrail arasındaki gelişmeler yakından izlenirken, saldırıların şiddetlendiği ortamda gelişmelere bağlı olarak yaşanabilecek sert ve volatil fiyatlamalar dolayısıyla aktif bir pozisyon ve teminat yönetiminin uygulanması önem taşımaktadır. Sözleşmede 10.340 – 10.300 aralığı kısa vadeli ilk destek bölgesidir. Bu bölge altında sarkmalarda 10.255 – 10.200 – 10.170 ve 10.100 seviyelerine doğru geri çekilmeler gündeme gelebilir. Sözleşmede tepki alımlarında 10.400 – 10.450 aralığı kısa vadeli direnç bölgesi olup, devamında 10.500 seviyesi direnç olarak izlenebilir. 10.500 üzerinde tutunma sağlanabilirse 10.550 – 10.600 ve 200 günlük üssel ortalama (10.698) direnç konumunda bulunmaktadır.

Endeks - 30 Yakın Vade Aracı Kurum Dağılımı Günlük Değişim					
Long			Short		
Kurum	Net Lot	Pay (%)	Kurum	Net Lot	Pay (%)
İş Yatırım	11.694	38	Deniz Yatırım	8.552	28
Teb Yatırım	4.813	16	Oyak Yatırım	5.546	18
Garanti BBVA	2.695	9	Bank of America	5.432	18
Ziraat Yatırım	2.557	8	Ak Yatırım	2.240	7
Yapı Kredi Yatırım	2.355	8	İnfo Yatırım	1.773	6
Diğer	6.431	21	Diğer	7.002	23
İlk 5 Kurum Alım Ağırlıklı					

Endeks - 30 Yakın Vade Aracı Kurum Dağılımı Tüm Vade					
Long			Short		
Kurum	Net Lot	Pay (%)	Kurum	Net Lot	Pay (%)
Teb Yatırım	153.752	48	İş Yatırım	175.231	54
Ziraat Yatırım	44.078	14	Bank of America	108.644	34
Yapı Kredi Yatırım	27.744	9	Meksa Yatırım	10.109	3
HSBC Yatırım	26.520	8	Oyak Yatırım	6.768	2
Halk Yatırım	17.998	6	Ak Yatırım	4.076	1
Diğer	51.909	16	Diğer	17.173	5
İlk 5 Kurum Satım Ağırlıklı					

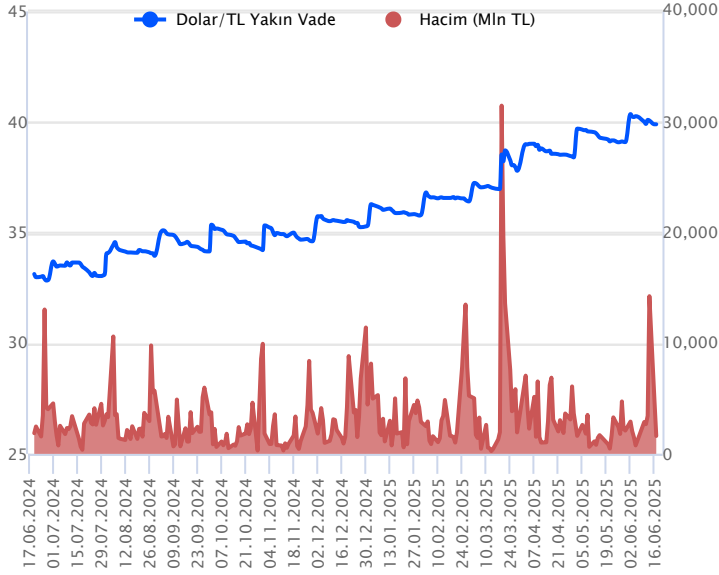


Fiyat (%) Açık Pozisyon (%) Yorum

Artış	Artış	Yükselişin devamlılığı için sinyal olarak kabul edilebilir.
Artış	Azalış	Yükselişin desteklenmediğini gösterir.
Azalış	Artış	Düşüşlerin devamlılığı için sinyal olarak kabul edilebilir.
Azalış	Azalış	Düşüşlerin desteklenmediğini gösterir.

Sözleşme Kodu	Vade Ayı	Uzlaşma Fiyatı	Önceki Uzlaşma Fiyatı	Değişim	Değişim Puan	Gün İçi Yüksek	Gün İçi Düşük	İşlem Miktarı	İşlem Hacim	Açık Pozisyon	Açık Pozisyon Değişimi	Vadeye Kalan Gün Sayısı	Takasbank Başlangıç Teminatı %
DÖVİZ KONTRATLARI													
F_EURTRY0625	30.06.2025	46.0030	46.3170	-0.68 %	-0.31	46.2240	46.0000	87	4,009,641	6,518	-4	13	11
F_EURTRY0725	31.07.2025	47.6310	48.0260	-0.82 %	-0.40	47.8000	47.6000	203	9,673,155	597	156	44	11
F_EURUSD0625	30.06.2025	1.1540	1.1604	-0.55 %	-0.01	1.1590	1.1524	4,906	222,959,338	34,837	1,257	13	3
F_EURUSD0725	31.07.2025	1.1559	1.1626	-0.58 %	-0.01	1.1606	1.1548	643	29,296,205	2,162	141	44	3
F_USDTRY0625	30.06.2025	39.9070	39.9020	0.01 %	0.00	39.9260	39.8400	40,499	1,615,274,781	1,167,082	19,758	13	11
F_USDTRY0725	31.07.2025	41.2120	41.2100	0.00 %	0.00	41.2370	41.1620	240,163	9,892,791,190	892,176	231,559	44	11

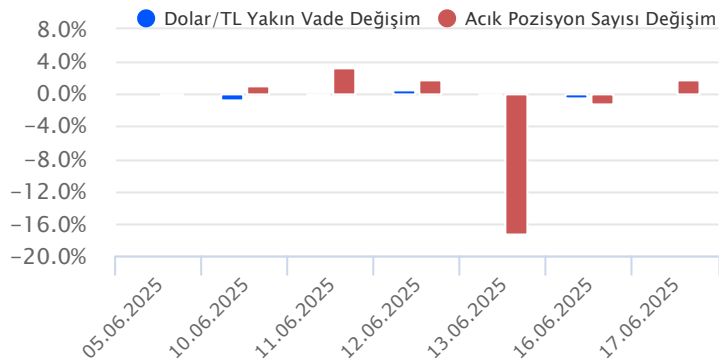
Dolar/TL Yakın Vadeli Kontratı



Haziran vadeli dolar/TL sözleşmesi dün 39,8400 ile 39,9260 seviyeleri arasında dalgalanarak günü yüzde 0,01'lik yükselişle 39,9070 uzlaşma fiyatından tamamladı. Spot kurda düşük volatilitede sınırlı yükselişlerin izlendiği bir günü geride bıraktık. Dolar endeksinde ise zayıf görünüm devam etmekle birlikte dün sınırlı tepki yükselişleri görüldü. Yurt içerisinde yarın TCMB faiz kararı haftanın en önemli verisi. ABD tarafında bugün Fed faiz kararı açıklanacak olup, faizlerin sabit bırakılması bekleniyor. Fed ekonomik projeksiyonları ve Fed Başkanı J. Powell'ın vereceği mesajlar yakından izlenecek. Dün yurt içerisinde veri akışı sakin seyrederken, ABD tarafında perakende satışlar mayısta aylık yüzde 0,9 ile beklentilerin üzerinde azalırken, sanayi üretim endeksi ise yüzde 0,2 oranında azaldı. Verilerin fiyatlamalara etkisi sınırlı kaldı. İran – İsrail çatışması gölgesinde dolar/TL spot kuru, bu sabah saat 08:10 itibarıyla 39,52 civarında yataya yakın seyreliyor. Dolar endeksi ise 98,64 civarında bulunuyor.

Dolar/TL Yakın Vade Aracı Kurum Dağılımı Günlük Değişim					
Long			Short		
Kurum	Net Lot	Pay (%)	Kurum	Net Lot	Pay (%)
Yapı Kredi Yatırım	11.573	43	Bank of America	17.655	65
Yapı ve Kredi	9.590	35	Bulls Yatırım	4.745	17
İş Yatırım	3.268	12	GCM Yatırım	1.211	4
Tacirler Yatırım	662	2	Akbank	1.001	4
Gedik Yatırım	644	2	A1 Capital Menkul	832	3
Diğer	1.483	5	Diğer	1.775	7
İlk 5 Kurum Alım Ağırlıklı					

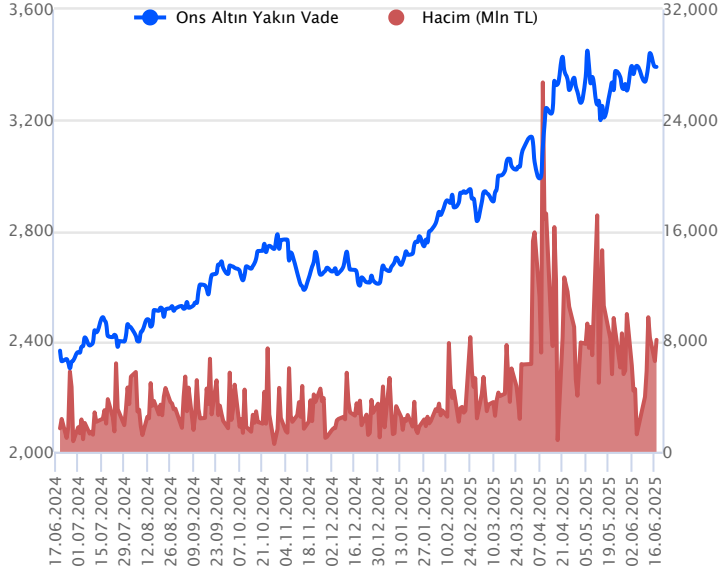
Dolar/TL Yakın Vade Aracı Kurum Dağılımı Son 1 Yıl					
Long			Short		
Kurum	Net Lot	Pay (%)	Kurum	Net Lot	Pay (%)
Yapı ve Kredi	300.729	33	Bank of America	360.887	40
İş Bankası	199.319	22	İş Yatırım	214.671	24
QNB Bank	111.953	12	Deniz Yatırım	108.242	12
Burgan Yatırım	58.383	7	QNB Yatırım Menkul	64.111	7
Alternatif Menkul	47.628	5	Yapı Kredi Yatırım	49.821	6
Diğer	186.703	21	Diğer	106.983	12
İlk 5 Kurum Satım Ağırlıklı					



Fiyat (%)	Açık Pozisyon (%)	Yorum
Artış	Artış	Yükselişin devamlılığı için sinyal olarak kabul edilebilir.
Artış	Azalış	Yükselişin desteklenmediğini gösterir.
Azalış	Artış	Düşüşlerin devamlılığı için sinyal olarak kabul edilebilir.
Azalış	Azalış	Düşüşlerin desteklenmediğini gösterir.

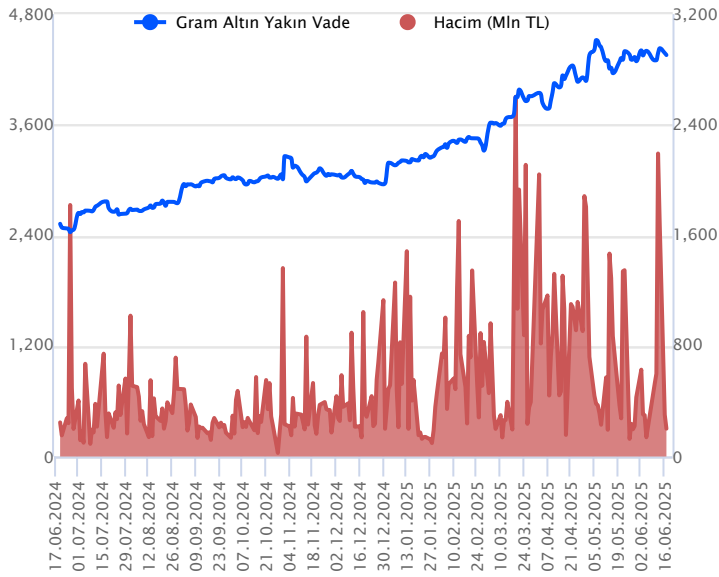
Sözleşme Kodu	Vade Ayı	Uzlaşma Fiyatı	Önceki Uzlaşma Fiyatı	Değişim	Değişim Puan	Gün İçi Yüksek	Gün İçi Düşük	İşlem Miktarı	İşlem Hacim	Açık Pozisyon	Açık Pozisyon Değişimi	Vadeye Kalan Gün Sayısı	Takasbank Başlangıç Teminatı %
ALTIN KONTRATLARI													
F_XAUTRYM0625	30.06.2025	4,357.900	4,377.500	-0.45 %	-19.60	4,377.000	4,332.100	46,216	201,311,911	1,057,443	-3,016	13	11
F_XAUTRYM0825	29.08.2025	4,662.700	4,694.400	-0.68 %	-31.70	4,693.900	4,643.200	33,575	156,882,965	56,126	11,043	73	11
F_XAUUSD0625	30.06.2025	3,393.400	3,409.300	-0.47 %	-15.90	3,407.700	3,374.500	60,719	8,099,862,443	96,947	-142	13	6
F_XAUUSD0825	29.08.2025	3,422.500	3,438.700	-0.47 %	-16.20	3,436.900	3,403.900	6,376	858,014,863	16,983	494	73	6

ONS ALTIN Yakın Vadeli Kontratı



Haziran vadeli ons altın sözleşmesi dünü 3374,50-3407,70\$ arasında seyrederek, günü yüzde 0,47 düşüşle 3393,40\$ uzlaşma fiyatından kapattı. Spot piyasada saat 08:20 itibarıyla ons altın 3393\$ seviyesinde izleniyor. Küresel piyasalarda, İsrail-İran arasındaki gelişmeler izlenirken, ABD'nin İsrail'e desteğini belirtmesi ve savaşın bitmesi için İran'ın acil olarak masaya oturması gerektiği vurgulanıyor. Hala iki ülke arasında gerilimin sürmesi ve geri adım atılmaması, risk iştahını baskılamaya devam ediyor. Bugünde Fed'in faiz kararı majör başlıklar arasında görülürken, jeopolitik gelişmelerle ilgili haber akışlarının da hala önemini koruduğunu belirtmekte fayda var. Yeni bir haber, fiyatlamaların seyrini etkileyebiliyor. Bugün Fed günü ve faiz kararını açıklaması bekleniyor. 2024 yılı aralık ayındaki Fed toplantısında verdikleri temkinli mesajlar sonrası 2025 yılının başından itibaren Fed'in politika faizine dokunmadığı ve bir süre daha temkinli duruşunu koruması bekleniyor. ABD Başkanı Trump'ın tarifelerle ilgili politikası, jeopolitik gelişmelerdeki artış sebebiyle Fed'in agresif bir adım atması beklenmiyor. Fed'in bugün vereceği karar, karar metnindeki ifadeler, yayınlacakları ekonomik projeksiyonlardaki revizyonlar ve Fed Başkanı Powell'in konuşması yakından izlenecek. Karardan çıkacak sinyaller, 2025 yılının kalan toplantıları için beklentileri şekillendirecektir. Sözleşme için stratejimiz yukarıda 3408\$ direnci olurken, bu direncin üzerinde kapanışlarda 3373\$ stop seviyesi eklenerek 3476\$ seviyesi takip edilebilir. Geri çekilmelerde 3380\$ destek olurken, bu destek altında 3413\$ stop seviyesi belirlenerek 3312\$ seviyesi değerlendirilebilir. Sözleşmede olası oynaklığa karşı yatırımcıların aktif bir kar al/zarar durdur seviyesi belirleyerek hareket etmeleri daha sağlıklı olabilir.

GRAM ALTIN Yakın Vadeli Kontratı

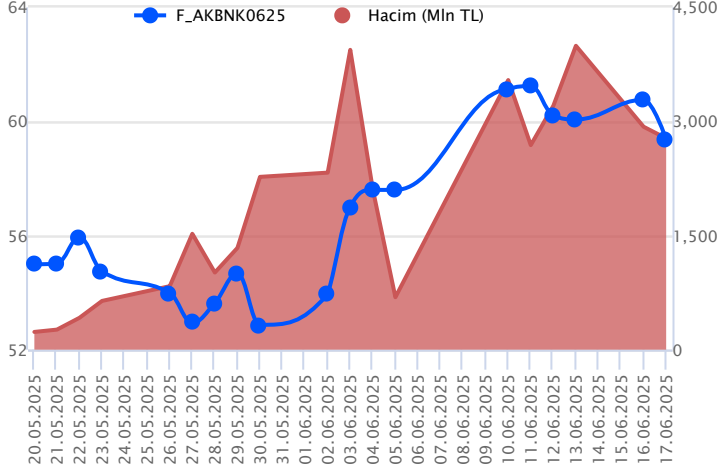


Haziran vadeli gram altın sözleşmesi dünü 4332,10-4377,00TL arasında seyrederek, günü yüzde 0,45 kayıpla 4357,90TL uzlaşma fiyatından kapattı. Spot piyasada saat 08:20 itibarıyla gram altın 4311TL seviyesinde izleniyor. Hazine ve Maliye Bakanı Mehmet Şimşek yapmış olduğu değerlendirmesinde, ekonomi programı sayesinde Türkiye'nin dayanıklılığa ve şoklara karşı direncinin önemli ölçüde arttığını, sürdürülebilir cari dengede kayda değer kazanımlar sağlandığını belirtti. Sürdürülebilir yüksek büyüme ve kalıcı refah artışı için sağlam bir zemin oluşturduklarını da ekledi. Nisan ayında yıllık cari açığın, öngörülerini doğrultusunda artış gösterdiğini ancak programın başlangıcına göre 39,3 milyar dolar azaldığını, altın ve enerji hariç yıllık cari fazlanın ise 49,5 milyar dolar olduğunu belirtti. Küresel mal ticaretine ilişkin belirsizliklerin yoğunlaştığı bu dönemde hizmet ihracatındaki güçlü performansın cari dengeyi desteklediğini de ekledi. Bugünün veri takviminde, ABD'de haftalık işsizlik maaşı başvuruları ve Fed'in faiz kararı bulunmaktadır. Beklenen Fed toplantısı bugün izlenecek ve Fed bu yılın ikinci ekonomik projeksiyonlarını yayınlacak. Faiz kararı için bir sürpriz beklentisi bulunmazken, kararın detayları, ekonomik projeksiyonlar ve Fed Başkanı Powell'in konuşması önemli olacak. Sözleşmede olası oynaklığa karşı yatırımcıların aktif bir kar al/zarar durdur seviyesi belirleyerek hareket etmeleri daha sağlıklı olabilir.

Sözleşme	Vade Ayı	Son Uzlaşma	Önceki Uzlaşma	Değişim %	Günün Düşüğü	Günün Yüksüğü	İşlem Adedi	İşlem Hacmi
PAY VADELİ SÖZLEŞMELERİNDE EN FAZLA İŞLEM GÖRENLER								
F_AKBNK0625	30.06.2025	59.490	60.820	-2.2 %	59.350	61.610	460,710	2,778,073,745
F_ASELS0625	30.06.2025	145.850	140.850	3.5 %	140.100	147.100	150,467	2,178,493,245
F_YKBNK0625	30.06.2025	27.540	28.330	-2.8 %	27.500	28.450	760,603	2,137,923,937

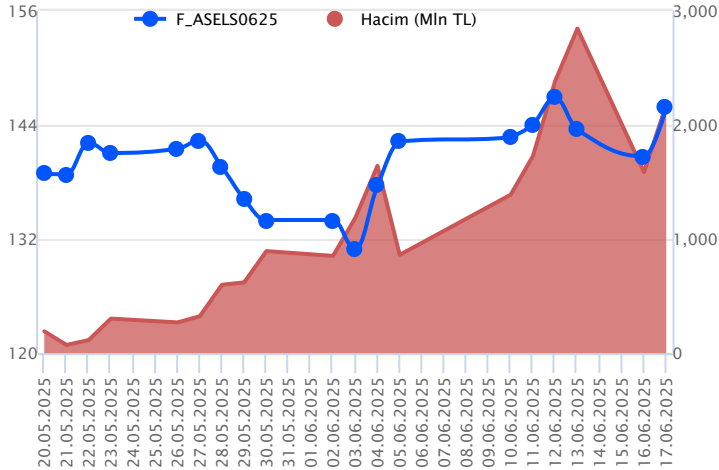
Pay vadeli sözleşmeleri, düşük teminatlarla yüksek tutarlı pozisyonlar almayı mümkün kılar. Pay vadeli sözleşmeleri ile ilgili daha detaylı bilgi almak için Gedik Yatırım VİOP Departmanı ile iletişime geçebilirsiniz.

F_AKBNK0625 Vadeli Kontratı



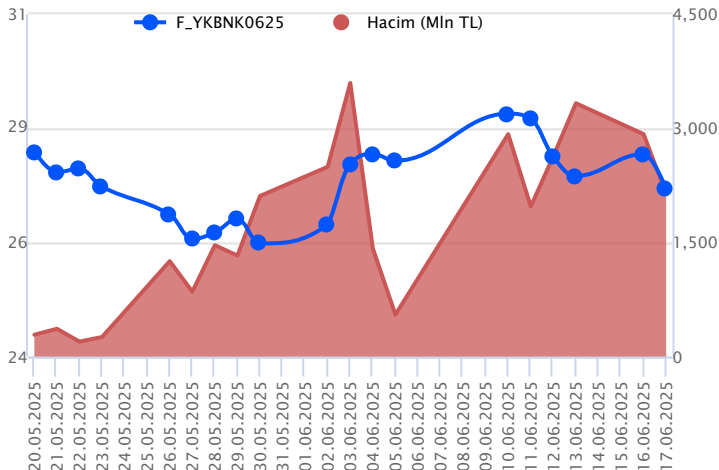
Bankacılık endeksinde %1,80'lik kayıp yaşanırken, Haziran vadeli AKBNK sözleşmesi 59,35 TL – 61,61 TL seviyeleri arasında dalgalanarak 59,49 TL uzlaşma fiyatından %2,2'lik kayıpla günü tamamladı. Jeopolitik tansiyonun yüksek kalması ile risk iştahının zayıf seyrettiği atmosferde her ne kadar tepki alımlarının yaşandığı görülsede 61,00 TL üzerinde kalıcılığın sağlanamadığı takip edilmektedir. Sözleşmede 60,00 TL altında baskının sürmesi beklenirken, aşağıda 59,00 TL ve 58,65 TL seviyeleri takip edilecek desteklerdir. Tepki alımlarında yukarıda 61,50 TL üzerinde kapanışlar önemini koruyor. Bu koşulun sağlanması ile 61,89 TL ve 62,33 TL gündeme gelecek direnç seviyeleridir. Gerek sektör gerek piyasada yaşanan volatilitenin nedeniyle sözleşmede alınacak pozisyonlarda temkinli olunması aktif bir stop-loss stratejisine bağlı kalınması faydalı olacaktır.

F_ASELS0625 Vadeli Kontratı



Haziran vadeli ASELS pay sözleşmesi 140,10 – 147,10 TL aralığında hareket ederek günü %3,5 oranında bir yükselişle 145,85 TL uzlaşma fiyatından tamamladı. İran ve İsrail arasındaki gerilimin ve jeopolitik risklerin yakından takip edildiği konjonktürde, haziran vadeli ASELS sözleşmesinde 5 ve 7 günlük üssel ortalamalar (143,50 / 142,90) üzerinde tutunmanın korunması yükselişlerin devamlılığı açısından önem taşımaktadır. Sözleşmede ortalamalar üzerinde yükseliş eğiliminin devamında 146,00 – 146,75 aralığı kısa vadeli ilk direnç bölgesi olup, devamında 148,20 – 149,00 – 150,15 ve 151,55 seviyeleri direnç konumunda bulunmaktadır. Sözleşmede kâr satışlarında 5 ve 7 günlük ortalamalar ilk güçlü destek noktaları olup, ortalamalar altındaki fiyatlamalarda 141,05 – 140,00 – 138,55 – 137,10 ve 136,50 seviyelerine doğru geri çekilmeler gündeme gelebilir.

F_YKBNK0625 Vadeli Kontratı



Zayıf fiyatlamasının ön planda kalmaya devam ettiği görülürken, Haziran vadeli YKBNK sözleşmesi 27,50 TL – 28,45 TL seviyeleri arasında dalgalanarak 27,54 TL uzlaşma fiyatından %2,8'lik kayıpla günü tamamladı. Sektöre paralel zayıf fiyatlamasının yaşandığı sözleşmede 28,00 TL altında 100 günlük ortalamaların yer aldığı 27,35 TL izlenen ilk destek konumundadır. Devamında 27,00 TL ve 50 günlük ortalamaların yer aldığı 26,74 TL seviyeleri gündeme gelecektir. Toparlanmalarda ise ilk etapta 28,00 TL üzeri kapanışların yaşanmasına ihtiyaç olduğu görüşündeyiz. Bu durumda 28,45 TL -28,66 TL ve 29,00 TL sırasıyla izlenecek dirençlerdir. Piyasa genelindeki volatilitenin nedeniyle sözleşmede alınacak pozisyonlarda temkinli olunması aktif bir stop-loss stratejisine bağlı kalınması faydalı olacaktır.

Dayanak Varlıkların Teknik Göstergeler Görünümleri

20 Gün Ortalama/Fiyat Kesişmesi (YUKARI)

ENKAI

Güç Göstergeleri Olumlu

EREGL

RSI ve Momentum göstergelerine göre olumlu olanlar

50 Gün Ortalama/Fiyat Kesişmesi (YUKARI)

HALKB

MACD

KCHOL	GÜÇLÜ SAT
TCELL	GÜÇLÜ SAT
ENKAI	ZAYIF AL
FROTO	ZAYIF AL
PGSUS	ZAYIF SAT

20/50 Gün Ortalama Kesişmesi (YUKARI)

Bu şartları sağlayan dayanak varlık bulunmamaktadır.

Para Girişi Olan Dayanak Varlıklar

	Kapanış	İşlem Hacmi (Mln TL)
EREGL	26.60	8,280.29751
ASELS	144.50	6,503.89588
TUPRS	134.80	4,074.38675
PETKM	16.35	454.05017

Yüksek Hacimliler

	İşlem Hacmi (Mln TL)
XU030	66,908.55
XSD25	38,285.10
X10XB	36,828.89
XLBNK	17,162.50
EREGL	8,280.30

20 Gün Ortalama/Fiyat Kesişmesi (AŞAĞI)

TAVHL

TTKOM

ARCLK

Güç Göstergeleri Zayıf

GUBRF

BRSAN

AEFES

ALARK

SOKM

RSI ve Momentum göstergelerine göre zayıf olanlar

50 Gün Ortalama/Fiyat Kesişmesi (AŞAĞI)

SAHOL

ISCTR

TAVHL

Göstergeleri Dipte Olanlar

SASA

KONTR

CIMSA

BRSAN

GUBRF

CCI, RSI, Stochastics, Williams' %R, MFI ve DX göstergelerinin ortalaması en düşük olanlar

20/50 Gün Ortalama Kesişmesi (AŞAĞI)

CIMSA

Para Çıkışı Olan Dayanak Varlıklar

	Kapanış	İşlem Hacmi (Mln TL)
TAVHL	232.50	1,376.56
AEFES	136.00	1,018.83

Dayanak Varlıkların Teknik Gösterge Konumları

Kod	5 Günlük H.O	10 Günlük H.O	20 Günlük H.O	50 Günlük H.O	RSI	StochS	MACD	CCI
AEFES	SATIM	SATIM	SATIM	SATIM	SATIM	ALIM	SATIM	SATIM
AKBNK	SATIM	ALIM	ALIM	ALIM	SATIM	ALIM	ALIM	SATIM
AKSEN	SATIM	SATIM	ALIM	SATIM	SATIM	SATIM	ALIM	SATIM
ALARK	SATIM	SATIM	SATIM	SATIM	SATIM	ALIM	SATIM	SATIM
ARCLK	SATIM	ALIM	SATIM	SATIM	ALIM	SATIM	ALIM	ALIM
ASELS	ALIM	ALIM	ALIM	ALIM	ALIM	ALIM	ALIM	ALIM
ASTOR	SATIM	SATIM	SATIM	SATIM	SATIM	ALIM	SATIM	SATIM
BIMAS	ALIM	ALIM	ALIM	ALIM	SATIM	ALIM	ALIM	SATIM
BRSAN	SATIM	SATIM	SATIM	SATIM	SATIM	ALIM	SATIM	SATIM
CIMSA	SATIM	SATIM	SATIM	SATIM	SATIM	ALIM	SATIM	SATIM
CNH/TRY	ALIM	ALIM	ALIM	ALIM	ALIM	SATIM	SATIM	ALIM
DOAS	SATIM	SATIM	SATIM	SATIM	SATIM	ALIM	SATIM	SATIM
DOHOL	SATIM	SATIM	SATIM	SATIM	SATIM	ALIM	SATIM	SATIM
EKGYO	SATIM	ALIM	ALIM	ALIM	SATIM	ALIM	ALIM	SATIM
ENJSA	SATIM	SATIM	SATIM	SATIM	SATIM	ALIM	ALIM	SATIM
ENKAI	ALIM	ALIM	ALIM	ALIM	ALIM	SATIM	ALIM	ALIM
EREGL	ALIM	ALIM	ALIM	ALIM	ALIM	SATIM	ALIM	ALIM
EUR/TRY	ALIM	ALIM	ALIM	ALIM	SATIM	ALIM	ALIM	SATIM
EUR/USD	SATIM	ALIM	ALIM	ALIM	SATIM	ALIM	ALIM	SATIM
FROTO	ALIM	SATIM	SATIM	SATIM	ALIM	SATIM	ALIM	ALIM
GARAN	SATIM	SATIM	ALIM	ALIM	SATIM	ALIM	ALIM	SATIM
GBP/USD	SATIM	SATIM	SATIM	ALIM	SATIM	ALIM	SATIM	SATIM
GUBRF	SATIM	SATIM	SATIM	SATIM	SATIM	ALIM	SATIM	SATIM
HALKB	SATIM	SATIM	SATIM	ALIM	SATIM	ALIM	SATIM	SATIM
HEKTS	SATIM	SATIM	SATIM	SATIM	SATIM	ALIM	SATIM	SATIM
ISCTR	SATIM	SATIM	ALIM	SATIM	SATIM	ALIM	ALIM	SATIM
KCHOL	SATIM	SATIM	SATIM	SATIM	SATIM	ALIM	SATIM	SATIM
KONTR	SATIM	SATIM	SATIM	SATIM	SATIM	ALIM	SATIM	SATIM
KOZAA	SATIM	SATIM	ALIM	ALIM	SATIM	ALIM	ALIM	SATIM
KOZAL	SATIM	SATIM	SATIM	SATIM	SATIM	ALIM	ALIM	SATIM
KRDMD	SATIM	SATIM	SATIM	SATIM	SATIM	SATIM	ALIM	SATIM
MGROS	SATIM	SATIM	SATIM	SATIM	SATIM	ALIM	SATIM	SATIM
ODAS	SATIM	SATIM	SATIM	SATIM	SATIM	ALIM	SATIM	SATIM
OYAKC	SATIM	SATIM	SATIM	SATIM	SATIM	ALIM	ALIM	SATIM
PETKM	SATIM	SATIM	SATIM	SATIM	ALIM	ALIM	SATIM	ALIM
PGSUS	SATIM	SATIM	SATIM	SATIM	SATIM	ALIM	SATIM	SATIM
RUB/TRY	ALIM	ALIM	ALIM	ALIM	ALIM	SATIM	SATIM	ALIM
SAHOL	SATIM	SATIM	ALIM	SATIM	SATIM	ALIM	ALIM	SATIM
SASA	SATIM	SATIM	SATIM	SATIM	SATIM	ALIM	SATIM	SATIM
SISE	SATIM	SATIM	SATIM	SATIM	SATIM	ALIM	SATIM	SATIM
SOKM	SATIM	SATIM	SATIM	SATIM	ALIM	ALIM	SATIM	ALIM
TAVHL	SATIM	SATIM	SATIM	SATIM	SATIM	ALIM	ALIM	SATIM
TCELL	SATIM	SATIM	SATIM	SATIM	SATIM	ALIM	SATIM	SATIM
THYAO	SATIM	SATIM	SATIM	SATIM	SATIM	ALIM	SATIM	SATIM
TKFEN	ALIM	ALIM	ALIM	ALIM	ALIM	NÖTR	ALIM	ALIM
TOASO	SATIM	SATIM	SATIM	SATIM	SATIM	ALIM	SATIM	SATIM
TSKB	SATIM	SATIM	SATIM	SATIM	SATIM	ALIM	SATIM	SATIM
TTKOM	SATIM	SATIM	SATIM	ALIM	SATIM	SATIM	SATIM	ALIM
TUPRS	ALIM	ALIM	ALIM	ALIM	ALIM	SATIM	ALIM	ALIM
ULKER	SATIM	SATIM	SATIM	SATIM	SATIM	ALIM	SATIM	SATIM
USD/TRY	ALIM	ALIM	ALIM	ALIM	ALIM	SATIM	SATIM	ALIM
VAKBN	SATIM	ALIM	ALIM	ALIM	SATIM	ALIM	ALIM	SATIM
VESTL	SATIM	SATIM	SATIM	SATIM	SATIM	ALIM	ALIM	SATIM
X10XB	SATIM	SATIM	ALIM	ALIM	SATIM	ALIM	ALIM	SATIM
XAU/TRY	ALIM	ALIM	ALIM	ALIM	ALIM	ALIM	ALIM	SATIM
XAU/USD	ALIM	ALIM	ALIM	ALIM	SATIM	ALIM	ALIM	SATIM
XLBNK	SATIM	ALIM	ALIM	ALIM	SATIM	ALIM	ALIM	SATIM
XSD25	SATIM	SATIM	SATIM	SATIM	SATIM	ALIM	ALIM	SATIM
XU030	SATIM	SATIM	SATIM	SATIM	SATIM	ALIM	ALIM	SATIM
YKBNK	SATIM	SATIM	ALIM	ALIM	SATIM	ALIM	ALIM	SATIM

Kod	Destek 3	Destek 2	Destek 1	Kapanış	Pivot	Direnç 1	Direnç 2	Direnç 3
DESTEKLER				DİRENÇLER				
F_AEFES0625	130.93	134.17	136.08	138.00	139.32	141.23	144.47	146.38
F_AEFES0725	136.42	139.33	141.22	143.10	144.13	146.02	148.93	150.82
F_AKBNK0625	56.35	57.85	58.61	59.37	60.11	60.87	62.37	63.13
F_AKBNK0725	58.84	60.14	60.78	61.43	62.08	62.72	64.02	64.66
F_AKSEN0625	31.65	32.39	32.99	33.59	33.73	34.33	35.07	35.67
F_AKSEN0725	33.02	33.65	34.18	34.70	34.81	35.34	35.97	36.50
F_ALARK0625	77.29	77.88	78.45	79.01	79.04	79.61	80.20	80.77
F_ALARK0725	80.07	80.69	81.36	82.03	81.98	82.65	83.27	83.94
F_ARCLK0625	107.87	109.53	110.37	111.20	112.03	112.87	114.53	115.37
F_ARCLK0725	113.17	114.18	114.82	115.45	115.83	116.47	117.48	118.12
F_ASELS0625	134.60	137.35	141.60	145.85	144.35	148.60	151.35	155.60
F_ASELS0725	139.60	142.20	146.15	150.10	148.75	152.70	155.30	159.25
F_ASTOR0625	88.19	89.75	90.57	91.40	92.13	92.95	94.51	95.33
F_ASTOR0725	90.11	91.56	92.30	93.05	93.75	94.49	95.94	96.68
F_BIMAS0625N1	480.27	487.13	495.97	504.80	502.83	511.67	518.53	527.37
F_BIMAS0725N1	477.67	488.03	504.27	520.50	514.63	530.87	541.23	557.47
F_BRSAN0625	303.78	308.92	312.43	315.95	317.57	321.08	326.22	329.73
F_BRSAN0725	316.80	320.90	322.95	325.00	327.05	329.10	333.20	335.25
F_CIMSA0625	44.54	45.19	45.88	46.56	46.53	47.22	47.87	48.56
F_CIMSA0725	46.15	46.72	47.28	47.83	47.85	48.41	48.98	49.54
F_CNHTRY0625	5.64	5.64	5.64	5.64	5.64	5.64	5.65	5.65
F_DOAS0625	165.90	168.70	170.15	171.60	172.95	174.40	177.20	178.65
F_DOAS0725	172.42	174.48	175.52	176.55	177.58	178.62	180.68	181.72
F_DOHOL0625	14.27	14.45	14.58	14.71	14.76	14.89	15.07	15.20
F_DOHOL0725	14.87	15.01	15.17	15.32	15.31	15.47	15.61	15.77
F_EKGYO0625	14.88	15.07	15.20	15.33	15.39	15.52	15.71	15.84
F_EKGYO0725	15.39	15.57	15.71	15.84	15.89	16.03	16.21	16.35
F_ENJSA0625	52.22	53.12	53.82	54.53	54.72	55.42	56.32	57.02
F_ENJSA0725	54.31	55.13	55.75	56.36	56.57	57.19	58.01	58.63
F_ENKAI0625	60.51	61.39	62.68	63.98	63.56	64.85	65.73	67.02
F_ENKAI0725	62.53	63.06	63.95	64.84	64.48	65.37	65.90	66.79
F_EREGL0625	25.47	25.80	26.35	26.89	26.68	27.23	27.56	28.11
F_EREGL0725	26.10	26.45	26.99	27.53	27.34	27.88	28.23	28.77
F_EURTRY0625	45.71	45.85	45.93	46.01	46.08	46.16	46.30	46.38
F_EURTRY0725	47.33	47.47	47.53	47.60	47.67	47.73	47.87	47.93
F_EURUSD0625	1.14	1.15	1.15	1.15	1.16	1.16	1.16	1.16
F_EURUSD0725	1.15	1.15	1.15	1.16	1.16	1.16	1.16	1.17
F_FROTO0625N1	80.57	81.78	83.46	85.13	84.67	86.35	87.56	89.24
F_FROTO0725N1	84.94	85.83	86.85	87.87	87.74	88.76	89.65	90.67
F_GARAN0625	112.02	114.13	115.22	116.30	117.33	118.42	120.53	121.62
F_GARAN0725	116.00	118.00	119.00	120.00	121.00	122.00	124.00	125.00
F_GBPUSD0625	1.35	1.35	1.35	1.35	1.35	1.36	1.36	1.36
F_GBPUSD0725	1.35	1.35	1.35	1.35	1.35	1.35	1.35	1.35
F_GUBRF0625	215.20	220.40	223.15	225.90	228.35	231.10	236.30	239.05
F_GUBRF0725	225.78	230.32	232.93	235.55	237.47	240.08	244.62	247.23
F_HALKB0625	19.34	19.70	20.18	20.65	20.54	21.02	21.38	21.86
F_HALKB0725	20.15	20.48	20.94	21.40	21.27	21.73	22.06	22.52
F_HEKTS0625	2.92	2.95	2.96	2.98	2.99	3.00	3.03	3.04
F_HEKTS0725	3.04	3.05	3.08	3.10	3.09	3.12	3.13	3.16
F_ISCTR0625	11.20	11.36	11.46	11.55	11.62	11.72	11.88	11.98
F_ISCTR0725	11.65	11.81	11.89	11.98	12.05	12.13	12.29	12.37
F_KCHOL0625	143.30	145.00	146.65	148.30	148.35	150.00	151.70	153.35
F_KCHOL0725	149.25	150.70	152.25	153.80	153.70	155.25	156.70	158.25
F_KONTR0625	21.05	21.65	22.04	22.42	22.64	23.03	23.63	24.02
F_KONTR0725	21.87	22.49	22.79	23.10	23.41	23.71	24.33	24.63
F_KOZAA0625	84.40	86.05	87.09	88.13	88.74	89.78	91.43	92.47
F_KOZAA0725	88.28	89.65	90.56	91.47	91.93	92.84	94.21	95.12
F_KOZAL0625	23.08	23.52	23.87	24.21	24.31	24.66	25.10	25.45
F_KOZAL0725	23.95	24.27	24.47	24.68	24.79	24.99	25.31	25.51
F_KRDMD0625	21.44	21.91	22.30	22.69	22.77	23.16	23.63	24.02
F_KRDMD0725	22.09	22.58	23.01	23.45	23.50	23.93	24.42	24.85
F_MGROS0625	464.53	470.02	475.03	480.05	480.52	485.53	491.02	496.03
F_MGROS0725	482.97	486.98	490.67	494.35	494.68	498.37	502.38	506.07
F_ODAS0625	4.65	4.72	4.77	4.83	4.84	4.89	4.96	5.01
F_ODAS0725	4.85	4.91	4.94	4.97	5.00	5.03	5.09	5.12
F_OYAKC0625	21.00	21.19	21.37	21.56	21.56	21.74	21.93	22.11

Kod	Destek 3	Destek 2	Destek 1	Kapanış	Pivot	Direnç 1	Direnç 2	Direnç 3
DESTEKLER				DİRENÇLER				
F_OYAKC0725	21.85	22.02	22.16	22.31	22.33	22.47	22.64	22.78
F_PETKM0625	15.85	16.06	16.27	16.49	16.48	16.69	16.90	17.11
F_PETKM0725	16.29	16.50	16.72	16.93	16.93	17.15	17.36	17.58
F_PGSUS0625	229.57	234.33	237.12	239.90	241.88	244.67	249.43	252.22
F_PGSUS0725	240.15	244.05	246.80	249.55	250.70	253.45	257.35	260.10
F_SAHOL0625	77.98	79.69	80.58	81.47	82.29	83.18	84.89	85.78
F_SAHOL0725	81.21	82.83	83.65	84.46	85.27	86.09	87.71	88.53
F_SASA0625	2.96	3.02	3.05	3.09	3.11	3.14	3.20	3.23
F_SASA0725	3.09	3.13	3.17	3.20	3.21	3.25	3.29	3.33
F_SISE0625	31.56	32.11	32.61	33.10	33.16	33.66	34.21	34.71
F_SISE0725	32.48	33.12	33.53	33.95	34.17	34.58	35.22	35.63
F_SOKM0625	32.07	32.49	33.02	33.56	33.44	33.97	34.39	34.92
F_SOKM0725	33.28	33.66	34.24	34.82	34.62	35.20	35.58	36.16
F_TAVHL0625	216.35	222.45	227.90	233.35	234.00	239.45	245.55	251.00
F_TAVHL0725	223.80	229.90	235.50	241.10	241.60	247.20	253.30	258.90
F_TCELL0625	87.00	88.68	89.53	90.38	91.21	92.06	93.74	94.59
F_TCELL0725	90.44	92.10	92.92	93.75	94.58	95.40	97.06	97.88
F_THYAO0625	259.13	261.97	263.73	265.50	266.57	268.33	271.17	272.93
F_THYAO0725	269.22	271.93	273.72	275.50	276.43	278.22	280.93	282.72
F_TKFEN0625	118.53	120.97	123.08	125.20	125.52	127.63	130.07	132.18
F_TKFEN0725	121.17	123.58	125.72	127.85	128.13	130.27	132.68	134.82
F_TOASO0625	174.73	179.42	182.48	185.55	187.17	190.23	194.92	197.98
F_TOASO0725	184.30	187.90	189.80	191.70	193.40	195.30	198.90	200.80
F_TSKB0625	10.61	10.82	10.95	11.08	11.16	11.29	11.50	11.63
F_TSKB0725	11.09	11.28	11.38	11.48	11.57	11.67	11.86	11.96
F_TTKOM0625	55.61	56.31	56.90	57.50	57.60	58.19	58.89	59.48
F_TTKOM0725	57.04	57.85	58.37	58.90	59.18	59.70	60.51	61.03
F_TUPRS0625	123.65	126.85	131.60	136.35	134.80	139.55	142.75	147.50
F_TUPRS0725	128.50	131.55	136.15	140.75	139.20	143.80	146.85	151.45
F_ULKER0625	96.80	98.80	99.95	101.10	101.95	103.10	105.10	106.25
F_ULKER0725	100.48	102.42	103.58	104.75	105.52	106.68	108.62	109.78
F_USDTRY0625	39.77	39.80	39.85	39.90	39.89	39.94	39.98	40.02
F_USDTRY0725	41.09	41.13	41.16	41.20	41.20	41.24	41.28	41.31
F_VAKBN0625	22.53	23.08	23.70	24.32	24.25	24.87	25.42	26.04
F_VAKBN0725	23.52	23.99	24.58	25.18	25.05	25.64	26.11	26.70
F_VESTL0625	31.73	32.32	32.73	33.14	33.32	33.73	34.32	34.73
F_VESTL0725	33.21	33.71	34.07	34.44	34.57	34.93	35.43	35.79
F_X10XB0625	11,732.67	11,795.33	11,844.67	11,894.00	11,907.33	11,956.67	12,019.33	12,068.67
F_X10XB0825	12,452.33	12,494.67	12,579.33	12,664.00	12,621.67	12,706.33	12,748.67	12,833.33
F_XAUTRYM0625	4,288.23	4,310.17	4,333.13	4,356.10	4,355.07	4,378.03	4,399.97	4,422.93
F_XAUTRYM0825	4,584.67	4,613.93	4,635.37	4,656.80	4,664.63	4,686.07	4,715.33	4,736.77
F_XAUUSD0625	3,342.10	3,358.30	3,375.30	3,392.30	3,391.50	3,408.50	3,424.70	3,441.70
F_XAUUSD0825	3,373.90	3,388.90	3,406.90	3,424.90	3,421.90	3,439.90	3,454.90	3,472.90
F_XLBNK0625	11,212.00	11,466.00	11,603.00	11,740.00	11,857.00	11,994.00	12,248.00	12,385.00
F_XLBNK0825	12,166.67	12,393.33	12,506.67	12,620.00	12,733.33	12,846.67	13,073.33	13,186.67
F_XSD250625	12,280.00	12,280.00	12,280.00	12,280.00	12,280.00	12,280.00	12,280.00	12,280.00
F_XU0300625	10,066.33	10,214.67	10,293.33	10,372.00	10,441.67	10,520.33	10,668.67	10,747.33
F_XU0300825	10,668.67	10,812.33	10,884.67	10,957.00	11,028.33	11,100.67	11,244.33	11,316.67
F_YKBNK0625	26.25	26.87	27.20	27.52	27.82	28.15	28.77	29.10
F_YKBNK0725	27.24	27.87	28.19	28.51	28.82	29.14	29.77	30.09

Sözleşme Kodu	Vade Ayı	Uzlaşma Fiyatı	Önceki Uzlaşma Fiyatı	Değişim	Değişim Puan	Gün İçi Yüksek	Gün İçi Düşük	İşlem Miktarı	İşlem Hacim	Açık Pozisyon	Açık Pozisyon Değişimi	Vadeye Kalan Gün Sayısı	Takasbank Başlangıç Teminatı %
ENDEKS KONTRATLARI													
F_XU0300625	30.06.2025	10,485.00	10,492.00	-0.07 %	-7.00	10,590.00	10,363.00	228,269.00	23,977,063,890.00	571,432.00	-10,569.00	13	12
F_XU0300825	29.08.2025	11,071.00	11,097.00	-0.23 %	-26.00	11,172.00	10,956.00	12,422.00	1,378,438,060.00	67,099.00	6,791.00	73	12
F_XU0301025	31.10.2025	11,727.00	11,761.00	-0.29 %	-34.00	11,812.00	11,603.00	54.00	6,321,740.00	405.00	7.00	136	12
F_XU0301225	31.12.2025	12,439.00	12,471.00	-0.26 %	-32.00	12,490.00	12,303.00	84.00	10,435,190.00	582.00	1.00	197	12
DÖVİZ KONTRATLARI													
F_CNHTRY0625	30.06.2025	5.6445	5.6445	0.00 %	0.00	5.6449	5.6436	3	169,334	1	-1	13	12
F_CNHTRY0725	31.07.2025	0.0000	0.0000	0.00 %	0.00	0.0000	0.0000					44	12
F_EURTRY0625	30.06.2025	46.0030	46.3170	-0.68 %	-0.31	46.2240	46.0000	87	4,009,641	6,518	-4	13	11
F_EURTRY0725	31.07.2025	47.6310	48.0260	-0.82 %	-0.40	47.8000	47.6000	203	9,673,155	597	156	44	11
F_EURUSD0625	30.06.2025	1.1540	1.1604	-0.55 %	-0.01	1.1590	1.1524	4,906	222,959,338	34,837	1,257	13	3
F_EURUSD0725	31.07.2025	1.1559	1.1626	-0.58 %	-0.01	1.1606	1.1548	643	29,296,205	2,162	141	44	3
F_GBPUSD0625	30.06.2025	1.3541	1.3565	-0.18 %	0.00	1.3578	1.3532	22	1,171,384	58	-6	13	3
F_GBPUSD0725	31.07.2025	1.3548	1.3548	0.00 %	0.00	1.3548	1.3548	30	1,595,464	30	27	44	3
F_RUBTRY0625	30.06.2025	0.0000	0.0000	0.00 %	0.00	0.0000	0.0000					13	18
F_RUBTRY0725	31.07.2025	0.0000	0.0000	0.00 %	0.00	0.0000	0.0000					44	18
F_USDTRY0625	30.06.2025	39.9070	39.9020	0.01 %	0.00	39.9260	39.8400	40,499	1,615,274,781	1,167,082	19,758	13	11
F_USDTRY0725	31.07.2025	41.2120	41.2100	0.00 %	0.00	41.2370	41.1620	240,163	9,892,791,190	892,176	231,559	44	11
F_P_USDTRY0625	30.06.2025	0.0000	0.0000	0.00 %	0.00	0.0000	0.0000					13	11
F_P_USDTRY0725	31.07.2025	0.0000	0.0000	0.00 %	0.00	0.0000	0.0000					44	11
KIYMETLİ MADEN KONTRATLARI													
F_XAUTRYM0625	30.06.2025	4,357.900	4,377.500	-0.45 %	-19.60	4,377.000	4,332.100	46,216	201,311,911	1,057,443	-3,016	13	11
F_XAUTRYM0825	29.08.2025	4,662.700	4,694.400	-0.68 %	-31.70	4,693.900	4,643.200	33,575	156,882,965	56,126	11,043	73	11
F_XAUUSD0625	30.06.2025	3,393.400	3,409.300	-0.47 %	-15.90	3,407.700	3,374.500	60,719	8,099,862,443	96,947	-142	13	6
F_XAUUSD0825	29.08.2025	3,422.500	3,438.700	-0.47 %	-16.20	3,436.900	3,403.900	6,376	858,014,863	16,983	494	73	6
PAY VADELİ													
F_AEFES0625	30.06.2025	137.950	142.350	-3.09 %	-4.40	142.550	137.400	18,242	253,449,825	49,696	4,017	13	15
F_AEFES0725	31.07.2025	142.900	147.700	-3.25 %	-4.80	147.050	142.250	1,079	15,482,540	2,792	266	44	15
F_AKBNK0625	30.06.2025	59.490	60.820	-2.19 %	-1.33	61.610	59.350	460,710	2,778,073,745	544,707	1,538	13	16
F_AKBNK0725	31.07.2025	61.560	62.930	-2.18 %	-1.37	63.370	61.430	17,995	112,199,222	20,695	1,810	44	16
F_AKSEN0625	30.06.2025	33.720	33.760	-0.12 %	-0.04	34.470	33.130	10,810	36,594,480	21,556	-485	13	13
F_AKSEN0725	31.07.2025	34.840	34.720	0.35 %	0.12	35.450	34.290	724	2,525,748	1,642	511	44	13
F_ALARK0625	30.06.2025	78.850	78.960	-0.14 %	-0.11	79.640	78.480	9,802	77,396,392	64,198	-373	13	14
F_ALARK0725	31.07.2025	81.750	81.570	0.22 %	0.18	82.600	81.310	481	3,932,838	1,350	67	44	14
F_ARCLK0625	30.06.2025	111.400	113.300	-1.68 %	-1.90	113.700	111.200	3,911	43,932,940	14,039	-475	13	13
F_ARCLK0725	31.07.2025	115.300	116.850	-1.33 %	-1.55	116.850	115.200	93	1,077,270	1,857	12	44	13
F_ASELS0625	30.06.2025	145.850	140.850	3.55 %	5.00	147.100	140.100	150,467	2,178,493,245	125,892	-8,041	13	14
F_ASELS0725	31.07.2025	150.400	145.500	3.37 %	4.90	151.350	144.800	6,750	100,699,865	7,863	-569	44	14
F_ASTOR0625	30.06.2025	91.450	92.640	-1.28 %	-1.19	93.680	91.300	23,125	214,271,826	31,363	-1,256	13	15
F_ASTOR0725	31.07.2025	93.240	94.450	-1.28 %	-1.21	95.190	93.000	2,661	25,101,196	3,576	1,486	44	15
F_BIMAS0625N1	30.06.2025	505.000	496.550	1.70 %	8.45	509.700	494.000	12,490	623,950,505	21,919	-240	13	13
F_BIMAS0725N1	31.07.2025	521.400	515.400	1.16 %	6.00	525.000	498.400	1,490	76,465,541	1,273	153	44	13
F_BRSAN0625	30.06.2025	315.850	318.500	-0.83 %	-2.65	322.700	314.050	926	29,485,375	1,811	-13	13	16
F_BRSAN0725	31.07.2025	329.050	329.950	-0.27 %	-0.90	331.150	325.000	16	526,645	89	-4	44	16
F_CIMSA0625	30.06.2025	46.440	46.710	-0.58 %	-0.27	47.190	45.850	28,821	133,828,131	83,021	1,568	13	13
F_CIMSA0725	31.07.2025	48.110	48.010	0.21 %	0.10	48.430	47.300	1,985	9,492,873	4,302	704	44	13
F_DOAS0625	30.06.2025	172.350	174.800	-1.40 %	-2.45	175.750	171.500	1,481	25,710,380	7,150	-202	13	14
F_DOAS0725	31.07.2025	177.700	179.900	-1.22 %	-2.20	179.650	176.550	134	2,384,790	513	10	44	14
F_DOHOL0625	30.06.2025	14.750	14.860	-0.74 %	-0.11	14.940	14.630	49,411	72,838,103	207,005	2,047	13	15
F_DOHOL0725	31.07.2025	15.410	15.380	0.20 %	0.03	15.460	15.160	6,539	10,002,162	10,052	5,228	44	15
F_EKGYO0625	30.06.2025	15.350	15.440	-0.58 %	-0.09	15.580	15.260	867,199	1,336,937,897	1,356,622	-27,312	13	15
F_EKGYO0725	31.07.2025	15.850	15.950	-0.63 %	-0.10	16.080	15.760	23,869	37,977,757	82,359	2,614	44	15
F_ENJSA0625	30.06.2025	54.430	55.390	-1.73 %	-0.96	55.610	54.010	8,189	44,727,537	55,444	-179	13	14
F_ENJSA0725	31.07.2025	56.300	57.590	-2.24 %	-1.29	57.400	55.960	190	1,070,976	1,190	28	44	14
F_ENKAI0625	30.06.2025	64.030	62.830	1.91 %	1.20	64.430	62.260	33,141	211,087,180	65,685	-1,278	13	15
F_ENKAI0725	31.07.2025	64.780	63.730	1.65 %	1.05	65.010	63.590	4,225	27,257,762	10,176	1,415	44	15
F_EREGL0625	30.06.2025	26.900	26.320	2.20 %	0.58	27.020	26.140	643,352	1,707,529,267	753,377	-9,466	13	13
F_EREGL0725	31.07.2025	27.550	26.940	2.26 %	0.61	27.690	26.800	55,826	152,183,546	47,273	8,901	44	13
F_FROTO0625N1	30.06.2025	85.280	84.170	1.32 %	1.11	85.890	83.000	2,707	229,416,940	6,277	-37	13	13
F_FROTO0725N1	31.07.2025	87.880	87.450	0.49 %	0.43	88.630	86.720	141	12,363,370	323	-11	44	13
F_GARAN0625	30.06.2025	116.500	118.950	-2.06 %	-2.45	119.450	116.250	91,510	1,080,638,935	130,411	4,455	13	14
F_GARAN0725	31.07.2025	120.200	122.750	-2.08 %	-2.55	123.000	120.000	5,978	72,795,000	13,873	1,856	44	14
F_GUBRF0625	30.06.2025	226.400	232.500	-2.62 %	-6.10	233.550	225.600	61,788	1,418,154,135	46,629	-8,088	13	16
F_GUBRF0725	31.07.2025	236.100	241.500	-2.24 %	-5.40	242.000	234.850	2,315	55,156,105	7,532	403	44	16
F_HALKB0625	30.06.2025	20.680	20.330	1.72 %	0.35	20.910	20.070	103,983	214,156,674	198,652	-7,395	13	15
F_HALKB0725	31.07.2025	21.400	21.020	1.81 %	0.38	21.600	20.810	4,810	10,224,901	5,896	346	44	15
F_HEKTS0625	30.06.2025	2.980	3.000	-0.67 %	-0.02	3.010	2.970	119,032	35,613,960	514,919	10,600	13	15
F_HEKTS0725	31.07.2025	3.090	3.100	-0.32 %	-0.01	3.110	3.070	23,172	7,170,390	50,734	16,563	44	15

Sözleşme Kodu	Vade Ayı	Uzlaşma Fiyatı	Önceki Uzlaşma Fiyatı	Değişim	Değişim Puan	Gün İçi Yüksek	Gün İçi Düşük	İşlem Miktarı	İşlem Hacim	Açık Pozisyon	Açık Pozisyon Değişimi	Vadeye Kalan Gün Sayısı	Takasbank Başlangıç Teminatı %
PAY VADELİ													
F_ISCTR0625	30.06.2025	11.560	11.710	-1.28 %	-0.15	11.790	11.530	1,243,802	1,449,451,830	1,946,706	10,024	13	15
F_ISCTR0725	31.07.2025	11.970	12.130	-1.32 %	-0.16	12.200	11.960	78,001	94,056,988	94,221	40,635	44	15
F_KCHOL0625	30.06.2025	148.550	148.700	-0.10 %	-0.15	150.050	146.700	66,651	989,466,885	151,737	-1,434	13	14
F_KCHOL0725	31.07.2025	154.100	154.100	0.00 %	0.00	155.150	152.150	2,169	33,398,745	8,504	278	44	14
F_KONTR0625	30.06.2025	22.380	22.960	-2.53 %	-0.58	23.250	22.260	34,415	78,393,489	43,821	-1,766	13	16
F_KONTR0725	31.07.2025	23.150	23.780	-2.65 %	-0.63	24.020	23.100	591	1,398,332	4,155	55	44	16
F_KOZAA0625	30.06.2025	88.220	88.850	-0.71 %	-0.63	90.390	87.700	15,195	134,954,709	67,079	-1,502	13	14
F_KOZAA0725	31.07.2025	91.660	92.200	-0.59 %	-0.54	93.300	91.020	2,754	25,318,829	7,573	1,427	44	14
F_KOZAL0625	30.06.2025	24.280	24.150	0.54 %	0.13	24.760	23.970	154,655	375,638,947	311,573	798	13	15
F_KOZAL0725	31.07.2025	24.730	24.650	0.32 %	0.08	25.100	24.580	12,968	32,086,269	75,781	4,910	44	15
F_KRDMD0625	30.06.2025	22.690	22.460	1.02 %	0.23	23.240	22.380	237,713	542,433,939	225,082	21,654	13	14
F_KRDMD0725	31.07.2025	23.500	23.180	1.38 %	0.32	23.980	23.060	41,088	97,111,772	43,385	9,214	44	14
F_MGROS0625	30.06.2025	482.300	479.050	0.68 %	3.25	486.000	475.500	4,057	194,795,805	13,950	-424	13	14
F_MGROS0725	31.07.2025	496.500	493.900	0.53 %	2.60	498.700	491.000	341	16,869,755	1,610	217	44	14
F_ODAS0625	30.06.2025	4.820	4.830	-0.21 %	-0.01	4.900	4.780	107,002	51,844,566	305,544	-11,307	13	14
F_ODAS0725	31.07.2025	4.970	5.030	-1.19 %	-0.06	5.060	4.970	3,016	1,513,983	75,570	128	44	14
F_OYAKC0625	30.06.2025	21.590	21.610	-0.09 %	-0.02	21.740	21.370	27,988	60,312,979	130,828	-1,293	13	15
F_OYAKC0725	31.07.2025	22.350	22.380	-0.13 %	-0.03	22.490	22.180	880	1,961,798	11,577	-398	44	15
F_ODAS0625	30.06.2025	16.510	16.350	0.98 %	0.16	16.680	16.260	144,039	237,311,559	305,924	-13,874	13	13
F_PETKM0725	31.07.2025	17.020	16.830	1.13 %	0.19	17.150	16.720	19,847	33,575,444	38,611	11,470	44	13
F_PGSUS0625	30.06.2025	240.100	246.700	-2.68 %	-6.60	246.650	239.100	20,731	502,839,850	38,445	542	13	14
F_PGSUS0725	31.07.2025	248.950	255.300	-2.49 %	-6.35	254.600	247.950	1,462	36,649,915	1,898	433	44	14
F_SAHOL0625	30.06.2025	81.690	83.530	-2.20 %	-1.84	84.000	81.400	90,785	748,754,837	242,425	4,815	13	13
F_SAHOL0725	31.07.2025	84.580	86.530	-2.25 %	-1.95	86.900	84.460	2,559	21,873,802	7,739	782	44	13
F_SASA0625	30.06.2025	3.090	3.150	-1.90 %	-0.06	3.160	3.070	702,207	218,154,275	1,454,177	69,326	13	15
F_SASA0725	31.07.2025	3.200	3.260	-1.84 %	-0.06	3.260	3.180	50,862	16,347,508	141,679	20,881	44	15
F_SISE0625	30.06.2025	33.100	33.010	0.27 %	0.09	33.720	32.670	222,124	738,319,850	229,636	9,094	13	14
F_SISE0725	31.07.2025	33.950	34.070	-0.35 %	-0.12	34.800	33.750	39,612	135,279,316	29,009	17,111	44	14
F_SOKM0625	30.06.2025	33.560	33.130	1.30 %	0.43	33.850	32.900	22,823	76,418,032	60,415	1,454	13	14
F_SOKM0725	31.07.2025	34.950	34.400	1.60 %	0.55	35.000	34.040	472	1,637,340	2,752	49	44	14
F_TAVHL0625	30.06.2025	233.200	239.000	-2.43 %	-5.80	240.100	228.550	31,693	737,893,385	44,090	94	13	13
F_TAVHL0725	31.07.2025	240.350	246.950	-2.67 %	-6.60	247.700	236.000	10,107	242,608,615	11,641	8,535	44	13
F_TCELL0625	30.06.2025	90.530	92.420	-2.05 %	-1.89	92.890	90.360	96,824	884,205,508	212,902	10,583	13	13
F_TCELL0725	31.07.2025	93.850	95.980	-2.22 %	-2.13	96.230	93.750	3,269	30,965,386	15,923	1,524	44	13
F_THYAO0625	30.06.2025	265.700	269.050	-1.25 %	-3.35	269.400	264.800	73,449	1,955,459,085	130,017	3,126	13	13
F_THYAO0725	31.07.2025	275.700	279.200	-1.25 %	-3.50	279.150	274.650	5,918	163,228,215	11,881	1,053	44	13
F_TKFEN0625	30.06.2025	125.350	125.000	0.28 %	0.35	127.950	123.400	20,249	254,628,430	31,467	581	13	16
F_TKFEN0725	31.07.2025	128.050	127.900	0.12 %	0.15	130.550	126.000	753	9,696,235	2,830	219	44	16
F_TOASO0625	30.06.2025	185.550	186.800	-0.67 %	-1.25	191.850	184.100	30,481	575,437,770	37,297	-1,007	13	15
F_TOASO0725	31.07.2025	191.800	193.600	-0.93 %	-1.80	197.000	191.500	2,244	43,519,735	3,806	751	44	15
F_TSKB0625	30.06.2025	11.070	11.340	-2.38 %	-0.27	11.370	11.030	68,867	77,149,047	234,332	13,502	13	14
F_TSKB0725	31.07.2025	11.480	11.780	-2.55 %	-0.30	11.760	11.470	1,646	1,909,985	10,078	1,208	44	14
F_TTKOM0625	30.06.2025	57.590	57.970	-0.66 %	-0.38	58.290	57.000	37,786	217,880,893	133,982	527	13	14
F_TTKOM0725	31.07.2025	58.910	59.890	-1.64 %	-0.98	59.980	58.650	3,641	21,543,067	10,051	580	44	14
F_TUPRS0625	30.06.2025	136.500	131.100	4.12 %	5.40	138.000	130.050	66,176	896,143,565	72,700	-1,200	13	13
F_TUPRS0725	31.07.2025	140.900	135.800	3.76 %	5.10	142.250	134.600	2,562	35,878,830	3,517	851	44	13
F_ULKER0625	30.06.2025	101.100	102.250	-1.12 %	-1.15	103.950	100.800	9,705	98,976,195	38,884	-58	13	14
F_ULKER0725	31.07.2025	104.400	106.100	-1.60 %	-1.70	107.450	104.350	1,038	10,941,505	2,872	449	44	14
F_VAKBN0625	30.06.2025	24.300	24.040	1.08 %	0.26	24.800	23.630	67,524	163,427,261	82,290	4,153	13	14
F_VAKBN0725	31.07.2025	24.970	24.950	0.08 %	0.02	25.510	24.450	3,881	9,740,044	2,565	-74	44	14
F_VESTL0625	30.06.2025	33.140	33.750	-1.81 %	-0.61	33.910	32.910	12,930	43,165,671	46,575	-1,208	13	15
F_VESTL0725	31.07.2025	34.300	34.970	-1.92 %	-0.67	35.060	34.200	785	2,713,178	3,006	535	44	15
F_YKBNK0625	30.06.2025	27.540	28.330	-2.79 %	-0.79	28.450	27.500	760,603	2,137,923,937	1,172,862	117,246	13	17
F_YKBNK0725	31.07.2025	28.540	29.270	-2.49 %	-0.73	29.450	28.500	33,165	96,719,312	40,593	14,033	44	17

*Takasbank pozisyon limitlerine ulaşmak için [tıklayınız](#).

**Gedik Yatırım Menkul Değerler A.Ş. - Yatırım Danışmanlığı Birimi**

Ünvan : Gedik Yatırım Menkul Değerler A.Ş.

Adres : Altayçeşme Mah. Çamlı Sok. Pasco Plaza, No:21, İç Kapı No:45, K:10-11-12 Maltepe/İstanbul

Tel : (0216) 453 0053

E-Posta : vadeli@gedik.com

***Gedik Yatırım VİOP Bülteni, Genel Yatırım Tavsiyesi Kapsamında Yatırım Danışmanlığı Birimi Tarafından Hazırlanmaktadır.**

YASAL UYARI

Burada yer alan bilgiler Gedik Yatırım tarafından bilgilendirme amacıyla hazırlanmıştır. Yatırım sinyal, bilgi, yorum ve tavsiyeleri yatırım danışmanlığı kapsamında değildir. Yatırım danışmanlığı hizmeti; aracı kurumlar, portföy yönetim şirketleri, mevduat kabul etmeyen bankalar ile müşteri arasında imzalanacak yatırım danışmanlığı sözleşmesi çerçevesinde sunulmaktadır. Burada yer alan sinyal, yorum ve tavsiyeler, herhangi bir yatırım aracının alım satım önerisi ya da getiri vaadi olarak yorumlanmamalıdır. Bu görüşler mali durumunuz ile risk ve getiri tercihlerinize uygun olmayabilir ve sadece burada yer alan bilgilere ve sinyallere dayanarak yatırım kararı verilmesi beklentilerinize uygun sonuçlar doğurmayabilir. Burada yer alan sinyaller, fiyatlar, veriler ve bilgilerin tam ve doğru olduğu garanti edilemez; içerik, haber verilmeksizin değiştirilebilir. Tüm sinyal ve veriler, Gedik Yatırım tarafından güvenilir olduğuna inanılan kaynaklardan alınmıştır. Bu sinyal ve kaynakların kullanılması nedeni ile ortaya çıkabilecek hatalardan ve zararlardan Gedik Yatırım sorumlu değildir.