

ISIN	Para Birimi	İtfa Tarihi	Dolaşımdaki Tutar Nominal (x1000)	Basit Getiri	Bileşik Getiri	Temiz Fiyat	Kirli / Takas Fiyatı	İşlem Hacmi (x1000)	Vadeye Kalan Gün Sayısı	Vade (Yıl)	Yıllık Kupon Sıklığı	Kupon Oranı (Yıllık)	Kupon Oranı	Kupon Ödem. Kalan Gün Sayısı	Getiri Türü	Menkul Kıymet Türü
TRD091024T17	TL	09/10/2024	10,153	-	-	2520.000	2520.000	5	177	0.5	2	3.0%	1.5%	177	Sabit	Altına Dayalı Kira Sert.
TRT090425T16	TL	09/04/2025	20,021,203	47.50%	-	--	67.797	3,000	359	1.0	-	-	0.0%	359	İskontolu	Devlet Tahvili
TRT120128T11	TL	12/01/2028	21,752,184	-	2.78%	100.500	627.048	1,000	1367	3.7	2	5.9%	2.9%	93	TÜFE'ye endeksli	Devlet Tahvili
TRT180625T13	TL	18/06/2025	24,986,504	-	2.38%	98.300	445.068	10,000	429	1.2	2	3.0%	1.5%	65	TÜFE'ye endeksli	Devlet Tahvili
TRT051033T12	TL	05/10/2033	118,115,435	25.52%	-	102.400	115.356	320,000	3460	9.5	2	59.3%	26.2%	2	Sabit	Devlet Tahvili
TRT130733T17	TL	13/07/2033	67,614,566	-	-	76.800	80.810	29,000	3376	9.2	2	38.8%	17.8%	100	Sabit	Devlet Tahvili
TRT081128T15	TL	08/11/2028	101,458,072	29.77%	31.99%	103.000	115.466	3,000	1668	4.6	2	71.8%	31.1%	30	Sabit	Devlet Tahvili
TRD111028T19	TL	11/10/2028	28,927	-	28.96%	103.489	116.795	7,600	1640	4.5	2	65.2%	28.5%	2	Sabit	Kamu Kira Sert.
TRT190728T18	TL	19/07/2028	127,016,157	26.86%	-	76.400	80.297	90,500	1556	4.3	2	37.6%	17.3%	100	Sabit	Devlet Tahvili
TRT180226T16	TL	18/02/2026	20,254,619	-	43.77%	96.500	101.791	150,000	674	1.8	2	87.7%	37.0%	128	Sabit	Devlet Tahvili
TRT011025T16	TL	01/10/2025	126,408,472	41.06%	45.44%	70.725	71.100	112,000	534	1.5	2	26.8%	12.6%	170	Sabit	Devlet Tahvili
TRT050630T11	TL	05/06/2030	102,368,740	-	-	89.250	--	15,000	2242	6.1	2	-	-	58	Geçmiş İhalelere Endeksli	Devlet Tahvili
TRT171127T15	TL	17/11/2027	15,559,452	-	-	94.300	108.784	50,500	1311	3.6	2	-	-	37	Geçmiş İhalelere Endeksli	Devlet Tahvili
TRT160627T13	TL	16/06/2027	69,735,719	-	-	101.400	104.271	55,000	1157	3.2	4	-	-	65	TLREF e Endeksli	Devlet Tahvili
TRT190826T19	TL	19/08/2026	25,931,716	-	-	101.900	109.349	10,000	856	2.3	4	-	-	37	TLREF e Endeksli	Devlet Tahvili
TRT140126T37	TL	14/01/2026	15,585,127	-	-	101.418	112.632	30,000	639	1.8	4	-	-	2	TLREF e Endeksli	Devlet Tahvili
Toplam İşlem Hacmi:								886,605								

İç Borç Ödemeleri / Alıcılara Göre Dağılımı (Milyon TL)

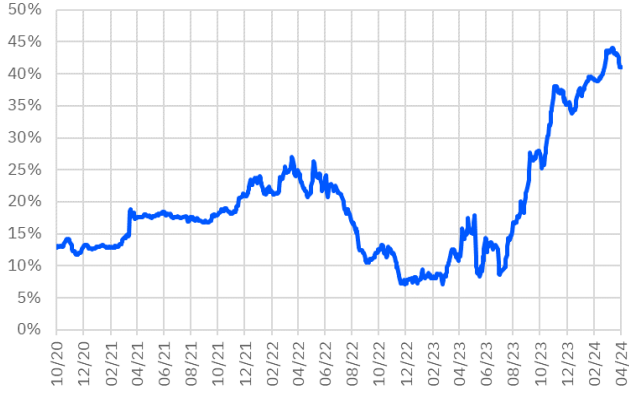
	Piyasa	Kamu	Toplam Ödeme
03/04/2024	6,737	1,338	8,075
10/04/2024	4,072	576	4,648
12/04/2024	40,599	0	40,599
17/04/2024	43,819	13,196	57,015
24/04/2024	11,886	161,853	173,739
TOPLAM	107,113	176,964	284,077

Hazine Finansman Programı (Nisan)

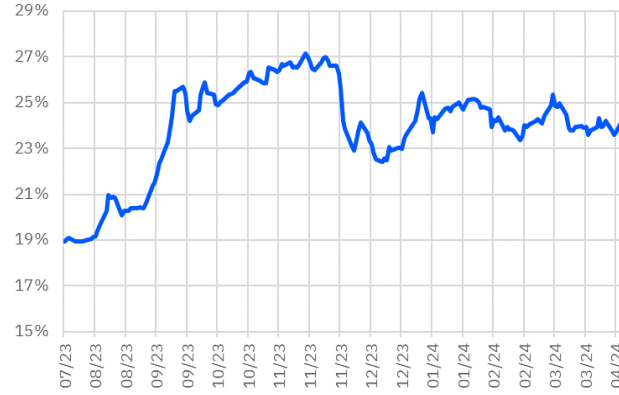
(Milyar TL)	
Ödemeler	302.0
İç Borç Servisi	284.1
Anapara	196.4
Faiz	87.6
Dış Borç Servisi	17.9
Anapara	1.4
Faiz	16.5
Finansman	302.0
Borçlanma Dışı Kaynaklar	132.5
Borçlanma	169.5
Dış Borçlanma	0.0
İç Borçlanma	169.5
Net Borçlanma	-26.9
İç borç Çevirme Rasyosu (%)	59.7

İhale Tarihi	İtfa Tarihi	Senet Türü	Ticker	Vadesi	Kupon Sıklığı	Teklif (Milyon TL)	Borçlanma (Milyon TL)			Borçlanma / Teklif	Bileşik Faiz
							İhale	ROT	Toplam		
15/04/2024	09/04/2025	Hazine Bonosu	TRT090425T16	12 Ay	-	-	-	-	-	-	
15/04/2024	18/02/2026	Sabit Kuponlu Devlet Tahvili	TRT180226T16	2 Yıl	2	-	-	-	-	-	
15/04/2024	15/04/2026	Altın Tahvili	-	2 Yıl	2	-	-	-	-	-	
15/04/2024	15/04/2026	Altına Dayalı Kira Sertifikası	-	2 Yıl	2	-	-	-	-	-	
16/04/2024	15/04/2026	Kira Sertifikası	-	2 Yıl	2	-	-	-	-	-	
16/04/2024	19/01/2028	TLREF'e Endeksli Devlet Tahvili	TRT190128T14	4 Yıl	4	-	-	-	-	-	
16/04/2024	08/11/2028	Sabit Kuponlu Devlet Tahvili	TRT081128T15	5 Yıl	2	-	-	-	-	-	
16/04/2024	14/02/2029	TÜFE'ye Endeksli Devlet Tahvili	TRT140229T17	5 Yıl	2	-	-	-	-	-	
22/04/2024	16/04/2031	Değişken Faizli Devlet Tahvili	-	7 Yıl	2	-	-	-	-	-	
22/04/2024	05/10/2033	Sabit Kuponlu Devlet Tahvili	TRT051033T12	9 Yıl	2	-	-	-	-	-	

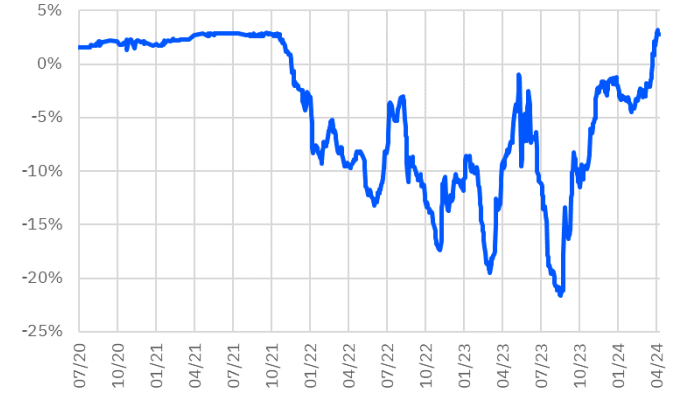
TRT011025T16 Faiz Getirisi (2Y Sabit Kuponlu)



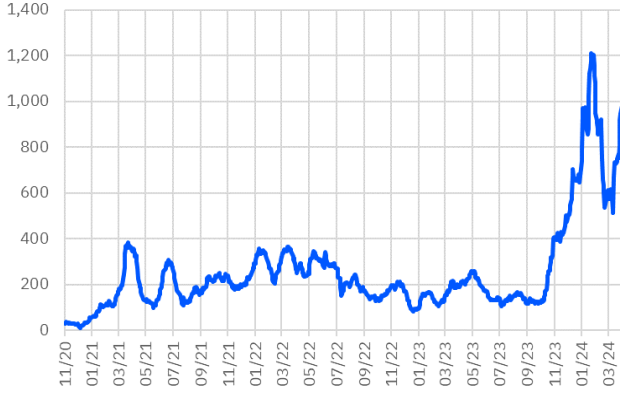
TRT13073317T17 Faiz Getirisi (10Y Sabit Kuponlu)



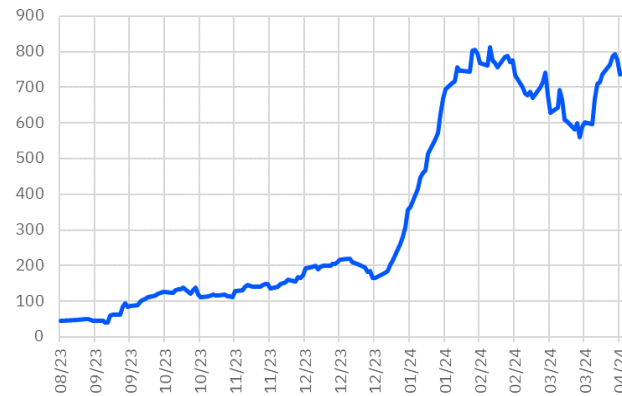
TRT180625T13 Faiz Getirisi (TÜFE'ye Endeksli)



TRT011025T16 Aylık Ort. İşlem Hacmi - mln



TRT13073317T17 Aylık Ort. İşlem Hacmi - mln



TRT180625T13 Aylık Ort. İşlem Hacmi - mln



*Kesin Alım-Satım Pazarı'nda, nominal tutan 500.000 TL'nin altında kalan emirler Küçük Emirler Pazarı'nda işlem görür

Burada yer alan bilgiler Gedik Yatırım tarafından bilgilendirme amacıyla hazırlanmıştır. Yatırım bilgi, yorum ve tavsiyeleri yatırım danışmanlığı kapsamında değildir. Yatırım danışmanlığı hizmeti; aracı kurumlar, portföy yönetim şirketleri, mevduat kabul etmeyen bankalar ile müşteri arasında imzalanacak yatırım danışmanlığı sözleşmesi çerçevesinde sunulmaktadır. Burada yer alan yorum ve tavsiyeler, herhangi bir yatırım aracının alım satım önerisi ya da getiri vaadi olarak yorumlanmamalıdır. Bu görüşler mali durumunuz ile risk ve getiri tercihlerinize uygun olmayabilir ve sadece burada yer alan bilgilere dayanarak yatırım kararı verilmesi beklentilerinize uygun sonuçlar doğurmayabilir. Burada yer alan fiyatlar, veriler ve bilgilerin tam ve doğru olduğu garanti edilemez; içerik, haber verilmeksizin değiştirilebilir. Tüm veriler, Gedik Yatırım tarafından güvenilir olduğuna inanılan kaynaklardan alınmıştır. Bu kaynakların kullanılması nedeni ile ortaya çıkabilecek hatalardan Gedik Yatırım sorumlu değildir. Değerli yatırımcılarımız, takip ettiğiniz hisselerle ilişkin analiz ve dealing hizmetlerimiz için bize 24 saat aşağıdaki numaralardan ulaşabilirsiniz.