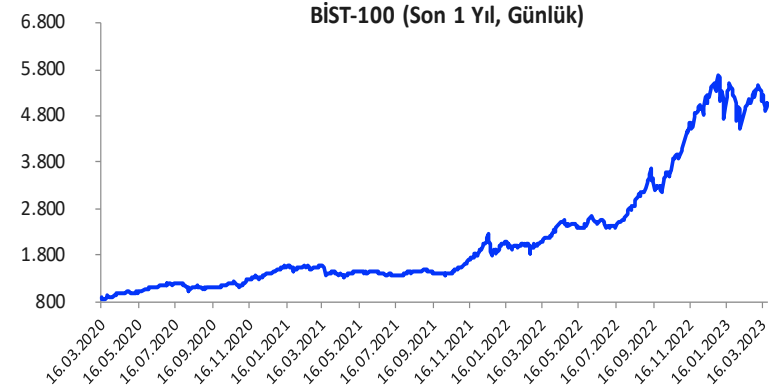


Her hafta başında düzenli olarak yayınladığımız **Haftalık Bülten**'lerde «**Teknik Takibimizde Olan Hisseler**»i paylaşmaktayız. Bu kapsamda yapılan hisse seçiminde **teknik dinamikler baz alınmakta** olup, belirtilen işlem koşullarının gerçekleşmesi durumunda ilgili hisselerin aylık bazda BIST 100'e kıyasla haftalık getirilerinin daha yüksek olacağı öngörülmektedir.

Teknik takibimizde olan hisseler için uygun alım aralıkları, hedef fiyat ve zarar kes seviyeleri tamamen teknik analiz dinamikleri göz önünde bulundurularak belirlenmektedir. Piyasa koşullarındaki genel değişimlerin bu hisseleri de BETA'ları oranınca etkilemesi beklenebilir.

Bu Teknik Analiz Bülteni'nde, bu hafta için hazırladığımız Haftalık Bülten'de yer alan hisseler ilişkin yapılan teknik analizler yer almaktadır.



Hisse	Son Fiyat	Beta (Günlük, S3A)	Alım Aralığı	KV En Güçlü Direnç (Hedef)	KV En Güçlü Destek (Zarar Kes)
GSDHO	3,08	1,02	3,06 - 3,1	3,20	2,98
GWIND	17,77	0,98	17,68 - 17,86	18,48	17,19
IPEKE	28,30	0,90	28,1 - 28,52	29,40	27,40
LOGO	67,10	0,65	66,8 - 67,65	69,75	65,00

### BIST-100 Teknik Görünüm

Küresel çapta finans sektörüne ilişkin artan endişeler ve risk iştahındaki zayıflamanın etkisiyle önceki hafta satışların hız kazandığı BIST-100 Endeksi'nde geçen haftanın ilk yarısında da zayıf görünüm ve satış ağırlıklı fiyatlama devam etti. Haftanın ilk yarısında yaşanan satışlarla psikolojik öneme sahip 5.000 puanın altına sarkan endekste haftanın ikinci yarısında toparlanma çabası kaydedildi. Haftanın son işlem gününde ise Avrupa bankaları üzerinde artış kaydeden ve küresel piyasalara yayılan satış baskısı endeks üzerinde de etkisini hissettirdi. BIST-100 Endeksi haftayı %2,03 oranında kayıpla 5.031,98 puandan tamamladı. Küresel risk iştahındaki zayıflamanın devam etmesi ve endekste yeniden 5.000 puan altına sarkılması durumunda 4.950 – 4.890 seviyeleri kısa vadede destek olarak takip edilecektir. Geçen hafta ortasında test edilen 4.890 seviyesi altına sarkmalarda satışların hız kazandığı görülebilir. Bu durumda 4.770 – 4.690 ve 4.601 seviyeleri gündeme gelebilir. Toparlanma çabasında ise 5.078 fibo seviyesi kısa vadeli ilk direnç noktası olup, bu seviye üzerinde 50 günlük basit hareketli ortalama (5.138) ve 5.200 seviyeleri direnç olarak izlenebilir. 50 günlük ortalama ve devamında 5.200 üzerinde kapanışların yaşanması halinde teknik görünümün iyileşme kaydettiği ve toparlanma eğiliminin güç kazandığı görülebilir. Bu durumda 5.300 – 5.350 bölgesi yeniden gündeme gelebilir. Son dönemde küresel çapta artan endişeler ve risk iştahındaki zayıflama endeks üzerinde baskı oluştururken, küresel çaptaki gelişmelerin yakından izlenmesi önem taşımaktadır.

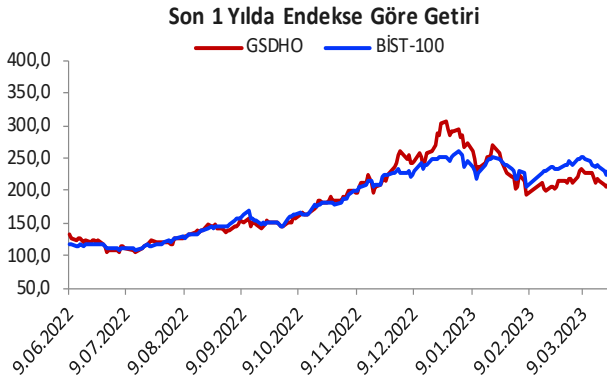
### BIST-100 Günlük Grafik



### Haftalık Teknik Öneriler

GSD Holding (GSDHO)				
Teknik Öneri Detay			Muhtemel Kâr - Zarar	
Alım Aralığı (TL)	Satış Hedefi (TL)	Zarar Kes Seviyesi (TL)	Potansiyel Getiri	Olası Zarar
3,06 - 3,1	3,20	2,98	3,90%	-3,25%

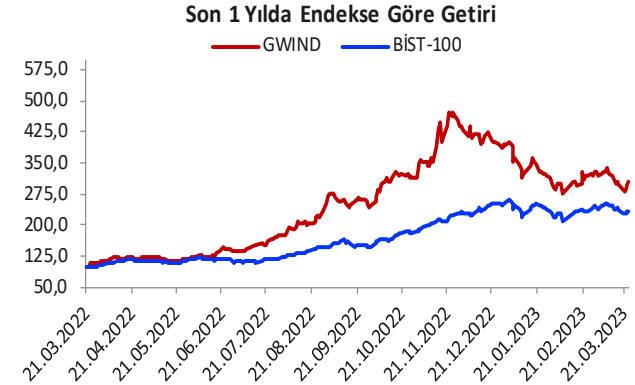
- ✓ GSDHO pay senedinde geçen haftanın son üç işlem gününde tepki yükselişleri görüldü. Fiyatlamada kısa vadede 21 saatlik basit hareketli ortalamanın destek olarak çalıştığını izliyoruz. İndikatörlerde toparlanmanın izlendiği GSDHO pay senedinde yeni haftada tepki yükselişinin devamının gelebileceğini değerlendiriyoruz.



### Haftalık Teknik Öneriler

Galata Wind Enerji (GWIND)				
Teknik Öneri Detay			Muhtemel Kâr - Zarar	
Alım Aralığı (TL)	Satış Hedefi (TL)	Zarar Kes Seviyesi (TL)	Potansiyel Getiri	Olası Zarar
17,68 - 17,86	18,48	17,19	4,00%	-3,26%

- ✓ GWIND pay senedinde geçen hafta fiyatlamalar, 200 günlük basit hareketli ortalamaya kadar gerilerken, son üç işlem gününde tepki yükselişlerinin hakim olduğunu görüyoruz. İndikatörlerde toparlanmaların izlendiği GWIND pay senedinde yeni haftada yükseliş hareketlerinin görülebileceğini değerlendiriyoruz.



### Haftalık Teknik Öneriler

İpek Doğal Enerji (IPEKE)				
Teknik Öneri Detay			Muhtemel Kâr - Zarar	
Alım Aralığı (TL)	Satış Hedefi (TL)	Zarar Kes Seviyesi (TL)	Potansiyel Getiri	Olası Zarar
28,1 - 28,52	29,40	27,40	3,85%	-3,21%

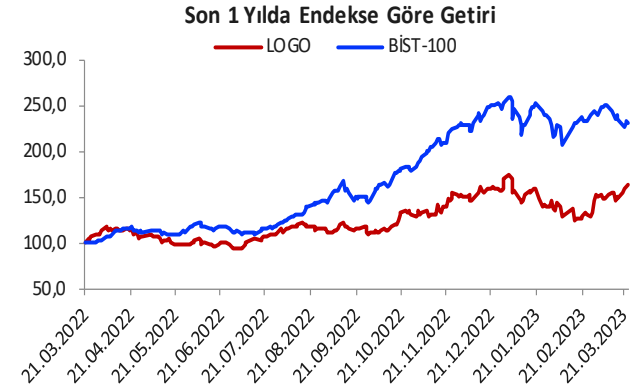
- ✓ IPEKE pay senedinde son dönemde yaşanan düşüşlerin ardından son iki işlem gününde tepki yükselişleri görülmekte. DI+(14) indikatörü son dönemlerdeki direnç seviyelerini geçerek pozitif görünüm oluşturmaktadır. İndikatörlerde toparlanma eğilimlerinin izlendiği IPEKE pay senedinde yeni haftada tepki yükselişlerinin ivmelenebileceğini düşünüyoruz.



### Haftalık Teknik Öneriler

Logo Yazılım (LOGO)				
Teknik Öneri Detay			Muhtemel Kâr - Zarar	
Alım Aralığı (TL)	Satış Hedefi (TL)	Zarar Kes Seviyesi (TL)	Potansiyel Getiri	Olası Zarar
66,8 - 67,65	69,75	65,00	3,76%	-3,31%

- ✓ LOGO pay senedinde 17 Şubat 2023 tarihinden itibaren başlayan yükseliş eğiliminin geçen hafta devam ettiğini gördük. Fiyatlamada kısa ve uzun vadeli ortalamalar üzerindeki seyir devam etmekte. LOGO pay senedinde son dönemdeki güçlü görünümün yeni haftada da devam edebileceğini değerlendiriyoruz.



Gedik Yatırım Menkul Değerler A.Ş.

**Yatırım Danışmanlığı Birimi**

**E-Posta: [gyd@gedik.com](mailto:gyd@gedik.com)**

**Yatırım Danışmanlığı Birimi**

**Mesut KURT**

Müdür

[mkurt@gedik.com](mailto:mkurt@gedik.com)

**Onurcan BAL**

Müdür Yardımcısı

[obal@gedik.com](mailto:obal@gedik.com)

**Eda KARADAĞ**

Müdür Yardımcısı

[eda.karadag@gedik.com](mailto:eda.karadag@gedik.com)

**Betül ASILKAN**

Yatırım Danışmanı

[betul.asilkan@gedik.com](mailto:betul.asilkan@gedik.com)

**Yılmaz ALTUN**

Yatırım Danışmanı

[yilmaz.altun@gedik.com](mailto:yilmaz.altun@gedik.com)

**Elif KAYA**

Uzman

[ekaya@gedik.com](mailto:ekaya@gedik.com)

[www.gedik.com](http://www.gedik.com)

Burada yer alan yatırım bilgi, yorum ve tavsiyeleri yatırım danışmanlığı kapsamında değildir. Yatırım danışmanlığı hizmeti; aracı kurumlar, portföy yönetim şirketleri, mevduat kabul etmeyen bankalar ile müşteri arasında imzalanacak yatırım danışmanlığı sözleşmesi çerçevesinde sunulmaktadır. Burada yer alan yorum ve tavsiyeler, yorum ve tavsiyede bulunanların kişisel görüşlerine dayanmaktadır. Bu görüşler mali durumunuz ile risk ve getiri tercihlerinize uygun olmayabilir. Bu nedenle, sadece burada yer alan bilgilere dayanılarak yatırım kararı verilmesi beklentilerinize uygun sonuçlar doğurmayabilir.