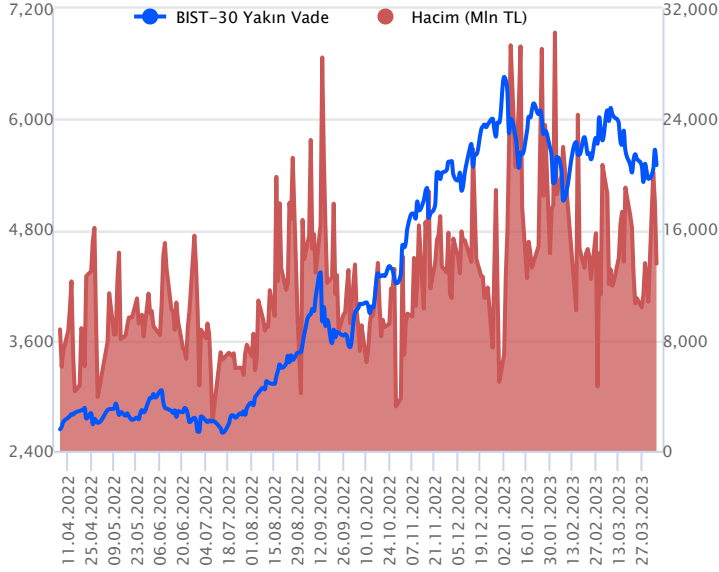


| Sözleşme Kodu | Vade Ayı | Uzlaşma Fiyatı | Önceki Uzlaşma Fiyatı | Değişim | Değişim Puan | Gün İçi Yüksek | Gün İçi Düşük | İşlem Miktarı | İşlem Hacim | Açık Pozisyon | Açık Pozisyon Değişimi | Vadeye Kalan Gün Sayısı | Takasbank Başlangıç Teminatları |
|---------------------------|------------|----------------|-----------------------|---------|--------------|----------------|---------------|---------------|-------------------|---------------|------------------------|-------------------------|---------------------------------|
| ENDEKS KONTRATLARI | | | | | | | | | | | | | |
| F_XU0300423 | 28.04.2023 | 5,516.00 | 5,650.50 | -2.38 % | -134.50 | 5,679.25 | 5,497.75 | 241,105.00 | 13,538,631,162.50 | 267,951.00 | -20,228.00 | 23 | 8,705 |
| F_XU0300623 | 26.06.2023 | 5,855.25 | 5,979.50 | -2.08 % | -124.25 | 6,008.00 | 5,831.00 | 3,762.00 | 223,776,905.00 | 23,599.00 | 2,135.00 | 82 | 8,705 |

BIST 30 Yakın Vadeli Kontratı



Hafta başından itibaren sert tepki yükselişlerinin görüldüğü nisan vadeli endeks sözleşmesinde, dün günün ikinci yarısında artan satış baskısı etkili oldu. Sözleşme dün 5.497,75 ile 5.679,25 seviyeleri arasında dalgalanarak günü %2,38'lik düşüşle 5.516,00 uzlaşma fiyatından tamamladı. Akşam seansı kapanışı ise uzlaşma fiyatının altında 5.500,50 seviyesinden gerçekleşti. Sözleşmede son dönemde volatilitenin yüksek seyrettiğini görüyoruz. Özellikle günün ikinci yarısında belirgin sert fiyatlamalar öne çıkıyor. Fiyatlamada yurt dışı piyasalardan bağımsız hareketler görülüyor. Bu bağlamda oynaklığın devamı bugün de beklenebilir. Bu görünüm altında dünkü satıcılı seyri de dikkate alırsak sözleşmenin hafif satıcılı seyrilerde güne başlayabileceğini değerlendiriyoruz.

Sözleşmede 5.500 seviyesi önem arz etmekte olup, bu seviye altındaki fiyatlamaların kalıcılık sağlaması durumunda 5.430 – 5.397 ve 5.300 seviyeleri destek olarak izlenebilir. Yukarıda ise 5.585 – 5.660 ve 5.706 seviyelerinin direnç olarak takip edilebileceğini değerlendiriyoruz. Son dönemde gün içi artan volatilitenin nedeniyle yatırımcıların aktif bir kar al/zarar durdur stratejisine bağlı kalmalarının yararlı olacağını düşünüyoruz.

Endeks - 30 Yakın Vade Aracı Kurum Dağılımı Günlük Değişim

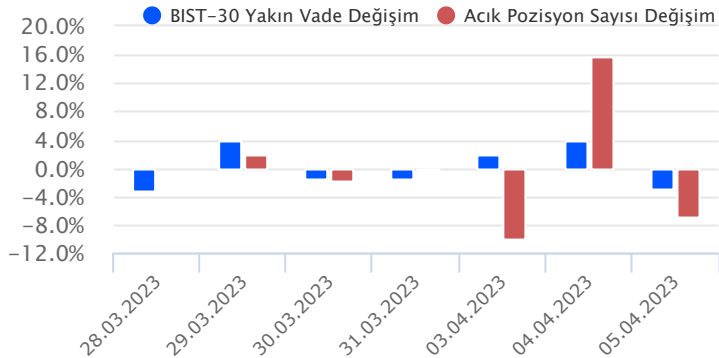
| Long | | | Short | | |
|------------------|---------|---------|--------------------|---------|---------|
| Kurum | Net Lot | Pay (%) | Kurum | Net Lot | Pay (%) |
| Tacirler Yatırım | 11.405 | 27 | Yapı Kredi Yatırım | 32.643 | 78 |
| İş Yatırım | 8.440 | 20 | HSBC Yatırım | 2.894 | 7 |
| Ziraat Yatırım | 4.034 | 10 | Ak Yatırım | 2.403 | 6 |
| Vakıf Yatırım | 3.986 | 10 | Meksa Yatırım | 1.661 | 4 |
| Bank of America | 3.491 | 8 | Osmanlı Yatırım | 668 | 2 |
| Diğer | 10.318 | 25 | Diğer | 1.405 | 3 |

İlk 5 Kurum Satım Ağırlıklı

Endeks - 30 Yakın Vade Aracı Kurum Dağılımı Tüm Vade

| Long | | | Short | | |
|--------------------|---------|---------|------------------|---------|---------|
| Kurum | Net Lot | Pay (%) | Kurum | Net Lot | Pay (%) |
| Teb Yatırım | 92.443 | 57 | İş Yatırım | 45.509 | 28 |
| Yapı Kredi Yatırım | 34.238 | 21 | Tacirler Yatırım | 33.110 | 20 |
| Ziraat Yatırım | 10.544 | 6 | HSBC Yatırım | 20.381 | 13 |
| Deniz Yatırım | 9.567 | 6 | Garanti BBVA | 17.276 | 11 |
| İnfo Yatırım | 4.184 | 3 | Oyak Yatırım | 8.411 | 5 |
| Diğer | 12.606 | 8 | Diğer | 38.865 | 24 |

İlk 5 Kurum Alım Ağırlıklı

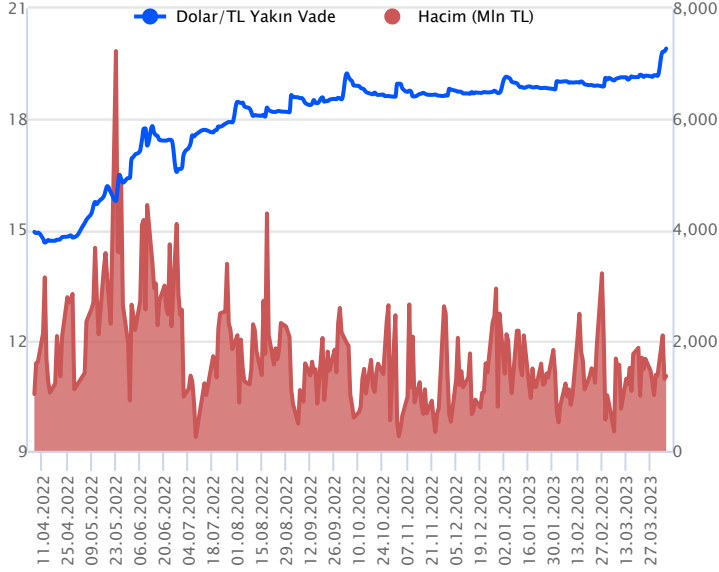


Fiyat (%) Açık Pozisyon (%) Yorum

| | | |
|--------|--------|---|
| Artış | Artış | Yükselişin devamlılığı için sinyal olarak kabul edilebilir. |
| Artış | Azalış | Yükselişin desteklenmediğini gösterir. |
| Azalış | Artış | Düşüşlerin devamlılığı için sinyal olarak kabul edilebilir. |
| Azalış | Azalış | Düşüşlerin desteklenmediğini gösterir. |

| Sözleşme Kodu | Vade Ayı | Uzlaşma Fiyatı | Önceki Uzlaşma Fiyatı | Değişim | Değişim Puan | Gün İçi Yüksek | Gün İçi Düşük | İşlem Miktarı | İşlem Hacim | Açık Pozisyon | Açık Pozisyon Değişimi | Vadeye Kalan Gün Sayısı | Takasbank Başlangıç Teminatları |
|--------------------------|------------|----------------|-----------------------|---------|--------------|----------------|---------------|---------------|---------------|---------------|------------------------|-------------------------|---------------------------------|
| DÖVİZ KONTRATLARI | | | | | | | | | | | | | |
| F_EURTRY0423 | 28.04.2023 | 21.8175 | 21.8551 | -0.17 % | -0.04 | 21.9498 | 21.7791 | 669 | 14,615,132 | 9,317 | 418 | 23 | 3,020 |
| F_EURTRY0523 | 31.05.2023 | 22.9760 | 22.7897 | 0.82 % | 0.19 | 23.0206 | 22.8940 | 156 | 3,580,428 | 558 | 35 | 56 | 3,020 |
| F_EURUSD0423 | 28.04.2023 | 1.0929 | 1.0997 | -0.62 % | -0.01 | 1.0999 | 1.0926 | 7,047 | 148,335,662 | 47,686 | 479 | 23 | 760 |
| F_EURUSD0523 | 31.05.2023 | 1.0971 | 1.0999 | -0.25 % | 0.00 | 1.0996 | 1.0938 | 63 | 1,328,795 | 349 | 35 | 56 | 760 |
| F_USDTRY0423 | 28.04.2023 | 19.9097 | 19.8355 | 0.37 % | 0.07 | 19.9190 | 19.8220 | 68,073 | 1,352,704,185 | 1,259,158 | -29,491 | 23 | 2,685 |
| F_USDTRY0523 | 31.05.2023 | 20.9480 | 20.8477 | 0.48 % | 0.10 | 20.9600 | 20.8215 | 56,250 | 1,176,231,310 | 911,274 | 36,297 | 56 | 2,685 |

Dolar/TL Yakın Vadeli Kontratı



Nisan vadeli Dolar/TL sözleşmesi dün 19,8220 ile 19,9190 seviyeleri arasında dalgalanarak günü %0,37'lik yükselişle 19,9097 uzlaşma fiyatından tamamladı. Dün yurt içerisinde önemli bir veri akışı bulunmazken, ABD tarafında ADP özel sektör istihdamı martta beklentilerin altında 145 bin arttı. ABD'de ISM imalat dışı PMI martta bir önceki aya göre 2,7 puan azalarak 51,3 seviyesine gerilerken, 50 referans seviyesi üzerindeki seyrini sürdürdü. Ülkede dış ticaret açığı ise 70,5 milyar dolar olarak gerçekleşti. Açıklanan verilerin fiyatlamalara etkisi sınırlı kaldı. Kurda hafta başından itibaren başlayan hafif yükseliş eğilimi, dün de devam etti. Bugün yurt içerisinde önemli bir veri akışı bulunmuyor. ABD tarafında ise haftalık işsizlik maaşı başvuruları izlenecek olup, verinin fiyatlamalara etkisinin sınırlı kalacağını değerlendiriyoruz. Dolar/TL spot kuru, bu sabah saat 08:30 itibarıyla 19,25 civarından işlem görüyor. Dolar endeksi ise 102,00 civarında seyrediyor. Bu bağlamda Nisan vadeli Dolar/TL sözleşmesinde bugün 19,92 – 19,97 ve 20,10 seviyeleri direnç olarak izlenebilir. Aşağıda ise 19,87 - 19,79 ve 19,73 seviyeleri destek olarak takip edilebilir.

Dolar/TL Yakın Vade Aracı Kurum Dağılımı Günlük Değişim

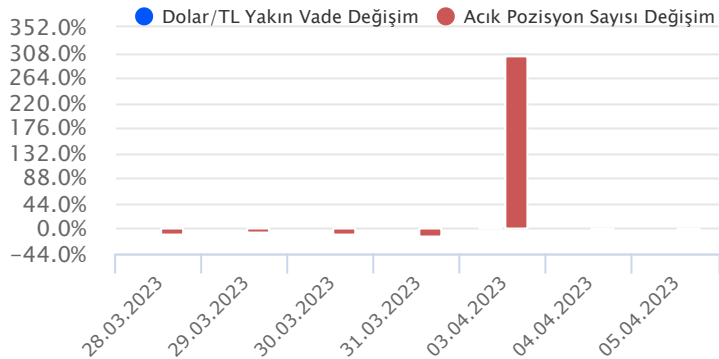
| Long | | | Short | | |
|--------------------|---------|---------|-----------------|---------|---------|
| Kurum | Net Lot | Pay (%) | Kurum | Net Lot | Pay (%) |
| Akbank | 26.548 | 61 | Deniz Yatırım | 29.858 | 69 |
| Yatırım Finans | 6.071 | 14 | İş Yatırım | 3.545 | 8 |
| Yapı ve Kredi | 3.224 | 7 | Teb Yatırım | 3.538 | 8 |
| QNB Finans Yatırım | 2.035 | 5 | Garanti Bankası | 3.000 | 7 |
| Halk Yatırım | 2.011 | 5 | Sanko Yatırım | 1.236 | 3 |
| Diğer | 3.702 | 9 | Diğer | 2.414 | 6 |

İlk 5 Kurum Satım Ağırlıklı

Dolar/TL Yakın Vade Aracı Kurum Dağılımı Tüm Vade

| Long | | | Short | | |
|--------------------|---------|---------|---------------------|---------|---------|
| Kurum | Net Lot | Pay (%) | Kurum | Net Lot | Pay (%) |
| İş Bankası | 196.850 | 21 | Akbank | 371.839 | 39 |
| Ak Yatırım | 156.829 | 16 | T.C. Merkez Bankası | 196.913 | 21 |
| Deniz Yatırım | 130.689 | 14 | Bank of America | 97.248 | 10 |
| Denizbank | 67.106 | 7 | İş Yatırım | 55.642 | 6 |
| Yapı Kredi Yatırım | 63.644 | 7 | Finansbank | 52.420 | 6 |
| Diğer | 339.664 | 36 | Diğer | 180.720 | 19 |

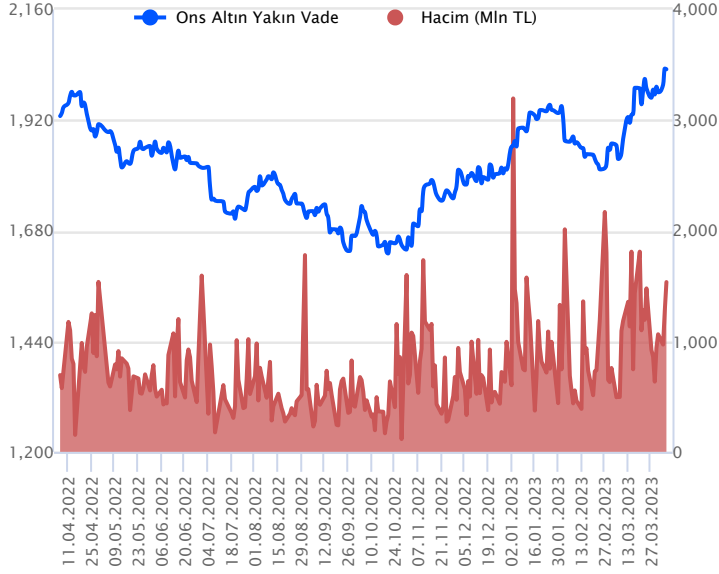
İlk 5 Kurum Satım Ağırlıklı



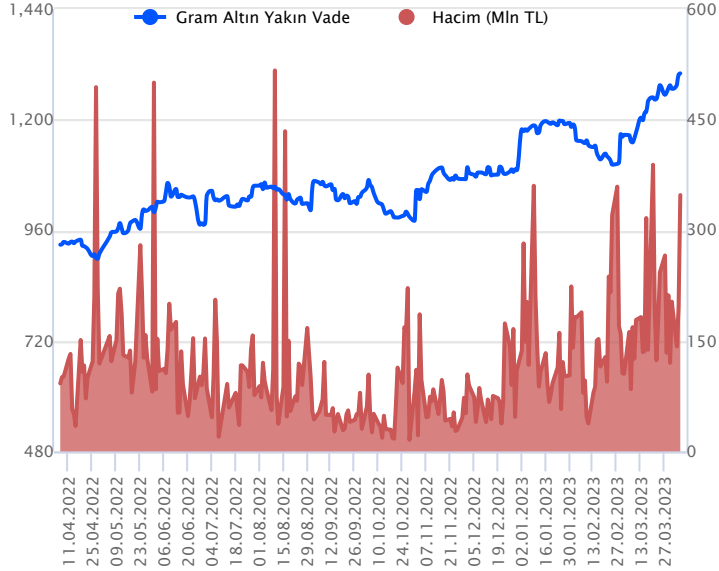
Fiyat (%) Açık Pozisyon (%) Yorum

| | | |
|--------|--------|---|
| Artış | Artış | Yükselişin devamlılığı için sinyal olarak kabul edilebilir. |
| Artış | Azalış | Yükselişin desteklenmediğini gösterir. |
| Azalış | Artış | Düşüşlerin devamlılığı için sinyal olarak kabul edilebilir. |
| Azalış | Azalış | Düşüşlerin desteklenmediğini gösterir. |

| Sözleşme Kodu | Vade Ayı | Uzlaşma Fiyatı | Önceki Uzlaşma Fiyatı | Değişim | Değişim Puan | Gün İçi Yüksek | Gün İçi Düşük | İşlem Miktarı | İşlem Hacim | Açık Pozisyon | Açık Pozisyon Değişimi | Vadeye Kalan Gün Sayısı | Takasbank Başlangıç Teminatları |
|--------------------------|------------|----------------|-----------------------|---------|--------------|----------------|---------------|---------------|---------------|---------------|------------------------|-------------------------|---------------------------------|
| ALTIN KONTRATLARI | | | | | | | | | | | | | |
| F_XAUTRYM0423 | 28.04.2023 | 1,301.680 | 1,295.680 | 0.46 % | 6.00 | 1,308.580 | 1,294.330 | 267,255 | 347,631,452 | 1,118,686 | 15,952 | 23 | 180 |
| F_XAUTRYM0623 | 26.06.2023 | 1,441.430 | 1,428.940 | 0.87 % | 12.49 | 1,446.890 | 1,430.100 | 29,325 | 42,215,566 | 322,400 | 11,305 | 82 | 180 |
| F_XAUUSD0423 | 28.04.2023 | 2,028.750 | 2,029.000 | -0.01 % | -0.25 | 2,041.100 | 2,019.300 | 39,314 | 1,535,012,062 | 90,907 | 1,511 | 23 | 2,755 |
| F_XAUUSD0623 | 26.06.2023 | 2,050.000 | 2,050.550 | -0.03 % | -0.55 | 2,062.800 | 2,042.000 | 3,137 | 123,776,882 | 12,975 | 948 | 82 | 2,755 |

ONS ALTIN Yakın Vadeli Kontratı

Nisan vadeli ons altın sözleşmesi dün 2019,30\$ ile 2041,10\$ arasında dalgalanarak, günü %0,01 kayıpla 2028,75\$ uzlaşma fiyatından kapattı. Spot piyasada saat 08:30 itibariyle ons altın 2008-2021\$ arasında işlem görüyor. Sözleşmede yukarı yönlü eğim sürüyor, bu nedenle dünkü stratejimizi bugün içinde sürdürebiliriz. Sözleşme için 2000\$-2040\$ arasını nötr olarak değerlendiriyoruz. Sözleşmede 2040\$ direnç noktası olarak görülüyor. Bu direncin üzerinde kapanışların devamında yukarı yönlü pozisyonların artması beklenebilir. Sözleşme için 2019\$ stop seviyesi belirlenerek 2080\$ seviyesi hedeflenebilir. Aşağıda 2000\$ destek noktası olarak bulunuyor. Bu destek altı kapanışların devamında ise aşağı yönlü pozisyonların artmasını sağlayabilir. Sözleşme için 2020\$ stop seviyesi eklenerek 1960\$ seviyesi değerlendirilebilir. Bu sabah dolar endeksi 102,00 bölgesinde işlem görüyor. Bugün için ABD'de haftalık işsizlik başvuruları açıklanacak. Gün içerisinde Fed üyelerinin de konuşmaları olabilir. Olası oynaklığa karşı yatırımcıların aktif bir kar al/zarar durdur seviyesi belirleyerek hareket etmeleri daha sağlıklı olabilir.

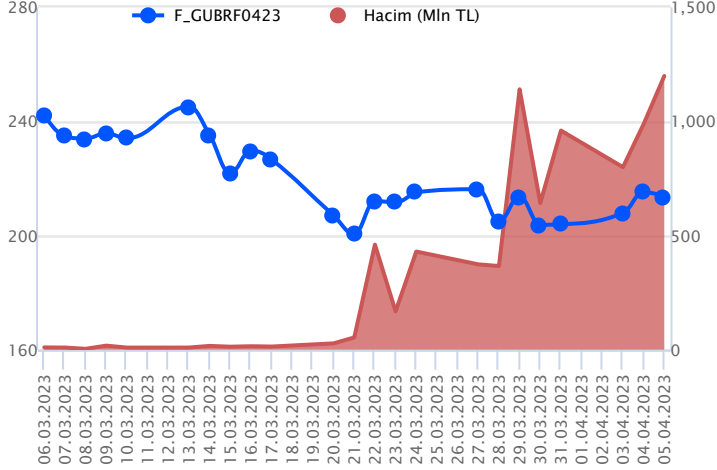
GRAM ALTIN Yakın Vadeli Kontratı

Nisan vadeli gram altın sözleşmesi dün 1294,33 TL ile 1308,58 TL arasında seyrederek, günü %0,46 yükselişle 1301,68 TL uzlaşma fiyatından tamamladı. Spot piyasada saat 08:30 itibariyle gram altın 1246 TL seviyesinde işlem görüyor. Ons altın 2008-2021\$ arasında ve Dolar/TL kuru 19,24 TL ile 19,26 TL aralığında bulunuyor. Sözleşme için 1280 TL ile 1310 TL arasını nötr olarak değerlendiriyoruz. Sözleşmede 1280 TL destek noktası olurken, bu destek altı kapanışların devamında aşağı yönlü pozisyonların artması beklenebilir. Bu doğrultuda, sözleşme için 1292 TL stop seviyesi eklenerek 1254 TL kar alımı için düşünülebilir. Yukarıda 1310 TL direnç noktası olarak bulunuyor. Bu direncin üzerinde kapanışların devamında ise 1296 TL stop loss olmak koşuluyla 1336 TL seviyesi hedeflenebilir. Bugün Türkiye'de açıklanacak önemli bir veri akışı bulunmuyor. ABD'de her hafta açıklanan haftalık işsizlik maaşı başvuruları açıklanacak. Olası oynaklığa karşı yatırımcıların aktif bir kar al/zarar durdur seviyesi belirleyerek hareket etmeleri daha sağlıklı olabilir.

| Sözleşme | Vade Ayı | Son Uzlaşma | Önceki Uzlaşma | Değişim % | Günün Düşüğü | Günün Yüksekliği | İşlem Adedi | İşlem Hacmi |
|---|------------|-------------|----------------|-----------|--------------|------------------|-------------|---------------|
| PAY VADELİ SÖZLEŞMELERİNDE EN FAZLA İŞLEM GÖRENLER | | | | | | | | |
| F_GUBRF0423 | 28.04.2023 | 214.180 | 215.640 | -0.7 % | 211.750 | 218.850 | 55,771 | 1,199,152,407 |
| F_THYAO0423 | 28.04.2023 | 127.420 | 130.870 | -2.6 % | 126.000 | 132.100 | 67,572 | 881,318,399 |
| F_ISCTR0423 | 28.04.2023 | 12.320 | 12.660 | -2.7 % | 12.300 | 12.850 | 468,165 | 591,386,237 |

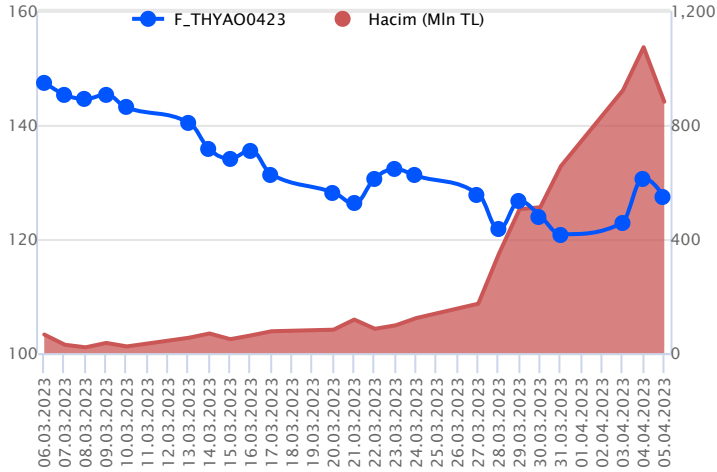
Pay vadeli sözleşmeleri, düşük teminatlarla yüksek tutarlı pozisyonlar almayı mümkün kılar. Pay vadeli sözleşmeleri ile ilgili daha detaylı bilgi almak için Gedik Yatırım VİOP Departmanı ile iletişime geçebilirsiniz.

F_GUBRF0423 Vadeli Kontratı



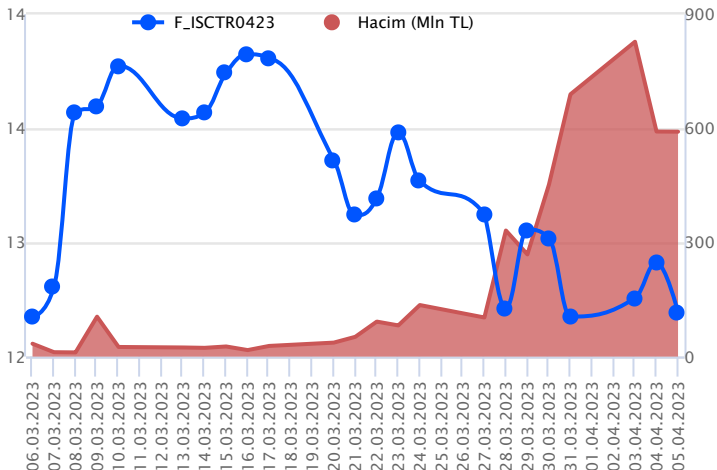
Bu hafta yurt içinde etkili olan toparlanmaya bağlı olarak GUBRF cephesinde tepki alımları gözlenirken, dün Borsa İstanbul'da yeniden etkili olan satışlar GUBRF hissesi ve pay sözleşmeleri üzerinde de baskı oluşturdu. Nisan vadeli GUBRF pay sözleşmesi gün içerisinde 211,75 – 218,85 TL aralığında hareket ederek günü %0,70 oranında kayıpla 214,18 TL uzlaşma fiyatından tamamladı. Sözleşmede satıcılı seyrin devamında 212,90 ve 211,75 TL kısa vadeli destek noktaları olup, bu seviyeler altında 210,00 – 207,30 – 205,51 ve 203,95 TL seviyeleri destek olarak takip edilebilir. Yeniden toparlanma çabasının gözlenmesi halinde ise 214,62 ve 216,10 TL kısa vadeli direnç noktalarıdır. Bu seviyeler üzerinde 217,75 – 218,85 – 220,00 – 225,15 ve 50 günlük üssel ortalama (204,80) direnç konumunda bulunmaktadır. GUBRF hissesi ve pay sözleşmelerinde zaman zaman yaşanan sert ve volatil fiyatlamalara karşı dikkatli olunmalıdır.

F_THYAO0423 Vadeli Kontratı



Borsa İstanbul'da günün ikinci yarısı satışların etkili olduğu takip edilirken, Nisan vadeli THYAO sözleşmesinde de negatif seyrin söz konusuydu. Nisan vadeli THYAO sözleşmesinde fiyatlama 126,00 TL – 132,10 TL seviyeleri arasında dalgalanarak günü 127,42 TL uzlaşma fiyatından %2,6'lık kayıpla tamamladı. Ortalamaların bulunduğu bölgede fiyatlamaların yaşandığı sözleşmede 100 günlük ortalamının bulunduğu 127,35 TL seviyesinin altına fiyatlamaların sarkması halinde 125,85 TL izlenen ilk destek seviyesidir. Bu desteğin altında 125,00 TL – 124,20 TL seviyeleri gündeme gelecektir. Tepki alımlarının etkili olması halinde 129,30 TL – 130,24 TL ve 131,35 TL seviyeleri takip edilebilir. Sözleşmede yükselişlerin kalıcılığı açısından 50 günlük ortalamının bulunduğu 132,98 TL seviyesi üzerinde tutunmanın sağlanmasına ihtiyaç duyulmaktadır. Risk iştahındaki volatiliteye karşı her iki yönlü stratejilerde alınacak pozisyonlarda temkinli olunması aktif bir stop loss stratejisine bağlı kalınması faydalı olacaktır.

F_ISCTR0423 Vadeli Kontratı



Küresel çaptaki gelişmeler ve yurt içindeki zayıf görünümün etkisiyle mart ayının ikinci yarısından itibaren satıcılı bir seyrin kaydedildiği ISCTR hissesi ve pay sözleşmelerinde bu hafta içerisinde endeksteiki seyre paralel toparlanma çabası gözlenirse de dün yeniden satışlar hız kazandı. Nisan vadeli ISCTR pay sözleşmesi gün içerisinde 12,30 – 12,85 TL aralığında hareket ederek günü %2,7 oranında kayıpla 12,32 TL uzlaşma fiyatından tamamladı. Sözleşmede 12,30 TL altında satıcılı seyrin devamında 12,19 – 12,00 ve 100 günlük üssel ortalama (11,82) destek olarak takip edilebilir. 100 günlük ortalama altında satışların hız kazanabileceği sözleşmede 11,50 – 11,25 – 11,10 ve 10,84 TL seviyeleri gündeme gelebilir. Yeniden teki alımlarının gözlenmesi durumunda ise 12,38 ve 12,47 TL kısa vadeli direnç noktaları olup, devamında 50 günlük üssel ortalama (12,68) – 12,85 – 13,00 ve 13,42 TL seviyeleri direnç konumunda bulunmaktadır.

Dayanak Varlıkların Teknik Gösterge Görünümleri

20 Gün Ortalama/Fiyat Kesişmesi (YUKARI)

TTKOM
ECILC

Güç Göstergeleri Olumlu

USD/TRY
XAG/USD
XAU/TRY

RSI ve Momentum göstergelerine göre olumlu olanlar

50 Gün Ortalama/Fiyat Kesişmesi (YUKARI)

ECILC
PGSUS

MACD

| | |
|-------|-----------|
| XLBNK | GÜÇLÜ SAT |
| KOZAA | ZAYIF AL |
| THYAO | ZAYIF AL |
| TOASO | ZAYIF AL |

20/50 Gün Ortalama Kesişmesi (YUKARI)

Bu şartları sağlayan dayanak varlık bulunmamaktadır.

Para Girişi Olan Dayanak Varlıklar

| | Kapanış | İşlem Hacmi (Mln TL) |
|-------|---------|----------------------|
| TOASO | 197.80 | 1,515.20666 |
| PGSUS | 484.70 | 1,146.26990 |
| TTKOM | 18.19 | 722.01084 |
| ENJSA | 30.28 | 696.61588 |
| ODAS | 6.47 | 494.19920 |

Yüksek Hacimliler

| | İşlem Hacmi (Mln TL) |
|-------|----------------------|
| XU030 | 37,539.71 |
| XSD25 | 24,101.94 |
| X10XB | 19,594.49 |
| XLBNK | 6,781.48 |
| THYAO | 4,319.84 |

20 Gün Ortalama/Fiyat Kesişmesi (AŞAĞI)

SOKM
KOZAL
XSD25
XPD/USD
SISE

Güç Göstergeleri Zayıf

VESTL
OYAKC
ISGYO
RUB/TRY
HEKTS

RSI ve Momentum göstergelerine göre zayıf olanlar

50 Gün Ortalama/Fiyat Kesişmesi (AŞAĞI)

YKBNK
SISE
XSD25

Göstergeleri Dipte Olanlar

RUB/TRY
XLBNK
VESTL
ISGYO
OYAKC

CCI, RSI, Stochastics, Williams' %R , MFI ve DX göstergelerinin ortalaması en düşük olanlar

20/50 Gün Ortalama Kesişmesi (AŞAĞI)

Bu şartları sağlayan dayanak varlık bulunmamaktadır.

Para Çıkışı Olan Dayanak Varlıklar

| | Kapanış | İşlem Hacmi (Mln TL) |
|-------|---------|----------------------|
| THYAO | 125.30 | 4,319.84 |
| KOZAL | 21.28 | 2,502.27 |
| TCELL | 34.32 | 1,140.94 |
| GUBRF | 209.20 | 1,040.64 |
| FROTO | 597.90 | 984.63 |

Dayanak Varlıkların Teknik Gösterge Konumları

| Kod | 5 Günlük H.O | 10 Günlük H.O | 20 Günlük H.O | 50 Günlük H.O | RSI | StochS | MACD | CCI |
|---------|--------------|---------------|---------------|---------------|-------|--------|-------|-------|
| AEFES | SATIM | ALIM | ALIM | ALIM | SATIM | ALIM | ALIM | SATIM |
| AKBNK | SATIM | ALIM | ALIM | ALIM | SATIM | ALIM | ALIM | SATIM |
| AKSEN | ALIM | ALIM | SATIM | SATIM | ALIM | SATIM | SATIM | ALIM |
| ALARK | ALIM | ALIM | SATIM | SATIM | ALIM | SATIM | SATIM | ALIM |
| ARCLK | SATIM | SATIM | SATIM | ALIM | ALIM | SATIM | SATIM | ALIM |
| ASELS | SATIM | SATIM | SATIM | SATIM | SATIM | SATIM | SATIM | ALIM |
| BIMAS | ALIM | ALIM | ALIM | ALIM | ALIM | ALIM | ALIM | SATIM |
| CNH/TRY | ALIM | ALIM | ALIM | ALIM | ALIM | ALIM | ALIM | SATIM |
| DOHOL | SATIM | ALIM | ALIM | ALIM | SATIM | ALIM | ALIM | SATIM |
| ECILC | ALIM | ALIM | ALIM | ALIM | ALIM | SATIM | SATIM | ALIM |
| EKGYO | SATIM | SATIM | SATIM | SATIM | ALIM | SATIM | SATIM | ALIM |
| ENJSA | ALIM | ALIM | ALIM | SATIM | ALIM | SATIM | ALIM | ALIM |
| EREGL | SATIM | SATIM | SATIM | SATIM | ALIM | SATIM | SATIM | ALIM |
| EUR/TRY | ALIM | ALIM | ALIM | ALIM | SATIM | SATIM | ALIM | SATIM |
| EUR/USD | ALIM | ALIM | ALIM | ALIM | SATIM | SATIM | ALIM | SATIM |
| FROTO | ALIM | ALIM | ALIM | ALIM | SATIM | SATIM | SATIM | ALIM |
| GARAN | SATIM | ALIM | ALIM | ALIM | SATIM | ALIM | ALIM | SATIM |
| GBP/USD | ALIM | ALIM | ALIM | ALIM | ALIM | SATIM | ALIM | SATIM |
| GUBRF | ALIM | ALIM | SATIM | SATIM | ALIM | SATIM | ALIM | ALIM |
| HALKB | ALIM | ALIM | ALIM | ALIM | ALIM | SATIM | ALIM | ALIM |
| HEKTS | SATIM | SATIM | SATIM | SATIM | SATIM | SATIM | SATIM | SATIM |
| ISCTR | SATIM | SATIM | SATIM | ALIM | SATIM | SATIM | SATIM | SATIM |
| ISGYO | SATIM | SATIM | SATIM | SATIM | SATIM | SATIM | SATIM | ALIM |
| KARSN | ALIM | SATIM | SATIM | SATIM | ALIM | SATIM | SATIM | ALIM |
| KCHOL | ALIM | ALIM | ALIM | ALIM | ALIM | SATIM | ALIM | ALIM |
| KOZAA | SATIM | SATIM | SATIM | SATIM | ALIM | SATIM | ALIM | ALIM |
| KOZAL | ALIM | ALIM | SATIM | SATIM | ALIM | ALIM | ALIM | SATIM |
| KRDMD | SATIM | SATIM | SATIM | SATIM | SATIM | ALIM | SATIM | SATIM |
| MGROS | ALIM | ALIM | ALIM | ALIM | ALIM | SATIM | SATIM | ALIM |
| ODAS | ALIM | SATIM | SATIM | SATIM | ALIM | SATIM | SATIM | ALIM |
| OYAKC | SATIM | SATIM | SATIM | SATIM | SATIM | SATIM | SATIM | ALIM |
| PETKM | SATIM | SATIM | SATIM | SATIM | ALIM | SATIM | ALIM | ALIM |
| PGSUS | ALIM | ALIM | ALIM | ALIM | ALIM | SATIM | SATIM | ALIM |
| RUB/TRY | SATIM | SATIM | SATIM | SATIM | SATIM | ALIM | SATIM | SATIM |
| SAHOL | ALIM | SATIM | SATIM | SATIM | ALIM | SATIM | SATIM | ALIM |
| SASA | SATIM | SATIM | SATIM | SATIM | ALIM | SATIM | SATIM | ALIM |
| SISE | ALIM | SATIM | SATIM | SATIM | ALIM | SATIM | SATIM | ALIM |
| SKBNK | ALIM | ALIM | ALIM | ALIM | ALIM | ALIM | ALIM | SATIM |
| SOKM | SATIM | SATIM | SATIM | ALIM | SATIM | SATIM | SATIM | SATIM |
| TAVHL | ALIM | ALIM | ALIM | ALIM | ALIM | SATIM | ALIM | ALIM |
| TCELL | ALIM | ALIM | ALIM | ALIM | ALIM | SATIM | ALIM | ALIM |
| THYAO | ALIM | ALIM | SATIM | SATIM | ALIM | SATIM | ALIM | ALIM |
| TKFEN | ALIM | SATIM | SATIM | SATIM | ALIM | SATIM | SATIM | ALIM |
| TOASO | ALIM | ALIM | ALIM | ALIM | ALIM | SATIM | ALIM | ALIM |
| TSKB | SATIM | SATIM | SATIM | SATIM | SATIM | SATIM | SATIM | ALIM |
| TTKOM | ALIM | ALIM | ALIM | SATIM | ALIM | SATIM | ALIM | ALIM |
| TUPRS | ALIM | ALIM | ALIM | ALIM | ALIM | ALIM | ALIM | ALIM |
| USD/TRY | ALIM | ALIM | ALIM | ALIM | ALIM | SATIM | ALIM | SATIM |
| VAKBN | SATIM | SATIM | SATIM | SATIM | SATIM | SATIM | SATIM | ALIM |
| VESTL | SATIM | SATIM | SATIM | SATIM | SATIM | SATIM | SATIM | ALIM |
| X10XB | SATIM | SATIM | SATIM | SATIM | ALIM | SATIM | SATIM | ALIM |
| XAU/TRY | ALIM | ALIM | ALIM | ALIM | ALIM | SATIM | ALIM | ALIM |
| XAU/USD | ALIM | ALIM | ALIM | ALIM | ALIM | SATIM | ALIM | ALIM |
| XLBNK | SATIM | SATIM | SATIM | SATIM | SATIM | SATIM | SATIM | SATIM |
| XSD25 | ALIM | ALIM | SATIM | SATIM | ALIM | SATIM | SATIM | ALIM |
| XU030 | ALIM | SATIM | SATIM | SATIM | ALIM | SATIM | SATIM | ALIM |
| YKBNK | SATIM | SATIM | SATIM | SATIM | SATIM | SATIM | SATIM | ALIM |

| Kod | Destek 3 | Destek 2 | Destek 1 | Kapanış | Pivot | Direnç 1 | Direnç 2 | Direnç 3 |
|---------------|------------------|----------|----------|------------------|---------------|----------|----------|----------|
| | DESTEKLER | | | DİRENÇLER | | | | |
| F_AEFES0423 | 60.56 | 62.33 | 63.42 | 64.50 | 65.19 | 66.28 | 68.05 | 69.14 |
| F_AEFES0523 | 59.89 | 61.68 | 62.74 | 63.80 | 64.53 | 65.59 | 67.38 | 68.44 |
| F_AKBNK0423 | 16.30 | 16.74 | 16.95 | 17.17 | 17.39 | 17.60 | 18.04 | 18.25 |
| F_AKBNK0523 | 16.58 | 17.04 | 17.27 | 17.50 | 17.73 | 17.96 | 18.42 | 18.65 |
| F_AKSEN0423 | 28.20 | 28.81 | 29.53 | 30.24 | 30.14 | 30.86 | 31.47 | 32.19 |
| F_AKSEN0523 | 28.09 | 28.64 | 29.31 | 29.97 | 29.86 | 30.53 | 31.08 | 31.75 |
| F_ALARK0423 | 65.30 | 67.23 | 68.42 | 69.60 | 70.35 | 71.54 | 73.47 | 74.66 |
| F_ALARK0523 | 66.98 | 68.64 | 69.68 | 70.72 | 71.34 | 72.38 | 74.04 | 75.08 |
| F_ARCLK0423 | 114.81 | 117.76 | 119.39 | 121.01 | 122.34 | 123.97 | 126.92 | 128.55 |
| F_ARCLK0523 | 117.52 | 120.24 | 121.59 | 122.95 | 124.31 | 125.66 | 128.38 | 129.73 |
| F_ASELS0423 | 50.84 | 51.87 | 52.42 | 52.97 | 53.45 | 54.00 | 55.03 | 55.58 |
| F_ASELS0523 | 51.51 | 52.75 | 53.41 | 54.06 | 54.65 | 55.31 | 56.55 | 57.21 |
| F_BIMAS0423 | 147.53 | 151.27 | 153.23 | 155.20 | 156.97 | 158.93 | 162.67 | 164.63 |
| F_BIMAS0523 | 152.41 | 155.43 | 156.95 | 158.46 | 159.97 | 161.49 | 164.51 | 166.03 |
| F_CNHTRY0423 | 2.84 | 2.86 | 2.87 | 2.89 | 2.88 | 2.90 | 2.91 | 2.93 |
| F_CNHTRY0523 | 3.03 | 3.03 | 3.03 | 3.03 | 3.03 | 3.03 | 3.03 | 3.03 |
| F_DOHOL0423 | 8.38 | 8.95 | 9.23 | 9.52 | 9.80 | 10.08 | 10.65 | 10.93 |
| F_DOHOL0523 | 8.56 | 9.10 | 9.37 | 9.64 | 9.91 | 10.18 | 10.72 | 10.99 |
| F_ECILC0423 | 27.52 | 28.09 | 28.86 | 29.64 | 29.43 | 30.20 | 30.77 | 31.54 |
| F_ECILC0523 | 28.26 | 28.76 | 29.46 | 30.17 | 29.96 | 30.66 | 31.16 | 31.86 |
| F_EKGYO0423 | 5.85 | 6.05 | 6.14 | 6.24 | 6.34 | 6.43 | 6.63 | 6.72 |
| F_EKGYO0523 | 6.06 | 6.22 | 6.31 | 6.39 | 6.47 | 6.56 | 6.72 | 6.81 |
| F_ENJSA0423 | 26.63 | 27.47 | 27.99 | 28.52 | 28.83 | 29.35 | 30.19 | 30.71 |
| F_ENJSA0523 | 27.43 | 28.16 | 28.62 | 29.07 | 29.35 | 29.81 | 30.54 | 31.00 |
| F_EREGL0423 | 34.37 | 35.15 | 35.53 | 35.92 | 36.31 | 36.69 | 37.47 | 37.85 |
| F_EREGL0523 | 35.31 | 36.07 | 36.44 | 36.82 | 37.20 | 37.57 | 38.33 | 38.70 |
| F_EURTRY0423 | 21.63 | 21.71 | 21.80 | 21.90 | 21.88 | 21.97 | 22.05 | 22.14 |
| F_EURTRY0523 | 22.76 | 22.82 | 22.88 | 22.94 | 22.95 | 23.01 | 23.08 | 23.14 |
| F_EURUSD0423 | 1.08 | 1.09 | 1.09 | 1.09 | 1.10 | 1.10 | 1.10 | 1.10 |
| F_EURUSD0523 | 1.09 | 1.09 | 1.09 | 1.09 | 1.10 | 1.10 | 1.10 | 1.10 |
| F_FROTO0423 | 583.44 | 595.72 | 602.34 | 608.96 | 614.62 | 621.24 | 633.52 | 640.14 |
| F_FROTO0523 | 594.57 | 606.31 | 612.19 | 618.06 | 623.93 | 629.81 | 641.55 | 647.43 |
| F_GARAN0423 | 25.00 | 25.80 | 26.24 | 26.67 | 27.04 | 27.48 | 28.28 | 28.72 |
| F_GARAN0523 | 25.76 | 26.39 | 26.74 | 27.08 | 27.37 | 27.72 | 28.35 | 28.70 |
| F_GBPUSD0423 | 1.23 | 1.24 | 1.24 | 1.25 | 1.25 | 1.25 | 1.25 | 1.26 |
| F_GBPUSD0523 | 1.24 | 1.24 | 1.24 | 1.25 | 1.25 | 1.25 | 1.25 | 1.26 |
| F_GUBRF0423 | 203.48 | 207.62 | 210.58 | 213.55 | 214.72 | 217.68 | 221.82 | 224.78 |
| F_GUBRF0523 | 209.64 | 212.57 | 215.89 | 219.21 | 218.82 | 222.14 | 225.07 | 228.39 |
| F_HALKB0423 | 11.02 | 11.24 | 11.39 | 11.53 | 11.61 | 11.76 | 11.98 | 12.13 |
| F_HALKB0523 | 11.27 | 11.49 | 11.61 | 11.74 | 11.83 | 11.95 | 12.17 | 12.29 |
| F_HEKTS0423 | 25.30 | 26.16 | 26.58 | 27.01 | 27.44 | 27.86 | 28.72 | 29.14 |
| F_HEKTS0523 | 25.96 | 26.74 | 27.12 | 27.51 | 27.90 | 28.28 | 29.06 | 29.44 |
| F_ISCTR0423 | 11.57 | 11.94 | 12.12 | 12.31 | 12.49 | 12.67 | 13.04 | 13.22 |
| F_ISCTR0523 | 11.95 | 12.27 | 12.44 | 12.60 | 12.76 | 12.93 | 13.25 | 13.42 |
| F_ISGYO0423 | 8.90 | 9.03 | 9.12 | 9.21 | 9.25 | 9.34 | 9.47 | 9.56 |
| F_ISGYO0523 | 9.02 | 9.18 | 9.26 | 9.35 | 9.42 | 9.50 | 9.66 | 9.74 |
| F_KARSN0423 | 7.93 | 8.14 | 8.27 | 8.39 | 8.48 | 8.61 | 8.82 | 8.95 |
| F_KARSN0523 | 8.15 | 8.33 | 8.43 | 8.52 | 8.61 | 8.71 | 8.89 | 8.99 |
| F_KCHOL0423 | 76.37 | 78.19 | 79.12 | 80.04 | 80.94 | 81.87 | 83.69 | 84.62 |
| F_KCHOL0523 | 78.73 | 80.35 | 81.15 | 81.96 | 82.77 | 83.57 | 85.19 | 85.99 |
| F_KOZAA0423 | 35.41 | 36.37 | 36.85 | 37.33 | 37.81 | 38.29 | 39.25 | 39.73 |
| F_KOZAA0523 | 36.12 | 37.12 | 37.61 | 38.11 | 38.61 | 39.10 | 40.10 | 40.59 |
| F_KOZAL0423N1 | 20.47 | 21.01 | 21.32 | 21.62 | 21.86 | 22.17 | 22.71 | 23.02 |
| F_KOZAL0523 | 20.58 | 21.07 | 21.33 | 21.60 | 21.82 | 22.08 | 22.57 | 22.83 |
| F_KRDMD0423 | 17.89 | 18.41 | 18.66 | 18.92 | 19.18 | 19.43 | 19.95 | 20.20 |
| F_KRDMD0523 | 18.47 | 18.90 | 19.13 | 19.35 | 19.56 | 19.79 | 20.22 | 20.45 |
| F_MGROS0423 | 165.86 | 169.52 | 173.69 | 177.87 | 177.35 | 181.52 | 185.18 | 189.35 |
| F_MGROS0523 | 167.53 | 170.52 | 174.46 | 178.41 | 177.45 | 181.39 | 184.38 | 188.32 |
| F_ODAS0423 | 6.20 | 6.39 | 6.49 | 6.59 | 6.68 | 6.78 | 6.97 | 7.07 |
| F_ODAS0523 | 6.34 | 6.51 | 6.62 | 6.72 | 6.79 | 6.90 | 7.07 | 7.18 |
| F_OYAKC0423 | 31.74 | 32.53 | 33.00 | 33.48 | 33.79 | 34.26 | 35.05 | 35.52 |
| F_OYAKC0523 | 32.89 | 33.49 | 33.80 | 34.10 | 34.40 | 34.71 | 35.31 | 35.62 |
| F_PETKM0423 | 13.76 | 14.16 | 14.36 | 14.56 | 14.76 | 14.96 | 15.36 | 15.56 |
| F_PETKM0523 | 14.06 | 14.44 | 14.63 | 14.82 | 15.01 | 15.20 | 15.58 | 15.77 |
| F_PGSUS0423 | 471.53 | 481.27 | 486.14 | 491.02 | 495.88 | 500.75 | 510.49 | 515.36 |
| F_PGSUS0523 | 485.87 | 492.93 | 499.02 | 505.10 | 506.08 | 512.17 | 519.23 | 525.32 |

| Kod | Destek 3 | Destek 2 | Destek 1 | Kapanış | Pivot | Direnç 1 | Direnç 2 | Direnç 3 |
|------------------|----------|----------|----------|------------------|-----------------|----------|----------|----------|
| DESTEKLER | | | | DİRENÇLER | | | | |
| F_SAHOL0423 | 38.66 | 39.20 | 39.47 | 39.75 | 40.01 | 40.28 | 40.82 | 41.09 |
| F_SAHOL0523 | 39.77 | 40.18 | 40.40 | 40.61 | 40.81 | 41.03 | 41.44 | 41.66 |
| F_SASA0423 | 97.84 | 101.17 | 102.84 | 104.51 | 106.17 | 107.84 | 111.17 | 112.84 |
| F_SASA0523 | 99.95 | 102.97 | 104.49 | 106.00 | 107.51 | 109.03 | 112.05 | 113.57 |
| F_SISE0423 | 42.16 | 43.30 | 43.90 | 44.50 | 45.04 | 45.64 | 46.78 | 47.38 |
| F_SISE0523 | 42.50 | 43.58 | 44.13 | 44.67 | 45.21 | 45.76 | 46.84 | 47.39 |
| F_SKBNK0423 | 2.33 | 2.40 | 2.45 | 2.51 | 2.52 | 2.57 | 2.64 | 2.69 |
| F_SKBNK0523 | 2.41 | 2.46 | 2.50 | 2.53 | 2.55 | 2.59 | 2.64 | 2.68 |
| F_SOKM0423 | 26.24 | 27.27 | 28.16 | 29.05 | 29.19 | 30.08 | 31.11 | 32.00 |
| F_SOKM0523 | 27.12 | 28.06 | 28.71 | 29.36 | 29.65 | 30.30 | 31.24 | 31.89 |
| F_TAVHL0423 | 73.82 | 76.56 | 78.27 | 79.98 | 81.01 | 82.72 | 85.46 | 87.17 |
| F_TAVHL0523 | 77.49 | 79.51 | 80.52 | 81.53 | 82.54 | 83.55 | 85.57 | 86.58 |
| F_TCELL0423 | 33.18 | 34.04 | 34.50 | 34.96 | 35.36 | 35.82 | 36.68 | 37.14 |
| F_TCELL0523 | 34.30 | 34.98 | 35.33 | 35.67 | 36.01 | 36.36 | 37.04 | 37.39 |
| F_THYAO0423 | 118.80 | 122.40 | 124.90 | 127.40 | 128.50 | 131.00 | 134.60 | 137.10 |
| F_THYAO0523 | 122.73 | 125.86 | 127.93 | 129.99 | 131.06 | 133.13 | 136.26 | 138.33 |
| F_TKFEN0423 | 31.64 | 32.38 | 32.81 | 33.24 | 33.55 | 33.98 | 34.72 | 35.15 |
| F_TKFEN0523 | 31.13 | 31.79 | 32.11 | 32.44 | 32.77 | 33.09 | 33.75 | 34.07 |
| F_TOASO0423 | 188.67 | 192.81 | 197.21 | 201.60 | 201.35 | 205.75 | 209.89 | 214.29 |
| F_TOASO0523 | 191.53 | 195.77 | 200.21 | 204.66 | 204.45 | 208.89 | 213.13 | 217.57 |
| F_TSKB0423 | 3.88 | 4.00 | 4.06 | 4.13 | 4.18 | 4.24 | 4.36 | 4.42 |
| F_TSKB0523 | 3.99 | 4.09 | 4.14 | 4.19 | 4.24 | 4.29 | 4.39 | 4.44 |
| F_TTKOM0423 | 17.15 | 17.55 | 18.01 | 18.46 | 18.41 | 18.87 | 19.27 | 19.73 |
| F_TTKOM0523 | 17.58 | 17.95 | 18.37 | 18.80 | 18.74 | 19.16 | 19.53 | 19.95 |
| F_TUPRS0423N1 | 74.55 | 77.60 | 79.23 | 80.85 | 82.28 | 83.91 | 86.96 | 88.59 |
| F_TUPRS0523N1 | 76.32 | 79.30 | 80.79 | 82.28 | 83.77 | 85.26 | 88.24 | 89.73 |
| F_USDTRY0423 | 19.75 | 19.79 | 19.85 | 19.91 | 19.89 | 19.95 | 19.98 | 20.05 |
| F_USDTRY0523 | 20.73 | 20.78 | 20.87 | 20.96 | 20.91 | 21.01 | 21.05 | 21.14 |
| F_VAKBN0423 | 8.82 | 8.97 | 9.06 | 9.14 | 9.21 | 9.30 | 9.45 | 9.54 |
| F_VAKBN0523 | 9.00 | 9.14 | 9.21 | 9.28 | 9.35 | 9.42 | 9.56 | 9.63 |
| F_VESTL0423 | 44.66 | 45.96 | 46.61 | 47.26 | 47.91 | 48.56 | 49.86 | 50.51 |
| F_VESTL0523 | 45.70 | 46.82 | 47.37 | 47.93 | 48.49 | 49.04 | 50.16 | 50.71 |
| F_X10XB0423 | 6,606.00 | 6,733.00 | 6,796.50 | 6,860.00 | 6,923.50 | 6,987.00 | 7,114.00 | 7,177.50 |
| F_X10XB0623 | 7,350.00 | 7,355.50 | 7,366.50 | 7,377.50 | 7,372.00 | 7,383.00 | 7,388.50 | 7,399.50 |
| F_XAUTRYM0423 | 1,279.31 | 1,286.82 | 1,293.56 | 1,300.30 | 1,301.07 | 1,307.81 | 1,315.32 | 1,322.06 |
| F_XAUTRYM0623 | 1,414.31 | 1,422.21 | 1,431.10 | 1,440.00 | 1,439.00 | 1,447.89 | 1,455.79 | 1,464.68 |
| F_XAUUSD0423 | 1,997.50 | 2,008.40 | 2,019.30 | 2,030.20 | 2,030.20 | 2,041.10 | 2,052.00 | 2,062.90 |
| F_XAUUSD0623 | 2,022.20 | 2,032.10 | 2,043.00 | 2,053.90 | 2,052.90 | 2,063.80 | 2,073.70 | 2,084.60 |
| F_XLBNK0423 | 3,840.33 | 3,930.17 | 3,975.08 | 4,020.00 | 4,064.92 | 4,109.83 | 4,199.67 | 4,244.58 |
| F_XLBNK0623 | 4,071.00 | 4,148.00 | 4,186.50 | 4,225.00 | 4,263.50 | 4,302.00 | 4,379.00 | 4,417.50 |
| F_XSD250423 | 4,345.08 | 5,006.17 | 5,603.08 | 6,200.00 | 6,264.17 | 6,861.08 | 7,522.17 | 8,119.08 |
| F_XU0300423 | 5,257.58 | 5,377.67 | 5,439.08 | 5,500.50 | 5,559.17 | 5,620.58 | 5,740.67 | 5,802.08 |
| F_XU0300623 | 5,596.33 | 5,713.67 | 5,773.33 | 5,833.00 | 5,890.67 | 5,950.33 | 6,067.67 | 6,127.33 |
| F_YKBNK0423 | 9.34 | 9.56 | 9.66 | 9.77 | 9.88 | 9.98 | 10.20 | 10.30 |
| F_YKBNK0523 | 9.63 | 9.81 | 9.91 | 10.00 | 10.09 | 10.19 | 10.37 | 10.47 |

| Sözleşme Kodu | Vade Ayı | Uzlaşma Fiyatı | Önceki Uzlaşma Fiyatı | Değişim | Değişim Puan | Gün İçi Yüksek | Gün İçi Düşük | İşlem Miktarı | İşlem Hacim | Açık Pozisyon | Açık Pozisyon Değişimi | Vadeye Kalan Gün Sayısı | Takasbank Başlangıç Teminatları |
|-----------------------------------|------------|----------------|-----------------------|---------|--------------|----------------|---------------|---------------|-------------------|---------------|------------------------|-------------------------|---------------------------------|
| ENDEKS KONTRATLARI | | | | | | | | | | | | | |
| F_XU0300423 | 28.04.2023 | 5,516.00 | 5,650.50 | -2.38 % | -134.50 | 5,679.25 | 5,497.75 | 241,105.00 | 13,538,631,162.50 | 267,951.00 | -20,228.00 | 23 | 8,705 |
| F_XU0300623 | 26.06.2023 | 5,855.25 | 5,979.50 | -2.08 % | -124.25 | 6,008.00 | 5,831.00 | 3,762.00 | 223,776,905.00 | 23,599.00 | 2,135.00 | 82 | 8,705 |
| F_XU0300823 | 31.08.2023 | 6,202.25 | 6,284.25 | -1.30 % | -82.00 | 6,334.25 | 6,160.00 | 48.00 | 3,012,085.00 | 357.00 | 32.00 | 148 | 8,705 |
| F_XU0301223 | 29.12.2023 | 7,075.50 | 7,159.00 | -1.17 % | -83.50 | 7,180.00 | 7,057.50 | 48.00 | 3,420,227.50 | 815.00 | 9.00 | 268 | 8,705 |
| DÖVİZ KONTRATLARI | | | | | | | | | | | | | |
| F_CNHTRY0423 | 28.04.2023 | 2.8804 | 2.8804 | 0.00 % | 0.00 | 2.8938 | 2.8657 | 13 | 374,446 | 2 | 1 | 23 | 4,155 |
| F_CNHTRY0523 | 31.05.2023 | 3.0250 | 3.0250 | 0.00 % | 0.00 | 3.0250 | 3.0250 | 5 | 151,250 | 5 | 5 | 56 | 4,155 |
| F_EURTRY0423 | 28.04.2023 | 21.8175 | 21.8551 | -0.17 % | -0.04 | 21.9498 | 21.7791 | 669 | 14,615,132 | 9,317 | 418 | 23 | 3,020 |
| F_EURTRY0523 | 31.05.2023 | 22.9760 | 22.7897 | 0.82 % | 0.19 | 23.0206 | 22.8940 | 156 | 3,580,428 | 558 | 35 | 56 | 3,020 |
| F_EURUSD0423 | 28.04.2023 | 1.0929 | 1.0997 | -0.62 % | -0.01 | 1.0999 | 1.0926 | 7,047 | 148,335,662 | 47,686 | 479 | 23 | 760 |
| F_EURUSD0523 | 31.05.2023 | 1.0971 | 1.0999 | -0.25 % | 0.00 | 1.0996 | 1.0938 | 63 | 1,328,795 | 349 | 35 | 56 | 760 |
| F_GBPUSD0423 | 28.04.2023 | 1.2481 | 1.2511 | -0.24 % | 0.00 | 1.2502 | 1.2420 | 171 | 4,094,980 | 217 | 17 | 23 | 1,045 |
| F_GBPUSD0523 | 31.05.2023 | 1.2479 | 1.2504 | -0.20 % | 0.00 | 1.2523 | 1.2456 | 19 | 455,236 | 11 | 7 | 56 | 1,045 |
| F_RUBTRY0423 | 28.04.2023 | 0.0000 | 0.0000 | 0.00 % | 0.00 | 0.0000 | 0.0000 | | | | | 23 | 5,605 |
| F_RUBTRY0523 | 31.05.2023 | 0.0000 | 0.0000 | 0.00 % | 0.00 | 0.0000 | 0.0000 | | | | | 56 | 5,605 |
| F_USDTRY0423 | 28.04.2023 | 19.9097 | 19.8355 | 0.37 % | 0.07 | 19.9190 | 19.8220 | 68,073 | 1,352,704,185 | 1,259,158 | -29,491 | 23 | 2,685 |
| F_USDTRY0523 | 31.05.2023 | 20.9480 | 20.8477 | 0.48 % | 0.10 | 20.9600 | 20.8215 | 56,250 | 1,176,231,310 | 911,274 | 36,297 | 56 | 2,685 |
| F_P_USDTRY0423 | 28.04.2023 | 0.0000 | 0.0000 | 0.00 % | 0.00 | 0.0000 | 0.0000 | | | | | 23 | 2,685 |
| F_P_USDTRY0523 | 31.05.2023 | 0.0000 | 0.0000 | 0.00 % | 0.00 | 0.0000 | 0.0000 | | | | | 56 | 2,685 |
| KIYMETLİ MADEN KONTRATLARI | | | | | | | | | | | | | |
| F_XAUTRYM0423 | 28.04.2023 | 1,301.680 | 1,295.680 | 0.46 % | 6.00 | 1,308.580 | 1,294.330 | 267,255 | 347,631,452 | 1,118,686 | 15,952 | 23 | 180 |
| F_XAUTRYM0623 | 26.06.2023 | 1,441.430 | 1,428.940 | 0.87 % | 12.49 | 1,446.890 | 1,430.100 | 29,325 | 42,215,566 | 322,400 | 11,305 | 82 | 180 |
| F_XAUUSD0423 | 28.04.2023 | 2,028.750 | 2,029.000 | -0.01 % | -0.25 | 2,041.100 | 2,019.300 | 39,314 | 1,535,012,062 | 90,907 | 1,511 | 23 | 2,755 |
| F_XAUUSD0623 | 26.06.2023 | 2,050.000 | 2,050.550 | -0.03 % | -0.55 | 2,062.800 | 2,042.000 | 3,137 | 123,776,882 | 12,975 | 948 | 82 | 2,755 |
| PAY VADELİ | | | | | | | | | | | | | |
| F_AEFES0423 | 28.04.2023 | 64.730 | 65.640 | -1.39 % | -0.91 | 66.970 | 64.110 | 1,935 | 12,658,354 | 8,079 | 110 | 23 | 1,065 |
| F_AEFES0523 | 31.05.2023 | 64.290 | 64.480 | -0.29 % | -0.19 | 66.320 | 63.470 | 222 | 1,447,888 | 802 | 28 | 56 | 1,065 |
| F_AKBNK0423 | 28.04.2023 | 17.190 | 17.730 | -3.05 % | -0.54 | 17.820 | 17.170 | 274,154 | 480,556,911 | 554,681 | -20,605 | 23 | 355 |
| F_AKBNK0523 | 31.05.2023 | 17.510 | 18.050 | -2.99 % | -0.54 | 18.190 | 17.500 | 12,180 | 21,929,431 | 38,723 | 10,619 | 56 | 355 |
| F_AKSEN0423 | 28.04.2023 | 30.230 | 29.530 | 2.37 % | 0.70 | 30.760 | 29.430 | 14,439 | 43,592,336 | 13,667 | -270 | 23 | 585 |
| F_AKSEN0523 | 31.05.2023 | 29.950 | 29.360 | 2.01 % | 0.59 | 30.420 | 29.200 | 237 | 709,277 | 927 | 72 | 56 | 585 |
| F_ALARK0423 | 28.04.2023 | 69.820 | 70.000 | -0.26 % | -0.18 | 72.290 | 69.170 | 10,506 | 74,233,489 | 20,908 | 786 | 23 | 1,320 |
| F_ALARK0523 | 31.05.2023 | 70.980 | 69.780 | 1.72 % | 1.20 | 73.000 | 70.300 | 902 | 6,508,661 | 1,529 | 673 | 56 | 1,320 |
| F_ARCLK0423 | 28.04.2023 | 121.140 | 123.330 | -1.78 % | -2.19 | 125.300 | 120.720 | 11,232 | 138,035,248 | 9,662 | 982 | 23 | 2,295 |
| F_ARCLK0523 | 31.05.2023 | 123.530 | 124.790 | -1.01 % | -1.26 | 127.020 | 122.950 | 123 | 1,533,266 | 220 | 49 | 56 | 2,295 |
| F_ASELS0423 | 28.04.2023 | 53.020 | 54.300 | -2.36 % | -1.28 | 54.480 | 52.900 | 67,328 | 362,428,748 | 79,269 | -6,546 | 23 | 1,015 |
| F_ASELS0523 | 31.05.2023 | 54.130 | 55.220 | -1.97 % | -1.09 | 55.900 | 54.000 | 11,061 | 60,900,748 | 10,997 | 9,758 | 56 | 1,015 |
| F_BIMAS0423 | 28.04.2023 | 155.620 | 158.400 | -1.76 % | -2.78 | 160.700 | 155.000 | 24,917 | 394,803,809 | 35,008 | -1,321 | 23 | 2,085 |
| F_BIMAS0523 | 31.05.2023 | 159.450 | 159.600 | -0.09 % | -0.15 | 163.000 | 158.460 | 4,674 | 76,043,543 | 7,633 | 4,274 | 56 | 2,085 |
| F_DOHOL0423 | 28.04.2023 | 9.550 | 9.930 | -3.83 % | -0.38 | 10.360 | 9.510 | 265,641 | 263,770,296 | 402,672 | 13,728 | 23 | 175 |
| F_DOHOL0523 | 31.05.2023 | 9.710 | 9.970 | -2.61 % | -0.26 | 10.450 | 9.640 | 1,207 | 1,203,445 | 2,496 | 245 | 56 | 175 |
| F_ECILC0423 | 28.04.2023 | 29.670 | 28.680 | 3.45 % | 0.99 | 29.990 | 28.650 | 8,987 | 26,471,183 | 8,151 | -958 | 23 | 590 |
| F_ECILC0523 | 31.05.2023 | 30.240 | 28.780 | 5.07 % | 1.46 | 30.450 | 29.250 | 105 | 316,702 | 138 | 2 | 56 | 590 |
| F_EKGYO0423 | 28.04.2023 | 6.260 | 6.440 | -2.80 % | -0.18 | 6.530 | 6.240 | 412,549 | 265,376,948 | 364,531 | 46,063 | 23 | 150 |
| F_EKGYO0523 | 31.05.2023 | 6.400 | 6.570 | -2.59 % | -0.17 | 6.640 | 6.390 | 5,185 | 3,404,107 | 34,015 | 2,762 | 56 | 150 |
| F_ENJSA0423 | 28.04.2023 | 28.510 | 28.610 | -0.35 % | -0.10 | 29.660 | 28.300 | 43,004 | 124,285,934 | 39,825 | 5,933 | 23 | 565 |
| F_ENJSA0523 | 31.05.2023 | 29.090 | 28.660 | 1.50 % | 0.43 | 30.090 | 28.900 | 1,204 | 3,551,417 | 5,118 | 315 | 56 | 565 |
| F_EREGL0423 | 28.04.2023 | 36.000 | 36.730 | -1.99 % | -0.73 | 37.080 | 35.920 | 159,289 | 584,668,989 | 226,484 | -2,027 | 23 | 715 |
| F_EREGL0523 | 31.05.2023 | 36.880 | 37.480 | -1.60 % | -0.60 | 37.950 | 36.820 | 18,909 | 70,722,932 | 40,464 | 15,341 | 56 | 715 |
| F_FROTO0423 | 28.04.2023 | 609.030 | 618.530 | -1.54 % | -9.50 | 626.900 | 608.000 | 3,454 | 213,387,718 | 3,588 | 516 | 23 | 11,455 |
| F_FROTO0523 | 31.05.2023 | 619.500 | 625.520 | -0.96 % | -6.02 | 635.680 | 618.060 | 109 | 6,833,549 | 62 | 0 | 56 | 11,455 |
| F_GARAN0423 | 28.04.2023 | 26.680 | 27.790 | -3.99 % | -1.11 | 27.850 | 26.610 | 73,512 | 200,974,559 | 88,157 | 6,153 | 23 | 505 |
| F_GARAN0523 | 31.05.2023 | 27.090 | 28.170 | -3.83 % | -1.08 | 28.010 | 27.030 | 8,529 | 23,525,422 | 7,779 | 6,110 | 56 | 505 |
| F_GUBRF0423 | 28.04.2023 | 214.180 | 215.640 | -0.68 % | -1.46 | 218.850 | 211.750 | 55,771 | 1,199,152,407 | 97,780 | 1,427 | 23 | 4,275 |
| F_GUBRF0523 | 31.05.2023 | 218.290 | 219.400 | -0.34 % | -0.75 | 221.750 | 215.500 | 507 | 11,129,184 | 8,161 | 284 | 56 | 4,275 |
| F_HALKB0423 | 28.04.2023 | 11.540 | 11.570 | -0.26 % | -0.03 | 11.840 | 11.470 | 92,517 | 108,028,413 | 76,865 | 5,746 | 23 | 220 |
| F_HALKB0523 | 31.05.2023 | 11.760 | 11.790 | -0.25 % | -0.03 | 12.040 | 11.700 | 539 | 642,334 | 1,305 | 74 | 56 | 220 |
| F_HEKTS0423 | 28.04.2023 | 27.120 | 28.050 | -3.32 % | -0.93 | 28.290 | 27.010 | 40,838 | 113,865,336 | 53,964 | -630 | 23 | 645 |
| F_HEKTS0523 | 31.05.2023 | 27.640 | 28.370 | -2.57 % | -0.73 | 28.670 | 27.510 | 202 | 571,584 | 1,126 | 47 | 56 | 645 |
| F_ISCTR0423 | 28.04.2023 | 12.320 | 12.660 | -2.69 % | -0.34 | 12.850 | 12.300 | 468,165 | 591,386,237 | 767,249 | -8,980 | 23 | 270 |
| F_ISCTR0523 | 31.05.2023 | 12.610 | 12.890 | -2.17 % | -0.28 | 13.090 | 12.600 | 25,808 | 33,478,599 | 77,137 | 19,886 | 56 | 270 |
| F_ISGYO0423 | 28.04.2023 | 9.190 | 9.350 | -1.71 % | -0.16 | 9.380 | 9.160 | 26,855 | 24,910,009 | 110,197 | 265 | 23 | 195 |
| F_ISGYO0523 | 31.05.2023 | 9.560 | 9.380 | 1.92 % | 0.18 | 9.570 | 9.330 | 1,739 | 1,653,545 | 2,279 | 1,001 | 56 | 195 |
| F_KARSN0423 | 28.04.2023 | 8.410 | 8.420 | -0.12 % | -0.01 | 8.700 | 8.360 | 49,217 | 41,916,553 | 23,682 | 1,314 | 23 | 165 |
| F_KARSN0523 | 31.05.2023 | 8.590 | 8.440 | 1.78 % | 0.15 | 8.800 | 8.520 | 125 | 108,004 | 592 | 18 | 56 | 165 |
| F_KCHOL0423 | 28.04.2023 | 80.220 | 81.980 | -2.15 % | -1.76 | 82.770 | 80.020 | 49,495 | 404,176,795 | 176,523 | -2,215 | 23 | 1,615 |
| F_KCHOL0523 | 31.05.2023 | 82.070 | 83.450 | -1.65 % | -1.38 | 84.380 | 81.960 | 3,846 | 32,033,820 | 19,468 | 1,650 | 56 | 1,615 |

| Sözleşme Kodu | Vade Ayı | Uzlaşma Fiyatı | Önceki Uzlaşma Fiyatı | Değişim | Değişim Puan | Gün İçi Yüksek | Gün İçi Düşük | İşlem Miktarı | İşlem Hacim | Açık Pozisyon | Açık Pozisyon Değişimi | Kalan Gün Sayısı | Vadeye | Takasbank Başlangıç Teminatları |
|-------------------|------------|----------------|-----------------------|---------|--------------|----------------|---------------|---------------|-------------|---------------|------------------------|------------------|--------|---------------------------------|
| PAY VADELİ | | | | | | | | | | | | | | |
| F_KOZAA0423 | 28.04.2023 | 37.470 | 37.640 | -0.45 % | -0.17 | 38.770 | 37.330 | 27,505 | 105,226,815 | 56,220 | 759 | 23 | 745 | |
| F_KOZAA0523 | 31.05.2023 | 38.370 | 38.160 | 0.55 % | 0.21 | 39.600 | 38.110 | 2,980 | 11,728,700 | 3,988 | 2,510 | 56 | 745 | |
| F_KOZAL0423N1 | 28.04.2023 | 21.640 | 21.810 | -0.78 % | -0.17 | 22.410 | 21.560 | 7,043 | 327,032,979 | 7,253 | -40 | 23 | 385 | |
| F_KOZAL0523 | 31.05.2023 | 21.620 | 21.570 | 0.23 % | 0.05 | 22.300 | 21.550 | 3,798 | 8,362,428 | 11,102 | 1,499 | 56 | 385 | |
| F_KRDM0423 | 28.04.2023 | 18.990 | 19.460 | -2.42 % | -0.47 | 19.690 | 18.920 | 222,482 | 431,831,591 | 182,804 | 9,094 | 23 | 375 | |
| F_KRDM0523 | 31.05.2023 | 19.350 | 19.730 | -1.93 % | -0.38 | 20.000 | 19.340 | 2,190 | 4,302,549 | 13,641 | 782 | 56 | 375 | |
| F_MGROS0423 | 28.04.2023 | 178.170 | 174.990 | 1.82 % | 3.18 | 181.000 | 173.170 | 3,800 | 67,402,682 | 3,418 | 83 | 23 | 2,900 | |
| F_MGROS0523 | 31.05.2023 | 178.020 | 174.190 | 2.20 % | 3.83 | 180.430 | 173.500 | 92 | 1,637,973 | 257 | 4 | 56 | 2,900 | |
| F_ODAS0423 | 28.04.2023 | 6.590 | 6.570 | 0.30 % | 0.02 | 6.870 | 6.580 | 192,259 | 129,254,950 | 201,891 | 20,695 | 23 | 145 | |
| F_ODAS0523 | 31.05.2023 | 6.730 | 6.720 | 0.15 % | 0.01 | 6.970 | 6.690 | 4,082 | 2,771,514 | 9,157 | 2,228 | 56 | 145 | |
| F_OYAKC0423 | 28.04.2023 | 33.490 | 33.850 | -1.06 % | -0.36 | 34.570 | 33.310 | 26,919 | 91,646,243 | 13,867 | -1,970 | 23 | 770 | |
| F_OYAKC0523 | 31.05.2023 | 34.140 | 34.480 | -0.99 % | -0.34 | 35.010 | 34.100 | 274 | 950,504 | 620 | -1 | 56 | 770 | |
| F_PETKM0423 | 28.04.2023 | 14.570 | 15.090 | -3.45 % | -0.52 | 15.160 | 14.560 | 140,112 | 209,441,255 | 163,782 | -4,057 | 23 | 290 | |
| F_PETKM0523 | 31.05.2023 | 14.840 | 15.320 | -3.13 % | -0.48 | 15.390 | 14.820 | 5,302 | 8,002,590 | 6,296 | -2,387 | 56 | 290 | |
| F_PGSUS0423 | 28.04.2023 | 493.420 | 489.650 | 0.77 % | 3.77 | 505.610 | 491.000 | 7,563 | 376,520,125 | 5,358 | 1,304 | 23 | 9,530 | |
| F_PGSUS0523 | 31.05.2023 | 504.540 | 492.330 | 2.48 % | 12.21 | 513.150 | 500.000 | 365 | 18,538,712 | 250 | 182 | 56 | 9,530 | |
| F_SAHOL0423 | 28.04.2023 | 39.750 | 40.420 | -1.66 % | -0.67 | 40.540 | 39.730 | 66,434 | 267,025,583 | 190,085 | 9,906 | 23 | 720 | |
| F_SAHOL0523 | 31.05.2023 | 40.610 | 41.060 | -1.10 % | -0.45 | 41.230 | 40.600 | 2,971 | 12,148,369 | 6,617 | 1,635 | 56 | 720 | |
| F_SASA0423 | 28.04.2023 | 104.980 | 108.810 | -3.52 % | -3.83 | 109.500 | 104.500 | 17,180 | 184,816,518 | 31,068 | -767 | 23 | 2,105 | |
| F_SASA0523 | 31.05.2023 | 106.590 | 110.040 | -3.14 % | -3.45 | 110.540 | 106.000 | 640 | 6,960,429 | 853 | 206 | 56 | 2,105 | |
| F_SISE0423 | 28.04.2023 | 44.480 | 45.960 | -3.22 % | -1.48 | 46.180 | 44.440 | 112,295 | 510,092,355 | 150,715 | 7,413 | 23 | 840 | |
| F_SISE0523 | 31.05.2023 | 44.720 | 46.050 | -2.89 % | -1.33 | 46.300 | 44.670 | 2,773 | 12,650,776 | 7,002 | 1,773 | 56 | 840 | |
| F_SKBK0423 | 28.04.2023 | 2.510 | 2.530 | -0.79 % | -0.02 | 2.580 | 2.460 | 137,925 | 34,784,873 | 114,864 | -18,258 | 23 | 50 | |
| F_SKBK0523 | 31.05.2023 | 2.540 | 2.570 | -1.17 % | -0.03 | 2.610 | 2.520 | 758 | 194,877 | 13,426 | 84 | 56 | 50 | |
| F_SOKM0423 | 28.04.2023 | 29.090 | 29.580 | -1.66 % | -0.49 | 30.220 | 28.300 | 11,030 | 32,867,451 | 16,979 | 381 | 23 | 505 | |
| F_SOKM0523 | 31.05.2023 | 29.830 | 30.330 | -1.65 % | -0.50 | 30.590 | 29.000 | 278 | 841,305 | 268 | -54 | 56 | 505 | |
| F_TAVHL0423 | 28.04.2023 | 79.980 | 82.310 | -2.83 % | -2.33 | 83.750 | 79.300 | 11,031 | 90,004,031 | 29,292 | -70 | 23 | 1,370 | |
| F_TAVHL0523 | 31.05.2023 | 81.800 | 83.190 | -1.67 % | -1.39 | 84.560 | 81.530 | 692 | 5,760,785 | 900 | 516 | 56 | 1,370 | |
| F_TCELL0423 | 28.04.2023 | 35.030 | 35.330 | -0.85 % | -0.30 | 36.220 | 34.900 | 96,423 | 342,882,591 | 94,354 | 6,394 | 23 | 575 | |
| F_TCELL0523 | 31.05.2023 | 35.790 | 35.740 | 0.14 % | 0.05 | 36.700 | 35.670 | 7,820 | 28,341,621 | 6,583 | 6,161 | 56 | 575 | |
| F_THYAO0423 | 28.04.2023 | 127.420 | 130.870 | -2.64 % | -3.45 | 132.100 | 126.000 | 67,572 | 881,318,399 | 79,131 | -2,382 | 23 | 2,490 | |
| F_THYAO0523 | 31.05.2023 | 129.870 | 132.390 | -1.90 % | -2.52 | 134.200 | 129.000 | 2,480 | 32,894,434 | 9,063 | 536 | 56 | 2,490 | |
| F_TKFEN0423 | 28.04.2023 | 33.290 | 33.620 | -0.98 % | -0.33 | 34.290 | 33.120 | 24,866 | 84,102,217 | 37,829 | 5,061 | 23 | 715 | |
| F_TKFEN0523 | 31.05.2023 | 32.520 | 32.900 | -1.16 % | -0.38 | 33.420 | 32.440 | 428 | 1,412,855 | 3,930 | -41 | 56 | 715 | |
| F_TOASO0423 | 28.04.2023 | 200.870 | 199.330 | 0.77 % | 1.54 | 205.500 | 196.960 | 16,362 | 329,292,213 | 16,167 | 1,150 | 23 | 3,505 | |
| F_TOASO0523 | 31.05.2023 | 204.700 | 201.250 | 1.71 % | 3.45 | 208.680 | 200.000 | 930 | 19,038,643 | 458 | 205 | 56 | 3,505 | |
| F_TSKB0423 | 28.04.2023 | 4.130 | 4.190 | -1.43 % | -0.06 | 4.290 | 4.110 | 121,844 | 51,359,358 | 109,112 | -3,169 | 23 | 90 | |
| F_TSKB0523 | 31.05.2023 | 4.230 | 4.270 | -0.94 % | -0.04 | 4.340 | 4.190 | 9,600 | 4,151,165 | 12,526 | 9,419 | 56 | 90 | |
| F_TTKOM0423 | 28.04.2023 | 18.480 | 17.940 | 3.01 % | 0.54 | 18.820 | 17.960 | 96,520 | 177,883,889 | 73,883 | 8,871 | 23 | 325 | |
| F_TTKOM0523 | 31.05.2023 | 18.710 | 18.270 | 2.41 % | 0.44 | 19.100 | 18.310 | 5,810 | 10,987,821 | 23,244 | -4,718 | 56 | 325 | |
| F_TUPRS0423N1 | 28.04.2023 | 80.910 | 83.570 | -3.18 % | -2.66 | 85.340 | 80.660 | 9,434 | 546,828,100 | 9,501 | -529 | 23 | 10,905 | |
| F_TUPRS0523N1 | 31.05.2023 | 82.640 | 85.360 | -3.19 % | -2.72 | 86.750 | 82.280 | 92 | 5,406,373 | 233 | 40 | 56 | 10,905 | |
| F_VAKBN0423 | 28.04.2023 | 9.170 | 9.280 | -1.19 % | -0.11 | 9.370 | 9.130 | 59,985 | 55,664,855 | 73,007 | -15,460 | 23 | 185 | |
| F_VAKBN0523 | 31.05.2023 | 9.340 | 9.420 | -0.85 % | -0.08 | 9.490 | 9.280 | 151 | 141,994 | 2,587 | 123 | 56 | 185 | |
| F_VESTL0423 | 28.04.2023 | 47.430 | 48.360 | -1.92 % | -0.93 | 49.210 | 47.260 | 6,994 | 33,897,729 | 23,473 | 388 | 23 | 1,025 | |
| F_VESTL0523 | 31.05.2023 | 48.290 | 48.430 | -0.29 % | -0.14 | 49.600 | 47.930 | 304 | 1,490,133 | 773 | 67 | 56 | 1,025 | |
| F_YKBNK0423 | 28.04.2023 | 9.790 | 10.030 | -2.39 % | -0.24 | 10.090 | 9.770 | 362,819 | 361,734,038 | 646,797 | 12,279 | 23 | 205 | |
| F_YKBNK0523 | 31.05.2023 | 10.040 | 10.220 | -1.76 % | -0.18 | 10.280 | 10.000 | 3,614 | 3,681,580 | 20,420 | 2,251 | 56 | 205 | |

*Takasbank pozisyon limitlerine ulaşmak için [tıklayınız.](#)

**Gedik Yatırım Menkul Değerler A.Ş. - Yatırım Danışmanlığı Birimi**

Ünvan : Gedik Yatırım Menkul Değerler A.Ş.

Adres : Altayçeşme Mah. Çamlı Sok. Ofis Park Maltepe No:21/4 Kat:10-11-12 Maltepe/İstanbul

Tel : (0216) 453 0053

E-Posta : vadeli@gedik.com

***Gedik Yatırım VİOP Bülteni, Genel Yatırım Tavsiyesi Kapsamında Yatırım Danışmanlığı Birimi Tarafından Hazırlanmaktadır.**

YASAL UYARI

Burada yer alan bilgiler Gedik Yatırım tarafından bilgilendirme amacıyla hazırlanmıştır. Yatırım sinyal, bilgi, yorum ve tavsiyeleri yatırım danışmanlığı kapsamında değildir. Yatırım danışmanlığı hizmeti; aracı kurumlar, portföy yönetim şirketleri, mevduat kabul etmeyen bankalar ile müşteri arasında imzalanacak yatırım danışmanlığı sözleşmesi çerçevesinde sunulmaktadır. Burada yer alan sinyal, yorum ve tavsiyeler, herhangi bir yatırım aracının alım satım önerisi ya da getiri vaadi olarak yorumlanmamalıdır. Bu görüşler mali durumunuz ile risk ve getiri tercihlerinize uygun olmayabilir ve sadece burada yer alan bilgilere ve sinyallere dayanarak yatırım kararı verilmesi beklentilerinize uygun sonuçlar doğurmayabilir. Burada yer alan sinyaller, fiyatlar, veriler ve bilgilerin tam ve doğru olduğu garanti edilemez; içerik, haber verilmeksizin değiştirilebilir. Tüm sinyal ve veriler, Gedik Yatırım tarafından güvenilir olduğuna inanılan kaynaklardan alınmıştır. Bu sinyal ve kaynakların kullanılması nedeni ile ortaya çıkabilecek hatalardan ve zararlardan Gedik Yatırım sorumlu değildir.

Genel Müdürlük

Altayçeşme Mah. Çamlı Sok. Ofis Park Maltepe No:21/4 Kat:10-11-12 Maltepe/
İstanbul/Türkiye Tel: (0216) 453 00 00 (pbx) Faks: (0216) 377 11 36

Alanya

Şekerhane Mah. 1100 Sok. No: 9 / 206 Alanya / ANTALYA Tel: (0242) 519 23 17 (pbx)
Faks: (0242) 513 93 81

Adana-Seyhan

Çınarlı Mah. Ziyapaşa Bulvarı No: 78 Güneş Ziyapaşa İş Merkezi Kat :5 No :504
Seyhan/ADANA Tel: (0322) 355 03 50 (pbx) Faks: (0322) 290 35 18

Ankara - Çankaya

Simon Bolivar Cad. No: 8/6 Çankaya/ANKARA Tel: (0312) 438 27 00 (pbx) Faks: (0312)
438 27 47

Ankara - Kızılay

Mustafa Kemal Mah. 2157 Sk. Dış Kapı No : 2 İç Kapı No : 11 Çankaya/ ANKARA Tel: (0312)
232 09 49 (pbx) Faks: (0312) 232 09 49

Antalya

Tahıl Pazarı Mah.404 Sok. Hafız Ahmet Bedestenli No: 5/29-30 ANTALYA Tel: (0242) 248
35 20 (pbx) Faks: (0242) 244 29 10

Aydın

Hasanefendi-Ramazan Paşa Mah. İstiklal Cad. Dış Kapı No : 23 İç Kapı No : 1 Efeler/AYDIN
Tel: (0256) 999 17 87 (pbx) Faks:

Aydın - Kuşadası

Türkmen mah. Atatürk Bulvarı Belvü Sitesi C Blok Kat 2 Daire 3 Kuşadası /AYDIN Tel:
(0256) 618 44 77 (pbx) Faks: (0256) 618 44 91

Aydın - Nazilli

Altıntaş Mah. İstasyon Bulvarı No:19 Kat:4 Daire:12 Nazilli / AYDIN Tel: (0256) 314 15 98 (pbx)
Faks: (0256) 315 88 52

Bağdat Caddesi Private

Caddebostan Mah. Kantarcı Rıza Sk. Dış Kapı No:1 K:4 İç Kapı No:8 Kadıköy / İSTANBUL
Tel: (0216) 453 01 93 (pbx) Faks: (0216) 411 23 54

Balıkesir

Eski Kuyumcular Mah. Anafartalar Cad. Acarlar İş Merkezi Dış Kapı No : 23 İç Kapı No : 1
Karesi - BALIKESİR Tel: (0266) 999 12 40 (pbx) Faks:

Bandırma

Dere Mah. Ordu Cad. Kapı No:3 İç Kapı No:2 Bandırma/ BALIKESİR Tel: (0226) 999 10 75
(pbx) Faks:

Bodrum

Çırkan Mah. Atatürk Bul. No: 16 C - İç Kapı Muğla/ BODRUM Tel: (0252) 316 32 70 (pbx)
Faks: (0252) 316 92 70

Bursa

Fethiye Mah. Sanayi Cad., Corner Plus İş Merkezi No:263 Kat:2 D:22/26 Nilüfer/BURSA
Tel: (0224) 220 51 50 (pbx) Faks: (0224) 220 50 99

Bursa - Nilüfer

Oduluk Mah. Liman Cad. No:7 Nilüfer / BURSA Tel: (0224) 275 35 50 (pbx) Faks: (0224) 451
79 66

Çanakkale

Kemalpaşa Mah. Şair Ece Ayhan Meydanı Dış Kapı No: 22 Kat: 2 İç Kapı No:2 Merkez /
ÇANAKKALE Tel: (0286) 999 17 02 (pbx) Faks:

Çorlu

Zafer Mah. Cumhuriyet Bulvarı Dış Kapı No:9T1 İç Kapı No:114 Çorlu TEKİRDAĞ Tel: (0282)
888 96 20 (pbx) Faks:

Çorum - Merkez

Yavruturna Mah. 1. Maliye Sok. No: 1 Kat: 4 D: 22 Çorum Tel: (0364) 211 11 45 (pbx)
Faks: (0364) 201 05 63

Denizli - Merkez

Saraylar Mah. İkinci Ticari Yol Sok. No: 32 Kat: 4 DENİZLİ Tel: (0258) 263 80 15 (pbx) Faks:
(0258) 241 91 01

Edirne - Merkez

Sabuni Mah. Banka Aralığı Sok. Kardeşler İş Merkezi No:10/19 Merkez/EDİRNE Tel:
(0284) 212 25 30 (pbx) Faks: (0284) 213 37 78

Elazığ - Merkez

Yeni Mah. Gazi Cd. No: 28/3 ELAZIĞ Tel: (0424) 233 28 01 (pbx) Faks: (0424) 233 27 35

Eskişehir - Merkez

Akarbaşı Mah. Atatürk Bulvarı No : 77 A Odunpazarı / ESKİŞEHİR Tel: (0222) 230 09 08
(pbx) Faks: (0222) 220 37 02

Etiler Private

Etiler Mah. Yıldız Çiçeği Sok. No:11 Beşiktaş/İstanbul Tel: (0212) 999 50 11 (pbx) Faks:

Gaziantep

İncilli Pınar Mah. Nail Bilen Cad. Uğur Plaza Sitesi Uğur Plaza Blok No: 5 İç Kapı No: 35
Şehitkamil / Gaziantep Tel: (0342) 909 01 54 (pbx) Faks:

İstanbul - Ataşehir

Barbaros Mah. İhlamur Bulvarı Sarkaç Sok. Ağaoglu My Prestige No:1 D: 12-13 Ataşehir/
İSTANBUL Tel: (0216) 560 37 00 (pbx) Faks: (0216) 688 67 86

İstanbul - Bakırköy

Cevizlik Mah. Muhasebeci Sok. Neşe Han No: 1 Kat:3 Bakırköy/İSTANBUL Tel: (0212) 660
85 25 (pbx) Faks: (0212) 570 03 03

İstanbul - Kapalıçarşı

Kürkçüler Sk. No: 25 Eminönü/Kapalıçarşı/İSTANBUL Tel: (0212) 513 40 01 (pbx) Faks:
(0212) 527 16 86

İstanbul - Maltepe

Bağlarbaşı Mah. Bağdat Caddesi. Gedik İş Merkezi A Blok No: 414 Kat: 2 Daire: 22
İSTANBUL Tel: (0216) 399 00 42 (pbx) Faks: (0216) 399 18 17

İstanbul - Tophane

Necatibey Cad. Alipaşa Degirmen Sok. No: 24 34425 Tophane/Karaköy/ İSTANBUL Tel:
(0212) 251 60 06 (pbx) Faks: (0212) 293 49 03

İstanbul - Ümraniye

İnkılap Mah. Küçüksu Cad. Çeşminaz Sok. NO:2/7 Kat:3 Ümraniye Tel: (0216) 461 33 90
(pbx) Faks: (0216) 328 10 32

İzmir - Alsancak

Cumhuriyet Bulvarı Arpacıoğlu Apt. No:139 Kat:3 Alsancak İZMİR Tel: (0232) 465 10 20 (pbx)
Faks: (0232) 464 66 22

Karabük - Merkez

Bayır Mah. Menderes Cad. Çebioğlu Twin Towers B Blok Dış Kapı No :2 İç Kapı No : 107
Merkez / Karabük Tel: (0370) 502 15 90 (pbx) Faks: (0370) 502 15 93

Kayseri

Hunat Mah. Postalar Geçidi Sok. No:1 / 206 Tel: (0352) 221 36 29 (pbx) Faks: (0352) 221 48
27

Kocaeli - Gebze

Hacı Halil Mah. Hükümet Cad. No: 95 Gebze/KOCAELİ Tel: (0262) 642 34 00 (pbx) Faks:
(0262) 641 82 01

Kocaeli - İzmit Şubesi

Körfez Mahallesi Ankara Karayolu Cad. Dış Kapı No : 123/ 2 İç Kapı No : 9 İzmit / Kocaeli Tel:
(0262) 999 18 14 (pbx) Faks: (0216) 377 11 36

Konya - Selçuklu

Beyazıt Mahallesi, Hüsnü Aşk Sok. Bezirci İş Merkezi Kat:4 D:403 Selçuklu / KONYA Tel:
(0332) 238 59 60 (pbx) Faks: (0332) 238 59 75

Malatya - Battalgazi

Büyük Hüseyin Bey Mah. Atatürk Cad. Anadolu İş Merkezi K: 3 No: 23 D: 9-10-11 Battalgazi /
MALATYA Tel: (0422) 325 62 67 (pbx) Faks: (0422) 322 23 72

Manisa - Merkez

Anafartalar Mah. Mustafa Kemal Paşa Cad. Kamil Menteş Apt. No: 34/1 MANİSA Tel:
(0236) 239 42 98 (pbx) Faks: (0236) 239 43 02

Mersin - Akdeniz

Mahmudiye Mah. Atatürk Cad. Adil Kanun İş Hanı Kat: 2 Akdeniz / MERSİN Tel: (0324) 238 18
18 (pbx) Faks: (0324) 231 22 52

Muğla - Fethiye

Babataş Mah. 774. Sok. No.2 Fethiye / Muğla Tel: (0252) 612 07 60 (pbx) Faks: (0252)
612 36 46

Sakarya - Adapazarı

Tiğçılar Mah. Yenicami Sok. Dış Kapı No:5 İç Kapı No: 201 Adapazarı- Sakarya Tel: (0264)
279 83 89 (pbx) Faks: (0264) 281 03 88

Samsun - İlkadım

Kale Mah. Kaptanağa Sok. No: 18/41 Mecit Turan İş Merkezi İlkadım- Samsun Tel: (0362)
431 63 43 (pbx) Faks: (0362) 431 33 89

Trabzon - Ortahisar

Kemer kaya Mah. K.Maraş Cad. Ticaret Mektep Sk. Ustaömeroğlu İş Merkezi No: 9/9
Ortahisar/TRABZON Tel: (0462) 326 09 97 (pbx) Faks: (0462) 326 38 67

Uşak - Merkez

İsmetpaşa Cad. No: 63 K: 2 Mavi Plaza UŞAK Tel: (0276) 227 27 44 (pbx) Faks: (0276)
227 27 37

Zonguldak - Ereğli

Müftü Mahallesi Süheyla Erel Sokak. No:2/1 Ay City İş Merkezi 7. Kat Ofis No:85 Karadeniz
Ereğli / ZONGULDAK Tel: (0372) 329 10 00 (pbx) Faks: (0372) 316 66 30