

Piyasa Gündemi

ABD

Hafta başından bu yana açıklanan ekonomik veriler Fed'in faiz indirim beklentilerini artırırken, bugün Fed beklentileri ve dolayısıyla varlık fiyatlamaları üzerinde etkili olabilecek olan haftanın en önemli verisi tarım dışı istihdam veri setini takip edicez.

Beklentiler Haziran ayında istihdam artışının 190 bin düzeyinde gerçekleşmesi yönünde şekillenmiş görülüyor. Beklenti gerçekleşirse bu artış Mayıs ayındaki 272 binlik artışın ve son 12 aylık ortalama olan 230 binin altında oluşacak.

İşsizlik oranının ise Ocak 2022'den bu yana en yüksek seviye olan %4'te sabit kalması beklenirken, bu veri seti içinde en önemli başlıklardan olan ortalama saatlik kazançların artış hızının ise yıllık bazda 4,7%'den 3,9%'a gerileyerek son üç yılın en düşük artış oranı ile psikolojik 4% seviyenin altında gelmesi bekleniyor.

Bu yönüyle açıklanacak Haziran rakamları ABD iş gücü piyasalarının hala güçlü olduğu ancak, istihdam piyasasının soğuduğuna işaret etmesi beklenebilir. Bu da indirim noktasında temkinli tutumunun altını sık sık istihdam piyasasındaki katılığa işaret ederek dolduran Fed'e yönelik beklenen faiz indirimi senaryolarının güçlenmesine zemin hazırlayabilir.

Euro Bölgesi

Küresel piyasalarda Fed'in faiz indirimlerine ilişkin artan beklentilerin desteği ile risk iştahındaki artış devam etti. Avrupa borsaları Perşembe günü üst üste ikinci seansta da güçlü bir şekilde yükseldi. Stoxx 50 endeksi %0,7 artış gösterirken, Alman DAX endeksi Perşembe günü %0,4 artışla bir önceki seansta elde ettiği kazanımlarını korumayı başardı. Almanya cephesinde açıklanan veriler ise fabrika siparişlerinin beklenmedik şekilde azalması ve inşaat sektörünün daralmaya devam etmesiyle Avrupa'nın en büyük ekonomisinin zayıfladığına işaret etmeye devam ediyor.

Yayınlanan ECB'nin toplantı tutanakları, politika yapıcıların gelecek çeyreklerde düşük büyüme ve inatçı enflasyon risklerini dikkate aldığı, ücretlerdeki artışın hala çok güçlü olduğu belirtildi.

Siyasi cephede ise dün İngiltere'de gerçekleşen genel seçimlerde İngiltere İşçi Partisi, 14 yıl aradan sonra seçimlerde ezici bir zafer elde etti ve parlamentoda çoğunluğu sağladı. Sayımların tamamlandığı seçim bölgelerinden gelen resmi sonuçlar İşçi Partisi'nin 650 sandalyenin 410'unu ele geçirerek partiye büyük bir çoğunluk kazandıracak ve Muhafazakarların 14 yıllık iktidarına son vereceği bekleniyor. Piyasada bu politik değişimin İngiliz sterlini başta olmak için ülke borsası için yükselişe işaret ettiğini, çünkü diğer bölgelerdeki siyasi belirsizlik ortasında İngiltere'nin "güvenli liman" olarak itibarını yeniden canlandıracağı konuşuluyor.

Türkiye

Yurt içinde; 28 Haziran haftasında TCMB'nin brüt rezervleri 147,6 milyar dolardan 142,9 milyar dolar seviyesine, net rezervler 44,85 milyar dolardan 39,4 milyar dolara ve swap hariç net rezervler ise 12,7 milyar dolardan 11,6 milyar dolara geriledi. Bugün haziran ayına yönelik hazine nakit dengesinin açıklanması bekleniyor.

Bugün Açıklanacak Önemli Veriler

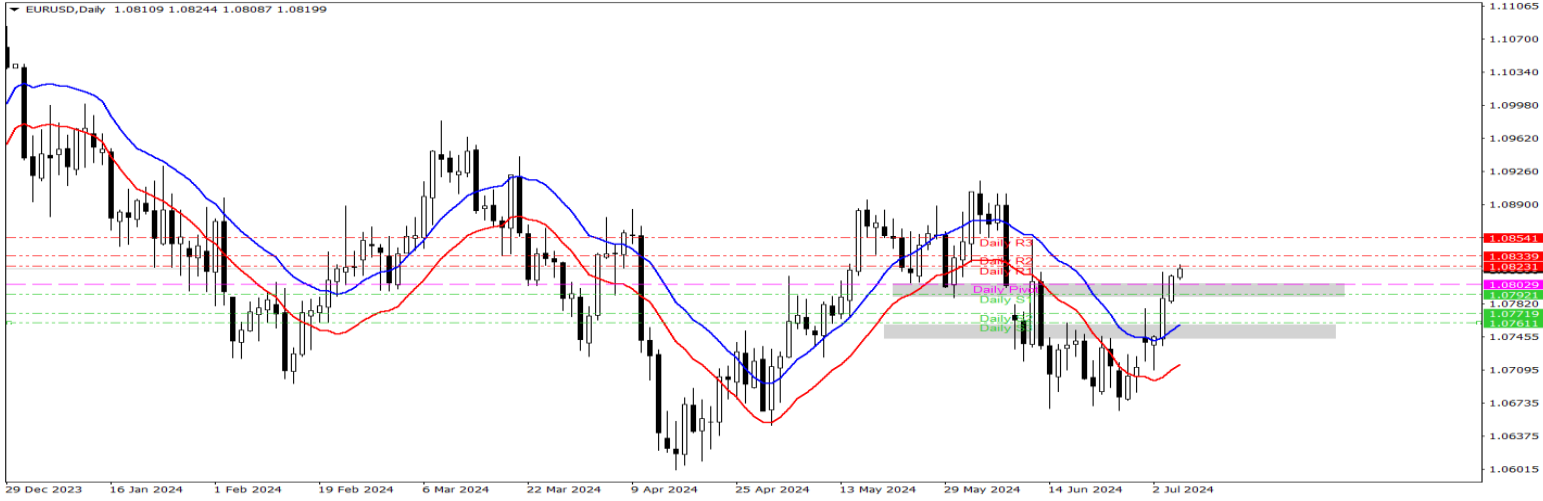
Saat	Ülke	Önemi	Açıklanacak Veriler	Beklenti	Önceki
12:00	Euro B.	**	Perakende Satışlar (Aylık)	0,20%	-0,50%
15:30	ABD	***	Ortalama Saatlik Kazançlar (Aylık)	0,30%	0,40%
15:30	ABD	***	Tarım Dışı İstihdam	189 Bin	272 Bin
15:30	ABD	***	İşsizlik Oranı	4,00%	4,00%
17:30	Türkiye	*	Hazine Nakit Dengesi		234.7 mlr TL
20:15	Euro B.	***	ECB Başkanı C. Lagarde'nin Konuşması		

EUR/USD

ABD ekonomisinde soğumaya işaret eden ekonomik veriler dolar endeksinin düşüşünü hızlandırırken, EUR/USD paritesi dün yayınlanan ECB toplantı tutanakları sonrası üç haftanın en yüksek seviyesine yükselmeyi başardı. Politika yapıcılar, Mevcut ekonomik verilerin 2025 yılına kadar bu hedefe ulaşma konusundaki güvenleri artırıcı bir etki yaratmadığına işaret ederken, gelecekteki potansiyel faiz indirimlerinin kapısını açık bırakarak indirimin zamanlamaya dair herhangi bir işaret sunmadı. Teknik olarak hatanın son işlem gününde dolar endeksindeki geri çekilmeden destekle alıcı seyreden EUR/USD paritesi 1,1802-1,1792 bölgesi üzerinde seyrettiği sürece yukarı yönde hareketine devam etmek isteyebilir. Gün içi teknik seviyeler olarak;

Destekler: 1,0792 – 1,0771 – 1,0761

Dirençler: 1,0823 – 1,0833 – 1,0854

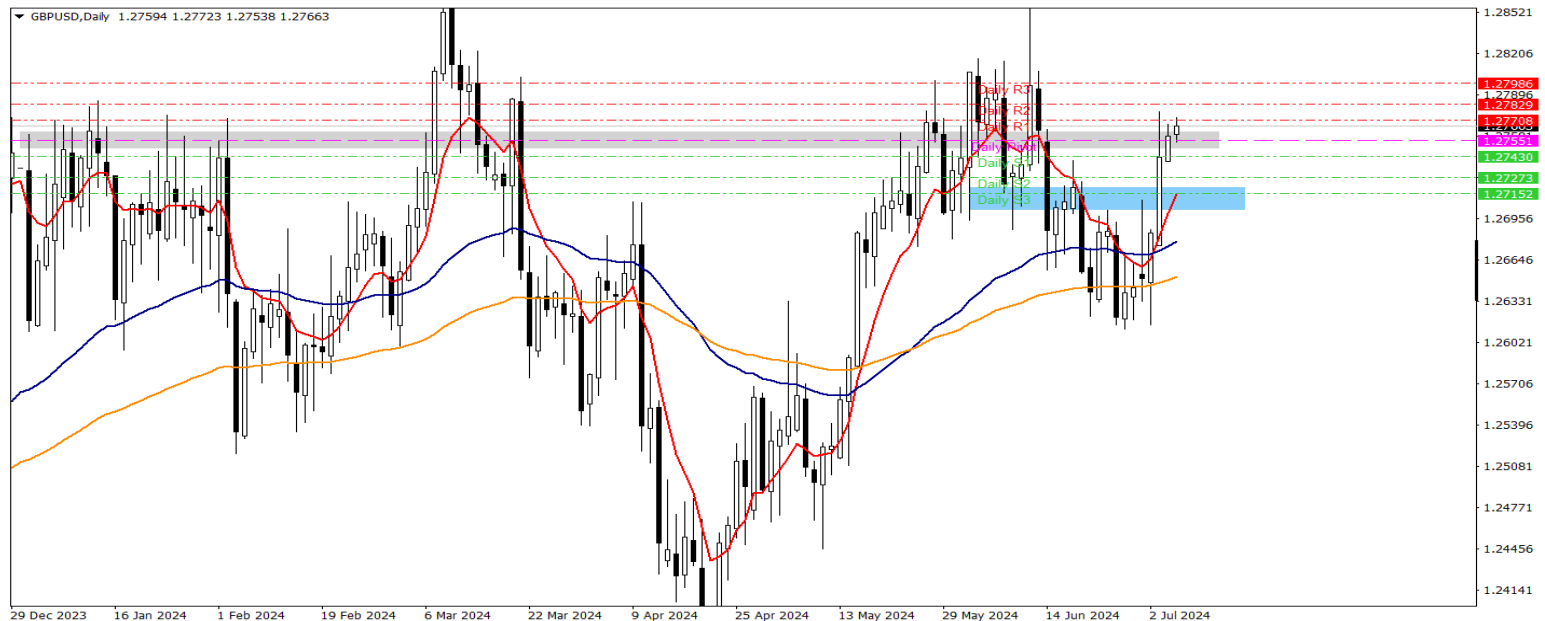


GBP/USD

İngiltere’de İşçi Partisinin, 14 yıl aradan sonra seçimlerde ezici bir zafer elde edeceği beklenen haftanın son işlem gününde, tarım dışı istihdam verisi öncesi dolar endeksindeki düşüşlerden destek olan GBP/USD paritesi son üç haftanın en yüksek seviyelerinde tutunmaya çalışıyor. Teknik olarak 1,2755 seviyesinin destek olarak çalışması ile yükseliş potansiyelini sürdürmesi beklenen paritede yükselişin sürmesi için daha önce hem destek hem de direnç görevi gören 1,2770 direnci üzerinde kalıcılık sağlaması beklenebilir. Gün içi teknik seviyeler olarak;

Destekler: 1,2743– 1,2727 – 1,2715

Dirençler: 1,2770 – 1,2782 – 1,2798

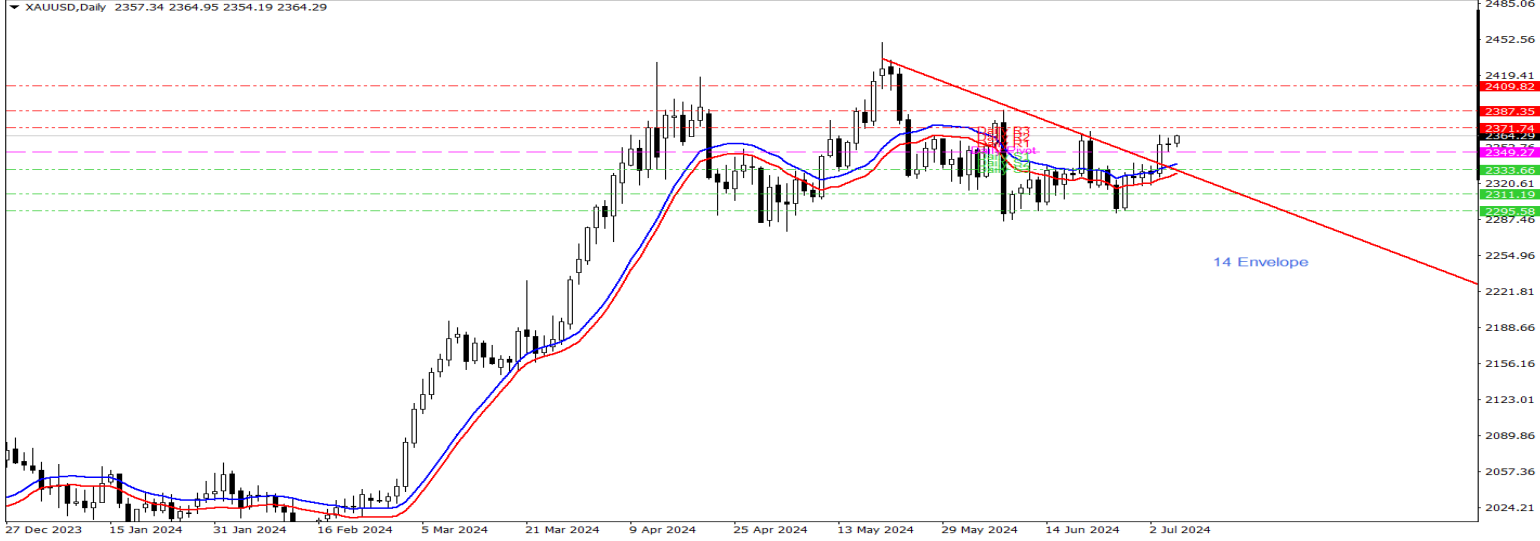


XAU/USD

Artan fed faiz indirim beklentileri ile dolar endeksi güç kaybederken ons altın ABD pay piyasasının kapalı olduğu geride bıraktığımız günde dar bir bantta sınırlı hareketle tamamladı. Bugün açıklanacak istihdam verisi ise sarı metalin fiyatlamaları için volatilitiyi artırabilir. Teknik olarak ons altın 1333 - 2349 aralığı üzerinde tutunmaya devam ettiği sürece kısa vadede alımların devam etmesi beklenebilir. Olası düzeltmelerde ise 2333 desteğinin aşağı yönde kırılması ile satış baskısının artması beklenebilir. Gün içi teknik seviyeler olarak;

Destekler: 2333 – 2311 - 2295

Dirençler: 2371 – 2387 - 2409

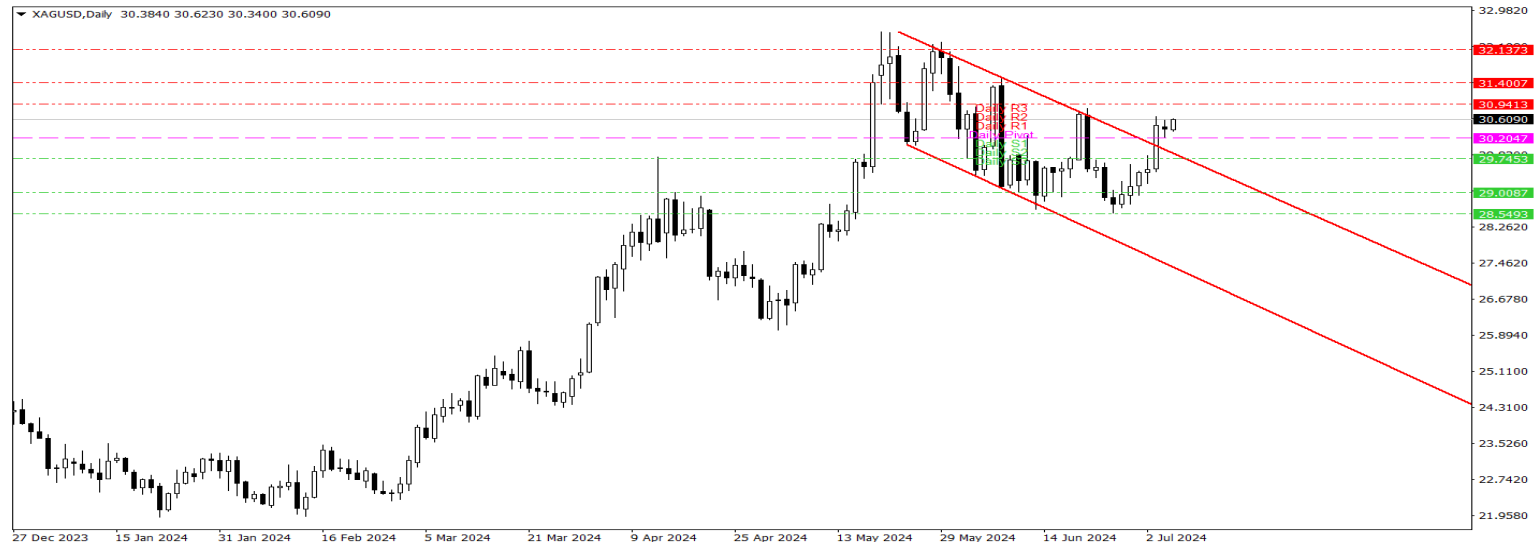


XAG/USD

Gümüş, bir önceki seansta elde ettiği %3'lük kazanımın ardından Perşembe günü ons başına 30 dolar civarında tutunmayı başardı. Hafta boyunca eklentilerin altında gelen ABD ekonomik verilerinin Fed faiz oranı indirimlerine yönelik beklentileri güçlendirmesiyle ons gümüş iki haftanın en yüksek seviyesine yakın seyrini sürdürmeyi başardı. Gün içinde ABD istihdam veri seti emtia hareketleri için takip edilecek başlıklar arasında başı çekiyor. Teknik tarafta hafta başından bu yana başlattığı yükseliş hareketini dün sınırlandıran gümüş yeni güne alıcılı başladı. Yukarı yönde hareketin devamı için 30,20 seviyesinin destek almaya devam etmesi gerekebilir. Gün içi teknik seviyeler olarak

Destekler:20,74 – 29,00 – 28,54

Dirençler:30,94 – 31,40 – 32,13

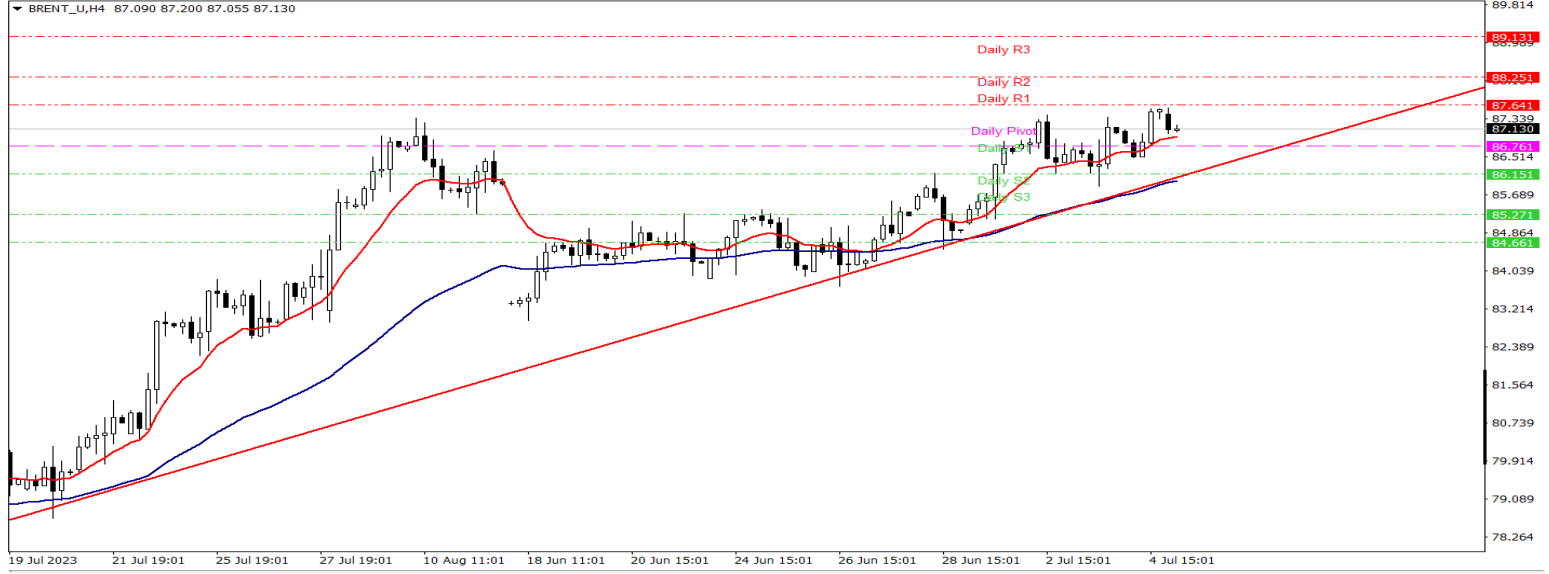


Brent Petrol

Geride bıraktığımız gün 87,64 direnci altında baskılanan brent petrol 20 günlük üstel hareketli ortalama üzerinde tutunmayı başardı. 86,76 seviyesi üzerinde yukarı yönde hareketin devam etmesi beklenebilir. 87,64 direnci altında oluşabilecek olası bir baskılanmada 86,76 desteğinin kırılması ile aşağı yönde 86,15 seviyesine doğru sarkmalar izlenebilir. Gün içi teknik seviyeler olarak ;

Destekler: 86,15 – 85,27 – 84,66

Dirençler: 87,64 – 88,25 – 89,13

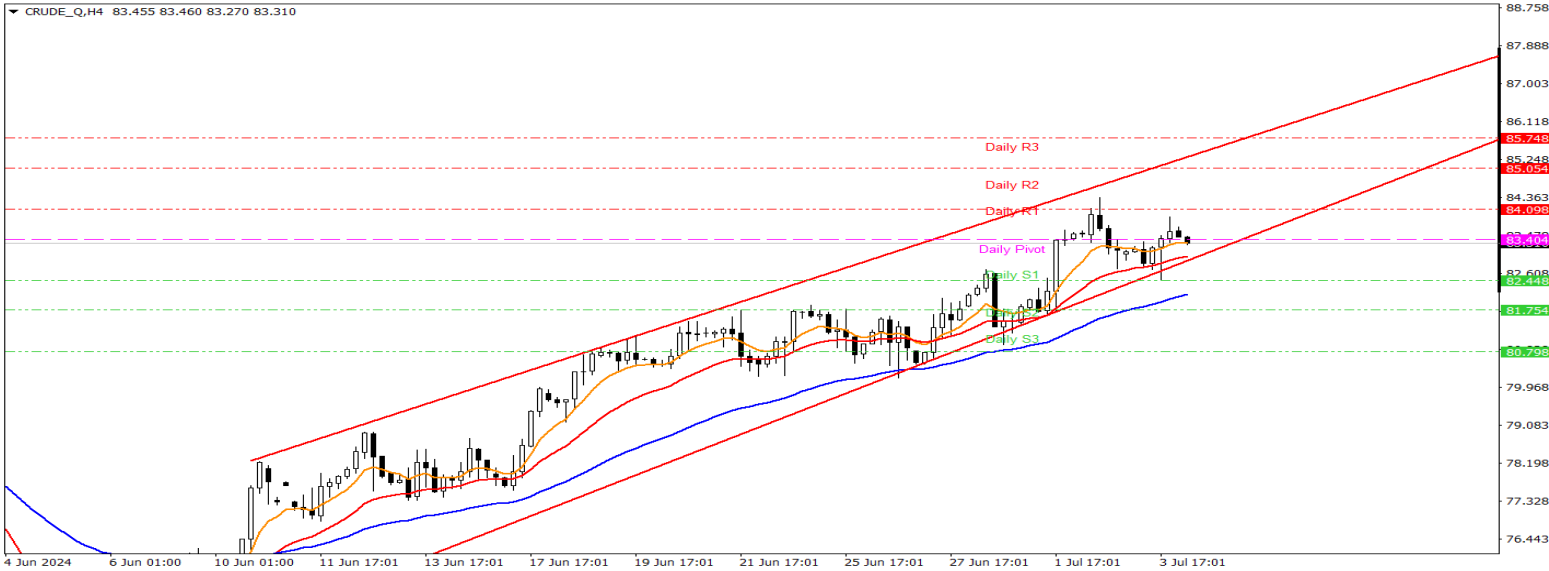


Crude Petrol

Ham petrol stoklarındaki beklenti üstü düşüş ve Fed faiz indirim beklentilerinden aldığı destekle son iki ayın en yüksek seviyesi olan varil başına yaklaşık 84 dolara yükselen ham petrol vadeli kontratı teknik olarak dünkü kar satışlarına rağmen 83,13 desteği üzerinde tutunduğu sürece yukarı yönde hareketine devam etmek isteyebilir. Olası geri çekilmelerde 83,13 desteğinin kırılması ile 50 günlük ortalama 82,70 seviyesine doğru geri çekilmeler izlenebilir. Gün içi teknik seviyeler olarak ;

Destekler: 82,70 – 81,83 – 81,22

Dirençler: 84,18 – 84,79 – 85,66

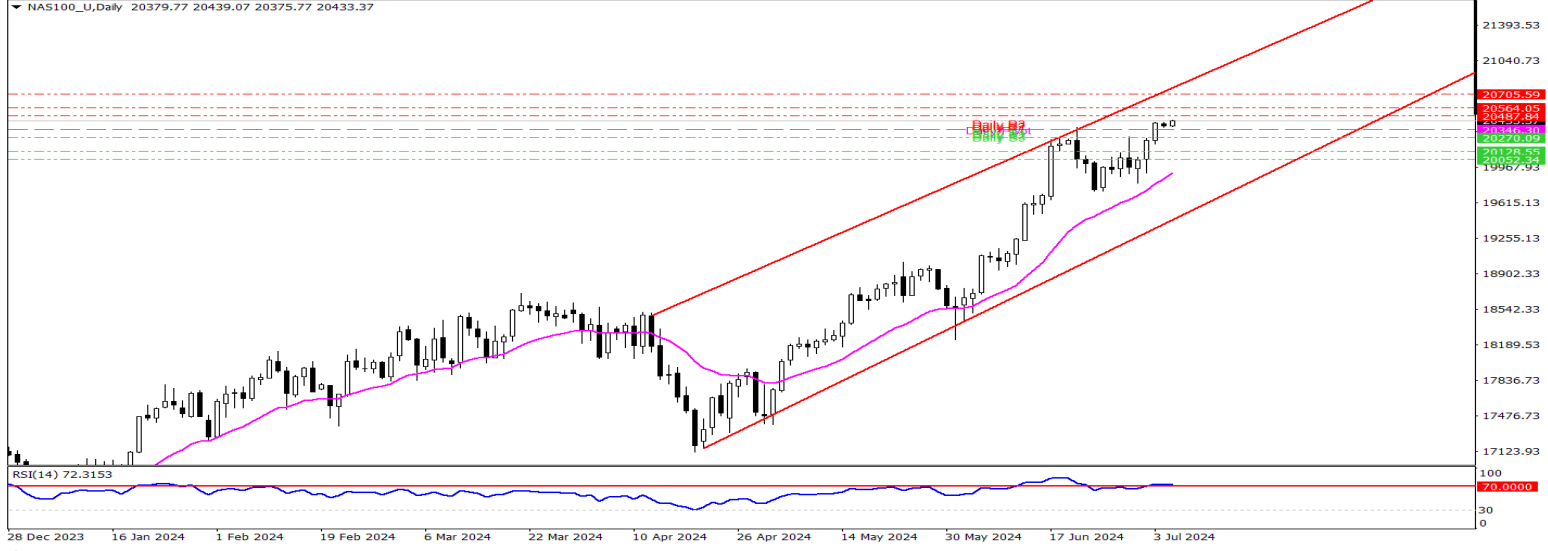


Nasdaq Yakın Vade

ABD pay piyasasının kapalı olduğu geride bıraktığımız gün ard arda üç seans yükseliş hareketini sonlandıran Nasdaq endeksi haftanın beklenen verisi tarım dışı istihdam rakamlarının açıklanacağı güne alıcılı başladı. Endeks vadeli kontratı 20270 – 20346 bölgesi üzerinde seyrettiği sürece yukarı yönde görünüm ön planda olabilir. Rekor seviyelerde fiyatlana endeks için yuları yönde kapanış yapacağı her seviyenin üzeri psikolojik direnç seviyesi olarak izlenebilir. Gün içi teknik seviyeler olarak;

Destekler: 20270 – 20128 - 20052

Dirençler: 20487 -20564 - 20705

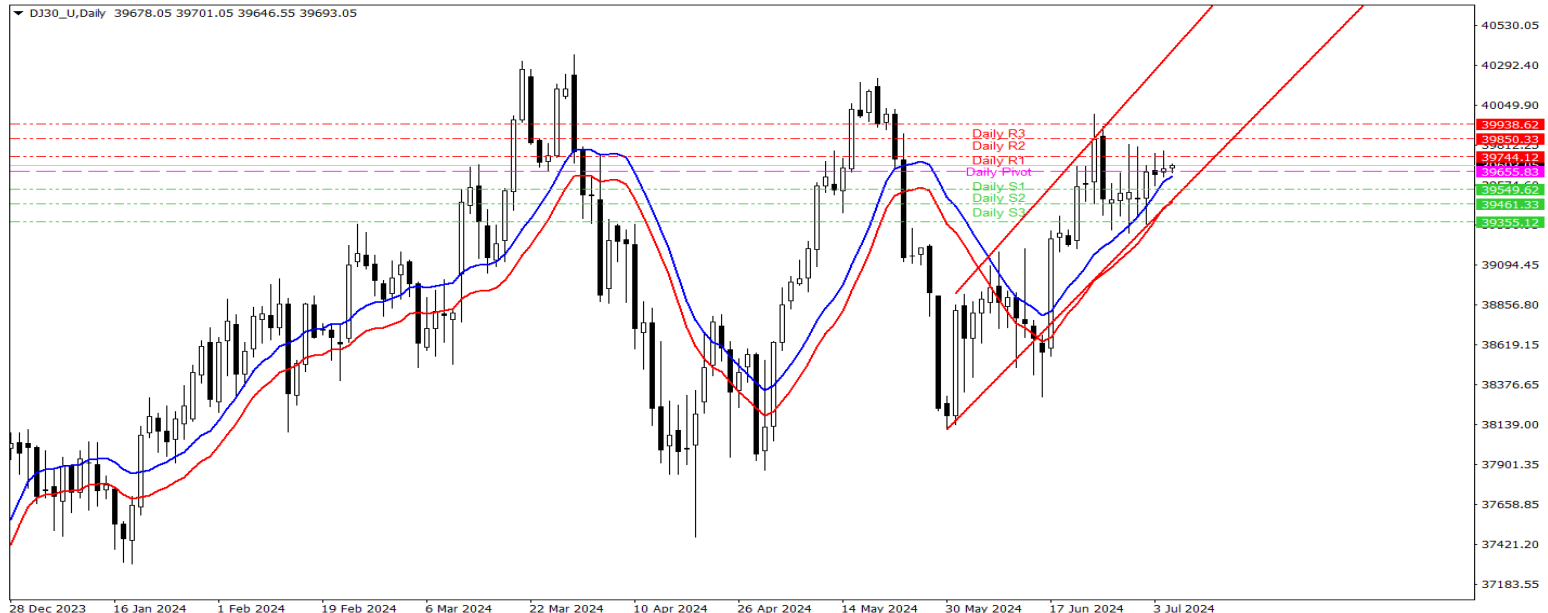


Dow Jones Yakın Vade

Geride bıraktığımız gün ABD anma günü sebebiyle pay piyasasının kapalı olması sebebiyle işlem hacmi düşük seyrederken, DJ30 endeksi diğer majör ABD endekslerinde pozitif ayrışarak günü pozitif bölgede tamamlamayı başardı. Teknik olarak endeks 39655 seviyesi üzerinde yükselen kanal içi hareketine devam etmek isteyebilir, olası düşüşlerde 39549 desteğinin kırılması ile düşüşler hızlanabilir. Gün içi teknik seviyeler olarak;

Destekler: 39549– 39461- 39355

Dirençler: 39744 -39850 - 39938



**Gedik Yatırım Menkul Değerler A.Ş. - Gedik Forex Birimi**

E-Posta : forex@gedik.com

Adres : Altayçeşme Mahallesi Çamlı Sokak Pasco Plaza No :21 İç Kapı No :45 Kat: 10-11,12, 34843 Maltepe/İstanbul

Tel : (0216) 453 01 20

Forex Satış Birimi

Mehmet Karakavuk	Müdür	(Dahili - 1921)	mehmet.karakavuk@gedik.com
Kaan Can	Yatırım Uzmanı	(Dahili - 1266)	kaan.can@gedik.com
Şahin Gülçen	Yatırım Uzmanı	(Dahili - 1320)	sahin.gulcen@gedik.com
Zeliha Avşar	Yatırım Uzmanı	(Dahili - 1411)	zeliha.avsar@gedik.com

Gedik Yatırım Menkul Değerler A.Ş. - Yatırım Danışmanlığı Birimi

E-Posta : gyd@gedik.com

Adres : Altayçeşme Mahallesi Çamlı Sokak Pasco Plaza No :21 İç Kapı No :45 Kat: 10-11,12, 34843 Maltepe/İstanbul

Tel : (0216) 453 00 53

Yatırım Danışmanlığı Birimi

Mesut KURT	Müdür	mesut.kurt@gedik.com
Eda KARADAĞ	Müdür Yardımcısı	eda.karadag@gedik.com
Onurcan BAL	Müdür Yardımcısı	onurcan.bal@gedik.com
Betül GEDİK	Yönetmen	betul.gedik@gedik.com
Ceren TABAN	Yönetmen	ceren.taban@gedik.com
Yılmaz ALTUN	Yatırım Danışmanı	yilmaz.altun@gedik.com
Elif KAYA	Uzman	elif.kaya@gedik.com

YASAL UYARI

Burada yer alan bilgiler Gedik Yatırım tarafından bilgilendirme amacıyla hazırlanmıştır. Yatırım sinyal, bilgi, yorum ve tavsiyeleri yatırım danışmanlığı kapsamında değildir. Yatırım danışmanlığı hizmeti; aracı kurumlar, portföy yönetim şirketleri, mevduat kabul etmeyen bankalar ile müşteri arasında imzalanacak yatırım danışmanlığı sözleşmesi çerçevesinde sunulmaktadır. Burada yer alan sinyal, yorum ve tavsiyeler, herhangi bir yatırım aracının alım satım önerisi ya da getiri vaadi olarak yorumlanmamalıdır. Bu görüşler mali durumunuz ile risk ve getiri tercihlerinize uygun olmayabilir ve sadece burada yer alan bilgilere ve sinyallere dayanarak yatırım kararı verilmesi beklentilerinize uygun sonuçlar doğurmayabilir. Burada yer alan sinyaller, fiyatlar, veriler ve bilgilerin tam ve doğru olduğu garanti edilemez; içtenlik, haber verilmeksizin değiştirilebilir. Tüm sinyal ve veriler, Gedik Yatırım tarafından güvenilir olduğuna inanılan kaynaklardan alınmıştır. Bu sinyal ve kaynakların kullanılması nedeni ile ortaya çıkabilecek hatalardan ve zararlardan Gedik Yatırım sorumlu değildir.