

ISIN	Para Birimi	İfta Tarihi	Dolaşımdaki Tutar Nominal (x1000)	Basit Getiri	Bileşik Getiri	Temiz Fiyat	Kirli / Takas Fiyatı	İşlem Hacmi (x1000)	Vadeye Kalan Gün Sayısı	Vade (Yıl)	Yıllık Kupon Sıklığı	Yıllık Kupon Oranı	Kupon Ödem. Kalan Gün Sayısı	Getiri Türü	Menkul Kıymet Türü
TRD270125T15	TL	27/01/2025	22,272	-	-	3040.000	--	49.8	52	0.1	2	2.0%	52	Sabit	Altına Dayalı Kıra Sert.
TRD210525T17	TL	21/05/2025	12,562	-	-	3138.000	--	41	166	0.5	2	3.0%	166	Sabit	Altına Dayalı Kıra Sert.
TRD180226T14	TL	18/02/2026	24,317	-	-	3160.000	--	40	439	1.2	2	2.0%	439	Sabit	Altına Dayalı Kıra Sert.
TRD150426T31	TL	15/04/2026	10,740	-	-	3475.000	--	40	495	1.4	2	1.7%	495	Sabit	Altına Dayalı Kıra Sert.
TRD120626T16	TL	12/06/2026	12,830	-	-	3346.000	--	40	553	1.5	2	1.7%	553	Sabit	Altına Dayalı Kıra Sert.
TRD071026T17	TL	07/10/2026	19,641	-	-	3485.000	--	60	670	1.8	2	1.5%	670	Sabit	Altına Dayalı Kıra Sert.
TRT100925T18	TL	10/09/2025	61,578,832	41.30%	43.20%	76.071	--	27,000	278	0.8	-	-	278	İskontolu	Devlet Tahvili
TRT180625T13	TL	18/06/2025	24,986,504	7.90%	8.16%	96.770	--	45,000	191	0.5	2	1.5%	9	TÜFE'ye endeksli	Devlet Tahvili
TRT020529T18	TL	02/05/2029	40,215,284	3.99%	4.03%	93.950	--	9,000	1605	4.4	2	2.5%	149	TÜFE'ye endeksli	Devlet Tahvili
TRT120325T12	TL	12/03/2025	18,868,455	37.38%	42.91%	93.000	--	4,000	93	0.3	2	8.0%	93	Sabit	Devlet Tahvili
TRT130733T17	TL	13/07/2033	67,614,566	27.77%	29.70%	67.800	--	35,000	3138	8.6	2	17.8%	44	Sabit	Devlet Tahvili
TRT051033T12	TL	05/10/2033	274,523,689	27.85%	29.79%	94.600	98.459	757,000	3222	8.8	2	26.2%	128	Sabit	Devlet Tahvili
TRT081128T15	TL	08/11/2028	215,166,186	31.25%	33.79%	99.500	--	796,000	1430	3.9	2	31.1%	156	Sabit	Devlet Tahvili
TRT120929T12	TL	12/09/2029	44,202,514	31.43%	33.90%	96.450	103.141	72,000	1738	4.8	2	30.0%	100	Sabit	Devlet Tahvili
TRT011025T16	TL	01/10/2025	126,408,472	39.35%	43.26%	82.500	--	462,000	299	0.8	2	12.6%	117	Sabit	Devlet Tahvili
TRT190728T18	TL	19/07/2028	127,016,157	31.07%	33.48%	71.100	--	100,000	1321	3.6	2	17.3%	47	Sabit	Devlet Tahvili
TRT180226T16	TL	18/02/2026	147,293,455	39.12%	42.95%	97.700	--	189,000	439	1.2	2	37.0%	75	Sabit	Devlet Tahvili
TRT120826T16	TL	12/08/2026	103,787,448	38.17%	41.65%	97.100	--	674,000	614	1.7	2	36.0%	68	Sabit	Devlet Tahvili
TRT270934T18	TL	27/09/2034	37,714,186	27.90%	29.86%	99.150	--	57,000	3582	9.8	2	27.7%	124	Sabit	Devlet Tahvili
TRT060825T15	TL	06/08/2025	18,084,603	-	-	98.575	--	11,000	240	0.7	2	-	58	Geçmiş İhalelere Endeksli	Devlet Tahvili
TRT130928T12	TL	13/09/2028	68,431,807	-	-	92.200	--	6,000	1374	3.8	2	-	100	Geçmiş İhalelere Endeksli	Devlet Tahvili
TRT200526T19	TL	20/05/2026	18,357,647	-	-	100.900	--	25,000	527	1.4	4	-	72	TLREF e Endeksli	Devlet Tahvili
TRT060928T11	TL	06/09/2028	115,288,765	-	-	97.900	--	203,000	1367	3.7	4	-	2	TLREF e Endeksli	Devlet Tahvili
TRT190826T19	TL	19/08/2026	25,931,716	-	-	101.300	--	102,000	621	1.7	4	-	75	TLREF e Endeksli	Devlet Tahvili
TRT080726T13	TL	08/07/2026	5,622,449	-	-	100.900	--	20,000	579	1.6	4	-	33	TLREF e Endeksli	Devlet Tahvili
TRT010328T12	TL	01/03/2028	51,444,415	-	-	98.800	--	10,000	1181	3.2	4	-	88	TLREF e Endeksli	Devlet Tahvili
TRT160627T13	TL	16/06/2027	69,735,719	-	-	100.700	--	314,000	922	2.5	4	-	12	TLREF e Endeksli	Devlet Tahvili
TRT131027T10	TL	13/10/2027	49,773,686	-	-	99.500	--	179,000	1041	2.9	4	-	40	TLREF e Endeksli	Devlet Tahvili
TRT170528T12	TL	17/05/2028	129,898,886	-	-	98.000	--	200,000	1258	3.4	4	-	75	TLREF e Endeksli	Devlet Tahvili

Toplam İşlem Hacmi: 4,297,270

İç Borç Ödemeleri / Alıcılara Göre Dağılımı (Milyon TL)

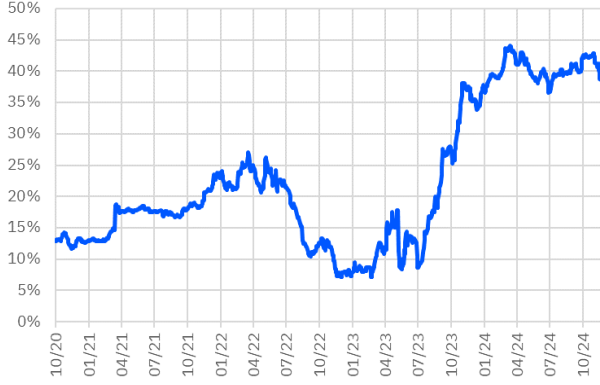
	Piyasa	Kamu	Toplam Ödeme
04/12/2024	14,325	3,569	17,894
11/12/2024	37,564	4,419	41,983
13/12/2024	399	0	399
18/12/2024	10,879	295	11,174
TOPLAM	63,166	8,284	71,450

Hazine Finansman Programı (Aralık)

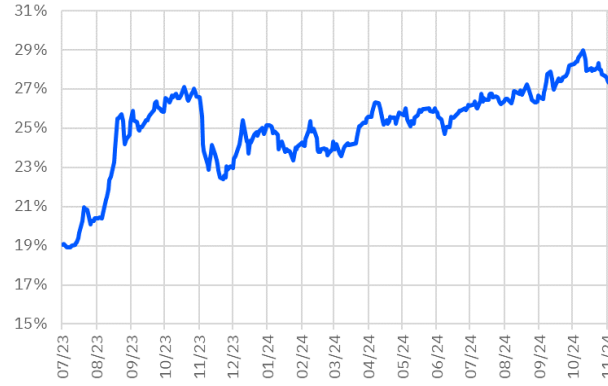
(Milyar TL)	
Ödemeler	84.1
İç Borç Servisi	71.4
Anapara	8.2
Faiz	63.2
Dış Borç Servisi	12.7
Anapara	4.8
Faiz	7.9
Finansman	84.1
Borçlanma Dışı Kaynaklar	-47.9
Borçlanma	132.0
Dış Borçlanma	0.0
İç Borçlanma	132.0
Net Borçlanma	123.8
İç borç Çevirme Rasyosu (%)	184.9

İhale Tarihi	İtfa Tarihi	Senet Türü	Ticker	Vadesi	Kupon Sıklığı	Teklif (Milyon TL)	Borçlanma (Milyon TL)			Borçlanma / Teklif	Bileşik Faiz
							İhale	ROT	Toplam		
09/12/2024	06/12/2028	TLREF'e Endeksli Devlet Tahvili	TRT061228T16	4 Yıl	4	-	-	-	-	-	
10/12/2024	10/09/2025	Hazine Bonosu	TRT100925T18	9 Ay	-	-	-	-	-	-	
10/12/2024	12/09/2029	Sabit Kuponlu Devlet Tahvili	TRT120929T12	5 Yıl	2	-	-	-	-	-	
16/12/2024	12/08/2026	Sabit Kuponlu Devlet Tahvili	TRT120826T16	2 Yıl	2	-	-	-	-	-	
16/12/2024	16/04/2031	Değişken Faizli Devlet Tahvili	TRT160431T19	6 Yıl	2	-	-	-	-	-	
17/12/2024	16/12/2026	Kira Sertifikası	-	2 Yıl	2	-	-	-	-	-	
17/12/2024	15/12/2027	TÜFE'ye Endeksli Devlet Tahvili	-	3 Yıl	2	-	-	-	-	-	
17/12/2024	27/09/2034	Sabit Kuponlu Devlet Tahvili	TRT270934T18	10 yıl	2	-	-	-	-	-	

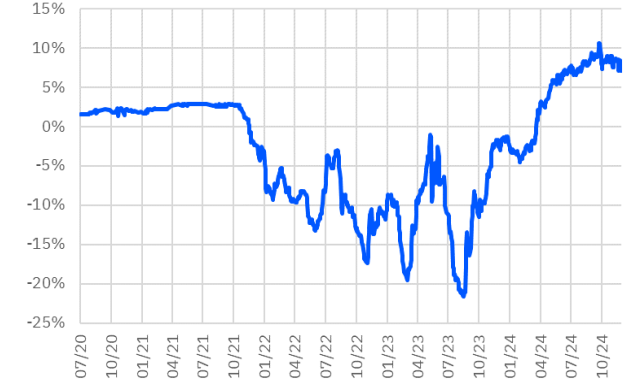
TRT011025T16 Faiz Getirisi (2Y Sabit Kuponlu)



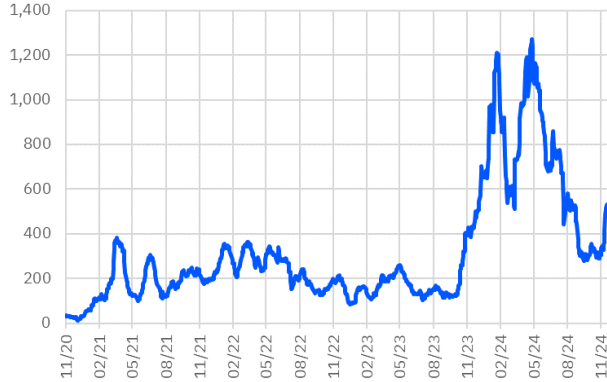
TRT130733T17 Faiz Getirisi (10Y Sabit Kuponlu)



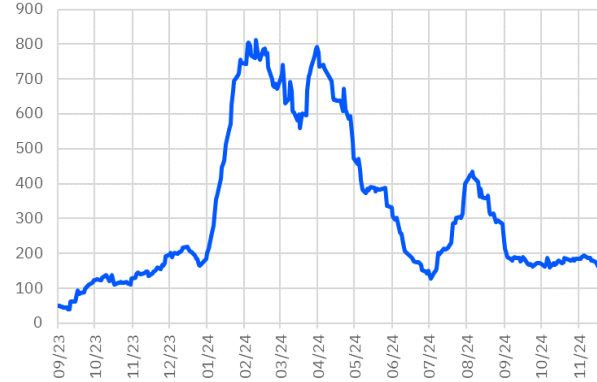
TRT180625T13 Faiz Getirisi (TÜFE'ye Endeksli)



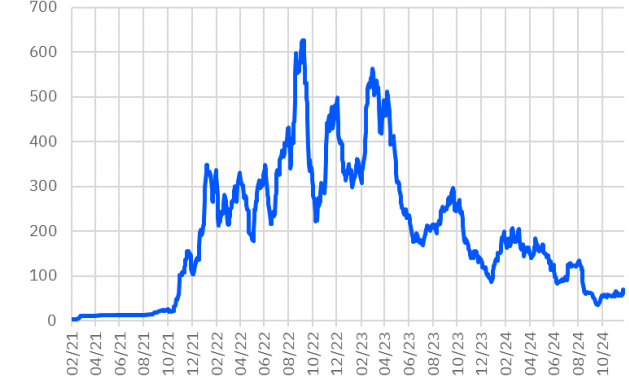
TRT011025T16 Aylık Ort. İşlem Hacmi - mln



TRT130733T17 Aylık Ort. İşlem Hacmi - mln



TRT180625T13 Aylık Ort. İşlem Hacmi - mln



*Kesin Alım-Satım Pazarı'nda, nominal tutarı 1.000.000 TL'nin altında kalan emirler Küçük Emirler Pazarı'nda işlem görür

Burada yer alan bilgiler Gedik Yatırım tarafından bilgilendirme amacıyla hazırlanmıştır. Yatırım bilgi, yorum ve tavsiyeleri yatırım danışmanlığı kapsamında değildir. Yatırım danışmanlığı hizmeti; aracı kurumlar, portföy yönetim şirketleri, mevduat kabul etmeyen bankalar ile müşteri arasında imzalanacak yatırım danışmanlığı sözleşmesi çerçevesinde sunulmaktadır. Burada yer alan yorum ve tavsiyeler, herhangi bir yatırım aracının alım satım önerisi ya da getiri vaadi olarak yorumlanmamalıdır. Bu görüşler mali durumunuz ile risk ve getiri tercihlerinize uygun olmayabilir ve sadece burada yer alan bilgilere dayanarak yatırım kararı verilmesi beklentilerinize uygun sonuçlar doğurmayabilir. Burada yer alan fiyatlar, veriler ve bilgilerin tam ve doğru olduğu garanti edilemez; içerik, haber verilmeksizin değiştirilebilir. Tüm veriler, Gedik Yatırım tarafından güvenilir olduğu inanan kaynaklardan alınmıştır. Bu kaynakların kullanılması nedeni ile ortaya çıkabilecek hatalardan Gedik Yatırım sorumlu değildir. Değerli yatırımcılarımız, takip ettiğiniz hisselerle ilişkin analiz ve dealing hizmetlerimiz için bize 24 saat aşağıdaki numaralardan ulaşabilirsiniz.