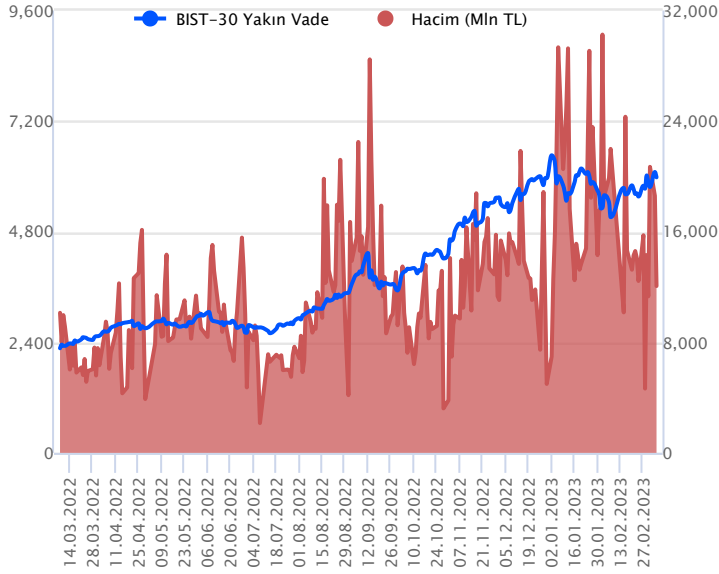


Sözleşme Kodu	Vade Ayı	Uzlaşma Fiyatı	Önceki Uzlaşma Fiyatı	Değişim	Değişim Puanı	Gün İçi Yüksek	Gün İçi Düşük	İşlem Miktarı	İşlem Hacim	Açık Pozisyon	Açık Pozisyon Değişimi	Vadeye Kalan Gün Sayısı	Takasbank Başlangıç Teminatları
<b>ENDEKS KONTRATLARI</b>													
F_XU0300423	28.04.2023	5,993.00	6,060.50	-1.11 %	-67.50	6,135.00	5,965.50	199,087.00	12,066,597,130.00	289,199.00	1,715.00	52	7,715
F_XU0300623	26.06.2023	6,171.25	6,224.50	-0.86 %	-53.25	6,290.00	6,148.00	981.00	60,963,420.00	832.00	-1.00	111	7,715

## BIST 30 Yakın Vadeli Kontratı



Dün Fed Başkanı Powell'in yüksek enflasyon nedeniyle beklidiklerinden daha fazla faiz artışına gidebileceğine yönelik açıklamaları sonrası yurt dışı piyasalarda kırmızı tonun hâkim olduğunu gördük. Sözleşme tarafına baktığımızda ana seansın son saatlerinde satışların ağırlık kazandığını söyleyebiliriz. Nisan vadeli endeks sözleşmesi dün 5.965,50 ile 6.135,00 seviyeleri arasında dalgalanarak günü %1,11'lik düşüyle 5.993,00 uzlaşma fiyatından tamamladı. Akşam seansı kapanışı ise uzlaşma fiyatının altında 5.979,00 seviyesinden gerçekleşti. Bu sabah ABD vadeli yataya yakın seyirler izlerken, Avrupa endeksleri ise hafif satıcılı açılışlara işaret ediyor. Asya piyasalarında ise Japonya hariç negatif seyirler hakim. Bu görünümle birlikte sözleşmenin güne yataya yakın bir başlangıç yapabileceğini değerlendiriyoruz.

Sözleşmede bugün 5.965 seviyesi altındaki fiyatlamalarda 5.910 – 5.850 ve 5.770 seviyelerini gün içerisinde destek noktaları olarak izleyeceğiz. Yükseliş eğilimlerinin hakim olması durumunda ise 6.030 – 6.050 aralığı önemli olup, bu aralık üzerinde 6.135 – 6.150 aralığı direnç olarak takip edilebilir. Devamında ise 6.220 ve 6.300 seviyeleri gündeme gelebilir.

## Endeks - 30 Yakın Vade Aracı Kurum Dağılımı Günlük Değişim

Long			Short		
Kurum	Net Lot	Pay (%)	Kurum	Net Lot	Pay (%)
Teb Yatırım	4.246	28	İş Yatırım	9.033	59
HSBC Yatırım	1.237	8	A1 Capital Menkul	1.570	10
Garanti BBVa	1.029	7	Ünlü Menkul	1.024	7
İnfo Yatırım	1.014	7	Bank of America	829	5
Tacirler Yatırım	874	6	Yapı Kredi Yatırım	674	4
Diğer	6.999	46	Diğer	2.269	15

İlk 5 Kurum Satım Ağırlıklı

## Endeks - 30 Yakın Vade Aracı Kurum Dağılımı Tüm Vade

Long			Short		
Kurum	Net Lot	Pay (%)	Kurum	Net Lot	Pay (%)
Teb Yatırım	125.257	63	İş Yatırım	52.825	26
Yapı Kredi Yatırım	49.820	25	Bank of America	44.248	22
Deniz Yatırım	8.205	4	Tacirler Yatırım	23.240	12
Ünlü Menkul	6.404	3	HSBC Yatırım	16.955	9
İnfo Yatırım	4.173	2	Garanti BBVA	14.809	7
Diğer	6.712	3	Diğer	48.493	24

İlk 5 Kurum Alım Ağırlıklı

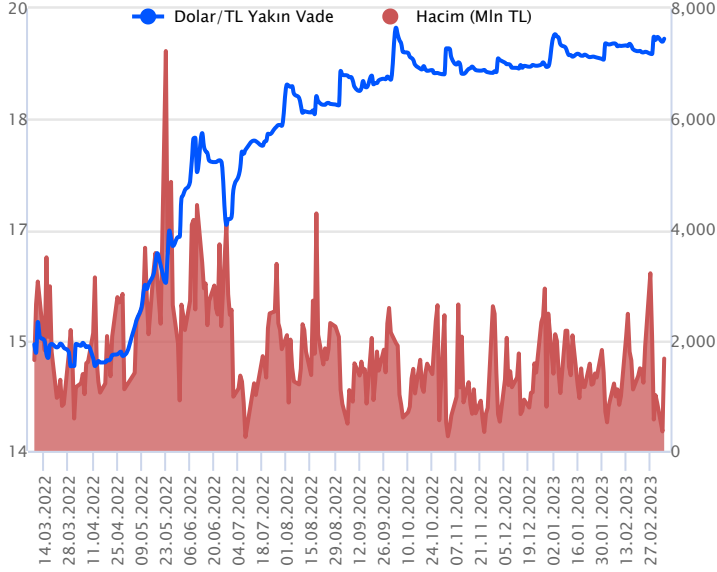


## Fiyat (%) Açık Pozisyon (%) Yorum

Fiyat (%)	Açık Pozisyon (%)	Yorum
Artış	Artış	Yükselişin devamlılığı için sinyal olarak kabul edilebilir.
Artış	Azalış	Yükselişin desteklenmediğini gösterir.
Azalış	Artış	Düşüşlerin devamlılığı için sinyal olarak kabul edilebilir.
Azalış	Azalış	Düşüşlerin desteklenmediğini gösterir.

Sözleşme Kodu	Vade Ayı	Uzlaşma Fiyatı	Önceki Uzlaşma Fiyatı	Değişim	Değişim Puan	Gün İçi Yüksek	Gün İçi Düşük	İşlem Miktarı	İşlem Hacim	Açık Pozisyon	Açık Pozisyon Değişimi	Vadeye Kalan Gün Sayısı	Takasbank Başlangıç Teminatları
<b>DÖVİZ KONTRATLARI</b>													
F_EURTRY0323	31.03.2023	20.3259	20.3691	-0.21 %	-0.04	20.4173	20.3000	183	3,725,672	2,587	-16	24	3,005
F_EURTRY0423	28.04.2023	20.6976	20.6822	0.07 %	0.02	20.7429	20.4000	99	2,049,376	2,358	-27	52	3,005
F_EURUSD0323	31.03.2023	1.0628	1.0701	-0.68 %	-0.01	1.0715	1.0613	9,443	190,267,623	29,739	-19	24	661
F_EURUSD0423	28.04.2023	1.0663	1.0710	-0.44 %	0.00	1.0735	1.0644	1,674	33,837,848	5,644	1,264	52	661
F_USDTRY0323	31.03.2023	19.0880	19.0423	0.24 %	0.05	19.0984	19.0157	87,560	1,669,375,347	952,356	-15,038	24	2,680
F_USDTRY0423	28.04.2023	19.3633	19.3422	0.11 %	0.02	19.3756	19.3216	17,341	335,376,493	573,931	10,468	52	2,680

## Dolar/TL Yakın Vadeli Kontratı



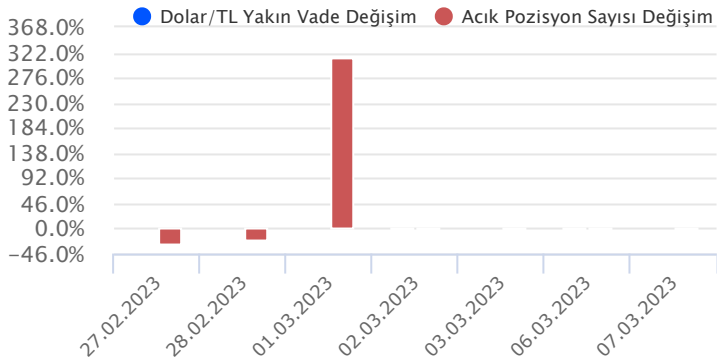
Mart vadeli Dolar/TL sözleşmesi dün 19,0157 ile 19,0984 seviyeleri arasında dalgalanarak günü %0,24'lük yükselişle 19,0880 uzlaşma fiyatından tamamladı. Spot kurda hafif alıcılı seyirlerin izlendiği bir günü geride bıraktık. Dün yurt içerisinde önemli bir veri akışı bulunmazken, Fed Başkanı Powell, ABD Senato Bankacılık Komitesi'nde yaptığı sunumda faiz oranlarının seviyesi muhtemelen önceki tahminlere kıyasla daha yüksek olacağını bildirdi. Powell, son ekonomik verilerin güçlü geldiği, bu süreçte yüksek enflasyonun faiz oranlarını beklediklerinden daha fazla artırmalarına yol açabileceğini belirtti. Fed Başkanı Powell'ın şahin açıklamaları sonrası dün dolar endeksi değer kazanırken, gelişmekte olan ülke para birimleri ise dolar karşısında değer kayıpları yaşadı. Bugün yurt içerisinde veri akışı sakin. ABD'de ADP özel sektör istihdamı ve Fed Başkanı Powell'ın Temsilciler Meclisi'ndeki yapacağı sunum izlenecek. Dolar/TL, bu sabah saat 08:30 itibarıyla 18,92'li seviyelerden işlem görüyor. Dolar endeksi ise 105,84 civarında bulunuyor. Bu bağlamda sözleşmede bugün 19,12 - 19,16 ve 19,20 seviyeleri direnç olarak izlenebilir. Aşağıda ise 19,03 - 19,00 ve 18,94 seviyeleri destek olarak takip edilebilir.

## Dolar/TL Yakın Vade Aracı Kurum Dağılımı Günlük Değişim

Long			Short		
Kurum	Net Lot	Pay (%)	Kurum	Net Lot	Pay (%)
Akbank	31.548	42	Ak Yatırım	29.959	39
Halk Yatırım	29.999	40	T.C. Merkez Bankası	26.424	35
Finansbank	10.000	13	Deniz Yatırım	10.312	14
Ünlü Menkul	1.472	2	Garanti BBVA	4.295	6
QNB Finans Yatırım	682	1	Teb Yatırım	1.506	2
Diğer	2.250	3	Diğer	3.455	5
İlk 5 Kurum Alım Ağırlıklı					

## Dolar/TL Yakın Vade Aracı Kurum Dağılımı Tüm Vade

Long			Short		
Kurum	Net Lot	Pay (%)	Kurum	Net Lot	Pay (%)
Ak Yatırım	195.099	25	Akbank	472.109	59
Denizbank	95.315	12	T.C. Merkez Bankası	109.293	14
Deniz Yatırım	79.391	10	Teb Yatırım	70.575	9
Halk Yatırım	53.755	7	Finansbank	34.982	4
Garanti BBVA	47.639	6	Burgan Yatırım	33.047	4
Diğer	325.897	41	Diğer	77.090	10
İlk 5 Kurum Satım Ağırlıklı					

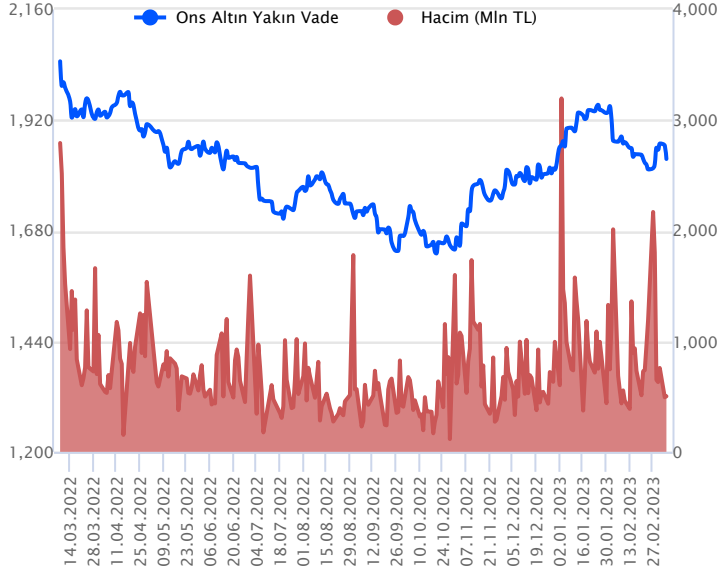


## Fiyat (%) Açık Pozisyon (%) Yorum

Artış	Artış	Yükselişin devamlılığı için sinyal olarak kabul edilebilir.
Artış	Azalış	Yükselişin desteklenmediğini gösterir.
Azalış	Artış	Düşüşlerin devamlılığı için sinyal olarak kabul edilebilir.
Azalış	Azalış	Düşüşlerin desteklenmediğini gösterir.

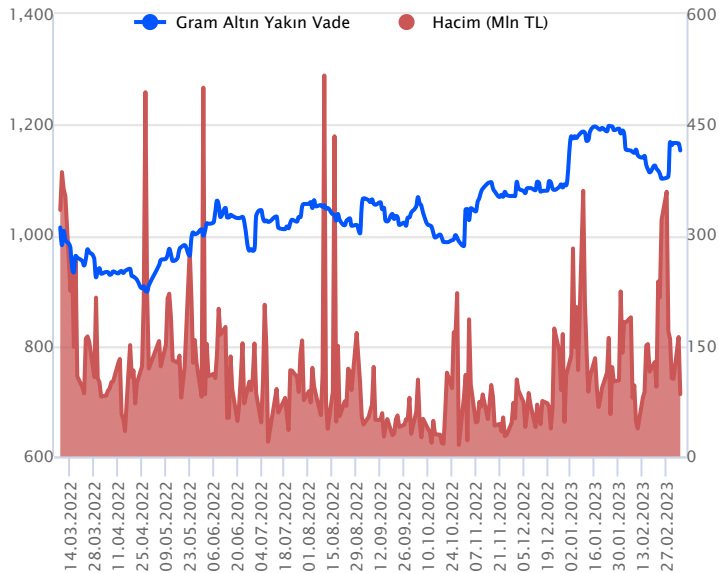
Sözleşme Kodu	Vade Ayı	Uzlaşma Fiyatı	Önceki Uzlaşma Fiyatı	Değişim	Değişim Puan	Gün İçi Yüksek	Gün İçi Düşük	İşlem Miktarı	İşlem Hacim	Açık Pozisyon	Açık Pozisyon Değişimi	Vadeye Kalan Gün Sayısı	Takasbank Başlangıç Teminatları
<b>ALTIN KONTRATLARI</b>													
F_XAUTRYM0423	28.04.2023	1,149.960	1,166.350	-1.41 %	-16.39	1,167.500	1,115.120	72,682	84,370,663	1,060,829	7,366	52	175
F_XAUTRYM0623	26.06.2023	1,217.890	1,231.590	-1.11 %	-13.70	1,235.500	1,216.550	14,473	17,752,517	60,469	3,393	111	175
F_XAUUSD0423	28.04.2023	1,846.800	1,868.950	-1.19 %	-22.15	1,869.650	1,834.000	14,344	502,455,206	89,659	1,489	52	2,645
F_XAUUSD0623	26.06.2023	1,867.250	1,892.450	-1.33 %	-25.20	1,890.900	1,856.500	1,049	37,269,214	4,374	532	111	2,645

## ONS ALTIN Yakın Vadeli Kontratu



Nisan vadeli ons altın sözleşmesi dün 1834\$ ile 1869,65\$ arasında seyrederek, günü %1,19 düşüşle 1846,80\$ uzlaşma fiyatından kapattı. Spot piyasada saat 08:30 itibariyle ons altın 1809-1814\$ arasında işlem görüyor. Sözleşmede dün geri çekilmeler yaşandı. Fed Başkanı Powell'ın açıklamaları, emtialardaki seyrin zayıflamasına yol açtı. Powell, faizlerin bir süre daha artacağını, enflasyonla mücadele için önlerinde uzun bir yola girdiğini belirtti. Fed'in kısa zamanda faizde frene basmama ihtimali de piyasalarda dolar pozitif, altın negatif şeklinde yorumlandı. Bugün içinde Fed Başkanı Powell'ın konuşması ve ABD verileri izlenecek. Sözleşmede dün hareket sonrasında bugünkü stratejiyi güncelliyoruz. Yeni stratejimiz, sözleşme için 1825\$-1844\$ arasını nötr olarak değerlendiriyoruz. Sözleşme için 1825\$ destek noktası olarak izleniyor. Bu destek altı kapanışların devamında aşağı yönlü pozisyonların artması beklenebilir. Bu noktada sözleşme için 1843\$ stop seviyesi eklenerek 1788\$ seviyesi değerlendirilebilir. Yukarıda 1844\$ direnç noktası olarak bulunuyor. Bu direncin üzerinde kapanışların devamında yukarı yönlü pozisyonların artmasını sağlayabilir. Bu doğrultuda sözleşme için 1825\$ stop seviyesi olmak koşuluyla 1880\$ kar alımı için hedeflenebilir. Olası oynaklığa karşı yatırımcıların aktif bir kar al/zarar durdur stratejisine bağlı kalarak hareket etmeleri daha sağlıklı olabilir.

## GRAM ALTIN Yakın Vadeli Kontratu

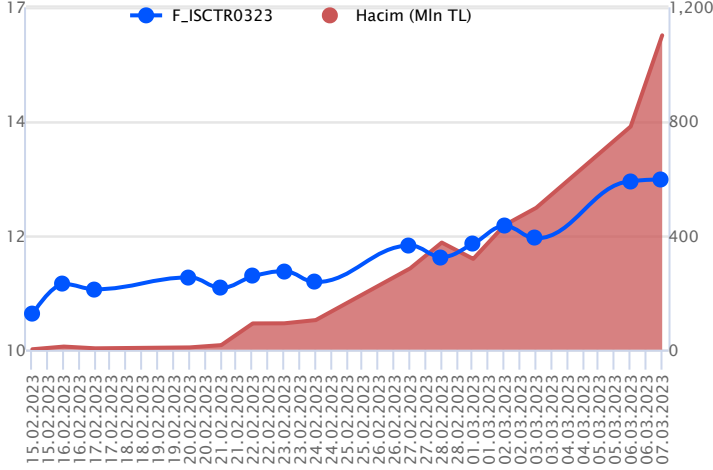


Nisan vadeli gram altın sözleşmesi dün 1115,12 TL ile 1167,50 TL arasında seyrederek, günü %1,41 düşüşle 1149,96 TL uzlaşma fiyatından kapattı. Spot piyasada saat 08:30 itibariyle gram altın 1102,00 TL seviyesinde bulunuyor. Ons altın 1809-1814\$ arasında ve Dolar/TL kuru 18,91-18,94 TL aralığında işlem görüyor. Sözleşmede aşağı yönlü seyirler yaşandığı için dün stratejimizi bugün revize ediyoruz. Yeni stratejimiz 1141 TL ile 1155 TL arasını nötr olarak değerlendiriyoruz. Sözleşmede 1141 TL desteğinin altındaki kapanışların devamında aşağı yönlü pozisyonların artması beklenebilir. Bu durumda sözleşme için 1152TL stop seviyesi eklenerek 1118 TL kar alımı için hedeflenebilir. Yukarıda 1155 TL direnç noktası olarak görülüyor. Bu direncin üzerinde kapanışların devamında yukarı yönlü pozisyonların artması sağlanabilir. Bu doğrultuda sözleşme için 1143 TL stop seviyesi olmak koşuluyla 1178 TL seviyesi değerlendirilebilir. Dün Fed Başkanı Powell'ın mesajları, enflasyonu düşürmek için önlerinde uzun bir yol olduğu şeklindeydi. Bu da faizleri arttırmaya devam edeceklerini gösterince, emtialarda zayıf seyre neden oldu. Bugün Fed Başkanı Powell'ın konuşması ve ABD verileri takip edilecek. Olası oynaklığa karşı yatırımcıların aktif bir kar al/zarar durdur stratejisine bağlı kalarak hareket etmeleri daha sağlıklı olabilir.

Sözleşme	Vade Ayı	Son Uzlaşma	Önceki Uzlaşma	Değişim %	Günün Düşüğü	Günün Yükselişi	İşlem Adedi	İşlem Hacmi
<b>PAY VADELİ SÖZLEŞMELERİNDE EN FAZLA İŞLEM GÖRENLER</b>								
F_ISCTR0323	31.03.2023	13.170	13.140	0.30 %	13.140	13.960	814,789	1,101,996,664
F_AKBNK0323	31.03.2023	17.170	17.370	-1.32 %	17.140	18.090	625,259	1,101,204,100
F_GUBRF0323	31.03.2023	230.950	237.010	-2.47 %	229.970	240.200	40,463	946,556,663

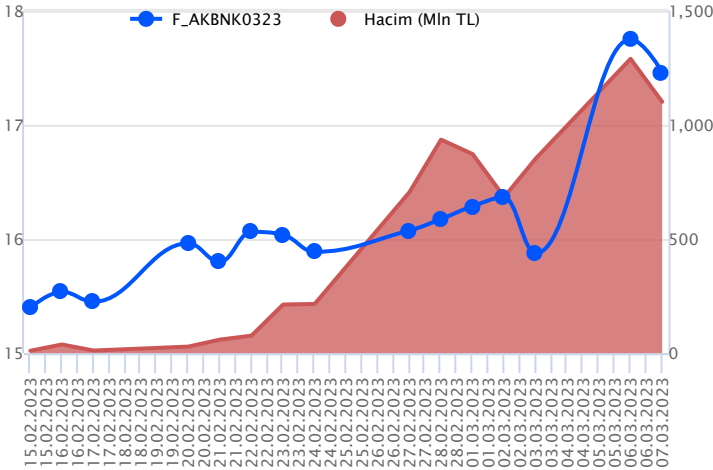
Pay vadeli sözleşmeleri, düşük teminatlarla yüksek tutarlı pozisyonlar almayı mümkün kılar. Pay vadeli sözleşmeleri ile ilgili daha detaylı bilgi almak için Gedik Yatırım VİOP Departmanı ile iletişime geçebilirsiniz.

### F\_ISCTR0323 Vadeli Kontratı



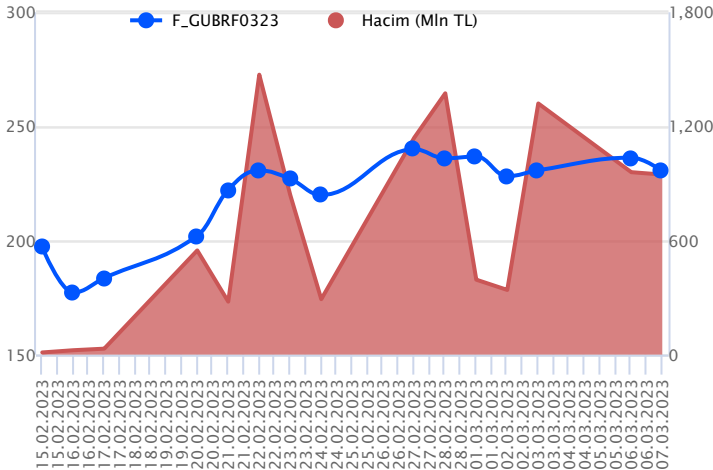
Yurt içinde gözlenen toparlanma eğilimi ve açıklanan güçlü temettü kararlarının katkısıyla şubat ayının ikinci yarısından itibaren yukarı yönlü bir seyrin etkili olduğu bankacılık sektöründe pazartesi günü yaşanan güçlü yükselişler öne çıktı. Hafta başındaki güçlü yükselişlerin ardından dün de yukarı yönlü seyrin korunduğu takip edilirken, günün ikinci yarısında yaşanan kâr satışlarıyla kazançlar geri verildi. Mart vadeli ISCTR pay sözleşmesi gün içerisinde 13,14 – 13,96 TL aralığında hareket ederek günü %0,30 oranında sınırlı bir yükselişle 13,17 TL uzlaşma fiyatından tamamladı. Sözleşmede kâr satışlarının devamında 13,10 - 13,03 ve 12,91 TL seviyeleri kısa vadeli destek noktalarıdır. Bu seviyeler altında 12,56 – 12,30 ve 12,19 TL seviyeleri gündeme gelebilir. Tekrar alımların etkili olması durumunda ise 13,30 – 13,51 ve 13,58 TL kısa vadeli direnç noktaları olup, devamında 13,67 – 13,74 – 13,96 ve 14,19 TL seviyeleri direnç olarak takip edilebilir.

### F\_AKBNK0323 Vadeli Kontratı



Borsa İstanbul'da gözlenen toparlanma çabası ve bankalar tarafından açıklanan güçlü temettü kararlarının etkisiyle şubat ayının ikinci yarısından itibaren bankacılık sektöründe yukarı yönlü bir seyrin öne çıktı. Pazartesi günü bankacılık sektöründe yaşanan güçlü yükselişlerin ardından dün pozitif hava korunsa da günün ikinci yarısında Borsa İstanbul'da ve sektörde kazançların geri verildiği görüldü. Mart vadeli AKBNK pay sözleşmesi gün içerisinde 17,14 – 18,09 TL aralığında hareket ederek günü %1,32 oranında kayıpla 17,17 TL uzlaşma fiyatından tamamladı. Sözleşmede düzeltme eğiliminin devam etmesi halinde 17,07 ve 50 günlük üssel ortalama (16,92) kısa vadeli ilk destek noktalarıdır. 50 günlük ortalama altında satışların devam edebileceği sözleşmede 16,64 – 16,39 – 16,13 ve 15,90 TL seviyeleri gündeme gelebilir. Yeniden alımların etkili olması durumunda ise 17,24 – 17,38 ve 17,46 TL seviyeleri kısa vadeli direnç noktalarıdır. Bu seviyeler üzerinde 17,64 – 17,78 – 17,86 ve 18,09 TL direnç konumunda bulunmaktadır.

### F\_GUBRF0323 Vadeli Kontratı



Endekste volatilité yüksek kalmaya devam ederken, Mart vadeli GUBRF sözleşmesinde zayıf seyrin takip edildi. Mart vadeli GUBRF sözleşmesinde fiyatlama 229,97 TL – 240,20 TL seviyeleri arasında dalgalanarak günü 230,95 TL uzlaşma fiyatından tamamladı. 14 – 50 günlük üssel ortalamaların arasında fiyatlamasının sürdüğü sözleşmede 230,00 TL altında baskının artış kaydedeceğini değerlendiriyoruz. Geri çekilmelerde 230,00 TL altı fiyatlamalarda 100 günlük ortalamaların bulunduğu 220,00 TL izlenen ilk destek konumunda bulunurken, devamında 212,50 TL ve 208,00 TL seviyeleri takip edilecek destek noktalarıdır. Alımların tekrar güç kazanması halinde ise 236,00 TL ilk direnç seviyesi olarak öne çıkarken, devamında 50 günlük ortalamaların yer aldığı 240,00 TL ve 244,75 TL diğer direnç seviyeleridir. Yaşanan yüksek volatilitéye karşı her iki yönlü stratejilerde verilen seviyelerin hızlı görülebileceği dikkate alınması, alınacak pozisyonlarda temkinli olunması aktif bir stop loss stratejisine bağlı kalınması faydalı olacaktır.

## Dayanak Varlıkların Teknik Göstergeler Görünümleri

## 20 Gün Ortalama/Fiyat Kesişmesi (YUKARI)

ENJSA  
ASELS

## Güç Göstergeleri Olumlu

ARCLK  
FROTO  
USD/TRY

RSI ve Momentum göstergelerine göre olumlu olanlar

## 50 Gün Ortalama/Fiyat Kesişmesi (YUKARI)

ENJSA  
TAVHL  
KARSN

## MACD

TSKB	GÜÇLÜ AL
ENJSA	ZAYIF AL
TUPRS	ZAYIF AL
USD/TRY	ZAYIF AL
EUR/TRY	ZAYIF SAT

## 20/50 Gün Ortalama Kesişmesi (YUKARI)

TSKB  
XLBNK

## Para Girişi Olan Dayanak Varlıklar

	Kapanış	İşlem Hacmi (Mln TL)
ISCTR	12.98	5,167.73678
ARCLK	139.20	2,004.95494
DOHOL	10.29	1,734.63033
ENJSA	32.64	1,075.95703
SKBNK	2.60	812.06677

## Yüksek Hacimliler

	İşlem Hacmi (Mln TL)
XU030	67,887.71
XSD25	43,948.46
X10XB	32,239.86
XLBNK	18,867.82
EREGL	7,177.62

## 20 Gün Ortalama/Fiyat Kesişmesi (AŞAĞI)

XAU/TRY  
KRDMD  
EUR/TRY  
EUR/USD  
GUBRF

## Güç Göstergeleri Zayıf

KOZAA  
XPD/USD  
RUB/TRY  
TTKOM  
TCELL

RSI ve Momentum göstergelerine göre zayıf olanlar

## 50 Gün Ortalama/Fiyat Kesişmesi (AŞAĞI)

EUR/TRY  
EUR/USD

## Göstergeleri Dipte Olanlar

GBP/USD  
KOZAL  
CNH/TRY  
XAG/USD  
KOZAA

CCI, RSI, Stochastics, Williams' %R , MFI ve DX göstergelerinin ortalaması en düşük olanlar

## 20/50 Gün Ortalama Kesişmesi (AŞAĞI)

KOZAL

## Para Çıkışı Olan Dayanak Varlıklar

	Kapanış	İşlem Hacmi (Mln TL)
XSD25	6,483.90	43,948.46
XLBNK	4,244.28	18,867.82
AKBNK	18.62	4,691.46
YKBNK	10.71	4,605.78
HALKB	12.07	1,035.28

## Dayanak Varlıkların Teknik Gösterge Konumları

Kod	5 Günlük H.O	10 Günlük H.O	20 Günlük H.O	50 Günlük H.O	RSI	StochS	MACD	CCI
AEFES	ALIM	ALIM	ALIM	ALIM	ALIM	SATIM	ALIM	ALIM
AKBNK	ALIM	ALIM	ALIM	ALIM	ALIM	ALIM	ALIM	SATIM
AKSEN	SATIM	SATIM	SATIM	SATIM	ALIM	SATIM	ALIM	SATIM
ALARK	ALIM	ALIM	ALIM	ALIM	ALIM	SATIM	ALIM	SATIM
ARCLK	ALIM	ALIM	ALIM	ALIM	ALIM	ALIM	ALIM	ALIM
ASELS	ALIM	ALIM	ALIM	ALIM	ALIM	ALIM	ALIM	ALIM
BIMAS	ALIM	ALIM	ALIM	ALIM	SATIM	ALIM	ALIM	SATIM
CNH/TRY	SATIM	SATIM	SATIM	SATIM	SATIM	ALIM	SATIM	SATIM
DOHOL	ALIM	ALIM	ALIM	ALIM	ALIM	SATIM	ALIM	ALIM
ECILC	ALIM	ALIM	ALIM	ALIM	ALIM	SATIM	ALIM	ALIM
EKGYO	SATIM	SATIM	ALIM	ALIM	SATIM	SATIM	ALIM	SATIM
ENJSA	ALIM	ALIM	ALIM	ALIM	ALIM	SATIM	ALIM	ALIM
EREGL	SATIM	ALIM	ALIM	ALIM	SATIM	SATIM	SATIM	SATIM
EUR/TRY	SATIM	SATIM	SATIM	SATIM	SATIM	ALIM	SATIM	SATIM
EUR/USD	SATIM	SATIM	SATIM	SATIM	SATIM	ALIM	SATIM	SATIM
FROTO	ALIM	ALIM	ALIM	ALIM	ALIM	ALIM	ALIM	SATIM
GARAN	ALIM	ALIM	ALIM	ALIM	ALIM	ALIM	ALIM	ALIM
GBP/USD	SATIM	SATIM	SATIM	SATIM	SATIM	ALIM	SATIM	SATIM
GUBRF	SATIM	ALIM	SATIM	SATIM	SATIM	ALIM	ALIM	SATIM
HALKB	ALIM	ALIM	ALIM	ALIM	ALIM	ALIM	ALIM	ALIM
HEKTS	SATIM	SATIM	SATIM	SATIM	SATIM	ALIM	ALIM	SATIM
ISCTR	ALIM	ALIM	ALIM	ALIM	ALIM	SATIM	ALIM	ALIM
ISGYO	SATIM	ALIM	ALIM	ALIM	SATIM	ALIM	ALIM	SATIM
KARSN	ALIM	ALIM	ALIM	ALIM	ALIM	ALIM	ALIM	SATIM
KCHOL	ALIM	ALIM	ALIM	ALIM	ALIM	ALIM	ALIM	SATIM
KOZAA	SATIM	SATIM	SATIM	SATIM	SATIM	SATIM	SATIM	ALIM
KOZAL	SATIM	SATIM	SATIM	SATIM	SATIM	SATIM	SATIM	ALIM
KRDMD	SATIM	SATIM	SATIM	ALIM	SATIM	ALIM	SATIM	SATIM
MGROS	ALIM	ALIM	ALIM	ALIM	ALIM	ALIM	ALIM	ALIM
ODAS	ALIM	ALIM	ALIM	ALIM	ALIM	SATIM	ALIM	ALIM
OYAKC	SATIM	ALIM	ALIM	ALIM	SATIM	ALIM	ALIM	SATIM
PETKM	SATIM	SATIM	SATIM	SATIM	SATIM	SATIM	ALIM	SATIM
PGSUS	ALIM	ALIM	ALIM	ALIM	ALIM	SATIM	ALIM	ALIM
RUB/TRY	SATIM	SATIM	SATIM	SATIM	SATIM	ALIM	ALIM	SATIM
SAHOL	ALIM	ALIM	ALIM	ALIM	SATIM	ALIM	ALIM	SATIM
SASA	ALIM	ALIM	ALIM	ALIM	SATIM	ALIM	ALIM	SATIM
SISE	ALIM	ALIM	ALIM	ALIM	SATIM	ALIM	ALIM	SATIM
SKBNK	ALIM	ALIM	ALIM	SATIM	ALIM	SATIM	ALIM	ALIM
SOKM	ALIM	ALIM	ALIM	ALIM	ALIM	ALIM	ALIM	ALIM
TAVHL	ALIM	ALIM	ALIM	ALIM	ALIM	SATIM	ALIM	ALIM
TCELL	ALIM	SATIM	SATIM	SATIM	ALIM	SATIM	SATIM	ALIM
THYAO	SATIM	SATIM	ALIM	ALIM	SATIM	ALIM	ALIM	SATIM
TKFEN	ALIM	ALIM	ALIM	ALIM	ALIM	SATIM	ALIM	ALIM
TOASO	ALIM	ALIM	ALIM	ALIM	SATIM	ALIM	ALIM	SATIM
TSKB	ALIM	ALIM	ALIM	ALIM	ALIM	SATIM	ALIM	ALIM
TTKOM	ALIM	SATIM	SATIM	SATIM	ALIM	SATIM	SATIM	ALIM
TUPRS	ALIM	ALIM	ALIM	ALIM	ALIM	SATIM	ALIM	ALIM
USD/TRY	ALIM	ALIM	ALIM	ALIM	ALIM	SATIM	ALIM	ALIM
VAKBN	ALIM	ALIM	ALIM	ALIM	ALIM	ALIM	ALIM	ALIM
VESTL	ALIM	ALIM	ALIM	ALIM	ALIM	SATIM	ALIM	ALIM
X10XB	ALIM	ALIM	ALIM	ALIM	ALIM	SATIM	ALIM	ALIM
XAU/TRY	SATIM	ALIM	SATIM	ALIM	ALIM	ALIM	ALIM	SATIM
XAU/USD	SATIM	SATIM	SATIM	SATIM	SATIM	ALIM	ALIM	SATIM
XLBNK	ALIM	ALIM	ALIM	ALIM	ALIM	ALIM	ALIM	ALIM
XSD25	ALIM	ALIM	ALIM	ALIM	ALIM	ALIM	ALIM	ALIM
XU030	ALIM	ALIM	ALIM	ALIM	ALIM	SATIM	ALIM	ALIM
YKBNK	ALIM	ALIM	ALIM	ALIM	ALIM	ALIM	ALIM	SATIM



Kod	Destek 3	Destek 2	Destek 1	Kapanış	Pivot	Direnç 1	Direnç 2	Direnç 3
<b>DESTEKLER</b>				<b>DİRENÇLER</b>				
F_AEFES0323	52.20	54.74	56.52	<b>58.29</b>	<b>59.06</b>	60.84	63.38	65.16
F_AEFES0423	53.42	55.90	57.41	<b>58.92</b>	<b>59.89</b>	61.40	63.88	65.39
F_AKBNK0323	15.89	16.52	16.84	<b>17.17</b>	<b>17.47</b>	17.79	18.42	18.74
F_AKBNK0423	16.23	16.85	17.15	<b>17.46</b>	<b>17.77</b>	18.07	18.69	18.99
F_AKSEN0323	33.46	34.03	34.36	<b>34.69</b>	<b>34.93</b>	35.26	35.83	36.16
F_AKSEN0423	34.76	35.08	35.29	<b>35.50</b>	<b>35.61</b>	35.82	36.14	36.35
F_ALARK0323	71.27	73.84	75.47	<b>77.11</b>	<b>78.04</b>	79.67	82.24	83.87
F_ALARK0423	74.14	76.20	77.54	<b>78.88</b>	<b>79.60</b>	80.94	83.00	84.34
F_ARCLK0323	123.40	129.41	134.31	<b>139.20</b>	<b>140.32</b>	145.22	151.23	156.13
F_ARCLK0423	126.77	132.60	136.70	<b>140.80</b>	<b>142.53</b>	146.63	152.46	156.56
F_ASELS0323	53.78	55.12	55.87	<b>56.62</b>	<b>57.21</b>	57.96	59.30	60.05
F_ASELS0423	54.93	56.22	56.91	<b>57.59</b>	<b>58.20</b>	58.89	60.18	60.87
F_BIMAS0323	133.34	136.67	138.34	<b>140.01</b>	<b>141.67</b>	143.34	146.67	148.34
F_BIMAS0423	135.57	138.95	140.65	<b>142.34</b>	<b>144.03</b>	145.73	149.11	150.81
F_CNHTRY0323	2.73	2.73	2.74	<b>2.74</b>	<b>2.75</b>	2.75	2.76	2.76
F_CNHTRY0423	2.93	2.93	2.93	<b>2.93</b>	<b>2.93</b>	2.93	2.93	2.93
F_DOHOL0323	9.62	9.86	10.16	<b>10.46</b>	<b>10.40</b>	10.70	10.94	11.24
F_DOHOL0423	9.88	10.09	10.33	<b>10.57</b>	<b>10.54</b>	10.78	10.99	11.23
F_ECILC0323	30.21	30.70	31.65	<b>32.59</b>	<b>32.14</b>	33.09	33.58	34.53
F_ECILC0423	30.70	31.11	31.77	<b>32.43</b>	<b>32.18</b>	32.84	33.25	33.91
F_EKGYO0323	7.73	7.96	8.09	<b>8.21</b>	<b>8.32</b>	8.45	8.68	8.81
F_EKGYO0423	7.87	8.11	8.22	<b>8.34</b>	<b>8.46</b>	8.57	8.81	8.92
F_ENJSA0323	30.66	31.19	32.16	<b>33.12</b>	<b>32.69</b>	33.66	34.19	35.16
F_ENJSA0423	29.02	29.49	30.41	<b>31.32</b>	<b>30.88</b>	31.80	32.27	33.19
F_EREGL0323	43.14	43.95	44.37	<b>44.80</b>	<b>45.18</b>	45.60	46.41	46.83
F_EREGL0423	41.98	42.99	43.50	<b>44.01</b>	<b>44.51</b>	45.02	46.03	46.54
F_EURTRY0323	20.14	20.22	20.26	<b>20.30</b>	<b>20.34</b>	20.38	20.46	20.50
F_EURTRY0423	20.14	20.27	20.49	<b>20.70</b>	<b>20.61</b>	20.83	20.96	21.17
F_EURUSD0323	1.05	1.05	1.06	<b>1.06</b>	<b>1.06</b>	1.07	1.07	1.08
F_EURUSD0423	1.05	1.06	1.06	<b>1.06</b>	<b>1.07</b>	1.07	1.08	1.08
F_FROTO0323	583.04	595.68	603.38	<b>611.09</b>	<b>616.02</b>	623.72	636.36	644.06
F_FROTO0423	596.13	607.55	614.56	<b>621.57</b>	<b>625.98</b>	632.99	644.41	651.42
F_GARAN0323	24.23	25.08	25.56	<b>26.03</b>	<b>26.41</b>	26.89	27.74	28.22
F_GARAN0423	23.20	24.10	24.55	<b>25.00</b>	<b>25.45</b>	25.90	26.80	27.25
F_GBPUSD0323	1.17	1.18	1.19	<b>1.19</b>	<b>1.20</b>	1.20	1.21	1.22
F_GBPUSD0423	1.20	1.20	1.20	<b>1.21</b>	<b>1.20</b>	1.21	1.21	1.21
F_GUBRF0323	216.67	223.32	226.90	<b>230.48</b>	<b>233.55</b>	237.13	243.78	247.36
F_GUBRF0423	222.94	228.46	231.60	<b>234.74</b>	<b>237.12</b>	240.26	245.78	248.92
F_HALKB0323	11.07	11.63	11.93	<b>12.24</b>	<b>12.49</b>	12.79	13.35	13.65
F_HALKB0423	11.43	11.91	12.17	<b>12.42</b>	<b>12.65</b>	12.91	13.39	13.65
F_HEKTS0323	31.34	32.70	33.47	<b>34.25</b>	<b>34.83</b>	35.60	36.96	37.73
F_HEKTS0423	30.12	32.41	33.66	<b>34.90</b>	<b>35.95</b>	37.20	39.49	40.74
F_ISCTR0323	12.07	12.61	12.89	<b>13.18</b>	<b>13.43</b>	13.71	14.25	14.53
F_ISCTR0423	11.34	11.85	12.17	<b>12.49</b>	<b>12.68</b>	13.00	13.51	13.83
F_ISGYO0323	9.33	9.92	10.36	<b>10.81</b>	<b>10.95</b>	11.39	11.98	12.42
F_ISGYO0423	9.56	10.14	10.55	<b>10.97</b>	<b>11.13</b>	11.54	12.12	12.53
F_KARSN0323	9.22	9.45	9.76	<b>10.07</b>	<b>9.99</b>	10.30	10.53	10.84
F_KARSN0423	9.40	9.63	9.90	<b>10.18</b>	<b>10.13</b>	10.40	10.63	10.90
F_KCHOL0323	78.12	80.41	81.98	<b>83.55</b>	<b>84.27</b>	85.84	88.13	89.70
F_KCHOL0423	79.98	82.17	83.62	<b>85.07</b>	<b>85.81</b>	87.26	89.45	90.90
F_KOZAA0323	39.19	40.79	41.64	<b>42.48</b>	<b>43.24</b>	44.09	45.69	46.54
F_KOZAA0423	40.17	41.71	42.47	<b>43.24</b>	<b>44.01</b>	44.77	46.31	47.07
F_KOZAL0323N1	18.99	19.67	20.06	<b>20.45</b>	<b>20.74</b>	21.13	21.81	22.20
F_KOZAL0423N1	19.43	20.05	20.40	<b>20.74</b>	<b>21.02</b>	21.37	21.99	22.34
F_KRDMD0323	19.27	20.04	20.46	<b>20.88</b>	<b>21.23</b>	21.65	22.42	22.84
F_KRDMD0423	19.68	20.42	20.80	<b>21.19</b>	<b>21.54</b>	21.92	22.66	23.04
F_MGROS0323	140.56	143.55	146.73	<b>149.91</b>	<b>149.72</b>	152.90	155.89	159.07
F_MGROS0423	145.44	147.90	149.65	<b>151.39</b>	<b>152.11</b>	153.86	156.32	158.07
F_ODAS0323	8.06	8.27	8.56	<b>8.85</b>	<b>8.77</b>	9.06	9.27	9.56
F_ODAS0423	8.29	8.47	8.74	<b>9.01</b>	<b>8.92</b>	9.19	9.37	9.64
F_OYAKC0323	40.61	42.16	43.38	<b>44.61</b>	<b>44.93</b>	46.15	47.70	48.92
F_OYAKC0423	41.21	42.72	43.88	<b>45.05</b>	<b>45.39</b>	46.55	48.06	49.22
F_PETKM0323	15.63	15.96	16.15	<b>16.33</b>	<b>16.48</b>	16.67	17.00	17.19
F_PETKM0423	15.93	16.25	16.43	<b>16.60</b>	<b>16.75</b>	16.93	17.25	17.43
F_PGSUS0323	490.65	502.24	513.64	<b>525.05</b>	<b>525.23</b>	536.63	548.22	559.62
F_PGSUS0423	502.04	512.16	522.11	<b>532.06</b>	<b>532.23</b>	542.18	552.30	562.25

Kod	Destek 3	Destek 2	Destek 1	Kapanış	Pivot	Direnç 1	Direnç 2	Direnç 3
<b>DESTEKLER</b>				<b>DİRENÇLER</b>				
F_SAHOL0323	43.03	44.27	44.93	<b>45.60</b>	<b>46.17</b>	46.83	48.07	48.73
F_SAHOL0423	42.40	43.50	44.05	<b>44.60</b>	<b>45.15</b>	45.70	46.80	47.35
F_SASA0323	103.59	107.06	109.07	<b>111.09</b>	<b>112.54</b>	114.55	118.02	120.03
F_SASA0423	103.96	108.24	110.42	<b>112.60</b>	<b>114.70</b>	116.88	121.16	123.34
F_SISE0323	46.84	48.12	48.79	<b>49.46</b>	<b>50.07</b>	50.74	52.02	52.69
F_SISE0423	47.78	49.03	49.69	<b>50.34</b>	<b>50.94</b>	51.60	52.85	53.51
F_SKBNK0323	2.48	2.55	2.59	<b>2.63</b>	<b>2.66</b>	2.70	2.77	2.81
F_SKBNK0423	2.52	2.59	2.64	<b>2.70</b>	<b>2.71</b>	2.76	2.83	2.88
F_SOKM0323	26.96	27.53	27.92	<b>28.30</b>	<b>28.49</b>	28.88	29.45	29.84
F_SOKM0423	27.66	28.15	28.44	<b>28.74</b>	<b>28.93</b>	29.22	29.71	30.00
F_TAVHL0323	76.88	78.40	80.49	<b>82.57</b>	<b>82.01</b>	84.10	85.62	87.71
F_TAVHL0423	79.01	80.29	82.19	<b>84.08</b>	<b>83.47</b>	85.37	86.65	88.55
F_TCELL0323	30.10	31.25	31.90	<b>32.54</b>	<b>33.05</b>	33.70	34.85	35.50
F_TCELL0423	29.80	31.40	32.20	<b>33.00</b>	<b>33.80</b>	34.60	36.20	37.00
F_THYAO0323	137.05	139.83	141.28	<b>142.72</b>	<b>144.06</b>	145.51	148.29	149.74
F_THYAO0423	139.85	142.57	143.94	<b>145.30</b>	<b>146.66</b>	148.03	150.75	152.12
F_TKFEN0323	39.48	40.13	40.99	<b>41.85</b>	<b>41.64</b>	42.50	43.15	44.01
F_TKFEN0423	39.28	39.75	40.45	<b>41.14</b>	<b>40.92</b>	41.62	42.09	42.79
F_TOASO0323	175.30	180.02	183.06	<b>186.10</b>	<b>187.78</b>	190.82	195.54	198.58
F_TOASO0423	179.09	183.55	186.54	<b>189.54</b>	<b>191.00</b>	193.99	198.45	201.44
F_TSKB0323	4.10	4.24	4.40	<b>4.55</b>	<b>4.54</b>	4.70	4.84	5.00
F_TSKB0423	4.13	4.29	4.45	<b>4.62</b>	<b>4.61</b>	4.77	4.93	5.09
F_TTKOM0323	17.49	17.85	18.08	<b>18.32</b>	<b>18.44</b>	18.67	19.03	19.26
F_TTKOM0423	17.75	18.10	18.30	<b>18.49</b>	<b>18.65</b>	18.85	19.20	19.40
F_TUPRS0323	570.39	578.81	594.15	<b>609.50</b>	<b>602.57</b>	617.91	626.33	641.67
F_TUPRS0423	583.37	591.20	604.96	<b>618.72</b>	<b>612.79</b>	626.55	634.38	648.14
F_USDTRY0323	18.96	18.99	19.04	<b>19.09</b>	<b>19.07</b>	19.12	19.15	19.20
F_USDTRY0423	19.28	19.30	19.33	<b>19.37</b>	<b>19.35</b>	19.39	19.41	19.44
F_VAKBN0323	9.22	9.62	9.87	<b>10.11</b>	<b>10.27</b>	10.52	10.92	11.17
F_VAKBN0423	9.40	9.76	9.95	<b>10.13</b>	<b>10.31</b>	10.50	10.86	11.05
F_VESTL0323	57.71	59.48	60.66	<b>61.84</b>	<b>62.43</b>	63.61	65.38	66.56
F_VESTL0423	59.21	60.83	61.81	<b>62.80</b>	<b>63.43</b>	64.41	66.03	67.01
F_X10XB0423	7,696.17	7,758.83	7,790.17	<b>7,821.50</b>	<b>7,852.83</b>	7,884.17	7,946.83	7,978.17
F_X10XB0623	7,994.42	8,071.08	8,109.42	<b>8,147.75</b>	<b>8,186.08</b>	8,224.42	8,301.08	8,339.42
F_XAUTRYM0423	1,070.71	1,092.92	1,123.09	<b>1,153.27</b>	<b>1,145.30</b>	1,175.47	1,197.68	1,227.85
F_XAUTRYM0623	1,192.25	1,204.40	1,211.20	<b>1,218.00</b>	<b>1,223.35</b>	1,230.15	1,242.30	1,249.10
F_XAUUSD0423	1,787.43	1,810.72	1,823.08	<b>1,835.45</b>	<b>1,846.37</b>	1,858.73	1,882.02	1,894.38
F_XAUUSD0623	1,810.97	1,833.73	1,845.37	<b>1,857.00</b>	<b>1,868.13</b>	1,879.77	1,902.53	1,914.17
F_XLBNK0423	3,837.08	3,973.67	4,046.83	<b>4,120.00</b>	<b>4,183.42</b>	4,256.58	4,393.17	4,466.33
F_XLBNK0623	4,197.67	4,288.33	4,333.67	<b>4,379.00</b>	<b>4,424.33</b>	4,469.67	4,560.33	4,605.67
F_XSD250423	4,345.08	5,006.17	5,603.08	<b>6,200.00</b>	<b>6,264.17</b>	6,861.08	7,522.17	8,119.08
F_XU0300423	5,748.50	5,857.00	5,918.00	<b>5,979.00</b>	<b>6,026.50</b>	6,087.50	6,196.00	6,257.00
F_XU0300623	5,960.17	6,054.08	6,102.17	<b>6,150.25</b>	<b>6,196.08</b>	6,244.17	6,338.08	6,386.17
F_YKBNK0323	10.10	10.41	10.63	<b>10.84</b>	<b>10.94</b>	11.16	11.47	11.69
F_YKBNK0423	9.69	9.98	10.17	<b>10.36</b>	<b>10.46</b>	10.65	10.94	11.13



Sözleşme Kodu	Vade Ayı	Uzlaşma Fiyatı	Önceki Uzlaşma Fiyatı	Değişim	Değişim Puan	Gün İçi Yüksek	Gün İçi Düşük	İşlem Miktarı	İşlem Hacim	Açık Pozisyon	Açık Pozisyon Değişimi	Vadeye Kalan Gün Sayısı	Takasbank Başlangıç Teminatları
<b>ENDEKS KONTRATLARI</b>													
F_XU0300423	28.04.2023	5,993.00	6,060.50	-1.11 %	-67.50	6,135.00	5,965.50	199,087.00	12,066,597,130.00	289,199.00	1,715.00	52	7,715
F_XU0300623	26.06.2023	6,171.25	6,224.50	-0.86 %	-53.25	6,290.00	6,148.00	981.00	60,963,420.00	832.00	-1.00	111	7,715
F_XU0300823	31.08.2023	6,445.25	6,423.25	0.34 %	22.00	6,472.00	6,389.50	12.00	772,755.00	73.00	1.00	177	7,715
F_XU0301223	29.12.2023	7,066.50	7,058.50	0.11 %	8.00	7,118.25	7,002.25	81.00	5,727,792.50	381.00	31.00	297	7,715
<b>DÖVİZ KONTRATLARI</b>													
F_CNHTRY0323	31.03.2023	2.7474	2.7474	0.00 %	0.00	2.7530	2.7417	10	274,735	4	0	24	4,150
F_CNHTRY0423	28.04.2023	2.9336	2.9336	0.00 %	0.00	2.9336	2.9336	1	29,336	1	1	52	4,150
F_EURTRY0323	31.03.2023	20.3259	20.3691	-0.21 %	-0.04	20.4173	20.3000	183	3,725,672	2,587	-16	24	3,005
F_EURTRY0423	28.04.2023	20.6976	20.6822	0.07 %	0.02	20.7429	20.4000	99	2,049,376	2,358	-27	52	3,005
F_EURUSD0323	31.03.2023	1.0628	1.0701	-0.68 %	-0.01	1.0715	1.0613	9,443	190,267,623	29,739	-19	24	661
F_EURUSD0423	28.04.2023	1.0663	1.0710	-0.44 %	0.00	1.0735	1.0644	1,674	33,837,848	5,644	1,264	52	661
F_GBPUSD0323	31.03.2023	1.1926	1.2017	-0.76 %	-0.01	1.2056	1.1913	65	1,466,134	159	58	24	1,039
F_GBPUSD0423	28.04.2023	1.2036	1.2027	0.07 %	0.00	1.2057	1.2009	11	249,963	18	3	52	1,039
F_RUBTRY0323	31.03.2023	0.0000	0.0000	0.00 %	0.00	0.0000	0.0000					24	5,630
F_RUBTRY0423	28.04.2023	0.0000	0.0000	0.00 %	0.00	0.0000	0.0000					52	5,630
F_USDTRY0323	31.03.2023	19.0880	19.0423	0.24 %	0.05	19.0984	19.0157	87,560	1,669,375,347	952,356	-15,038	24	2,680
F_USDTRY0423	28.04.2023	19.3633	19.3422	0.11 %	0.02	19.3756	19.3216	17,341	335,376,493	573,931	10,468	52	2,680
F_P_USDTRY0323	31.03.2023	0.0000	0.0000	0.00 %	0.00	0.0000	0.0000					24	2,680
F_P_USDTRY0423	28.04.2023	0.0000	0.0000	0.00 %	0.00	0.0000	0.0000					52	2,680
<b>KIYMETLİ MADEN KONTRATLARI</b>													
F_XAUTRYM0423	28.04.2023	1,149.960	1,166.350	-1.41 %	-16.39	1,167.500	1,115.120	72,682	84,370,663	1,060,829	7,366	52	175
F_XAUTRYM0623	26.06.2023	1,217.890	1,231.590	-1.11 %	-13.70	1,235.500	1,216.550	14,473	17,752,517	60,469	3,393	111	175
F_XAUUSD0423	28.04.2023	1,846.800	1,868.950	-1.19 %	-22.15	1,869.650	1,834.000	14,344	502,455,206	89,659	1,489	52	2,645
F_XAUUSD0623	26.06.2023	1,867.250	1,892.450	-1.33 %	-25.20	1,890.900	1,856.500	1,049	37,269,214	4,374	532	111	2,645
<b>PAY VADELİ</b>													
F_AEFES0323	31.03.2023	58.150	57.390	1.32 %	0.76	61.610	57.290	8,437	49,763,310	12,647	1,617	24	970
F_AEFES0423	28.04.2023	59.250	58.210	1.79 %	1.04	62.370	58.380	439	2,611,554	548	82	52	970
F_AKBNK0323	31.03.2023	17.170	17.370	-1.15 %	-0.20	18.090	17.140	625,259	1,101,204,100	697,361	48,806	24	330
F_AKBNK0423	28.04.2023	17.480	17.740	-1.47 %	-0.26	18.380	17.460	23,632	42,444,395	34,296	9,434	52	330
F_AKSEN0323	31.03.2023	34.650	34.770	-0.35 %	-0.12	35.500	34.600	5,315	18,585,433	16,197	230	24	635
F_AKSEN0423	28.04.2023	35.450	35.330	0.34 %	0.12	35.930	35.400	351	1,250,475	1,444	132	52	635
F_ALARK0323	31.03.2023	77.460	79.630	-2.73 %	-2.17	80.600	76.400	5,107	40,393,917	17,905	-744	24	1,400
F_ALARK0423	28.04.2023	80.020	79.610	0.52 %	0.41	81.660	78.260	81	653,660	886	45	52	1,400
F_ARCLK0323	31.03.2023	138.890	135.050	2.84 %	3.84	146.340	135.430	36,444	512,211,626	13,422	-1,434	24	2,095
F_ARCLK0423	28.04.2023	140.990	137.350	2.65 %	3.64	148.360	138.430	787	11,232,754	463	5	52	2,095
F_ASELS0323	31.03.2023	56.670	56.700	-0.05 %	-0.03	58.550	56.460	74,926	429,602,452	86,358	-965	24	1,020
F_ASELS0423	28.04.2023	57.610	57.750	-0.24 %	-0.14	59.500	57.520	2,883	16,897,553	6,084	1,359	52	1,020
F_BIMAS0323	31.03.2023	140.510	142.650	-1.50 %	-2.14	145.000	140.000	10,867	155,050,383	16,521	-225	24	1,935
F_BIMAS0423	28.04.2023	142.860	145.270	-1.66 %	-2.41	147.420	142.340	266	3,862,838	1,729	7	52	1,935
F_DOHOL0323	31.03.2023	10.440	10.030	4.09 %	0.41	10.640	10.100	432,360	451,893,149	421,732	38,496	24	170
F_DOHOL0423	28.04.2023	10.620	10.170	4.42 %	0.45	10.750	10.300	2,794	2,962,969	1,897	325	52	170
F_ECILC0323	31.03.2023	32.490	32.340	0.46 %	0.15	32.640	31.200	13,878	44,178,656	15,931	-3,905	24	515
F_ECILC0423	28.04.2023	32.390	32.550	-0.49 %	-0.16	32.590	31.520	163	524,407	603	8	52	515
F_EKGYO0323	31.03.2023	8.220	8.490	-3.18 %	-0.27	8.560	8.200	511,706	430,239,583	803,582	-72,468	24	155
F_EKGYO0423	28.04.2023	8.370	8.630	-3.01 %	-0.26	8.690	8.340	9,041	7,730,506	24,039	554	52	155
F_ENJSA0323	31.03.2023	33.100	31.550	4.91 %	1.55	33.230	31.730	53,106	171,918,303	51,619	60	24	605
F_ENJSA0423	28.04.2023	31.340	29.780	5.24 %	1.56	31.360	29.970	1,186	3,641,281	1,819	-75	52	605
F_EREGL0323	31.03.2023	44.850	45.050	-0.44 %	-0.20	45.980	44.750	172,732	784,158,665	158,441	2,765	24	825
F_EREGL0423	28.04.2023	44.070	44.710	-1.43 %	-0.64	45.520	44.000	2,706	12,149,847	12,607	312	52	825
F_FROTO0323	31.03.2023	610.960	612.950	-0.32 %	-1.99	628.650	608.310	3,161	195,264,801	3,632	42	24	11,380
F_FROTO0423	28.04.2023	622.140	623.130	-0.16 %	-0.99	637.400	618.970	191	11,953,486	349	44	52	11,380
F_GARAN0323	31.03.2023	26.050	26.200	-0.57 %	-0.15	27.270	25.940	91,844	243,664,668	82,972	-2,555	24	430
F_GARAN0423	28.04.2023	25.060	25.350	-1.14 %	-0.29	26.350	25.000	2,103	5,384,558	6,844	598	52	430
F_GUBRF0323	31.03.2023	230.950	237.010	-2.56 %	-6.06	240.200	229.970	40,463	946,556,663	77,605	-1,545	24	4,240
F_GUBRF0423	28.04.2023	235.150	242.250	-2.93 %	-7.10	242.640	233.980	380	9,039,391	2,709	98	52	4,240
F_HALKB0323	31.03.2023	12.210	12.270	-0.01 %	-0.51	13.040	12.180	218,312	276,343,129	91,090	-29,803	24	200
F_HALKB0423	28.04.2023	12.420	12.910	-3.80 %	-0.49	13.140	12.400	1,792	2,266,498	2,391	496	52	200
F_HEKTS0323	31.03.2023	34.320	35.490	-3.30 %	-1.17	36.180	34.050	16,329	57,258,810	63,734	1,389	24	660
F_HEKTS0423	28.04.2023	34.950	36.380	-3.93 %	-1.43	38.250	34.710	1,188	4,251,612	5,085	298	52	660
F_ISCTR0323	31.03.2023	13.170	13.140	0.23 %	0.03	13.960	13.140	814,789	1,101,996,664	524,948	31,503	24	210
F_ISCTR0423	28.04.2023	12.470	12.280	1.55 %	0.19	13.190	12.360	9,012	11,497,905	20,370	-249	52	210
F_ISGYO0323	31.03.2023	10.770	11.190	-3.75 %	-0.42	11.530	10.500	103,585	115,047,063	110,087	-25,086	24	195
F_ISGYO0423	28.04.2023	11.010	11.380	-3.25 %	-0.37	11.700	10.710	1,203	1,351,503	1,024	523	52	195
F_KARSN0323	31.03.2023	10.040	9.780	2.66 %	0.26	10.220	9.680	72,026	71,405,315	69,160	5,989	24	160
F_KARSN0423	28.04.2023	10.230	9.870	3.65 %	0.36	10.350	9.850	292	291,536	566	-90	52	160
F_KCHOL0323	31.03.2023	83.390	83.960	-0.68 %	-0.57	86.560	82.700	64,221	545,713,655	96,404	-2,487	24	1,320
F_KCHOL0423	28.04.2023	85.050	85.240	-0.22 %	-0.19	88.000	84.360	2,567	22,208,522	5,037	481	52	1,320

Sözleşme Kodu	Vade Ayı	Uzlaşma Fiyatı	Önceki Uzlaşma Fiyatı	Değişim	Değişim Puan	Gün İçi Yüksek	Gün İçi Düşük	İşlem Miktarı	İşlem Hacim	Açık Pozisyon	Açık Pozisyon Değişimi	Kalan Gün Sayısı	Vadeye	Takasbank Başlangıç Teminatları
<b>PAY VADELİ</b>														
F_KOZAA0323	31.03.2023	42.540	43.640	-2.52 %	-1.10	44.850	42.400	18,860	81,979,089	36,597	2,646	24	855	
F_KOZAA0423	28.04.2023	43.750	44.330	-1.31 %	-0.58	45.540	43.240	443	1,948,103	1,148	27	52	855	
F_KOZAL0323N1	31.03.2023	20.430	20.760	-1.59 %	-0.33	21.420	20.350	8,006	354,018,294	9,590	153	24	465	
F_KOZAL0423N1	28.04.2023	20.750	21.110	-1.71 %	-0.36	21.650	20.680	312	13,882,974	706	88	52	465	
F_KRDM0323	31.03.2023	20.840	21.400	-2.62 %	-0.56	22.000	20.810	255,939	548,797,151	231,250	-18,980	24	415	
F_KRDM0423	28.04.2023	21.160	21.750	-2.71 %	-0.59	22.270	21.150	2,283	4,951,514	9,015	489	52	415	
F_MGROS0323	31.03.2023	149.200	146.340	1.95 %	2.86	152.710	146.540	2,507	37,650,503	3,966	88	24	2,785	
F_MGROS0423	28.04.2023	151.460	148.430	2.04 %	3.03	154.580	150.370	91	1,381,632	136	12	52	2,785	
F_ODAS0323	31.03.2023	8.860	8.520	3.99 %	0.34	8.980	8.480	242,764	210,576,634	371,622	27,957	24	140	
F_ODAS0423	28.04.2023	9.030	8.680	4.03 %	0.35	9.100	8.650	6,228	5,498,678	18,457	1,526	52	140	
F_OYAKC0323	31.03.2023	44.900	45.830	-2.03 %	-0.93	46.470	43.700	74,964	336,491,509	19,223	-5,716	24	640	
F_OYAKC0423	28.04.2023	45.300	46.150	-1.84 %	-0.85	46.890	44.220	1,622	7,376,979	1,690	-120	52	640	
F_PETKM0323	31.03.2023	16.370	16.540	-1.03 %	-0.17	16.820	16.300	132,521	219,541,040	190,890	3,881	24	310	
F_PETKM0423	28.04.2023	16.640	16.820	-1.07 %	-0.18	17.080	16.580	1,951	3,283,418	14,015	323	52	310	
F_PGSUS0323	31.03.2023	526.520	506.580	3.94 %	19.94	536.810	513.820	10,406	545,818,570	4,891	306	24	9,170	
F_PGSUS0423	28.04.2023	534.410	515.520	3.66 %	18.89	542.350	522.280	232	12,323,987	240	-10	52	9,170	
F_SAHOL0323	31.03.2023	45.550	46.610	-2.27 %	-1.06	47.400	45.500	102,275	475,704,400	128,975	-21,289	24	860	
F_SAHOL0423	28.04.2023	44.630	45.680	-2.30 %	-1.05	46.250	44.600	1,444	6,563,555	5,053	70	52	860	
F_SASA0323	31.03.2023	111.220	113.880	-2.34 %	-2.66	116.000	110.520	12,621	143,008,968	36,654	502	24	2,230	
F_SASA0423	28.04.2023	112.910	115.830	-2.52 %	-2.92	118.980	112.520	679	7,822,129	2,498	99	52	2,230	
F_SISE0323	31.03.2023	49.630	51.060	-2.80 %	-1.43	51.350	49.400	98,318	494,590,772	136,485	2,373	24	815	
F_SISE0423	28.04.2023	50.440	51.910	-2.83 %	-1.47	52.200	50.290	12,290	62,899,375	16,872	-824	52	815	
F_SKBK0323	31.03.2023	2.640	2.610	1.15 %	0.03	2.730	2.620	365,986	97,864,458	285,435	22,556	24	40	
F_SKBK0423	28.04.2023	2.700	2.640	2.27 %	0.06	2.770	2.650	6,406	1,733,768	14,501	2,531	52	40	
F_SOKM0323	31.03.2023	28.300	28.000	1.07 %	0.30	29.070	28.110	23,909	68,244,271	41,305	-4,410	24	455	
F_SOKM0423	28.04.2023	28.810	28.270	1.91 %	0.54	29.410	28.630	255	741,148	1,224	5	52	455	
F_TAVHL0323	31.03.2023	82.820	79.830	3.75 %	2.99	83.540	79.930	18,403	151,103,877	28,116	1,441	24	1,325	
F_TAVHL0423	28.04.2023	84.540	80.950	4.43 %	3.59	84.760	81.580	860	7,167,140	848	-34	52	1,325	
F_TCELL0323	31.03.2023	32.580	33.150	-1.72 %	-0.57	34.210	32.410	46,412	154,691,820	76,238	-3,861	24	555	
F_TCELL0423	28.04.2023	33.140	33.750	-1.81 %	-0.61	35.400	33.000	1,308	4,431,221	10,798	61	52	555	
F_THYAO0323	31.03.2023	143.030	144.880	-1.28 %	-1.85	146.850	142.620	57,423	831,910,538	78,346	-1,780	24	2,640	
F_THYAO0423	28.04.2023	145.540	147.460	-1.30 %	-1.92	149.390	145.300	1,990	29,269,455	6,446	340	52	2,640	
F_TKFEN0323	31.03.2023	41.860	41.470	0.94 %	0.39	42.290	40.780	37,962	158,248,432	58,809	6,199	24	635	
F_TKFEN0423	28.04.2023	41.270	40.450	2.03 %	0.82	41.400	40.230	608	2,492,758	2,305	-22	52	635	
F_TOASO0323	31.03.2023	186.000	191.270	-2.76 %	-5.27	192.500	184.740	20,518	385,494,575	25,901	155	24	2,970	
F_TOASO0423	28.04.2023	189.460	194.710	-2.70 %	-5.25	195.450	188.000	1,069	20,436,448	1,041	49	52	2,970	
F_TSKB0323	31.03.2023	4.560	4.370	4.35 %	0.19	4.690	4.390	291,326	133,715,975	110,951	-15,803	24	70	
F_TSKB0423	28.04.2023	4.620	4.390	5.24 %	0.23	4.760	4.440	16,911	7,866,399	12,466	4,644	52	70	
F_TTKOM0323	31.03.2023	18.250	18.250	0.00 %	0.00	18.790	18.200	70,684	130,550,058	108,693	443	24	330	
F_TTKOM0423	28.04.2023	18.500	18.490	0.05 %	0.01	19.010	18.460	2,385	4,469,940	10,670	-1,446	52	330	
F_TUPRS0323	31.03.2023	608.690	588.030	3.51 %	20.66	610.980	587.220	10,629	638,114,111	14,095	898	24	10,810	
F_TUPRS0423	28.04.2023	618.690	597.820	3.49 %	20.87	620.620	599.030	255	15,635,899	613	75	52	10,810	
F_VAKBN0323	31.03.2023	10.080	10.370	-2.80 %	-0.29	10.680	10.030	91,976	95,115,678	84,797	-6,643	24	165	
F_VAKBN0423	28.04.2023	10.160	10.500	-3.24 %	-0.34	10.680	10.130	3,758	3,946,743	15,853	1,090	52	165	
F_VESTL0323	31.03.2023	61.780	62.070	-0.47 %	-0.29	64.200	61.250	18,715	117,193,876	34,490	-3,619	24	1,070	
F_VESTL0423	28.04.2023	62.890	62.930	-0.06 %	-0.04	65.040	62.440	420	2,682,467	1,063	177	52	1,070	
F_YKBNK0323	31.03.2023	10.850	10.820	0.28 %	0.03	11.260	10.730	762,484	836,954,757	513,799	63,075	24	180	
F_YKBNK0423	28.04.2023	10.390	10.300	0.87 %	0.09	10.750	10.270	19,405	20,259,563	55,896	12,268	52	180	

\*Takasbank pozisyon limitlerine ulaşmak için [tıklayınız.](#)

**Gedik Yatırım Menkul Değerler A.Ş. - Yatırım Danışmanlığı Birimi**

**Ünvan :** Gedik Yatırım Menkul Değerler A.Ş.

**Adres :** Altayçeşme Mah. Çamlı Sok. Ofis Park Maltepe No:21/4 Kat:10-11-12 Maltepe/İstanbul

**Tel :** (0216) 453 0053

**E-Posta :** vadeli@gedik.com

**\*Gedik Yatırım VİOP Bülteni, Genel Yatırım Tavsiyesi Kapsamında Yatırım Danışmanlığı Birimi Tarafından Hazırlanmaktadır.**

**YASAL UYARI**

Burada yer alan bilgiler Gedik Yatırım tarafından bilgilendirme amacıyla hazırlanmıştır. Yatırım sinyal, bilgi, yorum ve tavsiyeleri yatırım danışmanlığı kapsamında değildir. Yatırım danışmanlığı hizmeti; aracı kurumlar, portföy yönetim şirketleri, mevduat kabul etmeyen bankalar ile müşteri arasında imzalanacak yatırım danışmanlığı sözleşmesi çerçevesinde sunulmaktadır. Burada yer alan sinyal, yorum ve tavsiyeler, herhangi bir yatırım aracının alım satım önerisi ya da getiri vaadi olarak yorumlanmamalıdır. Bu görüşler mali durumunuz ile risk ve getiri tercihlerinize uygun olmayabilir ve sadece burada yer alan bilgilere ve sinyallere dayanarak yatırım kararı verilmesi beklentilerinize uygun sonuçlar doğurmayabilir. Burada yer alan sinyaller, fiyatlar, veriler ve bilgilerin tam ve doğru olduğu garanti edilemez; içerik, haber verilmeksizin değiştirilebilir. Tüm sinyal ve veriler, Gedik Yatırım tarafından güvenilir olduğuna inanılan kaynaklardan alınmıştır. Bu sinyal ve kaynakların kullanılması nedeni ile ortaya çıkabilecek hatalardan ve zararlardan Gedik Yatırım sorumlu değildir.

**Genel Müdürlük**

Altayçeşme Mah. Çamlı Sok. Ofis Park Maltepe No:21/4 Kat:10-11-12 Maltepe/  
İstanbul/Türkiye Tel: (0216) 453 00 00 (pbx) Faks: (0216) 377 11 36

**Alanya**

Şekerhane Mah. 1100 Sok. No: 9 / 206 Alanya / ANTALYA Tel: (0242) 519 23 17 (pbx)  
Faks: (0242) 513 93 81

**Adana-Seyhan**

Çınarlı Mah. Ziyapaşa Bulvarı No: 78 Güneş Ziyapaşa İş Merkezi Kat :5 No :504  
Seyhan/ADANA Tel: (0322) 355 03 50 (pbx) Faks: (0322) 290 35 18

**Ankara - Çankaya**

Simon Bolivar Cad. No: 8/6 Çankaya/ANKARA Tel: (0312) 438 27 00 (pbx) Faks: (0312)  
438 27 47

**Ankara - Kızılay**

Mustafa Kemal Mah. 2157 Sk. Dış Kapı No : 2 İç Kapı No : 11 Çankaya/ ANKARA Tel: (0312)  
232 09 49 (pbx) Faks: (0312) 232 09 49

**Antalya**

Tahıl Pazarı Mah.404 Sok. Hafız Ahmet Bedestenli No: 5/29-30 ANTALYA Tel: (0242) 248  
35 20 (pbx) Faks: (0242) 244 29 10

**Aydın**

Hasanefendi-Ramazan Paşa Mah. İstiklal Cad. Dış Kapı No : 23 İç Kapı No : 1 Efeler/AYDIN  
Tel: (0256) 999 17 87 (pbx) Faks:

**Aydın - Kuşadası**

Türkmen mah. Atatürk Bulvarı Belvü Sitesi C Blok Kat 2 Daire 3 Kuşadası /AYDIN Tel:  
(0256) 618 44 77 (pbx) Faks: (0256) 618 44 91

**Aydın - Nazilli**

Altıntaş Mah. İstasyon Bulvarı No:19 Kat:4 Daire:12 Nazilli / AYDIN Tel: (0256) 314 15 98 (pbx)  
Faks: (0256) 315 88 52

**Bağdat Caddesi Private**

Caddebostan Mah. Kantarcı Rıza Sk. Dış Kapı No:1 K:4 İç Kapı No:8 Kadıköy / İSTANBUL  
Tel: (0216) 453 01 93 (pbx) Faks: (0216) 411 23 54

**Balıkesir**

Eski Kuyumcular Mah. Anafartalar Cad. Acarlar İş Merkezi Dış Kapı No : 23 İç Kapı No : 1  
Karesi - BALIKESİR Tel: (0266) 999 12 40 (pbx) Faks:

**Bandırma**

Dere Mah. Ordu Cad. Kapı No:3 İç Kapı No:2 Bandırma/ BALIKESİR Tel: (0226) 999 10 75  
(pbx) Faks:

**Bodrum**

Çırkan Mah. Atatürk Bul. No: 16 C - İç Kapı Muğla/ BODRUM Tel: (0252) 316 32 70 (pbx)  
Faks: (0252) 316 92 70

**Bursa**

Fethiye Mah. Sanayi Cad., Corner Plus İş Merkezi No:263 Kat:2 D:22/26 Nilüfer/BURSA  
Tel: (0224) 220 51 50 (pbx) Faks: (0224) 220 50 99

**Bursa - Nilüfer**

Oduluk Mah. Liman Cad. No:7 Nilüfer / BURSA Tel: (0224) 275 35 50 (pbx) Faks: (0224) 451  
79 66

**Çanakkale**

Kemalpaşa Mah. Şair Ece Ayhan Meydanı Dış Kapı No: 22 Kat: 2 İç Kapı No:2 Merkez /  
ÇANAKKALE Tel: (0286) 999 17 02 (pbx) Faks:

**Çorlu**

Zafer Mah. Cumhuriyet Bulvarı Dış Kapı No:9T1 İç Kapı No:114 Çorlu TEKİRDAĞ Tel: (0282)  
888 96 20 (pbx) Faks:

**Çorum - Merkez**

Yavruturna Mah. 1. Maliye Sok. No: 1 Kat: 4 D: 22 Çorum Tel: (0364) 211 11 45 (pbx)  
Faks: (0364) 201 05 63

**Denizli - Merkez**

Saraylar Mah. İkinci Ticari Yol Sok. No: 32 Kat: 4 DENİZLİ Tel: (0258) 263 80 15 (pbx) Faks:  
(0258) 241 91 01

**Edirne - Merkez**

Sabuni Mah. Banka Aralığı Sok. Kardeşler İş Merkezi No:10/19 Merkez/EDİRNE Tel:  
(0284) 212 25 30 (pbx) Faks: (0284) 213 37 78

**Elazığ - Merkez**

Yeni Mah. Gazi Cd. No: 28/3 ELAZIĞ Tel: (0424) 233 28 01 (pbx) Faks: (0424) 233 27 35

**Eskişehir - Merkez**

Akarbaşı Mah. Atatürk Bulvarı No : 77 A Odunpazarı / ESKİŞEHİR Tel: (0222) 230 09 08  
(pbx) Faks: (0222) 220 37 02

**Etiler Private**

Etiler Mah. Yıldız Çiçeği Sok. No:11 Beşiktaş/İstanbul Tel: (0212) 999 50 11 (pbx) Faks:

**Gaziantep**

İncili Pınar Mah. Nail Bilen Cad. Uğur Plaza Sitesi Uğur Plaza Blok No: 5 İç Kapı No: 35  
Şehitkamil / Gaziantep Tel: (0342) 909 01 54 (pbx) Faks:

**İstanbul - Ataşehir**

Barbaros Mah. İhlamur Bulvarı Sarkaç Sok. Ağaoglu My Prestige No:1 D: 12-13 Ataşehir/  
İSTANBUL Tel: (0216) 560 37 00 (pbx) Faks: (0216) 688 67 86

**İstanbul - Bakırköy**

Cevizlik Mah. Muhasebeci Sok. Neşe Han No: 1 Kat:3 Bakırköy/İSTANBUL Tel: (0212) 660  
85 25 (pbx) Faks: (0212) 570 03 03

**İstanbul - Kapalıçarşı**

Kürkçüler Sk. No: 25 Eminönü/Kapalıçarşı/İSTANBUL Tel: (0212) 513 40 01 (pbx) Faks:  
(0212) 527 16 86

**İstanbul - Maltepe**

Bağlarbaşı Mah. Bağdat Caddesi. Gedik İş Merkezi A Blok No: 414 Kat: 2 Daire: 22  
İSTANBUL Tel: (0216) 399 00 42 (pbx) Faks: (0216) 399 18 17

**İstanbul - Tophane**

Necatibey Cad. Alipaşa Degirmen Sok. No: 24 34425 Tophane/Karaköy/ İSTANBUL Tel:  
(0212) 251 60 06 (pbx) Faks: (0212) 293 49 03

**İstanbul - Ümraniye**

İnkılap Mah. Küçüksu Cad. Çeşminaz Sok. NO:2/7 Kat:3 Ümraniye Tel: (0216) 461 33 90  
(pbx) Faks: (0216) 328 10 32

**İzmir - Alsancak**

Cumhuriyet Bulvarı Arpacıoğlu Apt. No:139 Kat:3 Alsancak İZMİR Tel: (0232) 465 10 20 (pbx)  
Faks: (0232) 464 66 22

**Karabük - Merkez**

Bayır Mah. Menderes Cad. Çebioğlu Twin Towers B Blok Dış Kapı No :2 İç Kapı No : 107  
Merkez / Karabük Tel: (0370) 502 15 90 (pbx) Faks: (0370) 502 15 93

**Kayseri**

Hunat Mah. Postalar Geçidi Sok. No:1 / 206 Tel: (0352) 221 36 29 (pbx) Faks: (0352) 221 48  
27

**Kocaeli - Gebze**

Hacı Halil Mah. Hükümet Cad. No: 95 Gebze/KOCAELİ Tel: (0262) 642 34 00 (pbx) Faks:  
(0262) 641 82 01

**Kocaeli - İzmit Şubesi**

Körfez Mahallesi Ankara Karayolu Cad. Dış Kapı No : 123/ 2 İç Kapı No : 9 İzmit / Kocaeli Tel:  
(0262) 999 18 14 (pbx) Faks: (0216) 377 11 36

**Konya - Selçuklu**

Beyazıt Mahallesi, Hüsnü Aşk Sok. Bezirci İş Merkezi Kat:4 D:403 Selçuklu / KONYA Tel:  
(0332) 238 59 60 (pbx) Faks: (0332) 238 59 75

**Malatya - Battalgazi**

Büyük Hüseyin Bey Mah. Atatürk Cad. Anadolu İş Merkezi K: 3 No: 23 D: 9-10-11 Battalgazi /  
MALATYA Tel: (0422) 325 62 67 (pbx) Faks: (0422) 322 23 72

**Manisa - Merkez**

Anafartalar Mah. Mustafa Kemal Paşa Cad. Kamil Menteş Apt. No: 34/1 MANİSA Tel:  
(0236) 239 42 98 (pbx) Faks: (0236) 239 43 02

**Mersin - Akdeniz**

Mahmudiye Mah. Atatürk Cad. Adil Kanun İş Hanı Kat: 2 Akdeniz / MERSİN Tel: (0324) 238 18  
18 (pbx) Faks: (0324) 231 22 52

**Muğla - Fethiye**

Babataş Mah. 774. Sok. No.2 Fethiye / Muğla Tel: (0252) 612 07 60 (pbx) Faks: (0252)  
612 36 46

**Sakarya - Adapazarı**

Tiğçılar Mah. Yenicami Sok. Dış Kapı No:5 İç Kapı No: 201 Adapazarı- Sakarya Tel: (0264)  
279 83 89 (pbx) Faks: (0264) 281 03 88

**Samsun - İlkadım**

Kale Mah. Kaptanağa Sok. No: 18/41 Mecit Turan İş Merkezi İlkadım- Samsun Tel: (0362)  
431 63 43 (pbx) Faks: (0362) 431 33 89

**Trabzon - Ortahisar**

Kemer kaya Mah. K.Maraş Cad. Ticaret Mektep Sk. Ustaömeroğlu İş Merkezi No: 9/9  
Ortahisar/TRABZON Tel: (0462) 326 09 97 (pbx) Faks: (0462) 326 38 67

**Uşak - Merkez**

İsmetpaşa Cad. No: 63 K: 2 Mavi Plaza UŞAK Tel: (0276) 227 27 44 (pbx) Faks: (0276)  
227 27 37

**Zonguldak - Ereğli**

Müftü Mahallesi Süheyla Erel Sokak. No:2/1 Ay City İş Merkezi 7. Kat Ofis No:85 Karadeniz  
Ereğli / ZONGULDAK Tel: (0372) 329 10 00 (pbx) Faks: (0372) 316 66 30