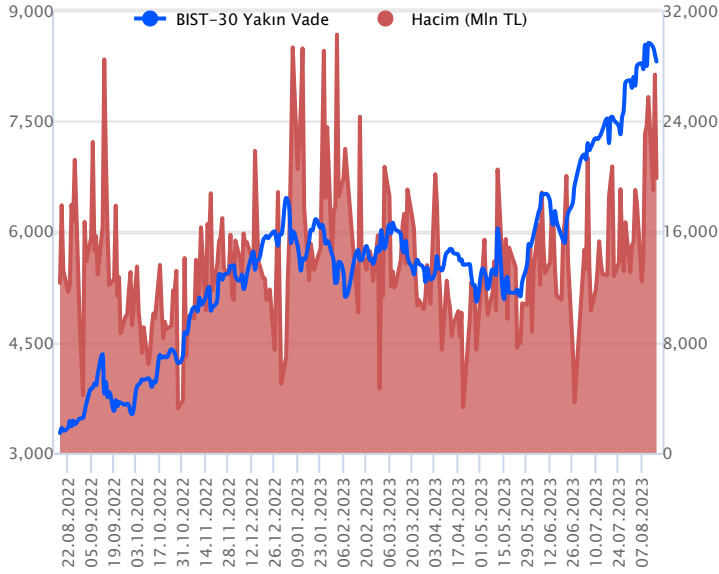


| Sözleşme Kodu             | Vade Ayı   | Uzlaşma Fiyatı | Önceki Uzlaşma Fiyatı | Değişim | Değişim Puan | Gün İçi Yüksek | Gün İçi Düşük | İşlem Miktarı | İşlem Hacim       | Açık Pozisyon | Açık Pozisyon Değişimi | Vadeye Kalan Gün Sayısı | Takasbank Başlangıç Teminatı % |
|---------------------------|------------|----------------|-----------------------|---------|--------------|----------------|---------------|---------------|-------------------|---------------|------------------------|-------------------------|--------------------------------|
| <b>ENDEKS KONTRATLARI</b> |            |                |                       |         |              |                |               |               |                   |               |                        |                         |                                |
| F_XU0300823               | 31.08.2023 | 8,340.50       | 8,410.50              | -0.83 % | -70.00       | 8,470.50       | 8,268.00      | 237,490.00    | 19,878,439,335.00 | 223,246.00    | 4,680.00               | 15                      | 16                             |
| F_XU0301023               | 31.10.2023 | 8,748.50       | 8,826.75              | -0.89 % | -78.25       | 8,875.00       | 8,691.25      | 3,144.00      | 275,974,347.50    | 5,321.00      | 216.00                 | 76                      | 16                             |

## BIST 30 Yakın Vadeli Kontratı



Güne hafif satıcı bir başlangıç yapan Ağustos vadeli endeks sözleşmesi, seans boyu dar bir bantta dalgalı hareket ederek negatif bölgede kapanış gerçekleştirdi. 8.268 ile 8.470,50 seviyeleri arasında işlem gören sözleşme günü % 0,83 kayıpla 8.340,50 uzlaşma fiyatından kapattı. Akşam seansında yatay hareket eden sözleşme uzlaşma fiyatının altında 8.308 puandan kapanış gerçekleşti. Son 3 işlem gününde sınırlı da olsa satış baskısı altında kalan sözleşmede göstergelerde yorgunluk sinyalleri belirginleşiyor. Yurtdışı tarafında, FED toplantı tutanaklarında enflasyonda yukarı yönlü risklerden bahsedilmesi piyasalarda risk iştahını baskılıyor. ABD borsalar kayıpla kapatırken bu sabah vadeli yatay seyirde işlem görüyor. Asya piyasalarında karışık seyir hakim ve Avrupa borsalarının güne satıcı açılış yapması beklenmekte. Ağustos vadeli sözleşmenin güne yatay bir başlangıç yapmasını bekliyoruz.

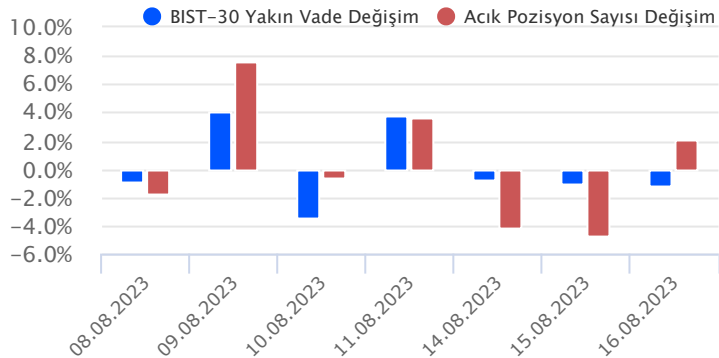
Teknik tarafta, son 3 işlem gününde görülen kar satışları ile, 5.700'den başlayan yükseliş trend desteğinin bulunduğu 8.400 altında kapanış gerçekleştiren sözleşmede, 8.470 gün içi direnç olarak takip edeceğiz. Olası tepkiler 8.470 seviyesi üstüne kalıcılık sağlayamaz ise satış eğiliminin devam etmesi beklenebilir ve 8.270-8.202 ve 8.105 aşağıda sıralı destekler olarak takip edilebilir. 8.470 üstünde tutunma sağlanması durumunda 8.550 ve 8.654 zirvesi dirençler olarak görülmekte.

## Endeks - 30 Yakın Vade Aracı Kurum Dağılımı Günlük Değişim

| Long                       |         |         | Short             |         |         |
|----------------------------|---------|---------|-------------------|---------|---------|
| Kurum                      | Net Lot | Pay (%) | Kurum             | Net Lot | Pay (%) |
| İş Yatırım                 | 4.776   | 37      | Bank of America   | 5.559   | 46      |
| Ziraat Yatırım             | 2.927   | 23      | HSBC Yatırım      | 1.202   | 9       |
| Halk Yatırım               | 2.099   | 16      | Yatırım Finans    | 1.124   | 9       |
| İnfo Yatırım               | 721     | 6       | A1 Capital Menkul | 810     | 6       |
| Yapı Kredi Yatırım         | 565     | 4       | Vakıf Yatırım     | 634     | 5       |
| Diğer                      | 1.869   | 14      | Diğer             | 3.628   | 28      |
| İlk 5 Kurum Alım Ağırlıklı |         |         |                   |         |         |

## Endeks - 30 Yakın Vade Aracı Kurum Dağılımı Tüm Vade

| Long                       |         |         | Short           |         |         |
|----------------------------|---------|---------|-----------------|---------|---------|
| Kurum                      | Net Lot | Pay (%) | Kurum           | Net Lot | Pay (%) |
| Teb Yatırım                | 54.686  | 41      | Bank of America | 24.615  | 18      |
| İş Yatırım                 | 42.918  | 32      | Garanti BBVA    | 21.512  | 16      |
| Yapı Kredi Yatırım         | 19.739  | 15      | HSBC Yatırım    | 19.788  | 15      |
| Halk Yatırım               | 13.967  | 10      | Ak Yatırım      | 13.265  | 10      |
| Tera Yatırım               | 2.276   | 2       | Ziraat Yatırım  | 9.131   | 7       |
| Diğer                      | 1.582   | 1       | Diğer           | 46.875  | 35      |
| İlk 5 Kurum Alım Ağırlıklı |         |         |                 |         |         |

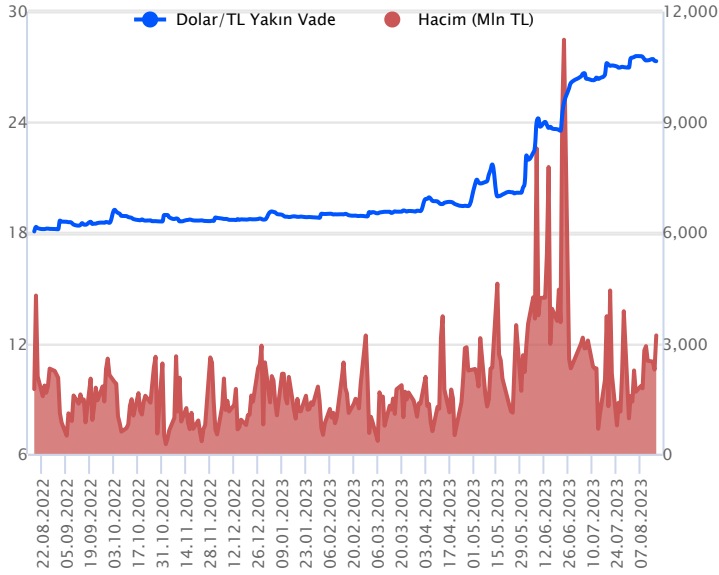


## Fiyat (%) Açık Pozisyon (%) Yorum

|        |        |   |
|--------|--------|---|
| Artış  | Artış  | Yükselişin devamlılığı için sinyal olarak kabul edilebilir. |
| Artış  | Azalış | Yükselişin desteklenmediğini gösterir.                      |
| Azalış | Artış  | Düşüşlerin devamlılığı için sinyal olarak kabul edilebilir. |
| Azalış | Azalış | Düşüşlerin desteklenmediğini gösterir.                      |

| Sözleşme Kodu            | Vade Ayı   | Uzlaşma Fiyatı | Önceki Uzlaşma Fiyatı | Değişim | Değişim Puan | Gün İçi Yüksek | Gün İçi Düşük | İşlem Miktarı | İşlem Hacim   | Açık Pozisyon | Açık Pozisyon Değişimi | Vadeye Kalan Gün Sayısı | Takasbank Başlangıç Teminatı % |
|--------------------------|------------|----------------|-----------------------|---------|--------------|----------------|---------------|---------------|---------------|---------------|------------------------|-------------------------|--------------------------------|
| <b>DÖVİZ KONTRATLARI</b> |            |                |                       |         |              |                |               |               |               |               |                        |                         |                                |
| F_EURTRY0823             | 31.08.2023 | 29.8288        | 29.9252               | -0.32 % | -0.10        | 29.9199        | 29.7650       | 470           | 14,012,313    | 14,579        | -254                   | 15                      | 16                             |
| F_EURTRY0923             | 29.09.2023 | 30.4220        | 30.5514               | -0.42 % | -0.13        | 30.5500        | 30.3974       | 286           | 8,702,615     | 830           | 211                    | 44                      | 16                             |
| F_EURUSD0823             | 31.08.2023 | 1.0923         | 1.0952                | -0.26 % | 0.00         | 1.0948         | 1.0914        | 3,865         | 114,203,987   | 41,219        | 118                    | 15                      | 4                              |
| F_EURUSD0923             | 29.09.2023 | 1.0941         | 1.0960                | -0.17 % | 0.00         | 1.0960         | 1.0929        | 1,422         | 42,016,527    | 2,207         | 1,306                  | 44                      | 4                              |
| F_USDTRY0823             | 31.08.2023 | 27.3062        | 27.3373               | -0.11 % | -0.03        | 27.3526        | 27.2460       | 117,779       | 3,213,293,478 | 980,470       | -96,266                | 15                      | 15                             |
| F_USDTRY0923             | 29.09.2023 | 27.8370        | 27.8595               | -0.08 % | -0.02        | 27.8791        | 27.7499       | 24,299        | 675,571,017   | 709,990       | 14,781                 | 44                      | 15                             |

## Dolar/TL Yakın Vadeli Kontratı



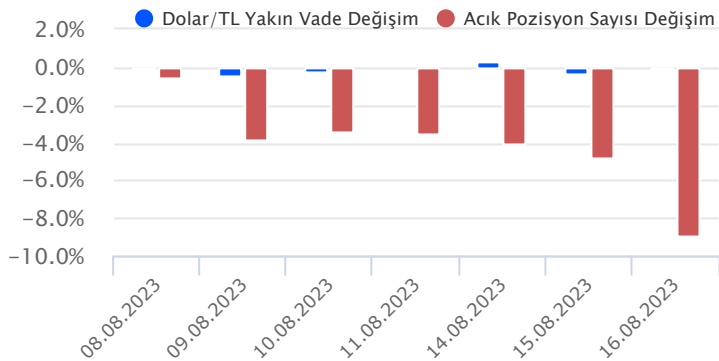
Ağustos vadeli Dolar/TL sözleşmesi dün 27,2460 ile 27,3526 seviyeleri arasında dalgalanarak günü %0,11'lik düşüyle 27,3062 uzlaşma fiyatından tamamladı. Yurt içerisinde veri akışı bakımından sakin bir günü geride bıraktık. ABD tarafında sanayi üretimi temmuzda beklentilerin üzerinde aylık %1 oranında yükseldi. ABD'de konut başlangıçları temmuzda %3,9 ile beklentileri aşarken, inşaat izinleri tarafı ise %0,1 artarak daralma beklentilerin aksine pozitif görünüm sergiledi. Fed'in temmuz ayı toplantı tutanaklarında, katılımcıların çoğu enflasyonla mücadelenin henüz bitmediği konusunda hemfikir olduğu bildirildi. Tutanaklarda, istihdam piyasasının sıkı kalmaya devam ettiği ve katılımcıların çoğu enflasyonda yukarı yönlü riskler gördüğü belirtilirken, daha fazla sıkılaştırmanın gerekebileceğine yer verildi. Dolar endeksi ve ABD 10 yıllık tahvil faizi günü yükselişle kapattı. Verilerin kur fiyatlamasına etkisi ise olmadı diyebiliriz. Bugün yurt içerisinde veri akışı sakin. ABD'de ise haftalık işsizlik maaşı başvuruları izlenecek. Dolar/TL spot kuru, bu sabah saat 08:20 itibarıyla 27,09 civarından işlem görüyor. Dolar endeksi 103,53 seviyelerinde hareket ediyor. ABD 10 yıllık tahvil faizi ise %4,29'lu seviyelerde bulunuyor.

## Dolar/TL Yakın Vade Aracı Kurum Dağılımı Günlük Değişim

| Long                       |         |         | Short              |         |         |
|----------------------------|---------|---------|--------------------|---------|---------|
| Kurum                      | Net Lot | Pay (%) | Kurum              | Net Lot | Pay (%) |
| Akbank                     | 73.769  | 73      | Yapı Kredi Yatırım | 53.506  | 53      |
| Bank of America            | 10.423  | 10      | Ak Yatırım         | 36.086  | 36      |
| Finansbank                 | 6.861   | 7       | Ahlatcı Yatırım    | 2.447   | 2       |
| Teb Yatırım                | 6.403   | 6       | Bank Pozitif       | 2.000   | 2       |
| Ünlü Menkul                | 1.646   | 2       | Meksa Yatırım      | 1.490   | 2       |
| Diğer                      | 1.927   | 2       | Diğer              | 5.500   | 5       |
| İlk 5 Kurum Alım Ağırlıklı |         |         |                    |         |         |

## Dolar/TL Yakın Vade Aracı Kurum Dağılımı Tüm Vade

| Long                        |         |         | Short               |         |         |
|-----------------------------|---------|---------|---------------------|---------|---------|
| Kurum                       | Net Lot | Pay (%) | Kurum               | Net Lot | Pay (%) |
| Ak Yatırım                  | 212.698 | 26      | Akbank              | 370.519 | 45      |
| İş Yatırım                  | 104.186 | 13      | Teb Yatırım         | 87.181  | 11      |
| Deniz Yatırım               | 90.142  | 11      | Fibabank            | 73.124  | 9       |
| Yapı Kredi Yatırım          | 59.392  | 7       | T.C. Merkez Bankası | 50.018  | 6       |
| Alternatif Yatırım          | 49.925  | 6       | İş Bankası          | 47.295  | 6       |
| Diğer                       | 310.803 | 38      | Diğer               | 199.009 | 24      |
| İlk 5 Kurum Satım Ağırlıklı |         |         |                     |         |         |

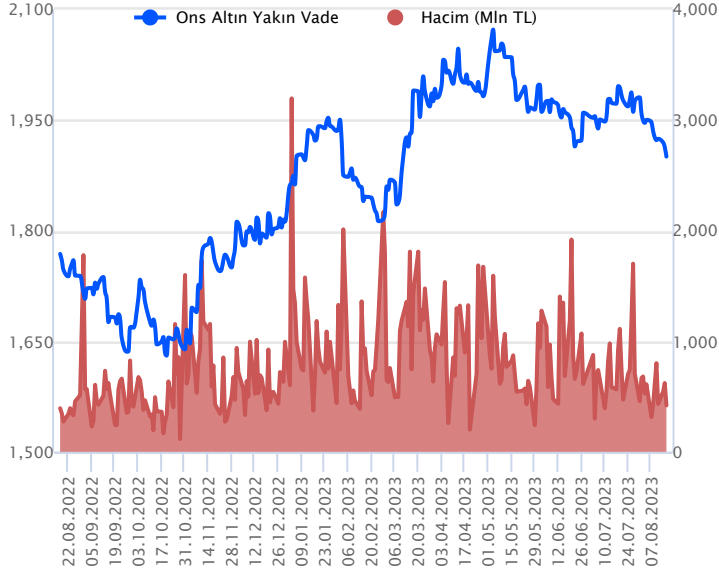


## Fiyat (%) Açık Pozisyon (%) Yorum

|        |        |   |
|--------|--------|---|
| Artış  | Artış  | Yükselişin devamlılığı için sinyal olarak kabul edilebilir. |
| Artış  | Azalış | Yükselişin desteklenmediğini gösterir.                      |
| Azalış | Artış  | Düşüşlerin devamlılığı için sinyal olarak kabul edilebilir. |
| Azalış | Azalış | Düşüşlerin desteklenmediğini gösterir.                      |

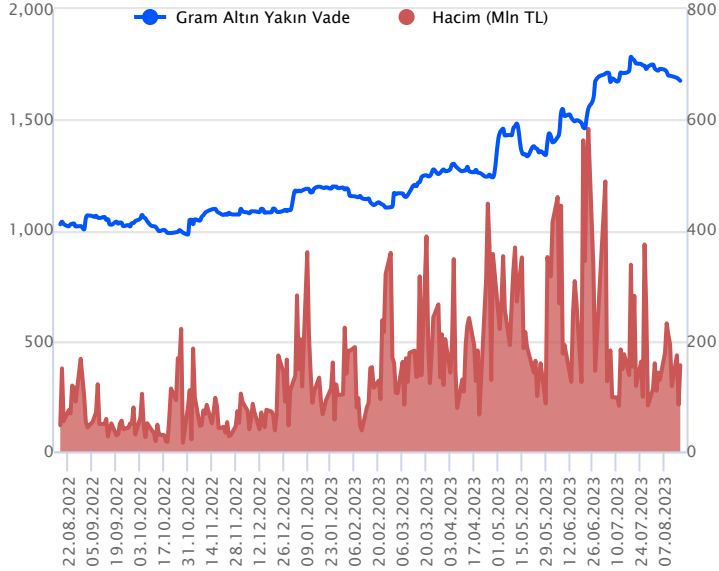
| Sözleşme Kodu            | Vade Ayı   | Uzlaşma Fiyatı | Önceki Uzlaşma Fiyatı | Değişim | Değişim Puan | Gün İçi Yüksek | Gün İçi Düşük | İşlem Miktarı | İşlem Hacim | Açık Pozisyon | Açık Pozisyon Değişimi | Vadeye Kalan Gün Sayısı | Takasbank Başlangıç Teminatı % |
|--------------------------|------------|----------------|-----------------------|---------|--------------|----------------|---------------|---------------|-------------|---------------|------------------------|-------------------------|--------------------------------|
| <b>ALTIN KONTRATLARI</b> |            |                |                       |         |              |                |               |               |             |               |                        |                         |                                |
| F_XAUTRYM0823            | 31.08.2023 | 1,676.110      | 1,685.350             | -0.55 % | -9.24        | 1,685.350      | 1,673.130     | 92,931        | 155,768,684 | 1,112,826     | -28,425                | 15                      | 15                             |
| F_XAUTRYM1023            | 31.10.2023 | 1,757.730      | 1,766.600             | -0.50 % | -8.87        | 1,770.000      | 1,755.000     | 54,675        | 96,143,258  | 228,674       | 37,148                 | 76                      | 15                             |
| F_XAUUSD0823             | 31.08.2023 | 1,909.950      | 1,916.500             | -0.34 % | -6.55        | 1,915.850      | 1,900.400     | 8,122         | 419,088,561 | 86,691        | -2,151                 | 15                      | 8                              |
| F_XAUUSD1023             | 31.10.2023 | 1,934.250      | 1,938.050             | -0.20 % | -3.80        | 1,935.650      | 1,924.500     | 1,655         | 86,409,800  | 16,352        | 506                    | 76                      | 8                              |

## ONS ALTIN Yakın Vadeli Kontratı



Ağustos vadeli ons altın sözleşmesi dün 1900,40\$ - 1915,85\$ arasında seyrederek, günü yüzde 0,34 kayıpla 1909,95\$ uzlaşma fiyatından kapattı. Spot piyasada saat 08:30 itibariyle ons altın 1893\$ seviyesinde izleniyor. Sözleşme için yeni stratejimiz 1893\$ destek noktası olarak izlenebilir. Bu destek altı kapanışların devamında aşağı yönlü pozisyonların artması beklenebilir. Sözleşmede 1893\$ seviyesinin altında 1911\$ stop loss olmak koşuluyla 1855\$ kar alımı için düşünülebilir. Yukarıda 1915\$ direnç noktası olarak görülüyor. Bu direncin üzerinde kapanışlarda ise yukarı yönlü pozisyonların artması beklenebilir. Sözleşme için 1915\$ direncinin üzerinde 1895\$ stop seviyesi belirlenerek 1953\$ seviyesi değerlendirilebilir. Dün Fed toplantısının tutanakları yayınlandı. Tutanaklarda, enflasyonda yukarı yönlü risklerin devam ettiği bunun da daha fazla faiz artışını gerektirdiğine değinildi. Bugün için ABD'de açıklanacak veriler izlenebilir. Sözleşmede olası oynaklığa karşı yatırımcıların aktif bir kar al/zarar durdur seviyesi belirleyerek hareket etmeleri daha sağlıklı olabilir.

## GRAM ALTIN Yakın Vadeli Kontratı

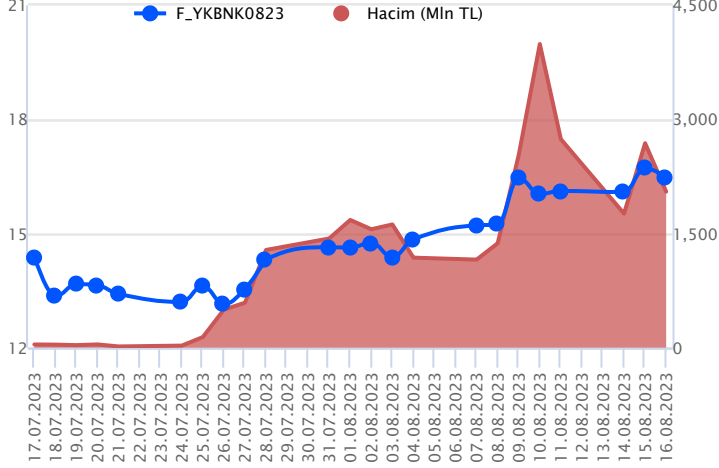


Ağustos vadeli gram altın sözleşmesi dün 1673,13 - 1685,35 TL arasında dalgalanarak, günü yüzde 0,55 düşüyle 1676,11 TL uzlaşma fiyatından tamamladı. Spot piyasada saat 08:30 itibariyle gram altın 1649 TL seviyesinde izleniyor. Ons altın 1893\$ ve Dolar/TL kuru 27,09 TL seviyesinde bulunuyor. Bugün yurt içinde açıklanacak önemli bir veri akışı bulunmuyor. ABD'de açıklanacak veriler takip edilebilir. Dün akşam Fed toplantısının tutanakları yayınlandı. Detaylarda, daha fazla faiz artış sinyali gelince, piyasalarda risk iştahı zayıfladı. Dolar endeksi bu sabah 103,53 bölgesinde izleniyor. Emtialar üzerinde bir baskı hakim. Küresel borsalarda da zayıf seyirler görülüyor. Bugünde Fed etkisi piyasaların seyri üzerinde etkili olmaya devam edebilir. Sözleşmede olası oynaklığa karşı yatırımcıların aktif bir kar al/zarar durdur seviyesi belirleyerek hareket etmeleri daha sağlıklı olabilir.

| Sözleşme  | Vade Ayı Son Uzlaşma | Önceki Uzlaşma | Değişim % | Günün Düşüğü | Günün Yükselişi | İşlem Adedi | İşlem Hacmi |
|---|----------------------|----------------|-----------|--------------|-----------------|-------------|-------------|
| <b>PAY VADELİ SÖZLEŞMELERİNDE EN FAZLA İŞLEM GÖRENLER</b> |                      |                |           |              |                 |             |             |
| F_YKBNK0823   | 31.08.2023           | 16.490         | 16.690    | -1.2 %       | 16.340          | 16.940      | 1,233,336   |
| F_PETKM0823   | 31.08.2023           | 19.880         | 19.750    | 0.7 %        | 19.320          | 20.310      | 718,973     |
| F_ODAS0823  | 31.08.2023           | 13.040         | 12.330    | 5.8 %        | 12.110          | 13.290      | 1,048,077   |

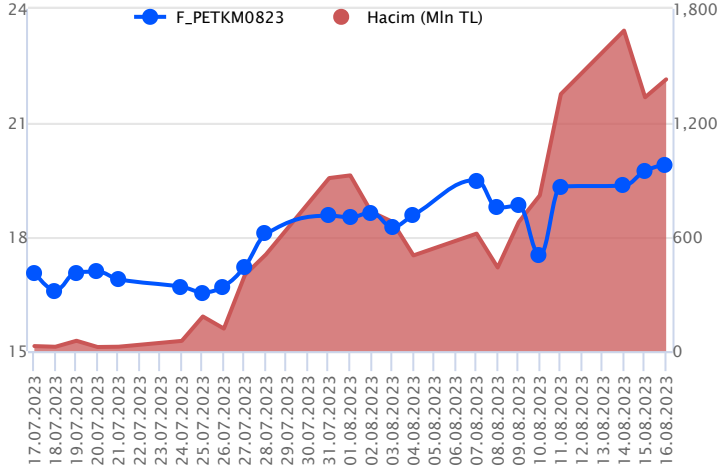
Pay vadeli sözleşmeleri, düşük teminatlarla yüksek tutarlı pozisyonlar almayı mümkün kılar. Pay vadeli sözleşmeleri ile ilgili daha detaylı bilgi almak için Gedik Yatırım VİOP Departmanı ile iletişime geçebilirsiniz.

### F\_YKBNK0823 Vadeli Kontratı



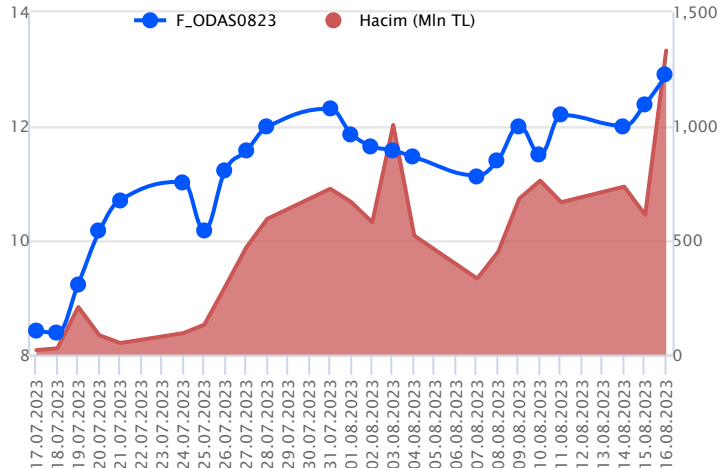
Moody's güncellemesinin ardından bankacılık sektöründe volatilité artış kaydederken, Ağustos vadeli YKBNK sözleşmesi 16,34 TL – 16,94 TL seviyeleri arasında dalgalanarak günü 16,49 TL uzlaşma fiyatından %1,2'lik kayıpla tamamladı. Sözleşmede fiyatlamalar açısından 16,60 TL üzeri saatlik kapanışlar pozitif seyrin devamlılığı açısından önemli olacaktır. Bu koşulun sağlanması halinde 17,05 TL, tarihi zirvenin bulunduğu 17,29 TL ve 17,44 TL seviyeleri öne çıkacaktır. Sözleşmede geri çekilmelerde 16,00 TL izlenen ilk destek konumundadır. Bu bölgenin altında kapanışlar baskının yaşanmasında etkili olacaktır. Bu durumda sırasıyla 15,84 TL ve 15,48 TL izlenen destek noktalarıdır. Sektör genelinde yaşanan volatilité nedeniyle alınacak pozisyonlarda temkinli olunması aktif bir stop-loss stratejisine bağlı kalınması faydalı olacaktır.

### F\_PETKM0823 Vadeli Kontratı



Ağustos vadeli PETKM pay sözleşmesi dün 19,32 TL ile 20,31 TL seviyeleri arasında dalgalanarak günü %0,66'lık yükselişle 19,88 TL uzlaşma fiyatından tamamladı. Gün içi dalgalanmaların görüldüğü sözleşmede endeksten pozitif ayrışmalar izlendi. Kısa vadeli yükseliş trendi içerisinde hareket eden sözleşmede, düşüşler düzeltme hareketi olarak kalmakta. Teknik görünümde 19,69 TL üzerinde kalıcı fiyatlamaların devamı durumunda yükseliş eğilimleri takip edilebilir. Bu bağlamda sözleşmede yukarıda 20,31 TL seviyesi direnç olarak izlenebilir. Fiyatlamada 20,31 TL üzerinde kalıcılık görülmesi durumunda ise 20,75 TL ve 21,63 TL seviyeleri direnç noktaları olarak gündeme gelebilir. Aşağı tarafta ise 19,69 TL altındaki fiyatlamalarda 19,50 TL – 19,20 TL ve 19,01 TL seviyeleri destek noktaları olarak izlenebilir. Düzeltme eğilimleri 19,01 TL altında kalıcılık sağlaması durumunda ise düşüş eğilimleri ivme kazanabilir.

### F\_ODAS0823 Vadeli Kontratı



Endekste realizasyon hareketleri yaşanırken, Ağustos vadeli ODAS sözleşmesi gün içinde 12,11 TL ve 13,29 TL seviyeleri arasında dalgalanarak günü 13,04 TL uzlaşma fiyatından %5,8'lik kazançla tamamladı. Pozitif ayrışmanın yaşandığı ve alımların güç kazandığı sözleşmede 13,00 TL üzeri saatlik kapanışlara ihtiyaç duyulmaktadır. Bu koşulun sağlanması halinde zirvenin yer aldığı 13,29 TL ilk etapta izlenen direnç noktasıdır. Bu seviyenin aşılması durumunda yeni zirve arayışları söz konusu olacaktır. Bu durumda 13,65 TL – 13,92 TL pivot seviyeleri konumunda bulunmaktadır. Kar satışlarının yaşanması durumunda 12,62 TL – 12,10 TL ve 14 günlük ortalamanın bulunduğu 11,68 TL seviyesine kadar geri çekilme söz konusu olabilir. ODAS hissesi ve pay sözleşmelerinde zaman zaman yaşanan sert ve volatil fiyatlamalara karşı temkinli olunması aktif bir stop loss stratejisine bağlı kalınması faydalı olacaktır.

## Dayanak Varlıkların Teknik Gösterge Görünümleri

## 20 Gün Ortalama/Fiyat Kesişmesi (YUKARI)

EKGYO  
VESTL  
KARSN

## Güç Göstergeleri Olumlu

SKBNK  
ISGYO  
SOKM  
GARAN  
AEFES

RSI ve Momentum göstergelerine göre olumlu olanlar

## 50 Gün Ortalama/Fiyat Kesişmesi (YUKARI)

## MACD

|         |           |
|---------|-----------|
| ODAS    | ZAYIF AL  |
| AKBNK   | ZAYIF SAT |
| PGSUS   | ZAYIF SAT |
| THYAO   | ZAYIF SAT |
| XPD/USD | ZAYIF SAT |

## 20/50 Gün Ortalama Kesişmesi (YUKARI)

Bu şartları sağlayan dayanak varlık bulunmamaktadır.

## Para Girişi Olan Dayanak Varlıklar

|       | Kapanış | İşlem Hacmi (Mln TL) |
|-------|---------|----------------------|
| TUPRS | 119.20  | 8,556.00503          |
| PETKM | 19.60   | 5,780.91478          |
| KRDMD | 26.12   | 5,041.58816          |
| TTKOM | 22.50   | 4,485.25678          |
| ODAS  | 12.80   | 3,850.48217          |

## Yüksek Hacimliler

|       | İşlem Hacmi (Mln TL) |
|-------|----------------------|
| XU030 | 96,471.86            |
| X10XB | 52,011.32            |
| XSD25 | 43,090.48            |
| XLBNK | 19,084.30            |
| TUPRS | 8,556.01             |

## 20 Gün Ortalama/Fiyat Kesişmesi (AŞAĞI)

SISE

## Güç Göstergeleri Zayıf

HEKTS  
SASA  
XAU/USD

RSI ve Momentum göstergelerine göre zayıf olanlar

## 50 Gün Ortalama/Fiyat Kesişmesi (AŞAĞI)

Bu şartları sağlayan dayanak varlık bulunmamaktadır.

## Göstergeleri Dipte Olanlar

EUR/USD  
XAU/USD  
FROTO

CCI, RSI, Stochastics, Williams' %R , MFI ve DX göstergelerinin ortalaması en düşük olanlar

## 20/50 Gün Ortalama Kesişmesi (AŞAĞI)

Bu şartları sağlayan dayanak varlık bulunmamaktadır.

## Para Çıkışı Olan Dayanak Varlıklar

|       | Kapanış | İşlem Hacmi (Mln TL) |
|-------|---------|----------------------|
| HEKTS | 27.62   | 1,756.92             |
| OYAKC | 65.05   | 1,731.58             |

## Dayanak Varlıkların Teknik Gösterge Konumları

| Kod     | 5 Günlük H.O | 10 Günlük H.O | 20 Günlük H.O | 50 Günlük H.O | RSI   | StochS | MACD  | CCI   |
|---------|--------------|---------------|---------------|---------------|-------|--------|-------|-------|
| AEFES   | ALIM         | ALIM          | ALIM          | ALIM          | SATIM | SATIM  | ALIM  | SATIM |
| AKBNK   | SATIM        | ALIM          | ALIM          | ALIM          | SATIM | ALIM   | SATIM | SATIM |
| AKSEN   | SATIM        | ALIM          | ALIM          | ALIM          | SATIM | ALIM   | ALIM  | SATIM |
| ALARK   | ALIM         | ALIM          | ALIM          | ALIM          | SATIM | ALIM   | ALIM  | ALIM  |
| ARCLK   | ALIM         | ALIM          | ALIM          | ALIM          | SATIM | ALIM   | SATIM | SATIM |
| ASELS   | SATIM        | SATIM         | ALIM          | ALIM          | SATIM | ALIM   | SATIM | SATIM |
| ASTOR   | ALIM         | ALIM          | ALIM          | ALIM          | SATIM | ALIM   | ALIM  | SATIM |
| BIMAS   | SATIM        | ALIM          | ALIM          | ALIM          | SATIM | ALIM   | ALIM  | SATIM |
| CNH/TRY | SATIM        | SATIM         | SATIM         | ALIM          | SATIM | ALIM   | SATIM | ALIM  |
| DOHOL   | ALIM         | ALIM          | ALIM          | ALIM          | ALIM  | SATIM  | SATIM | ALIM  |
| ECILC   | ALIM         | ALIM          | ALIM          | ALIM          | ALIM  | SATIM  | SATIM | ALIM  |
| EKGYO   | ALIM         | ALIM          | ALIM          | ALIM          | ALIM  | SATIM  | SATIM | ALIM  |
| ENJSA   | ALIM         | ALIM          | ALIM          | ALIM          | ALIM  | SATIM  | SATIM | ALIM  |
| ENKAI   | ALIM         | ALIM          | ALIM          | ALIM          | ALIM  | SATIM  | SATIM | ALIM  |
| EREGL   | ALIM         | ALIM          | ALIM          | ALIM          | SATIM | SATIM  | ALIM  | ALIM  |
| EUR/TRY | SATIM        | SATIM         | ALIM          | ALIM          | SATIM | ALIM   | SATIM | SATIM |
| EUR/USD | SATIM        | SATIM         | SATIM         | SATIM         | SATIM | ALIM   | SATIM | SATIM |
| FROTO   | SATIM        | SATIM         | SATIM         | ALIM          | SATIM | ALIM   | SATIM | SATIM |
| GARAN   | SATIM        | ALIM          | ALIM          | ALIM          | SATIM | ALIM   | ALIM  | SATIM |
| GBP/USD | ALIM         | ALIM          | SATIM         | SATIM         | ALIM  | SATIM  | SATIM | ALIM  |
| GUBRF   | SATIM        | SATIM         | ALIM          | ALIM          | SATIM | SATIM  | SATIM | SATIM |
| HALKB   | SATIM        | SATIM         | ALIM          | ALIM          | SATIM | ALIM   | SATIM | SATIM |
| HEKTS   | SATIM        | SATIM         | SATIM         | SATIM         | SATIM | ALIM   | SATIM | ALIM  |
| ISCTR   | SATIM        | ALIM          | ALIM          | ALIM          | SATIM | ALIM   | ALIM  | SATIM |
| ISGYO   | ALIM         | ALIM          | ALIM          | ALIM          | ALIM  | SATIM  | ALIM  | ALIM  |
| KARSN   | SATIM        | SATIM         | ALIM          | ALIM          | SATIM | ALIM   | SATIM | SATIM |
| KCHOL   | ALIM         | ALIM          | ALIM          | ALIM          | SATIM | ALIM   | SATIM | SATIM |
| KOZAA   | ALIM         | SATIM         | SATIM         | ALIM          | SATIM | SATIM  | SATIM | ALIM  |
| KOZAL   | SATIM        | SATIM         | SATIM         | ALIM          | SATIM | SATIM  | SATIM | ALIM  |
| KRDMD   | ALIM         | ALIM          | ALIM          | ALIM          | ALIM  | SATIM  | ALIM  | ALIM  |
| MGROS   | ALIM         | ALIM          | ALIM          | ALIM          | SATIM | ALIM   | ALIM  | SATIM |
| ODAS    | ALIM         | ALIM          | ALIM          | ALIM          | ALIM  | SATIM  | ALIM  | ALIM  |
| OYAKC   | ALIM         | ALIM          | ALIM          | ALIM          | ALIM  | SATIM  | ALIM  | ALIM  |
| PETKM   | ALIM         | ALIM          | ALIM          | ALIM          | ALIM  | SATIM  | ALIM  | ALIM  |
| PGSUS   | SATIM        | ALIM          | ALIM          | ALIM          | SATIM | ALIM   | SATIM | SATIM |
| RUB/TRY | ALIM         | ALIM          | ALIM          | ALIM          | ALIM  | SATIM  | SATIM | ALIM  |
| SAHOL   | ALIM         | ALIM          | ALIM          | ALIM          | SATIM | ALIM   | ALIM  | SATIM |
| SASA    | SATIM        | SATIM         | SATIM         | SATIM         | SATIM | ALIM   | SATIM | ALIM  |
| SISE    | SATIM        | SATIM         | SATIM         | ALIM          | SATIM | SATIM  | SATIM | SATIM |
| SKBNK   | ALIM         | ALIM          | ALIM          | ALIM          | ALIM  | ALIM   | ALIM  | SATIM |
| SOKM    | ALIM         | ALIM          | ALIM          | ALIM          | ALIM  | ALIM   | ALIM  | SATIM |
| TAVHL   | ALIM         | ALIM          | ALIM          | ALIM          | ALIM  | ALIM   | ALIM  | SATIM |
| TCELL   | ALIM         | ALIM          | ALIM          | ALIM          | SATIM | SATIM  | SATIM | SATIM |
| THYAO   | SATIM        | SATIM         | ALIM          | ALIM          | SATIM | ALIM   | SATIM | SATIM |
| TKFEN   | SATIM        | SATIM         | SATIM         | ALIM          | SATIM | SATIM  | SATIM | ALIM  |
| TOASO   | SATIM        | SATIM         | SATIM         | ALIM          | SATIM | ALIM   | SATIM | SATIM |
| TSKB    | ALIM         | ALIM          | ALIM          | ALIM          | ALIM  | SATIM  | ALIM  | ALIM  |
| TTKOM   | ALIM         | ALIM          | ALIM          | ALIM          | ALIM  | SATIM  | SATIM | ALIM  |
| TUPRS   | ALIM         | ALIM          | ALIM          | ALIM          | ALIM  | SATIM  | ALIM  | ALIM  |
| USD/TRY | ALIM         | ALIM          | ALIM          | ALIM          | SATIM | SATIM  | SATIM | ALIM  |
| VAKBN   | ALIM         | ALIM          | ALIM          | ALIM          | ALIM  | SATIM  | ALIM  | ALIM  |
| VESTL   | ALIM         | ALIM          | ALIM          | ALIM          | ALIM  | SATIM  | SATIM | ALIM  |
| X10XB   | ALIM         | ALIM          | ALIM          | ALIM          | SATIM | SATIM  | ALIM  | SATIM |
| XAU/TRY | SATIM        | ALIM          | ALIM          | ALIM          | SATIM | ALIM   | SATIM | SATIM |
| XAU/USD | SATIM        | SATIM         | SATIM         | SATIM         | SATIM | ALIM   | SATIM | SATIM |
| XLBNK   | ALIM         | ALIM          | ALIM          | ALIM          | SATIM | ALIM   | ALIM  | SATIM |
| XSD25   | SATIM        | ALIM          | ALIM          | ALIM          | SATIM | ALIM   | SATIM | SATIM |
| XU030   | SATIM        | ALIM          | ALIM          | ALIM          | SATIM | ALIM   | SATIM | SATIM |
| YKBNK   | ALIM         | ALIM          | ALIM          | ALIM          | SATIM | SATIM  | ALIM  | SATIM |

| Kod              | Destek 3 | Destek 2 | Destek 1 | Kapanış          | Pivot         | Direnc 1 | Direnc 2 | Direnc 3 |
|------------------|----------|----------|----------|------------------|---------------|----------|----------|----------|
| <b>DESTEKLER</b> |          |          |          | <b>DİRENÇLER</b> |               |          |          |          |
| F_AEFES0823      | 105.98   | 108.85   | 110.93   | <b>113.00</b>    | <b>113.80</b> | 115.88   | 118.75   | 120.83   |
| F_AEFES0923      | 107.56   | 110.59   | 112.23   | <b>113.86</b>    | <b>115.26</b> | 116.90   | 119.93   | 121.57   |
| F_AKBNK0823      | 28.67    | 29.38    | 29.75    | <b>30.12</b>     | <b>30.46</b>  | 30.83    | 31.54    | 31.91    |
| F_AKBNK0923      | 29.50    | 30.21    | 30.58    | <b>30.95</b>     | <b>31.29</b>  | 31.66    | 32.37    | 32.74    |
| F_AKSEN0823      | 36.89    | 38.75    | 39.68    | <b>40.61</b>     | <b>41.54</b>  | 42.47    | 44.33    | 45.26    |
| F_AKSEN0923      | 38.77    | 40.27    | 41.02    | <b>41.77</b>     | <b>42.52</b>  | 43.27    | 44.77    | 45.52    |
| F_ALARK0823      | 110.45   | 113.77   | 118.35   | <b>122.92</b>    | <b>121.67</b> | 126.25   | 129.57   | 134.15   |
| F_ALARK0923      | 114.20   | 117.33   | 121.95   | <b>126.58</b>    | <b>125.08</b> | 129.70   | 132.83   | 137.45   |
| F_ARCLK0823      | 144.52   | 147.68   | 152.00   | <b>156.32</b>    | <b>155.16</b> | 159.48   | 162.64   | 166.96   |
| F_ARCLK0923      | 145.65   | 148.91   | 153.09   | <b>157.27</b>    | <b>156.35</b> | 160.53   | 163.79   | 167.97   |
| F_ASELS0823      | 71.27    | 73.37    | 74.49    | <b>75.60</b>     | <b>76.59</b>  | 77.71    | 79.81    | 80.93    |
| F_ASELS0923      | 71.88    | 74.74    | 76.27    | <b>77.81</b>     | <b>79.13</b>  | 80.66    | 83.52    | 85.05    |
| F_ASTOR0823      | 119.61   | 123.30   | 125.40   | <b>127.49</b>    | <b>129.09</b> | 131.19   | 134.88   | 136.98   |
| F_ASTOR0923      | 120.81   | 124.55   | 126.43   | <b>128.30</b>    | <b>130.17</b> | 132.05   | 135.79   | 137.67   |
| F_BIMAS0823      | 239.83   | 246.21   | 252.38   | <b>258.55</b>    | <b>258.76</b> | 264.93   | 271.31   | 277.48   |
| F_BIMAS0923      | 249.28   | 254.55   | 260.60   | <b>266.64</b>    | <b>265.87</b> | 271.92   | 277.19   | 283.24   |
| F_CNHTRY0823     | 3.83     | 3.83     | 3.83     | <b>3.83</b>      | <b>3.83</b>   | 3.83     | 3.83     | 3.83     |
| F_CNHTRY0923     | 3.93     | 3.93     | 3.93     | <b>3.93</b>      | <b>3.93</b>   | 3.93     | 3.93     | 3.93     |
| F_DOHOL0823      | 12.39    | 12.61    | 12.86    | <b>13.12</b>     | <b>13.08</b>  | 13.33    | 13.55    | 13.80    |
| F_DOHOL0923      | 12.80    | 12.99    | 13.25    | <b>13.52</b>     | <b>13.44</b>  | 13.70    | 13.89    | 14.15    |
| F_ECILC0823      | 42.63    | 43.17    | 44.15    | <b>45.12</b>     | <b>44.69</b>  | 45.67    | 46.21    | 47.19    |
| F_ECILC0923      | 44.07    | 44.51    | 45.32    | <b>46.14</b>     | <b>45.76</b>  | 46.57    | 47.01    | 47.82    |
| F_EKGYO0823      | 8.25     | 8.42     | 8.72     | <b>9.01</b>      | <b>8.89</b>   | 9.19     | 9.36     | 9.66     |
| F_EKGYO0923      | 8.51     | 8.68     | 8.96     | <b>9.24</b>      | <b>9.13</b>   | 9.41     | 9.58     | 9.86     |
| F_ENJSA0823      | 45.19    | 46.52    | 48.76    | <b>51.01</b>     | <b>50.09</b>  | 52.33    | 53.66    | 55.90    |
| F_ENJSA0923      | 46.59    | 47.87    | 50.14    | <b>52.40</b>     | <b>51.42</b>  | 53.69    | 54.97    | 57.24    |
| F_ENKAI0823      | 32.95    | 33.55    | 34.30    | <b>35.06</b>     | <b>34.90</b>  | 35.65    | 36.25    | 37.00    |
| F_ENKAI0923      | 34.07    | 34.61    | 35.33    | <b>36.04</b>     | <b>35.87</b>  | 36.59    | 37.13    | 37.85    |
| F_EREGL0823      | 40.89    | 41.46    | 41.85    | <b>42.23</b>     | <b>42.42</b>  | 42.81    | 43.38    | 43.77    |
| F_EREGL0923      | 42.14    | 42.68    | 43.09    | <b>43.50</b>     | <b>43.63</b>  | 44.04    | 44.58    | 44.99    |
| F_EURTRY0823     | 29.66    | 29.71    | 29.82    | <b>29.92</b>     | <b>29.87</b>  | 29.97    | 30.02    | 30.13    |
| F_EURTRY0923     | 30.22    | 30.31    | 30.37    | <b>30.43</b>     | <b>30.46</b>  | 30.52    | 30.61    | 30.67    |
| F_EURUSD0823     | 1.09     | 1.09     | 1.09     | <b>1.09</b>      | <b>1.09</b>   | 1.09     | 1.10     | 1.10     |
| F_EURUSD0923     | 1.09     | 1.09     | 1.09     | <b>1.09</b>      | <b>1.09</b>   | 1.10     | 1.10     | 1.10     |
| F_FROTO0823      | 884.54   | 898.64   | 909.63   | <b>920.61</b>    | <b>923.73</b> | 934.72   | 948.82   | 959.81   |
| F_FROTO0923      | 914.31   | 927.15   | 937.32   | <b>947.48</b>    | <b>950.16</b> | 960.33   | 973.17   | 983.34   |
| F_GARAN0823      | 50.33    | 51.89    | 53.01    | <b>54.13</b>     | <b>54.57</b>  | 55.69    | 57.25    | 58.37    |
| F_GARAN0923      | 53.01    | 54.30    | 54.99    | <b>55.69</b>     | <b>56.28</b>  | 56.97    | 58.26    | 58.95    |
| F_GBPUSD0823     | 1.27     | 1.27     | 1.27     | <b>1.28</b>      | <b>1.27</b>   | 1.28     | 1.28     | 1.28     |
| F_GBPUSD0923     | 1.27     | 1.27     | 1.27     | <b>1.27</b>      | <b>1.27</b>   | 1.27     | 1.28     | 1.28     |
| F_GUBRF0823      | 312.22   | 316.31   | 318.59   | <b>320.87</b>    | <b>322.68</b> | 324.96   | 329.05   | 331.33   |
| F_GUBRF0923      | 309.29   | 319.55   | 325.74   | <b>331.92</b>    | <b>336.00</b> | 342.19   | 352.45   | 358.64   |
| F_HALKB0823      | 13.58    | 13.86    | 14.01    | <b>14.16</b>     | <b>14.29</b>  | 14.44    | 14.72    | 14.87    |
| F_HALKB0923      | 14.08    | 14.30    | 14.42    | <b>14.55</b>     | <b>14.64</b>  | 14.76    | 14.98    | 15.10    |
| F_HEKTS0823      | 24.14    | 25.12    | 26.29    | <b>27.45</b>     | <b>27.27</b>  | 28.44    | 29.42    | 30.59    |
| F_HEKTS0923      | 25.38    | 26.20    | 27.10    | <b>27.99</b>     | <b>27.92</b>  | 28.82    | 29.64    | 30.54    |
| F_ISCTR0823      | 16.64    | 16.93    | 17.09    | <b>17.26</b>     | <b>17.38</b>  | 17.54    | 17.83    | 17.99    |
| F_ISCTR0923      | 16.91    | 17.29    | 17.50    | <b>17.72</b>     | <b>17.88</b>  | 18.09    | 18.47    | 18.68    |
| F_ISGYO0823      | 18.01    | 18.41    | 19.05    | <b>19.70</b>     | <b>19.45</b>  | 20.09    | 20.49    | 21.13    |
| F_ISGYO0923      | 18.90    | 19.17    | 19.73    | <b>20.28</b>     | <b>20.00</b>  | 20.56    | 20.83    | 21.39    |
| F_KARSN0823      | 10.85    | 11.05    | 11.26    | <b>11.46</b>     | <b>11.46</b>  | 11.67    | 11.87    | 12.08    |
| F_KARSN0923      | 11.11    | 11.32    | 11.52    | <b>11.71</b>     | <b>11.73</b>  | 11.93    | 12.14    | 12.34    |
| F_KCHOL0823      | 130.68   | 132.91   | 135.45   | <b>138.00</b>    | <b>137.68</b> | 140.22   | 142.45   | 144.99   |
| F_KCHOL0923      | 134.30   | 136.44   | 138.90   | <b>141.36</b>    | <b>141.04</b> | 143.50   | 145.64   | 148.10   |
| F_KOZAA0823      | 55.09    | 55.81    | 56.80    | <b>57.80</b>     | <b>57.52</b>  | 58.51    | 59.23    | 60.22    |
| F_KOZAA0923      | 56.67    | 57.40    | 58.38    | <b>59.35</b>     | <b>59.11</b>  | 60.09    | 60.82    | 61.80    |
| F_KOZAL0823      | 26.11    | 26.41    | 26.74    | <b>27.08</b>     | <b>27.04</b>  | 27.37    | 27.67    | 28.00    |
| F_KOZAL0923      | 26.90    | 27.18    | 27.50    | <b>27.83</b>     | <b>27.78</b>  | 28.10    | 28.38    | 28.70    |
| F_KRDMD0823      | 24.14    | 24.83    | 25.66    | <b>26.49</b>     | <b>26.35</b>  | 27.18    | 27.87    | 28.70    |
| F_KRDMD0923      | 24.80    | 25.50    | 26.33    | <b>27.16</b>     | <b>27.03</b>  | 27.86    | 28.56    | 29.39    |
| F_MGROS0823      | 332.55   | 336.85   | 343.60   | <b>350.35</b>    | <b>347.90</b> | 354.65   | 358.95   | 365.70   |
| F_MGROS0923      | 340.56   | 345.26   | 352.31   | <b>359.37</b>    | <b>357.01</b> | 364.06   | 368.76   | 375.81   |
| F_ODAS0823       | 11.06    | 11.59    | 12.24    | <b>12.90</b>     | <b>12.77</b>  | 13.42    | 13.95    | 14.60    |
| F_ODAS0923       | 11.48    | 11.98    | 12.61    | <b>13.23</b>     | <b>13.11</b>  | 13.74    | 14.24    | 14.87    |
| F_OYAKC0823      | 60.45    | 62.47    | 64.30    | <b>66.13</b>     | <b>66.32</b>  | 68.15    | 70.17    | 72.00    |
| F_OYAKC0923      | 62.21    | 64.16    | 66.10    | <b>68.04</b>     | <b>68.05</b>  | 69.99    | 71.94    | 73.88    |

| Kod              | Destek 3  | Destek 2  | Destek 1  | Kapanış          | Pivot            | Direnç 1  | Direnç 2  | Direnç 3  |
|------------------|-----------|-----------|-----------|------------------|------------------|-----------|-----------|-----------|
| <b>DESTEKLER</b> |           |           |           | <b>DİRENÇLER</b> |                  |           |           |           |
| F_PETKM0823      | 18.39     | 18.86     | 19.38     | <b>19.91</b>     | <b>19.85</b>     | 20.37     | 20.84     | 21.36     |
| F_PETKM0923      | 19.00     | 19.43     | 19.94     | <b>20.45</b>     | <b>20.37</b>     | 20.88     | 21.31     | 21.82     |
| F_PGSUS0823      | 856.58    | 881.29    | 898.14    | <b>914.98</b>    | <b>922.85</b>    | 939.70    | 964.41    | 981.26    |
| F_PGSUS0923      | 896.31    | 913.81    | 927.44    | <b>941.07</b>    | <b>944.94</b>    | 958.57    | 976.07    | 989.70    |
| F_RUBTRY0823     | 0.19      | 0.23      | 0.25      | <b>0.27</b>      | <b>0.30</b>      | 0.32      | 0.36      | 0.38      |
| F_SAHOL0823      | 58.87     | 59.67     | 60.39     | <b>61.10</b>     | <b>61.19</b>     | 61.91     | 62.71     | 63.43     |
| F_SAHOL0923      | 58.63     | 59.82     | 61.21     | <b>62.61</b>     | <b>62.40</b>     | 63.79     | 64.98     | 66.37     |
| F_SASA0823       | 52.65     | 53.64     | 54.23     | <b>54.83</b>     | <b>55.22</b>     | 55.81     | 56.80     | 57.39     |
| F_SASA0923       | 54.70     | 55.48     | 55.92     | <b>56.37</b>     | <b>56.70</b>     | 57.14     | 57.92     | 58.36     |
| F_SISE0823       | 49.47     | 50.28     | 50.73     | <b>51.19</b>     | <b>51.54</b>     | 51.99     | 52.80     | 53.25     |
| F_SISE0923       | 51.02     | 51.75     | 52.23     | <b>52.70</b>     | <b>52.96</b>     | 53.44     | 54.17     | 54.65     |
| F_SKBNK0823      | 3.73      | 3.83      | 4.00      | <b>4.17</b>      | <b>4.10</b>      | 4.27      | 4.37      | 4.54      |
| F_SKBNK0923      | 3.90      | 3.98      | 4.12      | <b>4.27</b>      | <b>4.20</b>      | 4.34      | 4.42      | 4.56      |
| F_SOKM0823       | 50.92     | 51.77     | 52.74     | <b>53.70</b>     | <b>53.59</b>     | 54.56     | 55.41     | 56.38     |
| F_SOKM0923       | 52.23     | 53.06     | 53.96     | <b>54.86</b>     | <b>54.79</b>     | 55.69     | 56.52     | 57.42     |
| F_TAVHL0823      | 122.75    | 125.65    | 127.46    | <b>129.27</b>    | <b>130.36</b>    | 132.17    | 135.07    | 136.88    |
| F_TAVHL0923      | 127.48    | 129.86    | 131.43    | <b>133.00</b>    | <b>133.81</b>    | 135.38    | 137.76    | 139.33    |
| F_TCELL0823      | 51.78     | 53.18     | 53.97     | <b>54.77</b>     | <b>55.37</b>     | 56.16     | 57.56     | 58.35     |
| F_TCELL0923      | 54.24     | 55.28     | 55.89     | <b>56.49</b>     | <b>56.93</b>     | 57.54     | 58.58     | 59.19     |
| F_THYAO0823      | 240.35    | 248.78    | 253.14    | <b>257.50</b>    | <b>261.57</b>    | 265.93    | 274.36    | 278.72    |
| F_THYAO0923      | 253.18    | 258.78    | 261.68    | <b>264.58</b>    | <b>267.28</b>    | 270.18    | 275.78    | 278.68    |
| F_TKFEN0823      | 40.41     | 40.96     | 41.75     | <b>42.55</b>     | <b>42.30</b>     | 43.09     | 43.64     | 44.43     |
| F_TKFEN0923      | 41.65     | 42.15     | 42.93     | <b>43.70</b>     | <b>43.43</b>     | 44.21     | 44.71     | 45.49     |
| F_TOASO0823      | 276.26    | 280.63    | 283.90    | <b>287.17</b>    | <b>288.27</b>    | 291.54    | 295.91    | 299.18    |
| F_TOASO0923      | 286.31    | 290.16    | 292.82    | <b>295.49</b>    | <b>296.67</b>    | 299.33    | 303.18    | 305.84    |
| F_TSKB0823       | 6.43      | 6.58      | 6.74      | <b>6.90</b>      | <b>6.89</b>      | 7.05      | 7.20      | 7.36      |
| F_TSKB0923       | 6.64      | 6.78      | 6.92      | <b>7.07</b>      | <b>7.06</b>      | 7.20      | 7.34      | 7.48      |
| F_TTKOM0823      | 20.06     | 20.74     | 21.81     | <b>22.87</b>     | <b>22.49</b>     | 23.56     | 24.24     | 25.31     |
| F_TTKOM0923      | 20.72     | 21.39     | 22.40     | <b>23.41</b>     | <b>23.07</b>     | 24.08     | 24.75     | 25.76     |
| F_TUPRS0823      | 107.99    | 111.37    | 116.01    | <b>120.64</b>    | <b>119.39</b>    | 124.03    | 127.41    | 132.05    |
| F_TUPRS0923      | 110.85    | 114.28    | 118.89    | <b>123.49</b>    | <b>122.32</b>    | 126.93    | 130.36    | 134.97    |
| F_USDTRY0823     | 27.14     | 27.19     | 27.25     | <b>27.30</b>     | <b>27.30</b>     | 27.36     | 27.41     | 27.46     |
| F_USDTRY0923     | 27.63     | 27.69     | 27.76     | <b>27.83</b>     | <b>27.82</b>     | 27.89     | 27.95     | 28.02     |
| F_VAKBN0823      | 12.50     | 12.74     | 12.96     | <b>13.18</b>     | <b>13.20</b>     | 13.42     | 13.66     | 13.88     |
| F_VAKBN0923      | 12.86     | 13.10     | 13.32     | <b>13.54</b>     | <b>13.56</b>     | 13.78     | 14.02     | 14.24     |
| F_VESTL0823      | 56.47     | 57.81     | 59.44     | <b>61.07</b>     | <b>60.78</b>     | 62.41     | 63.75     | 65.38     |
| F_VESTL0923      | 58.09     | 59.33     | 61.05     | <b>62.76</b>     | <b>62.29</b>     | 64.01     | 65.25     | 66.97     |
| F_X10XB0823      | 10,211.17 | 10,238.33 | 10,269.17 | <b>10,300.00</b> | <b>10,296.33</b> | 10,327.17 | 10,354.33 | 10,385.17 |
| F_X10XB1023      | 10,761.75 | 10,761.75 | 10,761.75 | <b>10,761.75</b> | <b>10,761.75</b> | 10,761.75 | 10,761.75 | 10,761.75 |
| F_XAUTRYM0823    | 1,658.43  | 1,665.78  | 1,670.65  | <b>1,675.52</b>  | <b>1,678.00</b>  | 1,682.87  | 1,690.22  | 1,695.09  |
| F_XAUTRYM1023    | 1,736.07  | 1,745.53  | 1,751.07  | <b>1,756.60</b>  | <b>1,760.53</b>  | 1,766.07  | 1,775.53  | 1,781.07  |
| F_XAUUSD0823     | 1,879.80  | 1,890.10  | 1,895.25  | <b>1,900.40</b>  | <b>1,905.55</b>  | 1,910.70  | 1,921.00  | 1,926.15  |
| F_XAUUSD1023     | 1,909.63  | 1,917.07  | 1,920.78  | <b>1,924.50</b>  | <b>1,928.22</b>  | 1,931.93  | 1,939.37  | 1,943.08  |
| F_XLBNK0823      | 6,312.33  | 6,421.17  | 6,475.58  | <b>6,530.00</b>  | <b>6,584.42</b>  | 6,638.83  | 6,747.67  | 6,802.08  |
| F_XLBNK1023      | 6,684.33  | 6,761.42  | 6,811.83  | <b>6,862.25</b>  | <b>6,888.92</b>  | 6,939.33  | 7,016.42  | 7,066.83  |
| F_XU0300823      | 8,024.67  | 8,146.33  | 8,227.17  | <b>8,308.00</b>  | <b>8,348.83</b>  | 8,429.67  | 8,551.33  | 8,632.17  |
| F_XU0301023      | 8,462.25  | 8,576.75  | 8,646.00  | <b>8,715.25</b>  | <b>8,760.50</b>  | 8,829.75  | 8,944.25  | 9,013.50  |
| F_YKBNK0823      | 15.63     | 15.98     | 16.23     | <b>16.47</b>     | <b>16.58</b>     | 16.83     | 17.18     | 17.43     |
| F_YKBNK0923      | 16.11     | 16.47     | 16.70     | <b>16.94</b>     | <b>17.06</b>     | 17.29     | 17.65     | 17.88     |



| Sözleşme Kodu                     | Vade Ayı   | Uzlaşma Fiyatı | Önceki Uzlaşma Fiyatı | Değişim | Değişim Puan | Gün İçi Yüksek | Gün İçi Düşük | İşlem Miktarı | İşlem Hacim       | Açık Pozisyon | Açık Pozisyon Değişimi | Vadeye Kalan Gün Sayısı | Takasbank Başlangıç Teminatı % |
|-----------------------------------|------------|----------------|-----------------------|---------|--------------|----------------|---------------|---------------|-------------------|---------------|------------------------|-------------------------|--------------------------------|
| <b>ENDEKS KONTRATLARI</b>         |            |                |                       |         |              |                |               |               |                   |               |                        |                         |                                |
| F_XU0300823                       | 31.08.2023 | 8,340.50       | 8,410.50              | -0.83 % | -70.00       | 8,470.50       | 8,268.00      | 237,490.00    | 19,878,439,335.00 | 223,246.00    | 4,680.00               | 15                      | 16                             |
| F_XU0301023                       | 31.10.2023 | 8,748.50       | 8,826.75              | -0.89 % | -78.25       | 8,875.00       | 8,691.25      | 3,144.00      | 275,974,347.50    | 5,321.00      | 216.00                 | 76                      | 16                             |
| F_XU0301223                       | 29.12.2023 | 9,215.25       | 9,222.25              | -0.08 % | -7.00        | 9,252.50       | 9,136.75      | 69.00         | 6,355,125.00      | 1,167.00      | 4.00                   | 135                     | 16                             |
| <b>DÖVİZ KONTRATLARI</b>          |            |                |                       |         |              |                |               |               |                   |               |                        |                         |                                |
| F_CNHTRY0823                      | 31.08.2023 | 3.8322         | 3.8322                | 0.00 %  | 0.00         | 3.8322         | 3.8322        | 1             | 38,322            | 2             | 1                      | 15                      | 15                             |
| F_CNHTRY0923                      | 29.09.2023 | 3.9289         | 3.9289                | 0.00 %  | 0.00         | 3.9289         | 3.9289        | 5             | 196,445           | 5             | 5                      | 44                      | 15                             |
| F_EURTRY0823                      | 31.08.2023 | 29.8288        | 29.9252               | -0.32 % | -0.10        | 29.9199        | 29.7650       | 470           | 14,012,313        | 14,579        | -254                   | 15                      | 16                             |
| F_EURTRY0923                      | 29.09.2023 | 30.4220        | 30.5514               | -0.42 % | -0.13        | 30.5500        | 30.3974       | 286           | 8,702,615         | 830           | 211                    | 44                      | 16                             |
| F_EURUSD0823                      | 31.08.2023 | 1.0923         | 1.0952                | -0.26 % | 0.00         | 1.0948         | 1.0914        | 3,865         | 114,203,987       | 41,219        | 118                    | 15                      | 4                              |
| F_EURUSD0923                      | 29.09.2023 | 1.0941         | 1.0960                | -0.17 % | 0.00         | 1.0960         | 1.0929        | 1,422         | 42,016,527        | 2,207         | 1,306                  | 44                      | 4                              |
| F_GBPUSD0823                      | 31.08.2023 | 1.2754         | 1.2733                | 0.16 %  | 0.00         | 1.2758         | 1.2733        | 18            | 620,371           | 200           | 14                     | 15                      | 5                              |
| F_GBPUSD0923                      | 29.09.2023 | 1.2740         | 1.2736                | 0.03 %  | 0.00         | 1.2751         | 1.2740        | 63            | 2,169,877         | 10            | 7                      | 44                      | 5                              |
| F_RUBTRY0823                      | 31.08.2023 | 0.2901         | 0.2901                | 0.00 %  | 0.00         | 0.3358         | 0.2748        | 4             | 116,052           | 1             | 0                      | 15                      | 23                             |
| F_RUBTRY0923                      | 29.09.2023 | 0.0000         | 0.0000                | 0.00 %  | 0.00         | 0.0000         | 0.0000        |               |                   |               |                        | 44                      | 23                             |
| F_USDTRY0823                      | 31.08.2023 | 27.3062        | 27.3373               | -0.11 % | -0.03        | 27.3526        | 27.2460       | 117,779       | 3,213,293,478     | 980,470       | -96,266                | 15                      | 15                             |
| F_USDTRY0923                      | 29.09.2023 | 27.8370        | 27.8595               | -0.08 % | -0.02        | 27.8791        | 27.7499       | 24,299        | 675,571,017       | 709,990       | 14,781                 | 44                      | 15                             |
| F_P_USDTRY0823                    | 31.08.2023 | 0.0000         | 0.0000                | 0.00 %  | 0.00         | 0.0000         | 0.0000        |               |                   |               |                        | 15                      | 16                             |
| F_P_USDTRY0923                    | 29.09.2023 | 0.0000         | 0.0000                | 0.00 %  | 0.00         | 0.0000         | 0.0000        |               |                   |               |                        | 44                      | 16                             |
| <b>KIYMETLİ MADEN KONTRATLARI</b> |            |                |                       |         |              |                |               |               |                   |               |                        |                         |                                |
| F_XAUTRYM0823                     | 31.08.2023 | 1,676.110      | 1,685.350             | -0.55 % | -9.24        | 1,685.350      | 1,673.130     | 92,931        | 155,768,684       | 1,112,826     | -28,425                | 15                      | 15                             |
| F_XAUTRYM1023                     | 31.10.2023 | 1,757.730      | 1,766.600             | -0.50 % | -8.87        | 1,770.000      | 1,755.000     | 54,675        | 96,143,258        | 228,674       | 37,148                 | 76                      | 15                             |
| F_XAUUSD0823                      | 31.08.2023 | 1,909.950      | 1,916.500             | -0.34 % | -6.55        | 1,915.850      | 1,900.400     | 8,122         | 419,088,561       | 86,691        | -2,151                 | 15                      | 8                              |
| F_XAUUSD1023                      | 31.10.2023 | 1,934.250      | 1,938.050             | -0.20 % | -3.80        | 1,935.650      | 1,924.500     | 1,655         | 86,409,800        | 16,352        | 506                    | 76                      | 8                              |
| <b>PAY VADELİ</b>                 |            |                |                       |         |              |                |               |               |                   |               |                        |                         |                                |
| F_AEFES0823                       | 31.08.2023 | 112.070        | 112.900               | -0.74 % | -0.83        | 116.680        | 111.730       | 9,673         | 110,372,495       | 10,904        | -588                   | 15                      | 17                             |
| F_AEFES0923                       | 29.09.2023 | 114.320        | 114.130               | 0.17 %  | 0.19         | 118.300        | 113.630       | 488           | 5,650,054         | 1,011         | 79                     | 44                      | 17                             |
| F_AKBNK0823                       | 31.08.2023 | 30.150         | 30.880                | -2.36 % | -0.73        | 31.170         | 30.090        | 425,817       | 1,294,317,007     | 417,653       | -38,897                | 15                      | 17                             |
| F_AKBNK0923                       | 29.09.2023 | 31.000         | 31.660                | -2.08 % | -0.66        | 32.000         | 30.920        | 30,916        | 96,715,240        | 44,789        | 13,820                 | 44                      | 17                             |
| F_AKSEN0823                       | 31.08.2023 | 40.680         | 43.230                | -5.90 % | -2.55        | 43.400         | 40.610        | 39,195        | 161,455,628       | 27,277        | -2,011                 | 15                      | 16                             |
| F_AKSEN0923                       | 29.09.2023 | 41.850         | 44.150                | -5.21 % | -2.30        | 44.020         | 41.770        | 1,238         | 5,224,674         | 4,820         | 198                    | 44                      | 16                             |
| F_ALARK0823                       | 31.08.2023 | 123.090        | 119.960               | 2.61 %  | 3.13         | 125.000        | 117.100       | 23,953        | 293,958,748       | 39,812        | -690                   | 15                      | 15                             |
| F_ALARK0923                       | 29.09.2023 | 126.580        | 123.080               | 2.84 %  | 3.50         | 128.200        | 120.450       | 2,295         | 29,104,498        | 4,684         | 1,299                  | 44                      | 15                             |
| F_ARCLK0823                       | 31.08.2023 | 155.700        | 154.700               | 0.65 %  | 1.00         | 158.320        | 150.840       | 15,360        | 237,583,771       | 12,426        | 513                    | 15                      | 16                             |
| F_ARCLK0923                       | 29.09.2023 | 157.410        | 155.810               | 1.03 %  | 1.60         | 159.610        | 152.170       | 480           | 7,522,725         | 1,648         | 186                    | 44                      | 16                             |
| F_ASELS0823                       | 31.08.2023 | 75.650         | 80.170                | -5.64 % | -4.52        | 78.700         | 75.480        | 98,727        | 753,053,112       | 96,203        | 919                    | 15                      | 16                             |
| F_ASELS0923                       | 29.09.2023 | 77.860         | 82.030                | -5.08 % | -4.17        | 81.980         | 77.590        | 5,406         | 42,257,362        | 6,323         | 2,458                  | 44                      | 16                             |
| F_ASTOR0823                       | 31.08.2023 | 127.270        | 132.860               | -4.21 % | -5.59        | 132.790        | 127.000       | 21,539        | 279,676,516       | 16,310        | -1,897                 | 15                      | 17                             |
| F_ASTOR0923                       | 29.09.2023 | 128.880        | 134.040               | -3.85 % | -5.16        | 133.920        | 128.300       | 3,777         | 49,563,521        | 3,411         | -378                   | 44                      | 17                             |
| F_BIMAS0823                       | 31.08.2023 | 258.920        | 263.130               | -1.60 % | -4.21        | 265.140        | 252.590       | 19,912        | 513,673,382       | 24,260        | 1,307                  | 15                      | 17                             |
| F_BIMAS0923                       | 29.09.2023 | 266.520        | 270.490               | -1.47 % | -3.97        | 271.150        | 259.830       | 1,026         | 27,068,449        | 1,635         | 390                    | 44                      | 17                             |
| F_DOHOL0823                       | 31.08.2023 | 13.140         | 13.020                | 0.92 %  | 0.12         | 13.290         | 12.820        | 232,803       | 304,555,175       | 368,251       | 15,391                 | 15                      | 16                             |
| F_DOHOL0923                       | 29.09.2023 | 13.530         | 13.270                | 1.96 %  | 0.26         | 13.620         | 13.170        | 30,704        | 41,309,897        | 35,821        | 24,262                 | 44                      | 16                             |
| F_ECILC0823                       | 31.08.2023 | 45.110         | 44.590                | 1.17 %  | 0.52         | 45.240         | 43.720        | 11,477        | 51,167,734        | 15,516        | -679                   | 15                      | 16                             |
| F_ECILC0923                       | 29.09.2023 | 46.150         | 45.450                | 1.54 %  | 0.70         | 46.190         | 44.940        | 189           | 859,631           | 1,705         | -6                     | 44                      | 16                             |
| F_EKGYO0823                       | 31.08.2023 | 9.000          | 8.660                 | 3.93 %  | 0.34         | 9.070          | 8.600         | 994,815       | 878,175,595       | 927,889       | 110,160                | 15                      | 19                             |
| F_EKGYO0923                       | 29.09.2023 | 9.250          | 8.860                 | 4.40 %  | 0.39         | 9.300          | 8.850         | 41,193        | 37,571,094        | 112,425       | 26,773                 | 44                      | 19                             |
| F_ENJSA0823                       | 31.08.2023 | 51.200         | 48.450                | 5.68 %  | 2.75         | 51.410         | 47.840        | 42,811        | 211,531,435       | 34,565        | 1,771                  | 15                      | 17                             |
| F_ENJSA0923                       | 29.09.2023 | 52.230         | 49.520                | 5.47 %  | 2.71         | 52.710         | 49.160        | 3,196         | 16,176,927        | 9,853         | 1,044                  | 44                      | 17                             |
| F_ENKAI0823                       | 31.08.2023 | 35.020         | 34.590                | 1.24 %  | 0.43         | 35.490         | 34.140        | 41,616        | 145,110,552       | 74,286        | 3,392                  | 15                      | 17                             |
| F_ENKAI0923                       | 29.09.2023 | 36.020         | 35.290                | 2.07 %  | 0.73         | 36.420         | 35.160        | 2,072         | 7,408,573         | 8,275         | 616                    | 44                      | 17                             |
| F_EREGL0823                       | 31.08.2023 | 42.160         | 42.250                | -0.21 % | -0.09        | 43.000         | 42.040        | 288,751       | 1,228,543,009     | 451,167       | 11,231                 | 15                      | 15                             |
| F_EREGL0923                       | 29.09.2023 | 43.410         | 43.400                | 0.02 %  | 0.01         | 44.170         | 43.220        | 24,071        | 105,630,747       | 53,379        | 18,827                 | 44                      | 15                             |
| F_FROTO0823                       | 31.08.2023 | 918.730        | 923.090               | -0.47 % | -4.36        | 937.840        | 912.750       | 4,094         | 378,209,776       | 2,916         | -56                    | 15                      | 17                             |
| F_FROTO0923                       | 29.09.2023 | 948.550        | 950.100               | -0.16 % | -1.55        | 963.010        | 940.000       | 79            | 7,510,411         | 399           | 15                     | 44                      | 17                             |
| F_GARAN0823                       | 31.08.2023 | 54.160         | 55.940                | -3.18 % | -1.78        | 56.130         | 53.450        | 203,101       | 1,117,012,537     | 120,628       | -17,754                | 15                      | 19                             |
| F_GARAN0923                       | 29.09.2023 | 55.710         | 57.390                | -2.93 % | -1.68        | 57.560         | 55.580        | 32,659        | 184,897,095       | 24,215        | 13,560                 | 44                      | 19                             |
| F_GUBRF0823                       | 31.08.2023 | 321.730        | 325.530               | -1.17 % | -3.80        | 326.770        | 320.400       | 13,916        | 449,651,969       | 136,324       | 29                     | 15                      | 19                             |
| F_GUBRF0923                       | 29.09.2023 | 331.610        | 335.250               | -1.09 % | -3.64        | 346.270        | 329.820       | 1,658         | 55,123,893        | 5,555         | 153                    | 44                      | 19                             |
| F_HALKB0823                       | 31.08.2023 | 14.170         | 14.350                | -1.25 % | -0.18        | 14.570         | 14.140        | 123,185       | 176,080,102       | 164,652       | 4,739                  | 15                      | 19                             |
| F_HALKB0923                       | 29.09.2023 | 14.560         | 14.680                | -0.82 % | -0.12        | 14.850         | 14.510        | 4,479         | 6,566,892         | 11,711        | 1,243                  | 44                      | 19                             |
| F_HEKTS0823                       | 31.08.2023 | 27.540         | 28.630                | -3.81 % | -1.09        | 28.260         | 26.110        | 120,479       | 329,917,793       | 81,748        | 5,287                  | 15                      | 20                             |
| F_HEKTS0923                       | 29.09.2023 | 28.100         | 29.260                | -3.96 % | -1.16        | 28.750         | 27.030        | 7,053         | 19,740,106        | 7,082         | 1,709                  | 44                      | 20                             |
| F_ISCTR0823                       | 31.08.2023 | 17.270         | 17.640                | -2.10 % | -0.37        | 17.660         | 17.210        | 658,389       | 1,143,751,907     | 659,344       | -19,583                | 15                      | 18                             |
| F_ISCTR0923                       | 29.09.2023 | 17.750         | 18.070                | -1.77 % | -0.32        | 18.250         | 17.660        | 39,647        | 70,837,940        | 38,902        | 26,380                 | 44                      | 18                             |
| F_ISGYO0823                       | 31.08.2023 | 19.730         | 19.130                | 3.14 %  | 0.60         | 19.840         | 18.800        | 82,840        | 160,849,829       | 159,715       | 13,933                 | 15                      | 18                             |
| F_ISGYO0923                       | 29.09.2023 | 20.280         | 19.560                | 3.68 %  | 0.72         | 20.280         | 19.450        | 1,083         | 2,151,211         | 5,613         | 351                    | 44                      | 18                             |

| Sözleşme Kodu     | Vade Ayı   | Uzlaşma Fiyatı | Önceki Uzlaşma Fiyatı | Değişim | Değişim Puan | Gün İçi Yüksek | Gün İçi Düşük | İşlem Miktarı | İşlem Hacim   | Açık Pozisyon | Açık Pozisyon Değişimi | Vadeye Kalan Gün Sayısı | Takasbank Başlangıç Teminatı % |
|-------------------|------------|----------------|-----------------------|---------|--------------|----------------|---------------|---------------|---------------|---------------|------------------------|-------------------------|--------------------------------|
| <b>PAY VADELİ</b> |            |                |                       |         |              |                |               |               |               |               |                        |                         |                                |
| F_KARSN0823       | 31.08.2023 | 11.440         | 11.320                | 1.06 %  | 0.12         | 11.670         | 11.260        | 81,122        | 93,079,834    | 84,312        | 258                    | 15                      | 18                             |
| F_KARSN0923       | 29.09.2023 | 11.750         | 11.490                | 2.26 %  | 0.26         | 11.950         | 11.540        | 1,708         | 2,013,911     | 8,340         | 658                    | 44                      | 18                             |
| F_KCHOL0823       | 31.08.2023 | 137.950        | 138.050               | -0.07 % | -0.10        | 139.900        | 135.130       | 43,503        | 599,864,734   | 83,240        | -3,098                 | 15                      | 16                             |
| F_KCHOL0923       | 29.09.2023 | 141.570        | 141.540               | 0.02 %  | 0.03         | 143.180        | 138.580       | 3,178         | 44,843,068    | 15,188        | 1,292                  | 44                      | 16                             |
| F_KOZAA0823       | 31.08.2023 | 57.840         | 57.130                | 1.24 %  | 0.71         | 58.230         | 56.520        | 43,497        | 249,939,057   | 68,241        | -914                   | 15                      | 16                             |
| F_KOZAA0923       | 29.09.2023 | 59.430         | 58.670                | 1.30 %  | 0.76         | 59.850         | 58.140        | 857           | 5,064,763     | 8,108         | 421                    | 44                      | 16                             |
| F_KOZAL0823       | 31.08.2023 | 27.180         | 26.890                | 1.08 %  | 0.29         | 27.330         | 26.700        | 98,843        | 267,342,431   | 122,271       | 8,630                  | 15                      | 18                             |
| F_KOZAL0923       | 29.09.2023 | 27.900         | 27.580                | 1.16 %  | 0.32         | 28.050         | 27.450        | 7,831         | 21,996,986    | 21,992        | 5,706                  | 44                      | 18                             |
| F_KRDMD0823       | 31.08.2023 | 26.480         | 25.740                | 2.87 %  | 0.74         | 27.040         | 25.520        | 343,515       | 910,930,558   | 257,717       | 17,421                 | 15                      | 19                             |
| F_KRDMD0923       | 29.09.2023 | 27.260         | 26.390                | 3.30 %  | 0.87         | 27.730         | 26.200        | 30,636        | 83,360,702    | 22,733        | -1,421                 | 44                      | 19                             |
| F_MGROS0823       | 31.08.2023 | 349.030        | 345.160               | 1.12 %  | 3.87         | 352.200        | 341.150       | 4,518         | 156,609,028   | 5,334         | -330                   | 15                      | 16                             |
| F_MGROS0923       | 29.09.2023 | 358.510        | 351.520               | 1.99 %  | 6.99         | 361.700        | 349.950       | 538           | 19,207,140    | 640           | 240                    | 44                      | 16                             |
| F_ODAS0823        | 31.08.2023 | 13.040         | 12.330                | 5.76 %  | 0.71         | 13.290         | 12.110        | 1,048,077     | 1,332,425,323 | 942,067       | 114,980                | 15                      | 18                             |
| F_ODAS0923        | 29.09.2023 | 13.330         | 12.700                | 4.96 %  | 0.63         | 13.620         | 12.490        | 61,172        | 79,438,674    | 73,339        | 16,662                 | 44                      | 18                             |
| F_OYAKC0823       | 31.08.2023 | 66.050         | 66.020                | 0.05 %  | 0.03         | 68.340         | 64.490        | 60,852        | 403,437,389   | 62,134        | -1,970                 | 15                      | 18                             |
| F_OYAKC0923       | 29.09.2023 | 67.990         | 67.550                | 0.65 %  | 0.44         | 70.000         | 66.110        | 4,772         | 32,469,726    | 3,788         | 2,001                  | 44                      | 18                             |
| F_PETKM0823       | 31.08.2023 | 19.880         | 19.750                | 0.66 %  | 0.13         | 20.310         | 19.320        | 718,973       | 1,429,170,086 | 611,504       | -54,133                | 15                      | 16                             |
| F_PETKM0923       | 29.09.2023 | 20.400         | 20.270                | 0.64 %  | 0.13         | 20.800         | 19.860        | 14,074        | 28,613,116    | 32,957        | 2,687                  | 44                      | 16                             |
| F_PGSUS0823       | 31.08.2023 | 915.980        | 936.820               | -2.22 % | -20.84       | 947.570        | 906.010       | 5,021         | 461,871,156   | 4,668         | -229                   | 15                      | 19                             |
| F_PGSUS0923       | 29.09.2023 | 942.410        | 961.250               | -1.96 % | -18.84       | 962.440        | 931.310       | 302           | 28,555,966    | 607           | 81                     | 44                      | 19                             |
| F_SAHOL0823       | 31.08.2023 | 61.080         | 61.490                | -0.67 % | -0.41        | 62.000         | 60.480        | 55,717        | 341,154,119   | 220,563       | 815                    | 15                      | 15                             |
| F_SAHOL0923       | 29.09.2023 | 62.980         | 63.080                | -0.16 % | -0.10        | 63.580         | 61.000        | 4,426         | 27,848,402    | 28,824        | 2,821                  | 44                      | 15                             |
| F_SASA0823        | 31.08.2023 | 54.860         | 55.440                | -1.05 % | -0.58        | 56.200         | 54.620        | 37,829        | 209,329,343   | 70,796        | 510                    | 15                      | 20                             |
| F_SASA0923        | 29.09.2023 | 56.590         | 56.890                | -0.53 % | -0.30        | 57.470         | 56.250        | 1,492         | 8,476,550     | 3,831         | 76                     | 44                      | 20                             |
| F_SISE0823        | 31.08.2023 | 51.290         | 51.820                | -1.02 % | -0.53        | 52.340         | 51.080        | 93,790        | 484,424,732   | 178,798       | 2,378                  | 15                      | 17                             |
| F_SISE0923        | 29.09.2023 | 52.640         | 52.990                | -0.66 % | -0.35        | 53.700         | 52.490        | 6,735         | 35,608,123    | 36,093        | 612                    | 44                      | 17                             |
| F_SKBNK0823       | 31.08.2023 | 4.180          | 4.010                 | 4.24 %  | 0.17         | 4.200          | 3.930         | 888,952       | 360,377,023   | 565,519       | 182,987                | 15                      | 19                             |
| F_SKBNK0923       | 29.09.2023 | 4.260          | 4.120                 | 3.40 %  | 0.14         | 4.270          | 4.050         | 45,190        | 18,758,024    | 39,080        | -15,265                | 44                      | 19                             |
| F_SOKM0823        | 31.08.2023 | 53.730         | 53.900                | -0.32 % | -0.17        | 54.450         | 52.630        | 17,281        | 92,850,052    | 44,576        | 3,720                  | 15                      | 17                             |
| F_SOKM0923        | 29.09.2023 | 55.290         | 55.110                | 0.33 %  | 0.18         | 55.620         | 53.890        | 415           | 2,272,921     | 2,286         | 35                     | 44                      | 17                             |
| F_TAVHL0823       | 31.08.2023 | 130.070        | 131.580               | -1.15 % | -1.51        | 133.260        | 128.550       | 15,819        | 206,563,723   | 31,503        | -1,220                 | 15                      | 17                             |
| F_TAVHL0923       | 29.09.2023 | 133.230        | 134.780               | -1.15 % | -1.55        | 136.190        | 132.240       | 1,841         | 24,725,488    | 2,533         | 819                    | 44                      | 17                             |
| F_TCELL0823       | 31.08.2023 | 54.930         | 56.120                | -2.12 % | -1.19        | 56.760         | 54.570        | 77,063        | 428,410,272   | 140,674       | -5,042                 | 15                      | 16                             |
| F_TCELL0923       | 29.09.2023 | 56.730         | 57.340                | -1.06 % | -0.61        | 57.980         | 56.330        | 4,720         | 26,922,400    | 9,223         | 2,557                  | 44                      | 16                             |
| F_THYAO0823       | 31.08.2023 | 257.760        | 263.470               | -2.17 % | -5.71        | 270.000        | 257.210       | 45,573        | 1,186,025,563 | 85,464        | -3,097                 | 15                      | 16                             |
| F_THYAO0923       | 29.09.2023 | 265.110        | 269.770               | -1.73 % | -4.66        | 272.880        | 264.380       | 5,186         | 139,204,709   | 12,376        | 2,391                  | 44                      | 16                             |
| F_TKFEN0823       | 31.08.2023 | 42.700         | 42.060                | 1.52 %  | 0.64         | 42.840         | 41.500        | 22,728        | 95,898,931    | 61,264        | 3,405                  | 15                      | 16                             |
| F_TKFEN0923       | 29.09.2023 | 43.800         | 43.090                | 1.65 %  | 0.71         | 43.940         | 42.660        | 730           | 3,159,867     | 7,508         | 14                     | 44                      | 16                             |
| F_TOASO0823       | 31.08.2023 | 287.080        | 287.010               | 0.02 %  | 0.07         | 292.640        | 285.000       | 8,728         | 251,720,193   | 12,333        | 318                    | 15                      | 15                             |
| F_TOASO0923       | 29.09.2023 | 296.070        | 294.740               | 0.45 %  | 1.33         | 300.510        | 294.000       | 230           | 6,818,212     | 1,177         | 21                     | 44                      | 15                             |
| F_TSKB0823        | 31.08.2023 | 6.880          | 6.830                 | 0.73 %  | 0.05         | 7.040          | 6.730         | 243,712       | 167,748,204   | 223,103       | 11,346                 | 15                      | 20                             |
| F_TSKB0923        | 29.09.2023 | 7.070          | 6.970                 | 1.43 %  | 0.10         | 7.190          | 6.910         | 6,468         | 4,571,653     | 10,378        | 2,945                  | 44                      | 20                             |
| F_TTKOM0823       | 31.08.2023 | 22.850         | 21.890                | 4.39 %  | 0.96         | 23.180         | 21.430        | 411,662       | 926,582,306   | 300,416       | 61,784                 | 15                      | 18                             |
| F_TTKOM0923       | 29.09.2023 | 23.380         | 22.570                | 3.59 %  | 0.81         | 23.740         | 22.060        | 20,777        | 47,579,922    | 29,108        | 7,622                  | 44                      | 18                             |
| F_TUPRS0823       | 31.08.2023 | 120.220        | 116.250               | 3.42 %  | 3.97         | 122.780        | 114.760       | 70,651        | 847,468,576   | 48,181        | 176                    | 15                      | 16                             |
| F_TUPRS0923       | 29.09.2023 | 123.530        | 119.350               | 3.50 %  | 4.18         | 125.760        | 117.720       | 6,755         | 82,716,402    | 6,622         | -2,248                 | 44                      | 16                             |
| F_VAKBN0823       | 31.08.2023 | 13.170         | 13.210                | -0.30 % | -0.04        | 13.440         | 12.980        | 233,832       | 309,078,845   | 221,267       | 22,521                 | 15                      | 19                             |
| F_VAKBN0923       | 29.09.2023 | 13.600         | 13.520                | 0.59 %  | 0.08         | 13.800         | 13.340        | 14,658        | 19,945,775    | 44,424        | 8,612                  | 44                      | 19                             |
| F_VESTL0823       | 31.08.2023 | 61.340         | 60.020                | 2.20 %  | 1.32         | 62.120         | 59.150        | 29,257        | 177,986,016   | 57,727        | 3,350                  | 15                      | 17                             |
| F_VESTL0923       | 29.09.2023 | 62.820         | 61.460                | 2.21 %  | 1.36         | 63.540         | 60.580        | 741           | 4,619,946     | 4,836         | 55                     | 44                      | 17                             |
| F_YKBNK0823       | 31.08.2023 | 16.490         | 16.690                | -1.20 % | -0.20        | 16.940         | 16.340        | 1,233,336     | 2,050,884,118 | 981,092       | -80,731                | 15                      | 17                             |
| F_YKBNK0923       | 29.09.2023 | 16.960         | 17.150                | -1.11 % | -0.19        | 17.410         | 16.820        | 60,536        | 103,442,097   | 184,641       | 40,871                 | 44                      | 17                             |

\*Takasbank pozisyon limitlerine ulaşmak için [tıklayınız.](#)

**Gedik Yatırım Menkul Değerler A.Ş. - Yatırım Danışmanlığı Birimi**

**Ünvan :** Gedik Yatırım Menkul Değerler A.Ş.

**Adres :** Altayçeşme Mah. Çamlı Sok. Ofis Park Maltepe No:21/4 Kat:10-11-12 Maltepe/İstanbul

**Tel :** (0216) 453 0053

**E-Posta :** vadeli@gedik.com

**\*Gedik Yatırım VİOP Bülteni, Genel Yatırım Tavsiyesi Kapsamında Yatırım Danışmanlığı Birimi Tarafından Hazırlanmaktadır.**

**YASAL UYARI**

Burada yer alan bilgiler Gedik Yatırım tarafından bilgilendirme amacıyla hazırlanmıştır. Yatırım sinyal, bilgi, yorum ve tavsiyeleri yatırım danışmanlığı kapsamında değildir. Yatırım danışmanlığı hizmeti; aracı kurumlar, portföy yönetim şirketleri, mevduat kabul etmeyen bankalar ile müşteri arasında imzalanacak yatırım danışmanlığı sözleşmesi çerçevesinde sunulmaktadır. Burada yer alan sinyal, yorum ve tavsiyeler, herhangi bir yatırım aracının alım satım önerisi ya da getiri vaadi olarak yorumlanmamalıdır. Bu görüşler mali durumunuz ile risk ve getiri tercihlerinize uygun olmayabilir ve sadece burada yer alan bilgilere ve sinyallere dayanarak yatırım kararı verilmesi beklentilerinize uygun sonuçlar doğurmayabilir. Burada yer alan sinyaller, fiyatlar, veriler ve bilgilerin tam ve doğru olduğu garanti edilemez; içerik, haber verilmeksizin değiştirilebilir. Tüm sinyal ve veriler, Gedik Yatırım tarafından güvenilir olduğuna inanılan kaynaklardan alınmıştır. Bu sinyal ve kaynakların kullanılması nedeni ile ortaya çıkabilecek hatalardan ve zararlardan Gedik Yatırım sorumlu değildir.

**Genel Müdürlük**

Altayçeşme Mah. Çamlı Sok. Ofis Park Maltepe No:21/4 Kat:10-11-12 Maltepe/İstanbul/Türkiye Tel: (0216) 453 00 00 (pbx) Faks: (0216) 377 11 36

**Adana-Seyhan**

Çınarlı Mah. Ziyapaşa Bulvarı No: 78 Güneş Ziyapaşa İş Merkezi Kat :5 No :504 Seyhan/ADANA Tel: (0322) 355 03 50 (pbx) Faks: (0322) 290 35 18

**Ankara - Kızılay**

Mustafa Kemal Mah. 2157 Sk. Dış Kapı No : 2 İç Kapı No : 11 Çankaya/ ANKARA Tel: (0312) 232 09 49 (pbx) Faks: (0312) 232 09 49

**Aydın**

Hasanefendi-Ramazan Paşa Mah. İstiklal Cad. Dış Kapı No : 23 İç Kapı No : 1 Efeler/AYDIN Tel: (0256) 999 17 87 (pbx) Faks:

**Aydın - Nazilli**

Altıntaş Mah. İstasyon Bulvarı No:19 Kat:4 Daire:12 Nazilli / AYDIN Tel: (0256) 314 15 98 (pbx) Faks: (0256) 315 88 52

**Balıkesir**

Eski Kuyumcular Mah. Anafartalar Cad. Acarlar İş Merkezi Dış Kapı No : 23 İç Kapı No : 1 Karesi - BALIKESİR Tel: (0266) 999 12 40 (pbx) Faks:

**Bodrum**

Taşyaka Mah. Ölüdeniz (TSY) Cad. No : 21 İç Kapı No : 3 Fethiye / Muğla Tel: (0252) 316 32 70 (pbx) Faks: (0252) 316 92 70

**Bursa - Nilüfer**

Oduluk Mah. Liman Cad. No:7 Nilüfer / BURSA Tel: (0224) 275 35 50 (pbx) Faks: (0224) 451 79 66

**Çorlu**

Zafer Mah. Cumhuriyet Bulvarı Dış Kapı No:9T1 İç Kapı No:114 Çorlu TEKİRDAĞ Tel: (0282) 888 96 20 (pbx) Faks:

**Denizli - Merkez**

Saraylar Mah. İkinci Ticari Yol Sok.No:24 Kat:4 D:8 DENİZLİ Tel: (0258) 263 80 15 (pbx) Faks: (0258) 241 91 01

**Elazığ - Merkez**

Cumhuriyet Mah. Beyzade Efendi Bulvarı Temizer Apt. NO:1/3 A Blok Merkez / Elazığ Tel: (0424) 234 57 40 (pbx) Faks:

**Etiler Private**

Etiler Mah. Yıldız Çiçeği Sok. No:11 Beşiktaş/İstanbul Tel: (0212) 999 50 11 (pbx) Faks:

**İstanbul - Ataşehir**

Barbaros Mah. İhlamur Bulvarı Sarkaç Sok. Ağaoglu My Prestige No:1 D: 12-13 Ataşehir/İSTANBUL Tel: (0216) 560 37 00 (pbx) Faks: (0216) 688 67 86

**İstanbul - Kapalıçarşı**

Kürkçüler Sk. No: 25 Eminönü/Kapalıçarşı/İSTANBUL Tel: (0212) 513 40 01 (pbx) Faks: (0212) 527 16 86

**İstanbul - Şişli**

Esentepe Mah. Büyükdere Cad. Dış Kapı N201 Loft Residence İç Kapı N 50 Şişli / İSTANBUL Tel: (0212) 385 42 00 (pbx) Faks: (0212) 283 92 80

**İstanbul - Ümraniye**

İnkılap Mah. Küçüksu Cad. Çeşminaz Sok. NO:2/7 Kat:3 Ümraniye Tel: (0216) 461 33 90 (pbx) Faks: (0216) 328 10 32

**Karabük - Merkez**

Bayır Mah. Menderes Cad. Çebioğlu Twin Towers B Blok Dış Kapı No :2 İç Kapı No : 107 Merkez / Karabük Tel: (0370) 502 15 90 (pbx) Faks: (0370) 502 15 93

**Kocaeli - Gebze**

Hacı Halil Mah. Hükümet Cad. No: 95 Gebze/KOCAELİ Tel: (0262) 642 34 00 (pbx) Faks: (0262) 641 82 01

**Konya - Selçuklu**

Beyazıt Mahallesi, Hüsnü Aşk Sok. Bezirci İş Merkezi Kat:4 D:403 Selçuklu / KONYA Tel: (0332) 238 59 60 (pbx) Faks: (0332) 238 59 75

**Manisa - Merkez**

Anafartalar Mah. Mustafa Kemal Paşa Cad. Kamil Menteş Apt. No: 34/1 MANİSA Tel: (0236) 239 42 98 (pbx) Faks: (0236) 239 43 02

**Muğla - Fethiye**

Babataşı Mah. 774. Sok. No.2 Fethiye / Muğla Tel: (0252) 612 07 60 (pbx) Faks: (0252) 612 36 46

**Sakarya - Adapazarı**

Tiğcılar Mah. Yenicami Sok. Dış Kapı No:5 İç Kapı No: 201 Adapazarı- Sakarya Tel: (0264) 279 83 89 (pbx) Faks: (0264) 281 03 88

**Trabzon - Ortahisar**

Kemerkaya Mah. K.Maraş Cad. Ticaret Mektep Sk. Ustaömeroğlu İş Merkezi No: 9/9 Ortahisar/TRABZON Tel: (0462) 326 09 97 (pbx) Faks: (0462) 326 38 67

**Yeşilyurt Private Şube**

Yeşilyurt Mah. Sipahioğlu Cad. No : 14 İç Kapı No : 5 Bakırköy / İSTANBUL Tel: (0000) 000 00 00 (pbx) Faks:

**Alanya**

Şekerhane Mah. Atatürk Cad.(Hancı Pastanesi Üstü) Balta İş Hanı 1100 Sok. Dış Kapı No : 9 İç Kapı No : 206 Alanya - Antalya Tel: (0242) 519 23 17 (pbx) Faks: (0242) 513 93 81

**Ankara - Çankaya**

Simon Bolivar Cad. No: 8/6 Çankaya/ANKARA Tel: (0312) 438 27 00 (pbx) Faks: (0312) 438 27 47

**Antalya**

Elmalı Mah. Cumhuriyet Cad. Dış Kapı No : 40 Gültekin İşhanı Kat: 3 İç Kapı No : 301 Muratpaşa / ANTALYA Tel: (0242) 248 35 20 (pbx) Faks: (0242) 244 29 10

**Aydın - Kuşadası**

Türkmen mah. Atatürk Bulvarı Belvü Sitesi C Blok Kat 2 Daire 3 Kuşadası /AYDIN Tel: (0256) 618 44 77 (pbx) Faks: (0256) 618 44 91

**Bağdat Caddesi Private**

Caddebostan Mah. Kantarcı Rıza Sk. Dış Kapı No:1 K:4 İç Kapı No:8 Kadıköy / İSTANBUL Tel: (0216) 453 01 05 (pbx) Faks: (0216) 411 23 54

**Bandırma**

Dere Mah. Ordu Cad. Kapı No:3 İç Kapı No:2 Bandırma/ BALIKESİR Tel: (0226) 999 10 75 (pbx) Faks:

**Bursa**

İhsaniye Mah. İknur Sok. Dış Kapı No: 1D İç Kapı No: 8 Nilüfer/Bursa Tel: (0224) 220 51 50 (pbx) Faks: (0224) 220 50 99

**Çanakkale**

Kemalpaşa Mah. Şair Ece Ayhan Meydanı Dış Kapı No: 22 Kat: 2 İç Kapı No:2 Merkez / ÇANAKKALE Tel: (0286) 999 17 02 (pbx) Faks:

**Çorum - Merkez**

Yavruturna Mah. 1. Maliye Sok. No: 1 Kat: 4 D: 22 Çorum Tel: (0364) 211 11 45 (pbx) Faks: (0364) 201 05 63

**Edirne - Merkez**

İstasyon Mah. Hakim Çağlar Işık Cad. Dış Kapı No : 1 İç Kapı No : 30 Merkez / Edirne Tel: (0284) 212 45 61 (pbx) Faks: (0284) 213 37 78

**Eskişehir - Merkez**

Akarbaşı Mah. Atatürk Bulvarı No : 77 A Odunpazarı / ESKİŞEHİR Tel: (0222) 230 09 08 (pbx) Faks: (0222) 220 37 02

**Gaziantep**

İncil Pınar Mah. Nail Bilen Cad. Uğur Plaza Sitesi Uğur Plaza Blok No: 5 İç Kapı No: 35 Şehitkamil / Gaziantep Tel: (0342) 909 01 54 (pbx) Faks:

**İstanbul - Bakırköy**

Cevizlik Mah. Muhasebeci Sok. Neşe Han No: 1 Kat:3 Bakırköy/İSTANBUL Tel: (0212) 660 85 25 (pbx) Faks: (0212) 570 03 03

**İstanbul - Maltepe**

Bağlarbaşı Mah. Bağdat Caddesi. Gedik İş Merkezi A Blok No: 414 Kat: 2 Daire: 22 İSTANBUL Tel: (0216) 399 00 42 (pbx) Faks: (0216) 399 18 17

**İstanbul - Tophane**

Necatibey Cad. Alipaşa Degirmen Sok. No: 24 34425 Tophane/Karaköy/ İSTANBUL Tel: (0212) 251 60 06 (pbx) Faks: (0212) 293 49 03

**İzmir**

Akdeniz Mah. Akdeniz Cad. Dış Kapı No : 1 İç Kapı No : 303 Konak / İZMİR Tel: (0232) 465 10 20 (pbx) Faks: (0232) 464 66 22

**Kayseri**

Hunat Mah. Postalar Geçidi Sok. Ak Plaza Dış Kapı No :1 İç Kapı No : 206 Melikgazi - Kayseri Tel: (0352) 222 78 26 (pbx) Faks: (0352) 221 48 27

**Kocaeli - İzmit Şubesi**

Körfez Mahallesi Ankara Karayolu Cad. Dış Kapı No : 123/ 2 İç Kapı No : 9 İzmit / Kocaeli Tel: (0262) 999 18 14 (pbx) Faks: (0216) 377 11 36

**Malatya - Battalgazi**

Büyük Hüseyin Bey Mah. Atatürk Cad. Anadolu İş Merkezi K: 3 No: 23 D: 9-10-11 Battalgazi / MALATYA Tel: (0422) 325 62 67 (pbx) Faks: (0422) 322 23 72

**Mersin - Akdeniz**

Mahmudiye Mah. Atatürk Cad. Adil Kanun İş Hanı Kat: 2 Akdeniz / MERSİN Tel: (0324) 238 18 18 (pbx) Faks: (0324) 231 22 52

**Ordu - Altınordu**

Düz Mah. Yıldırım Cad. Dış Kapı No : 4 İç Kapı No : 503 Altınordu / ORDU Tel: (0452) 222 07 49 (pbx) Faks: (0452) 220 07 50

**Samsun - İlkadım**

Hançerli Mah. Dervişzade Sok. Albayrak İş Merkezi No :5 Kat:6 İç Kapı No :5 İlkadım /Samsun Tel: (0362) 431 63 43 (pbx) Faks: (0362) 431 33 89

**Uşak - Merkez**

İsmetpaşa Cad. No: 45 K: 2 Mavi Plaza UŞAK Tel: (0276) 227 27 44 (pbx) Faks: (0276) 227 27 37

**Zonguldak - Ereğli**

Müftü Mahallesi Süheyla Erel Sokak. No:2/1 Ay City İş Merkezi 7. Kat Ofis No:85 Karadeniz Ereğli / ZONGULDAK Tel: (0372) 329 10 00 (pbx) Faks: (0372) 316 66 30