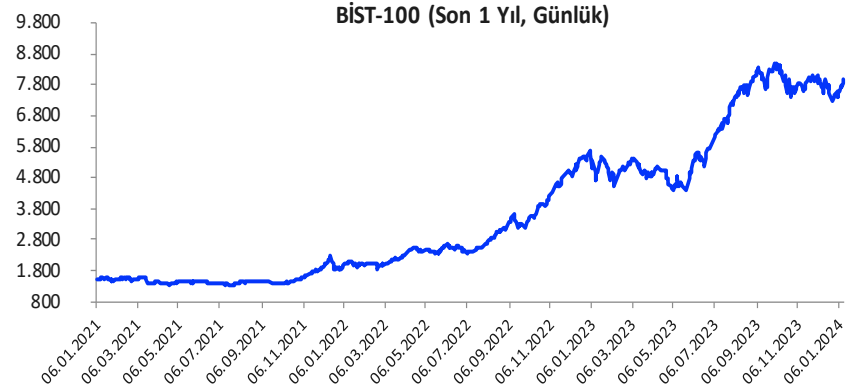


Her hafta başında düzenli olarak yayınladığımız **Haftalık Bülten**'lerde «**Teknik Takibimizde Olan Hisseler**»i paylaşmaktayız. Bu kapsamda yapılan hisse seçiminde **teknik dinamikler baz alınmakta** olup, belirtilen işlem koşullarının gerçekleşmesi durumunda ilgili hisselerin haftalık bazda BIST 100'e kıyasla haftalık getirilerinin daha yüksek olacağı öngörülmektedir.

Teknik takibimizde olan hisseler için uygun alım aralıkları, hedef fiyat ve zarar kes seviyeleri tamamen teknik analiz dinamikleri göz önünde bulundurularak belirlenmektedir. Piyasa koşullarındaki genel değişimlerin bu hisseleri de BETA'ları oranınca etkilemesi beklenebilir.

Bu Teknik Analiz Bülteni'nde, bu hafta için hazırladığımız Haftalık Bülten'de yer alan hisseler ilişkin yapılan teknik analizler yer almaktadır.



Hisse	Son Fiyat	Beta (Günlük, S3A)	Alım Aralığı	KV En Güçlü Direnç (Hedef)	KV En Güçlü Destek (Zarar Kes)
AELS	47,54	0,97	46,8 - 47,8	49,60	45,90
KRDMD	26,12	1,25	25,62 - 26,2	27,12	25,10
MGROS	376,50	0,76	371 - 378	392,00	364,50
SOKM	55,40	0,84	54,3 - 55,6	57,65	53,30

BIST-100 Teknik Görünüm

Yurt dışı kökenli bir kurumun Türk bankalarına yönelik olumlu bir rapor yayınlaması ve bankacılık sektöründe güçlü yükselişlerin yaşanmasının katkısıyla BIST-100 Endeksi haftaya pozitif bir başlangıç yaptı. Pazartesi günü güçlü yükselişlerin ardından haftanın devam eden bölümünde dalgalı bir seyir öne çıktığı endeks cuma gününe Ortadoğu'da artan jeopolitik endişelerle zayıf bir açılışla başlasa da günün ikinci yarısında güç kazanan alımlar dikkat çekti. BIST-100 Endeksi haftayı %4,69 oranında değer kazanımıyla 7.987 puandan tamamladı. Cuma günü piyasa kapanışı sonrasında Moody's tarafından yapılan değerlendirmede Türkiye'nin kredi notu değişmezken, not görünümü durağandan pozitifte çekildi. Moody's sonrasında Borsa İstanbul'da ilk fiyatlamalarda oynaklık yüksek seyredebilir. Endekste pozitif havanın korunması durumunda 8.000 puan üzerinde kasım ayında direnç olarak çalışan 8.150 seviyesini yakından takip edeceğiz. 8.150 üzerindeki kapanışlarda yükseliş eğiliminin gücünü koruduğu ve alımların yeni bir ivme kazandığı görülebilir. Bu durumda 8.270 - 8.390 ve 8.500 seviyelerine doğru yükselişler yaşanabilir. Endekste Moody's kararı sonrasında kâr satışlarının gündeme gelmesi halinde ise 7.900 ve 7.800 seviyelerini kısa vadede destek olarak izleyeceğiz. Bu seviyeler altında 50 günlük üssel ortalamanın da bulunduğu ve hafta içerisinde güçlü bir destek olarak çalışan 7.700 bölgesi yeniden test edilebilir. 7.700 desteği kırılır ve herhangi bir nedenle bu seviye altında günlük kapanışlar yaşanacak olursa 7.630 ve 7.500 seviyelerine doğru geri çekilmeler gündeme gelebilir.

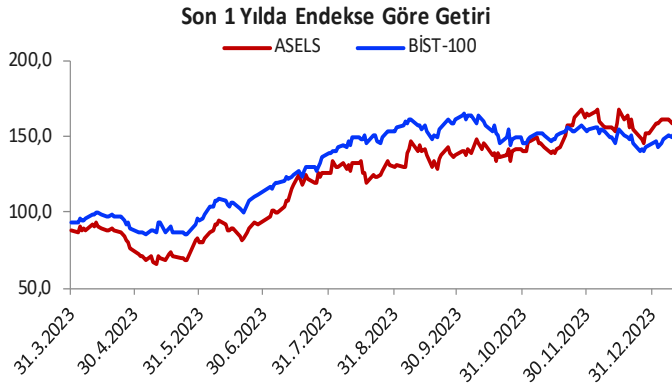
BIST-100 Günlük Grafik



Haftalık Teknik Öneriler

Aselsan (ASELS)				
Teknik Öneri Detay			Muhtemel Kâr - Zarar	
Alım Aralığı (TL)	Satış Hedefi (TL)	Zarar Kes Seviyesi (TL)	Potansiyel Getiri	Olası Zarar
46,8 - 47,8	49,60	45,90	4,86%	-2,96%

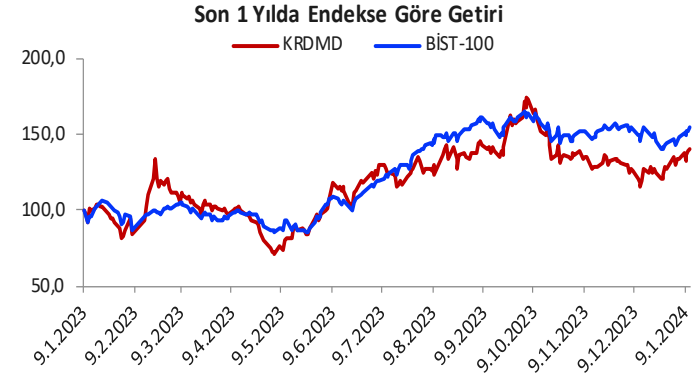
- ✓ ASELS pay senedi, geçen hafta 22 ve 50 gho üstünde yatay bir seyir izledi. Haftanın son işlem gününde hacim artışı ile birlikte pozitif kapanış gerçekleştirdi. RSI kendi ortalaması ,Macd alım bölgesinde trigeri üstünde pozitif eğilimde hareket etmekte. Hisseni yeni haftada pozitif görünümün devamını beklemekteyiz.



Haftalık Teknik Öneriler

Kardemir (D) (KRDMD)				
Teknik Öneri Detay			Muhtemel Kâr - Zarar	
Alım Aralığı (TL)	Satış Hedefi (TL)	Zarar Kes Seviyesi (TL)	Potansiyel Getiri	Olası Zarar
25,62 - 26,2	27,12	25,10	4,67%	-3,13%

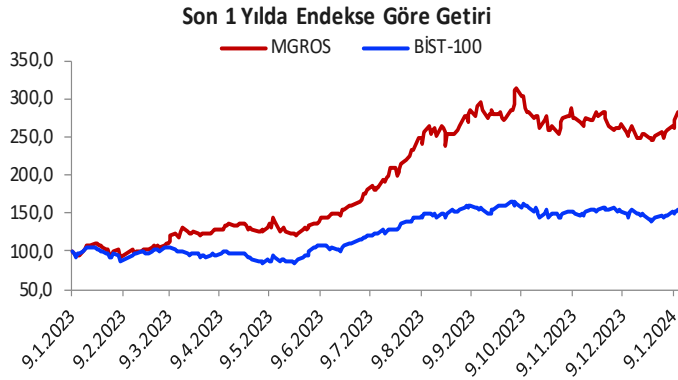
- ✓ Geçen hafta öneri listemizde bulunan hisse hedef fiyatı üstünde kapanış gerçekleştirdi. Kısa vadeli hareketli ortalamalar üstünde işlem gören hissede göstergeler alım bölgelerinde pozitif eğilimde hareket etmekte. Yeni haftada da hissede yükseliş eğiliminin devamını beklemekteyiz.



Haftalık Teknik Öneriler

Migros Ticaret (MGROS)				
Teknik Öneri Detay			Muhtemel Kâr - Zarar	
Alım Aralığı (TL)	Satış Hedefi (TL)	Zarar Kes Seviyesi (TL)	Potansiyel Getiri	Olası Zarar
371 - 378	392,00	364,50	4,67%	-2,67%

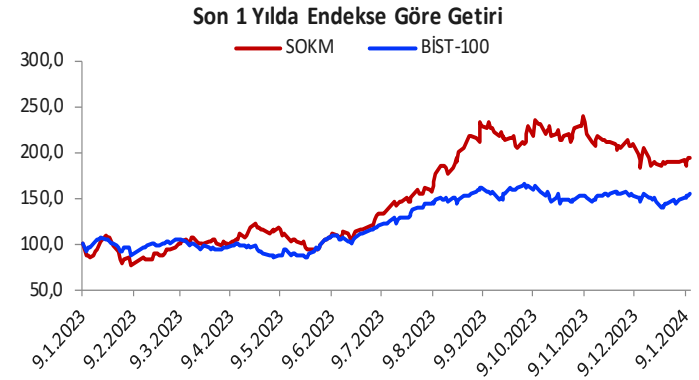
- ✓ Aylık öneri listemizde bulunan ve hedef fiyatımız üstünde hacimli alımların devam ettiği hissede orta vadeli MACD alım bölgelerinde pozitif harekete başladı. Önemli direnç bölgesini hacim desteği ile yukarı kıran hissede yeni haftada pozitif görünümün devamını beklemekteyiz.



Haftalık Teknik Öneriler

Şok Marketler Ticaret (SOKM)				
Teknik Öneri Detay			Muhtemel Kâr - Zarar	
Alım Aralığı (TL)	Satış Hedefi (TL)	Zarar Kes Seviyesi (TL)	Potansiyel Getiri	Olası Zarar
54,3 - 55,6	57,65	53,30	4,91%	-3,00%

- ✓ Son dönemde piyasadan negatif ayrıışan hissede hafta ortasından itibaren tepki alımların güçlendiği görülüyor. Pozitif uyumsuzlukların görüldüğü hissede haftanın son işlem gününde RSI alım bölgesinde kapanış gerçekleştirdi. Yeni haftada hissede tepki alımlarının devamını beklemekteyiz.



Gedik Yatırım Menkul Değerler A.Ş.

Yatırım Danışmanlığı Birimi

[E-Posta: gyd@gedik.com](mailto:gyd@gedik.com)

Yatırım Danışmanlığı Birimi

Mesut KURT	Müdür	mesut.kurt@gedik.com
Eda KARADAĞ	Müdür Yardımcısı	eda.karadag@gedik.com
Onurcan BAL	Müdür Yardımcısı	onurcan.bal@gedik.com
Onur Altın	Müdür Yardımcısı	onur.altin@gedik.com
Betül ASILKAN	Yönetmen	betul.asilkan@gedik.com
Yılmaz ALTUN	Yatırım Danışmanı	yilmaz.altun@gedik.com
Elif KAYA	Uzman	elif.kaya@gedik.com

www.gedik.com

Burada yer alan yatırım bilgi, yorum ve tavsiyeleri yatırım danışmanlığı kapsamında değildir. Yatırım danışmanlığı hizmeti; aracı kurumlar, portföy yönetim şirketleri, mevduat kabul etmeyen bankalar ile müşteri arasında imzalanacak yatırım danışmanlığı sözleşmesi çerçevesinde sunulmaktadır. Burada yer alan yorum ve tavsiyeler, yorum ve tavsiyede bulunanların kişisel görüşlerine dayanmaktadır. Bu görüşler mali durumunuz ile risk ve getiri tercihlerinize uygun olmayabilir. Bu nedenle, sadece burada yer alan bilgilere dayanılarak yatırım kararı verilmesi beklentilerinize uygun sonuçlar doğurmayabilir.