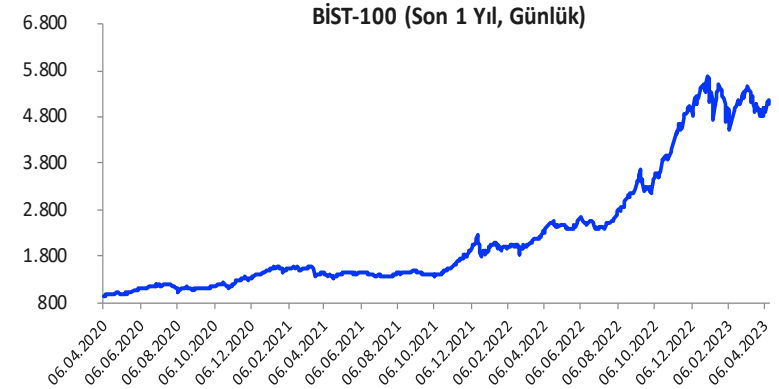


Her hafta başında düzenli olarak yayınladığımız **Haftalık Bülten**'lerde «**Teknik Takibimizde Olan Hisseler**»i paylaşmaktayız. Bu kapsamda yapılan hisse seçiminde **teknik dinamikler baz alınmakta** olup, belirtilen işlem koşullarının gerçekleşmesi durumunda ilgili hisselerin aylık bazda BIST 100'e kıyasla haftalık getirilerinin daha yüksek olacağı öngörülmektedir.

Teknik takibimizde olan hisseler için uygun alım aralıkları, hedef fiyat ve zarar kes seviyeleri tamamen teknik analiz dinamikleri göz önünde bulundurularak belirlenmektedir. Piyasa koşullarındaki genel değişimlerin bu hisseleri de BETA'ları oranınca etkilemesi beklenebilir.

Bu Teknik Analiz Bülteni'nde, bu hafta için hazırladığımız Haftalık Bülten'de yer alan hisseler ilişkin yapılan teknik analizler yer almaktadır.



Hisse	Son Fiyat	Beta (Günlük, S3A)	Alım Aralığı	KV En Güçlü Direnç (Hedef)	KV En Güçlü Destek (Zarar Kes)
BIZIM	28,92	1,03	28,7 - 29,02	29,96	28,10
KARSN	9,26	1,08	9,19 - 9,3	9,58	9,00
SOKM	31,76	0,94	31,58 - 31,84	32,84	30,82
PARSN	56,10	1,07	55,8 - 56,3	58,15	54,35

Yatırım Danışmanlığı Birimi

BIST-100 Teknik Görünüm

Mart ayının ikinci yarısında yaşanan kayıpların ardından BIST-100 Endeksi'nde nisan ayında toparlanma çabası öne çıkıyor. Geçen haftanın ilk bölümünde endekste toparlanma eğiliminin güç kazandığı ve bir süredir önemli bir direnç bölgesi olarak takip edilen 5.000 - 5.078 bölgesinin hafta başındaki alımlarla aşıldığını gördük. Hafta içerisinde 5.200 seviyesi güçlü bir direnç olarak çalışırken, hafta ortasından itibaren endekste dalgalı bir seyir etkili oldu. Cuma günü kapanışa doğru ise hız kazanan satışlar dikkat çekti. BIST-100 Endeksi geçen haftayı %3,42 oranında değer kazanımıyla 5.092,88 puandan tamamladı. Endekste kısa vadede 50 günlük basit hareketli ortalama (5.068) ile 5.000 puan seviyesi destek bölgesi olarak takip edilecektir. Bu bölge altına bir sarkma yaşanacak olursa 4.950 ve 4.890 seviyeleri destek konumunda bulunmaktadır. 4.890 seviyesi altında ise teknik görünümdeki bozulmanın derinleştiği ve satışların hız kazandığı görülebilir. Bu durumda 4.750 – 4.680 – 4.601 ve 4.479 seviyeleri kademeli olarak gündeme gelebilir. Endekste 5.000 – 5.068 bölgesi üzerinde tutunma korunabilirse 5.200 seviyesinin direnç olarak test edilmeye devam edeceğini değerlendiriyoruz. Son günlerde güçlü bir direnç olarak çalışan 5.200 seviyesi aşılabilecek olursa 5.290 – 5.350 seviyelerine doğru bir yükseliş yaşanabilir. Yeni haftada 20 Nisan Perşembe günü Ramazan Bayramı Arifesi nedeniyle Borsa İstanbul yarım gün işlem görecektir olup, 21 Nisan Cuma günü de bayram tatili nedeniyle kapalı olacaktır. Bayram nedeniyle kısalan haftada endekste işlem hacimlerinin genel olarak düşük kalmaya devam edeceğini değerlendiriyoruz.

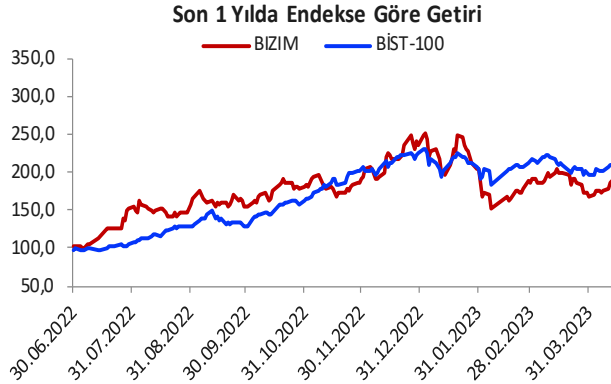
BIST-100 Günlük Grafik



Haftalık Teknik Öneriler

Bizim Mağazaları (BİZİM)				
Teknik Öneri Detay			Muhtemel Kâr - Zarar	
Alım Aralığı (TL)	Satış Hedefi (TL)	Zarar Kes Seviyesi (TL)	Potansiyel Getiri	Olası Zarar
28,7 - 29,02	29,96	28,10	3,81%	-2,63%

- ✓ BİZİM pay senedi cuma günü endeksten pozitif ayrışarak günü artıda tamamladı. Bu yılın ocak ayı başından itibaren satış baskısının etkili olduğu senette, toparlanma eğilimleri görülmekle birlikte, fiyatlama 50 günlük basit hareketli ortalamasının üzerinde seyrediyor. DI+(14) indikatörü son dönemdeki direnç seviyesinin üzerinde bulunuyor. Yeni haftada hissede yükseliş eğilimlerinin görülebileceğini değerlendiriyoruz.



Haftalık Teknik Öneriler

Karsan Otomotiv (KARSN)				
Teknik Öneri Detay			Muhtemel Kâr - Zarar	
Alım Aralığı (TL)	Satış Hedefi (TL)	Zarar Kes Seviyesi (TL)	Potansiyel Getiri	Olası Zarar
9,19 - 9,3	9,58	9,00	3,62%	-2,65%

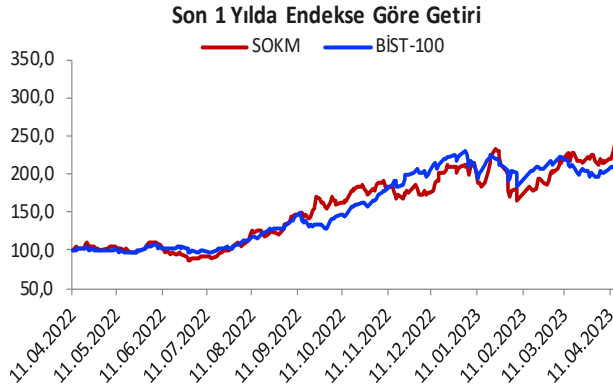
- ✓ KARSN pay senedinde cuma günü sert yükseliş eğilimleri görüldü. Bu yükselişe artan işlem hami eşlik etti. Hissede CCI(20) indikatörü 100 referans seviyesi üzerinde, DI-(14) ise son dönemlerin destek seviyelerini aşağı yönlü kırmış durumda. Fiyatlama 50 günlük basit hareketli ortalama üzerinde seyrediyor. Cuma günü yaşanan artışların ardından yeni haftada da yükseliş eğilimlerinin devam edebileceğini değerlendiriyoruz.



Haftalık Teknik Öneriler

Şok Marketler Ticaret (SOKM)				
Teknik Öneri Detay			Muhtemel Kâr - Zarar	
Alım Aralığı (TL)	Satış Hedefi (TL)	Zarar Kes Seviyesi (TL)	Potansiyel Getiri	Olası Zarar
31,58 - 31,84	32,84	30,82	3,56%	-2,81%

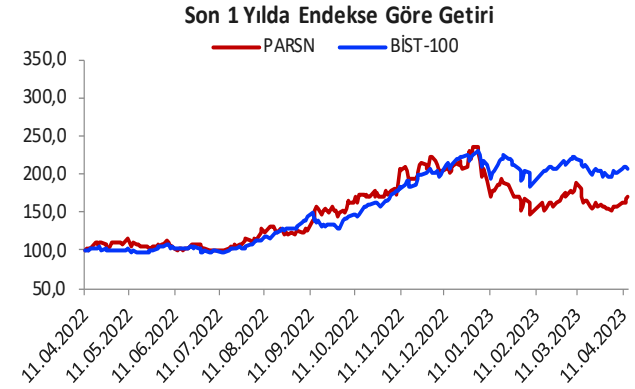
- ✓ SOKM pay senedinde cuma günü görülen yükselişlere işlem hacmindeki artışın eşlik etmesini pozitif olarak değerlendiriyoruz. Fiyatlama tarihi zirve seviyesi olan 31,98 TL'ye yakın seviyelerde hareket ediyor. Kısa ve uzun vadeli ortalamaların üzerinde seyrini sürdüren hissede yeni haftada tarihi zirve seviyesinin yenilenebileceğini değerlendiriyoruz.



Haftalık Teknik Öneriler

Parsan (PARSN)				
Teknik Öneri Detay			Muhtemel Kâr - Zarar	
Alım Aralığı (TL)	Satış Hedefi (TL)	Zarar Kes Seviyesi (TL)	Potansiyel Getiri	Olası Zarar
55,8 - 56,3	58,15	54,35	3,75%	-3,03%

- ✓ PARSN pay senedinde son iki işlem gününde yaşanan yükselişlere görece işlem hacmindeki artış eşik etti. Fiyatlama tarafında bu yılın ocak ayı başından itibaren başlayan düşüş trendinin üzerinde haftalık kapanış gerçekleşti. Fiyatlama 200 günlük basit hareketi ortalama üzerinde , DI+ (14) indikatörü ise son dönemdeki direnç seviyelerinin üzerinde bulunmakta. Bu bağlamda hissede yeni haftada yükseliş eğilimleri görülebilir.



Gedik Yatırım Menkul Değerler A.Ş.

Yatırım Danışmanlığı Birimi

E-Posta: gyd@gedik.com

Yatırım Danışmanlığı Birimi

Mesut KURT

Müdür

mkurt@gedik.com

Onurcan BAL

Müdür Yardımcısı

obal@gedik.com

Eda KARADAĞ

Müdür Yardımcısı

eda.karadag@gedik.com

Betül ASILKAN

Yatırım Danışmanı

betul.asilkan@gedik.com

Yılmaz ALTUN

Yatırım Danışmanı

yilmaz.altun@gedik.com

Elif KAYA

Uzman

ekaya@gedik.com

www.gedik.com

Burada yer alan yatırım bilgi, yorum ve tavsiyeleri yatırım danışmanlığı kapsamında değildir. Yatırım danışmanlığı hizmeti; aracı kurumlar, portföy yönetim şirketleri, mevduat kabul etmeyen bankalar ile müşteri arasında imzalanacak yatırım danışmanlığı sözleşmesi çerçevesinde sunulmaktadır. Burada yer alan yorum ve tavsiyeler, yorum ve tavsiyede bulunanların kişisel görüşlerine dayanmaktadır. Bu görüşler mali durumunuz ile risk ve getiri tercihlerinize uygun olmayabilir. Bu nedenle, sadece burada yer alan bilgilere dayanılarak yatırım kararı verilmesi beklentilerinize uygun sonuçlar doğurmayabilir.