

Piyasalarda Bugün

Euro Bölgesi'nde Eylül ayı enflasyonu %10'dan %9,9'a revize edildi. Ancak bu revizyona rağmen enflasyon tarihi yüksek seviyelerde kalmaya devam ediyor. Dolayısıyla bu revizyon, Avrupa Merkez Bankası'ndan gelecek toplantıda 75 baz puanlık faiz artışı beklentisini değiştirmemiş oldu. Öte yandan AMB Yönetim Kurulu Üyesi ve Slovenya Merkez Bankası Başkanı Bostjan Vasle verdiği bir mülakatta 75'er baz puanlık artırımlarla faizlerin 'kısıtlayıcı veya genişleyici olmayan' bir seviyeye yaklaşacağını belirtti. Vasle bu yaklaşımın bankanın bilanço daraltma adımını da tartışmaya açacağını bildirdi. Bugün Euro bölgesinde veri anlamında takip edilecek birincil veri bulunmuyor.

Dün açıklanan Fed'in "Bej Kitap" raporunda, ABD'de ekonomik faaliyetlerin son haftalarda "ılımlı" bir şekilde arttığı belirtildi. Ancak bu faaliyetlerin bazı bölgelerde yatay seyrettiği ve birkaçında ise gerilediği kaydedildi. Söz konusu değerlendirmede, "Ulusal ekonomik aktivite, önceki rapordan bu yana net olarak ılımlı bir şekilde arttı, ancak koşullar sektörler ve bölgeler arasında değişiklik gösterdi. Zayıflayan taleple ilgili artan endişeler ortamında, görünümeler daha karamsar hale geldi." ifadeleri yer aldı. Bir diğer yandan, St. Louis Fed Başkanı James Bullard, önümüzdeki yılın ilk dönemlerinde Fed'in önden yüklemeli agresif faiz artışı serisinin sona ereceğini öngördü. Merkez bankacıları son kırk yılın en sıcak enflasyonunu soğutmaya çalışırken, Fed'in 1-2 Kasım toplantısında faiz oranlarını 75 baz puan artırması bekleniyor.

Öne Çıkan Hisse Haberleri

IBM - IBM, üçüncü çeyrek için Çarşamba günü yayınladığı gelir raporunda, gelirinin analist tahminlerini aştığını ve tahminlerin üzerinde olduğunu belirtti. Şirket, hisse başına \$1,81 gelir ile toplam gelirinin \$14,11 olduğunu belirtirken, analistler şirketin hisse başına \$1,79 ve toplam \$13,54B gelir elde etmesini bekliyorlardı. **(Pozitif)**

Lam Research - Lam Research, ilk çeyrek için Çarşamba günü yayınladığı gelir raporunda, gelirinin analist tahminlerini aştığını ve tahminlerin üzerinde olduğunu belirtti. Şirket, hisse başına \$10,42 gelir ile toplam gelirinin \$5,07 olduğunu belirtirken, analistler şirketin hisse başına \$9,56 ve toplam \$4,93B gelir elde etmesini bekliyorlardı. Kapanış sonrası piyasalarda Lam Research hisseleri, gelir raporunun ardından 2,40% artış yaşadı. **(Pozitif)**

Twitter - Kaynaklara göre Elon Musk, sosyal medya platformu Twitter'ı satın alımında sona yaklaşıyor. Konu hakkında bilgisi olan kişilerin aktardıklarına göre Elon Musk'ın Twitter'ı satın alma süreci iki hafta büyük bir olasılıkla tamamlanmış olacak. **(Pozitif)**

EV Sektörü - ABD Başkanı Joe Biden, ABD Enerji Bakanı Jennifer M. Granholm'un da katılımıyla Beyaz Saray'da altyapı konusunda düzenlenen etkinliğe katıldı. Biden, elektrikli araç bataryalarına 2,8 milyar dolar hibe desteği verileceğini açıkladı. **(Pozitif)**

PIYASA VERİLERİ

ABD	Kapanış	G.Yüksek	G.Düşük	Gün (%)	Ay (%)
S&P 500	3.695	3.729	3.667	-0,67	-4,17
Dow Jones	30.424	30.662	30.227	-0,33	-0,92
Nasdaq	10.681	10.808	10.593	-0,85	-6,52
Avrupa	Kapanış	G.Yüksek	G.Düşük	Gün (%)	Ay (%)
DAX	12.741	12.819	12.705	-0,19	0,56
FTSE 100	6.925	6.968	6.891	-0,17	-3,72
CAC 40	6.041	6.110	6.041	-0,43	1,02
Asya	Kapanış	G.Yüksek	G.Düşük	Gün (%)	Ay (%)
Nikkei 225	27.060	27.093	26.872	-0,72	-2,27
Hang Seng	16.363	16.453	16.011	-0,90	-12,88
Shanghai	3.062	3.070	3.014	0,58	-1,93
Pariteler	Kapanış	G.Yüksek	G.Düşük	Gün (%)	Ay (%)
Altın	1.637,8	1.639,3	1.626,3	0,22	-1,99
WTI	86,79	86,79	85,88	1,45	3,40
Brent	93,14	93,25	91,95	0,79	4,18
EURUSD	0,9782	0,9789	0,9755	0,09	-1,90
GBPUSD	1,1225	1,1240	1,1192	0,05	-1,37
USDJPY	149,94	149,96	149,74	-0,03	-4,13

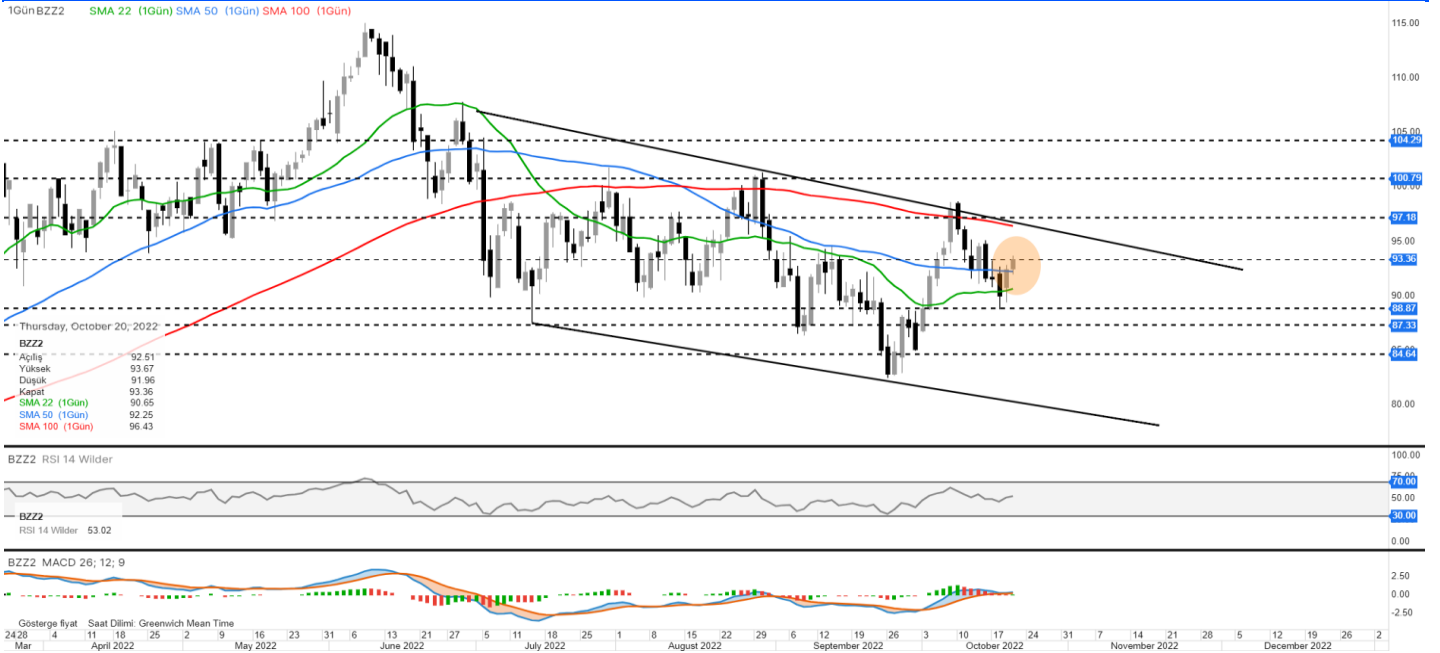
ÖNE ÇIKAN HİSSELER

S&P 500	Kapanış	Yüksek	Düşük	Gün (%)	Ay (%)
BANK OF AMERI	33,92	34,83	33,78	-2,75	-0,73
APPLE INC	143,86	144,94	141,50	0,08	-8,31
TESLA INC	222,04	222,90	217,80	0,84	-28,08
DOW 30	Kapanış	Yüksek	Düşük	Gün (%)	Ay (%)
CISCO SYSTEMS	41,88	42,24	41,47	0,22	-1,64
INTEL CORP	26,00	26,24	25,70	0,50	-10,22
APPLE INC	143,86	144,94	141,50	0,08	-8,31
NASDAQ 100	Kapanış	Yüksek	Düşük	Gün (%)	Ay (%)
APPLE INC	143,86	144,94	141,50	0,08	-8,31
COMSOVEREIGN	0,09	0,13	0,09	-26,38	-12,2
MULLEN AUTOMO	0,34	0,41	0,22	57,12	-22,36
DAX	Kapanış	Yüksek	Düşük	Gün (%)	Ay (%)
DEUTSCHE BANK	8,89	9,01	8,81	0,38	-1,06
E.ON SE	8,05	8,12	7,82	-0,32	-2,33
DEUTSCHE TELE	18,23	18,32	18,16	0,87	-2,71
HANG SENG	Kapanış	Yüksek	Düşük	Gün (%)	Ay (%)
COUNTRY GARDE	1,37	1,39	1,33	-0,72	-39,91
CHINA CONSTRU	4,48	4,50	4,40	0,67	-4,88
BANK OF CHINA	2,62	2,64	2,58	0,77	-2,60
NIKKEI 225	Kapanış	Yüksek	Düşük	Gün (%)	Ay (%)
TOKYO ELECTRI	483,0	492,0	477,0	-1,43	-0,21
SOFTBANK GROU	5.804,00	5.808,00	5.627,00	1,06	5,20
MITSUBISHI UF	692,50	694,40	686,60	0,55	-5,63

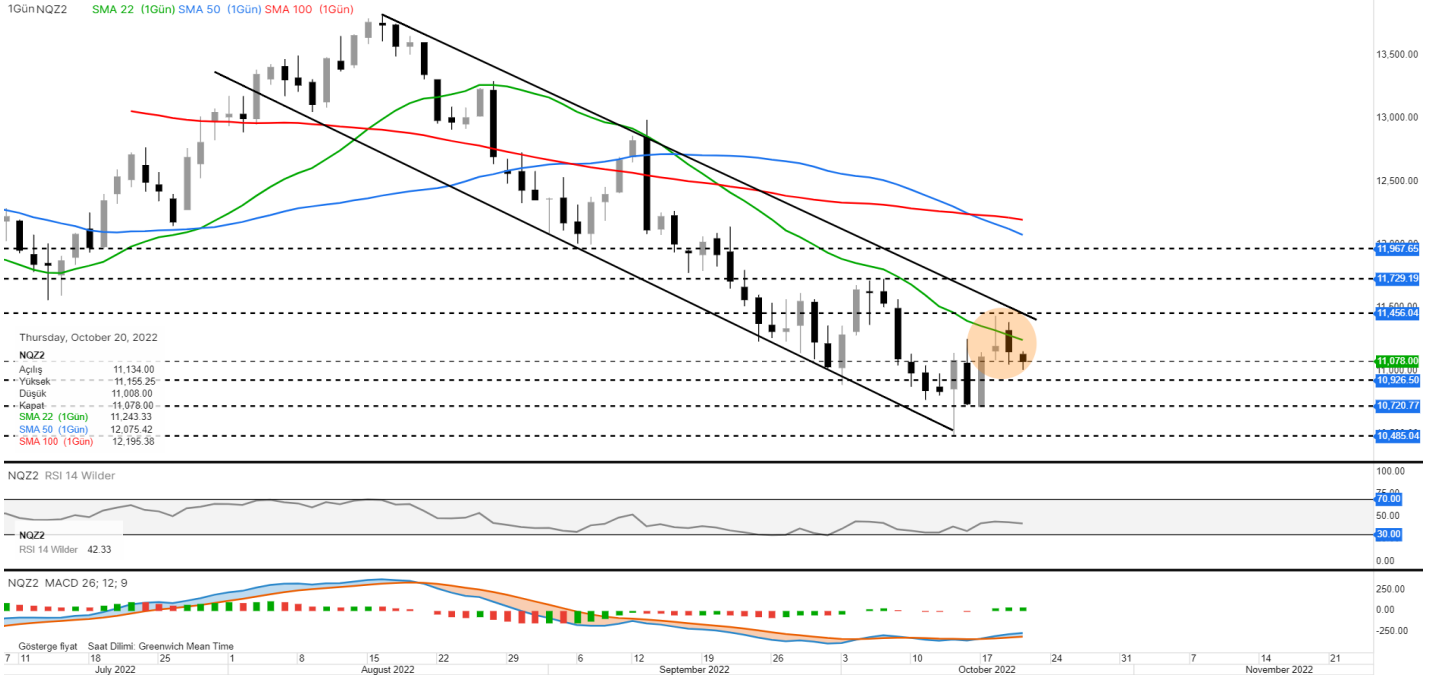
EMTİA VADELİ GÖRÜNÜMLERİ
Altın

Küresel piyasalarda, Fed üyelerinden gelen açıklamalar dolar ve emtia fiyatları üzerinde belirleyici oluyor. Ons altın fiyatlarında bu hafta sınırlı da olsa yükseliş görülmesine karşın ana resimde yatay ve zayıf seyirlerin daha hakim olduğu görüldü. Bugün içinde ABD'den açıklanacak veriler bulunuyor ancak etkisinin sınırlı kalması beklenebilir. Fed üyelerinden St. Louis Fed Başkanı Bullard yapmış olduğu açıklamasında, önümüzdeki yılın ilk dönemlerinde Fed'in önden yüklemeli agresif faiz artışı serisinin sona ereceğini belirtti. Kasım-Aralık Fed toplantıları dışında Fed'in gelecek senenin ilk yarısında nasıl bir yol izleyeceği merak konusu. Ons altın için 1673\$ - 1698\$ - 1721\$ direnç noktaları, 1621\$ - 1600\$ - 1582\$ ise destek noktaları olarak izlenebilir.

Brent Petrol



ABD Biden yönetimi, benzin fiyatlarını düşürmeye yönelik stratejisini duyurdu. Biden, ABD'nin stratejik petrol rezervi'nden 15 mn varil daha petrolünü serbest bırakılacağını bildirdi. Petrol üreticilerini uyararak Biden, temettü dağıtmamalarını ve hisse geri alım yapmamalarını belirtti. Karların daha çok üretim yaparak değerlendirilmesi gerektiğine vurgu yaptı. 08 Kasım ABD'de ara seçimler olacak ve enerji fiyatlarındaki gidişat konusunda Biden'in tedbirleri tatmin edici değil. Bu nedenle enerji fiyatlarındaki yükselişin önüne geçmek adına Biden yönetiminden yeni tedbirler devam edebilir. Stratejik rezerv konusundaki açıklamalar, fiyatlar üzerinde pek etkili olmadı. Brent petrolde 97,17\$ - 100,79\$ - 104,29\$ seviyeleri direnç olarak, 88,87\$ - 87,33\$ - 84,64\$ seviyeleri de destek olarak izlenebilir.

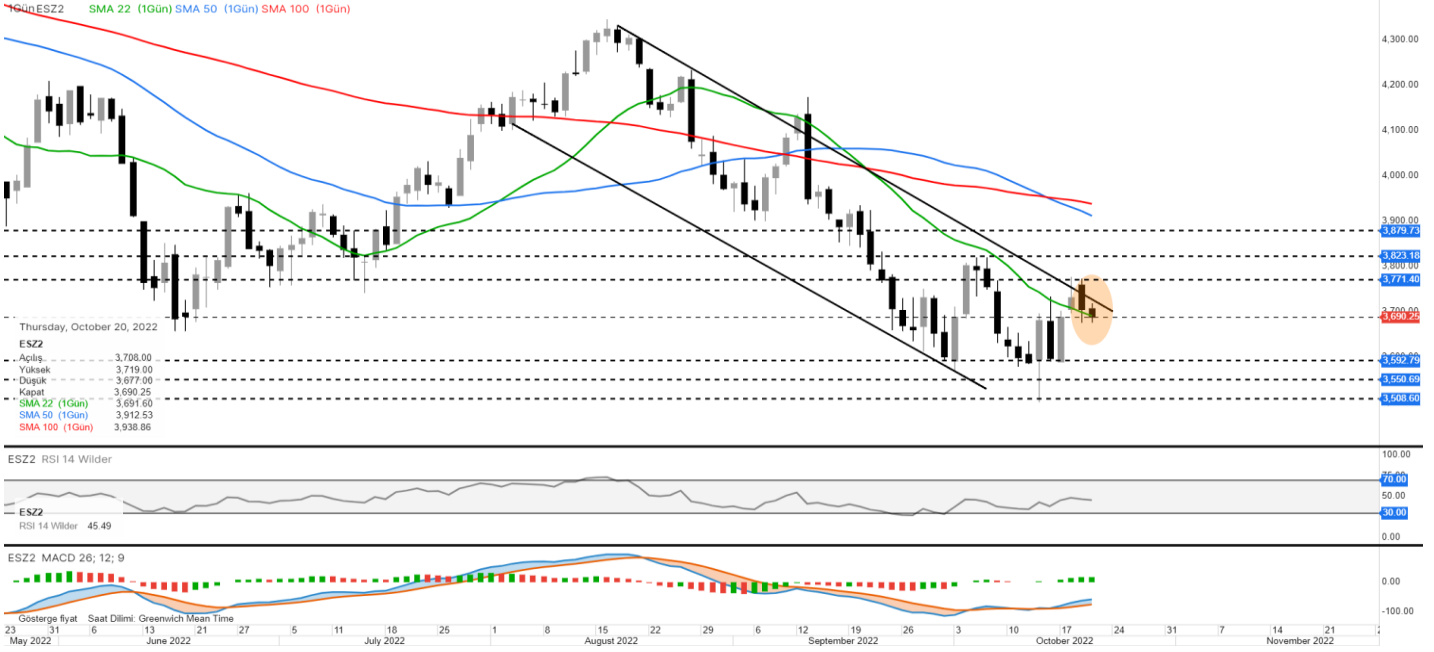
ENDEKS VADELİ GÖRÜNÜMLERİ
Nasdaq 100

ABD Merkez Bankası (Fed), "Bej Kitap" raporunda, ülkedeki firmaların ekonomik görünüm konusunda daha karamsar olduklarını açıkladı. Raporunda, emtia, yakıt ve navlun maliyetlerinde bazı düşüşler kaydedilmesine rağmen çeşitli endüstrilerde girdi fiyatlarında önemli artışların rapor edildiği kaydedildi. Nasdaq Composite seansı %0,85 düşüyle 10,680 seviyesinden kapattı. Endekste Finans, Sağlık ve Kamu Hizmetleri sektörlerindeki hisselerin satışlarıyla düşüş izlendi. Bu sabah itibarıyla Nasdaq 100 Aralık vadeli kontratı 11,058 seviyesinde ve yatay görünümü izlenmeye devam ediyor. Endeks için 11,729 - 11,967 - 12,260 seviyeleri direnç, 11,135 - 10,720 - 10,485 bölgeleri ise destek olarak takip edilebilir.

Dow Jones



ABD Merkez Bankası (Fed), "Bej Kitap" raporunda, ülkedeki firmaların ekonomik görünüm konusunda daha karamsar olduklarını açıkladı. Fed'in raporunda, "Geleceğe bakıldığında, beklentiler fiyat artışlarının genel olarak ılımlı olması yönündeydi." ifadesi yer aldı. Dow Jones Industrial haftanın üçüncü işlem gününde seansı %0,33 düşüyle 30,423 seviyesinden kapattı. Endekste Finans, Sağlık ve Kamu Hizmetleri sektörlerindeki hisselerin satışlarıyla düşüş izlendi. Bu sabah itibarıyla DJI 30 Aralık vadeli kontratı 30,470 seviyesinde yatay hareket ediyor. Endeks için 31,089 - 31,649 - 32,147 seviyeleri direnç, 29,820 - 29,485 - 28,976 bölgeleri ise destek olarak takip edilebilir.

ENDEKS VADELİ GÖRÜNÜMLERİ
S&P 500

Dün açıklanan Fed'in "Bej Kitap" raporunda, ABD'de ekonomik faaliyetlerin son haftalarda "ılımlı" bir şekilde arttığı belirtildi. Raporda, emtia, yakıt ve navlun maliyetlerinde bazı düşüşler kaydedilmesine rağmen çeşitli endüstrilerde girdi fiyatlarında önemli artışların rapor edildiği kaydedildi. S&P 500 haftanın üçüncü işlem gününde seansı %0,67 düşüyle 3,695 seviyesinden kapattı. Endekste Finans, Sağlık ve Kamu Hizmetleri sektörlerindeki hisselerin satışlarıyla düşüş izlendi. Endeks için 3,771 - 3,823, - 3,879 seviyeleri direnç, 3,592 - 3,550 - 3,508 seviyeleri ise destek olarak izlenebilir.

HİSSE SENEDİ GÖRÜNÜMÜ
Tesla Inc. (NASDAQ: TSLA)

Tesla yılın üçüncü çeyreğinde 21,5 milyar dolarlık hasılat elde etti. Piyasanın beklentisi 22,1 milyar dolar olarak belirlenmişti. Şirketin patronu, dünyanın en zengin insanı Elon Musk, şirketin hisse geri alım yapmasının mümkün olduğuna işaret etti. Elektrikli araç üreticisinin üretimini çoğu dönemin son haftalarında yoğunlaştığından, son çeyrekte araçları gemilere ve kamyonlara yüklemek özellikle maliyetli ve zahmetli hale geldi. Yükselişlerde 223,79 - 251,60 - 265,51 seviyeleri direnç olarak takip edilebilir. Geri çekilmelerde ise 209,13 - 196,43 - 178,97 seviyeleri destek konumunda bulunuyor.

HABER AKIŞ ENDEKSİ

Şirket	Son Fiyat	Bloomberg Hedef Fiyat	Haber Eğilim Yönü	Gün (%)	Yıllık (%)	52 Hafta Yüksek	52 Hafta Düşük
FUTURE CORP	1.651,00	2.000,00		-0,78	15,54	2.185,00	1.286,00
SANTOS LTD	7,53	9,56		2,03	3,43	8,86	6,05
NIHON KOHDEN CORP	3.395,00	3.880,00		6,09	-6,14	3.730,91	2.762,00
SMC CORP	58270,00	75.873,34		-1,79	-12,56	79.250,00	57.710,00
INTUITIVE SURGICAL INC	211,14	250,29		8,99	-37,86	369,69	180,07
THERMO FISHER SCIENTIFIC INC	505,61	649,45		-3,58	-16,51	672,34	488,26
SANDS CHINA LTD	15,20	23,31		-0,65	-14,70	24,90	13,52
LENNAR CORP-A	72,29	92,65		-5,96	-29,28	117,54	62,54
TUSIMPLE HOLDINGS INC - A	5,82	17,66		-5,98	-83,82	43,79	5,72
ESTABLISHMENT LABS HOLDINGS	51,13	92,43		-9,26	-34,15	93,80	44,03

EKONOMİK TAKVİM

Saat	Para Birimi	Önemi	Veri	Beklenti	Önceki
09:00	EUR	**	Almanya Üretici Fiyat Endeksi (ÜFE) (Aylık) (Eyl)	1,30%	7,90%
15:30	USD	***	İşsizlik Haklarından Yararlanma Başvuruları	232K	228K
15:30	USD	**	Philadelphia Fed İmalat Endeksi (Eki)	-5	-9,9
15:30	USD	**	Philadelphia Fed İstihdam (Eki)		12
17:00	USD	**	Mevcut Konut Satışları (Aylık) (Eyl)		-0,40%
17:00	USD	***	Mevcut Ev Satışları (Eyl)	4,69M	4,80M

*Haber akış endeksi Bloomberg News Sentiment verilerine göre seçilmiştir.

Yasal Uyarı: Burada yer alan bilgiler Gedik Yatırım tarafından bilgilendirme amacıyla hazırlanmıştır. Bilgi, yorum ve tavsiyeler yatırım danışmanlığı kapsamında değildir. Yatırım danışmanlığı hizmeti; aracı kurumlar, portföy yönetim şirketleri, mevduat kabul etmeyen bankalar ile müşteri arasında imzalanacak yatırım danışmanlığı sözleşmesi çerçevesinde sunulmaktadır. Burada yer alan yorum ve tavsiyeler, herhangi bir yatırım aracının alım satım önerisi ya da getiri vaadi olarak yorumlanmamalıdır. Bu görüşler mali durumunuz ile risk ve getiri tercihlerinize uygun olmayabilir ve sadece burada yer alan bilgilere dayanarak yatırım kararı verilmesi beklentilerinize uygun sonuçlar doğurmayabilir. Burada yer alan fiyatlar, veriler ve bilgilerin tam ve doğru olduğu garanti edilemez; içerik, haber verilmeksizin değiştirilebilir. Tüm veriler, Gedik Yatırım tarafından güvenilir olduğuna inanılan kaynaklardan alınmıştır. Bu kaynakların kullanılması nedeni ile ortaya çıkabilecek hatalardan Gedik Yatırım sorumlu değildir. Değerli yatırımcılarımız, takip ettiğiniz hisselerle ilişkin analiz ve dealing hizmetlerimiz için bize 24 saat aşağıdaki numaralardan ulaşabilirsiniz.