

ISIN	Para Birimi	İfta Tarihi	Dolaşımdaki Tutar Nominal (x1000)	Basit Getiri	Bileşik Getiri	Temiz Fiyat	Kirli / Takas Fiyatı	İşlem Hacmi (x1000)	Vadeye Kalan Gün Sayısı	Vade (Yıl)	Yıllık Kupon Sıklığı	Yıllık Kupon Oranı	Kupon Ödem. Kalan Gün Sayısı	Getiri Türü	Menkul Kıymet Türü
TRD270125T15	TL	27/01/2025	22,272	-	-	3030.000	--	1,195.0	31	0.1	2	2.0%	31	Sabit	Altına Dayalı Kira Sert.
TRD210525T17	TL	21/05/2025	12,562	-	-	3040.000	--	210	145	0.4	2	3.0%	145	Sabit	Altına Dayalı Kira Sert.
TRD180226T14	TL	18/02/2026	24,317	-	-	3137.500	--	100	418	1.1	2	2.0%	418	Sabit	Altına Dayalı Kira Sert.
TRT180226T32	TL	18/02/2026	16,890	-	-	3325.000	3325.000	21	418	1.1	2	2.0%	418	Sabit	Altın Tahvilii
TRD180326T13	TL	18/03/2026	9,677	-	-	3138.000	--	103	446	1.2	2	2.0%	446	Sabit	Altına Dayalı Kira Sert.
TRD150426T31	TL	15/04/2026	10,740	-	-	3339.000	--	401	474	1.3	2	1.7%	474	Sabit	Altına Dayalı Kira Sert.
TRD120626T16	TL	12/06/2026	12,830	-	-	3260.000	3150.000	3,065	532	1.5	2	-	532	Sabit	Altına Dayalı Kira Sert.
TRD030726T16	TL	03/07/2026	6,106	-	-	3135.000	--	50	553	1.5	2	1.7%	553	Sabit	Altına Dayalı Kira Sert.
TRD071026T17	TL	07/10/2026	19,641	-	-	3448.000	--	797	649	1.8	2	1.5%	649	Sabit	Altına Dayalı Kira Sert.
TRT100925T18	TL	10/09/2025	75,872,246	41.05%	43.48%	--	--	123,000	254	0.7	-	0.0%	254	İskontolu	Devlet Tahvilii
TRT090425T16	TL	09/04/2025	66,868,936	41.00%	47.40%	--	--	372,000	103	0.3	-	0.0%	103	İskontolu	Devlet Tahvilii
TRT011025T16	TL	01/10/2025	126,408,472	39.40%	43.39%	83.675	--	605,000	275	0.8	2	12.6%	93	Sabit	Devlet Tahvilii
TRT160228T16	TL	16/02/2028	83,108,348	33.01%	35.73%	55.250	--	90,000	1143	3.1	2	9.1%	51	Sabit	Devlet Tahvilii
TRT190728T18	TL	19/07/2028	127,016,157	31.25%	33.70%	71.150	--	60,000	1297	3.6	2	17.3%	23	Sabit	Devlet Tahvilii
TRT130733T17	TL	13/07/2033	67,614,566	27.20%	29.07%	69.275	--	60,000	3117	8.5	2	17.8%	23	Sabit	Devlet Tahvilii
TRT051033T12	TL	05/10/2033	274,523,689	27.31%	29.21%	96.150	--	299,000	3201	8.8	2	26.2%	107	Sabit	Devlet Tahvilii
TRT081128T15	TL	08/11/2028	215,166,186	31.49%	33.95%	98.950	103.043	200,000	1409	3.9	2	31.1%	135	Sabit	Devlet Tahvilii
TRT180226T16	TL	18/02/2026	147,293,455	38.36%	42.13%	98.500	--	562,000	415	1.1	2	37.0%	51	Sabit	Devlet Tahvilii
TRT120826T16	TL	12/08/2026	158,312,321	37.15%	40.61%	98.400	--	2,913,000	590	1.6	2	36.0%	44	Sabit	Devlet Tahvilii
TRT120929T12	TL	12/09/2029	104,734,056	30.72%	33.13%	98.000	--	667,000	1717	4.7	2	30.0%	79	Sabit	Devlet Tahvilii
TRT270934T18	TL	27/09/2034	37,714,186	27.43%	29.31%	100.700	--	2,000	3558	9.7	2	27.7%	100	Sabit	Devlet Tahvilii
TRT120325T12	TL	12/03/2025	18,868,455	37.54%	43.99%	94.200	--	2,000	75	0.2	2	8.0%	75	Sabit	Devlet Tahvilii
TRD150426T49	TL	15/04/2026	5,683,850	36.69%	40.07%	103.248	--	400	474	1.3	2	40.5%	110	Sabit	Kamu Kira Sert.
TRD060526T15	TL	06/05/2026	4,357,200	38.07%	41.69%	102.450	--	10,820	495	1.4	2	40.9%	131	Sabit	Kamu Kira Sert.
TRD220726T13	TL	22/07/2026	12,000,000	37.02%	40.43%	101.499	--	4,000	572	1.6	2	38.5%	26	Sabit	Kamu Kira Sert.
TRD111126T10	TL	11/11/2026	12,079,710	37.00%	40.41%	99.716	--	4,580	684	1.9	2	37.0%	138	Sabit	Kamu Kira Sert.
TRT200526T19	TL	20/05/2026	18,357,647	-	-	101.200	--	301,000	506	1.4	4	-	51	TLREF e Endeksli	Devlet Tahvilii
TRT010328T12	TL	01/03/2028	51,444,415	-	-	98.700	--	55,000	1157	3.2	4	-	64	TLREF e Endeksli	Devlet Tahvilii
TRT160627T13	TL	16/06/2027	69,735,719	-	-	101.050	--	197,000	898	2.5	4	-	79	TLREF e Endeksli	Devlet Tahvilii
TRT131027T10	TL	13/10/2027	49,773,686	-	-	99.800	--	133,000	1017	2.8	4	-	16	TLREF e Endeksli	Devlet Tahvilii
TRT060928T11	TL	06/09/2028	115,288,765	-	-	98.825	--	316,000	1346	3.7	4	-	72	TLREF e Endeksli	Devlet Tahvilii
TRT061228T16	TL	06/12/2028	54,042,011	-	-	98.800	--	388,000	1437	3.9	4	-	72	TLREF e Endeksli	Devlet Tahvilii
TRT140126T37	TL	14/01/2026	15,585,127	-	-	101.500	--	24,000	383	1.0	4	-	19	TLREF e Endeksli	Devlet Tahvilii
TRT190826T19	TL	19/08/2026	25,931,716	-	-	101.650	--	6,000	600	1.6	4	-	54	TLREF e Endeksli	Devlet Tahvilii
TRT050630T11	TL	05/06/2030	102,368,740	-	-	88.500	--	5,000	1986	5.4	2	-	166	Geçmiş İhalelere Endeksli	Devlet Tahvilii
Toplam İşlem Hacmi:								7,405,742							

İç Borç Ödemeleri / Alıcılara Göre Dağılımı (Milyon TL)

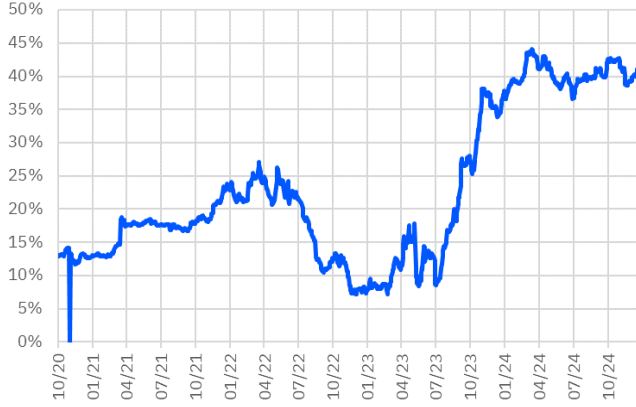
	Piyasa	Kamu	Toplam Ödeme
04/12/2024	14,325	3,569	17,894
11/12/2024	37,564	4,419	41,983
13/12/2024	399	0	399
18/12/2024	10,879	295	11,174
TOPLAM	63,166	8,284	71,450

Hazine Finansman Programı (Aralık)

(Milyar TL)	
Ödemeler	84.1
İç Borç Servisi	71.4
Anapara	8.2
Faiz	63.2
Dış Borç Servisi	12.7
Anapara	4.8
Faiz	7.9
Finansman	84.1
Borçlanma Dışı Kaynaklar	-47.9
Borçlanma	132.0
Dış Borçlanma	0.0
İç Borçlanma	132.0
Net Borçlanma	123.8
İç borç Çevirme Rasyosu (%)	184.9

İhale Tarihi	İtfa Tarihi	Senet Türü	Ticker	Vadesi	Kupon Sıklığı	Teklif (Milyon TL)	Borçlanma (Milyon TL)			Borçlanma / Teklif	Bileşik Faiz
							İhale	ROT	Toplam		
09/12/2024	06/12/2028	TLREF'e Endeksli Devlet Tahvili	TRT061228T16	4 Yıl	4	51,715	21,162	25,000	46,162	40.9%	61.93%
10/12/2024	10/09/2025	Hazine Bonosu	TRT100925T18	9 Ay	-	18,828	5,018	4,550	9,568	26.7%	45.25%
10/12/2024	12/09/2029	Sabit Kuponlu Devlet Tahvili	TRT120929T12	5 Yıl	2	20,255	10,156	12,500	22,656	50.1%	34.45%
16/12/2024	12/08/2026	Sabit Kuponlu Devlet Tahvili	TRT120826T16	2 Yıl	2	43,452	13,581	11,000	24,581	31.3%	43.85%
16/12/2024	16/04/2031	Değişken Faizli Devlet Tahvili	TRT160431T19	6 Yıl	2	14,157	6,338	1,000	7,338	44.8%	52.10%
17/12/2024	16/12/2026	Kira Sertifikası	TRD161226T14	2 Yıl	2	-	-	-	1,469	-	-
17/12/2024	15/12/2027	TÜFE'ye Endeksli Devlet Tahvili	TRT151227T16	3 Yıl	2	8,952	1,232	10,000	11,232	13.8%	5.31%
17/12/2024	27/09/2034	Sabit Kuponlu Devlet Tahvili	TRT270934T18	10 yıl	2	24,204	6,370	1,000	7,370	26.3%	30.74%

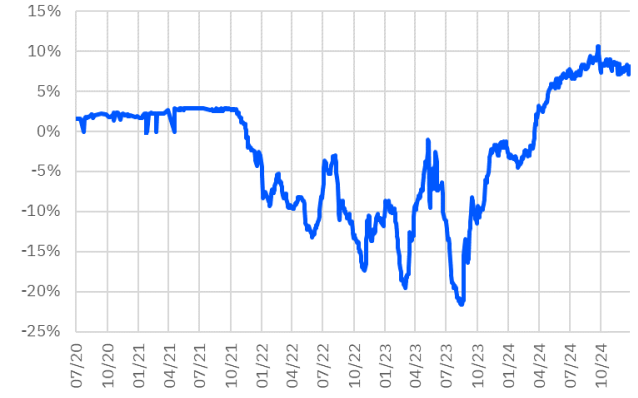
TRT011025T16 Faiz Getirisi (2Y Sabit Kuponlu)



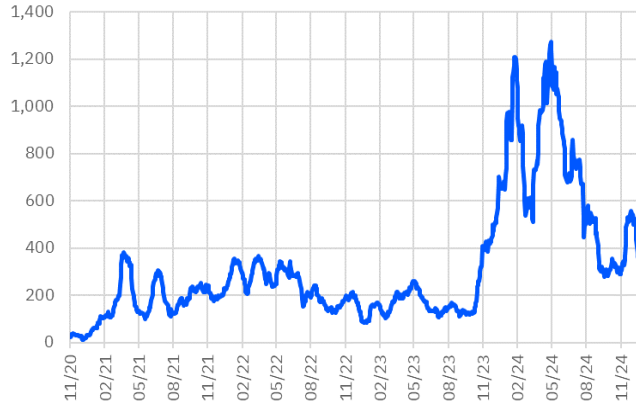
TRT130733T17 Faiz Getirisi (10Y Sabit Kuponlu)



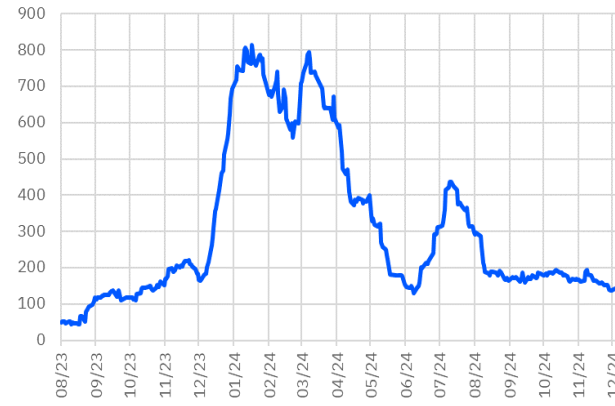
TRT180625T13 Faiz Getirisi (TÜFE'ye Endeksli)



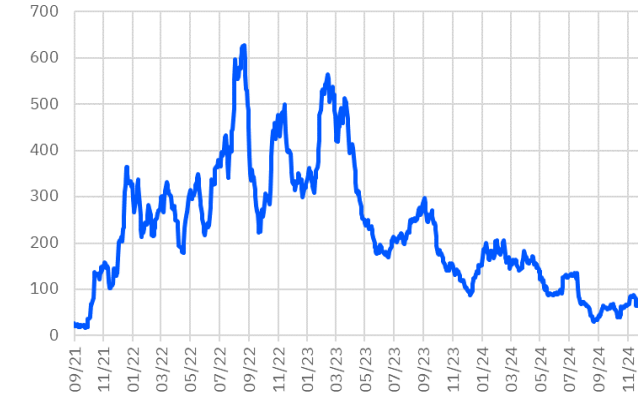
TRT011025T16 Aylık Ort. İşlem Hacmi - mln



TRT130733T17 Aylık Ort. İşlem Hacmi - mln



TRT180625T13 Aylık Ort. İşlem Hacmi - mln



*Kesin Alım-Satım Pazarı'nda, nominal tutarı 1.000.000 TL'nin altında kalan emirler Küçük Emirler Pazarı'nda işlem görür

Burada yer alan bilgiler Gedik Yatırım tarafından bilgilendirme amacıyla hazırlanmıştır. Yatırım bilgi, yorum ve tavsiyeleri yatırım danışmanlığı kapsamında değildir. Yatırım danışmanlığı hizmeti; aracı kurumlar, portföy yönetim şirketleri, mevduat kabul etmeyen bankalar ile müşteri arasında imzalanacak yatırım danışmanlığı sözleşmesi çerçevesinde sunulmaktadır. Burada yer alan yorum ve tavsiyeler, herhangi bir yatırım aracının alım satım önerisi ya da getiri vaadi olarak yorumlanmamalıdır. Bu görüşler mali durumunuz ile risk ve getiri tercihlerinize uygun olmayabilir ve sadece burada yer alan bilgilere dayanarak yatırım kararı verilmesi beklentilerinize uygun sonuçlar doğurmayabilir. Burada yer alan fiyatlar, veriler ve bilgilerin tam ve doğru olduğu garanti edilemez; içerik, haber verilmeksizin değiştirilebilir. Tüm veriler, Gedik Yatırım tarafından güvenilir olduğuna inanılan kaynaklardan alınmıştır. Bu kaynakların kullanılması nedeni ile ortaya çıkabilecek hatalardan Gedik Yatırım sorumlu değildir. Değerli yatırımcılarımız, takip ettiğiniz hisselerle ilişkin analiz ve dealing hizmetlerimiz için bize 24 saat aşağıdaki numaralardan ulaşabilirsiniz.