



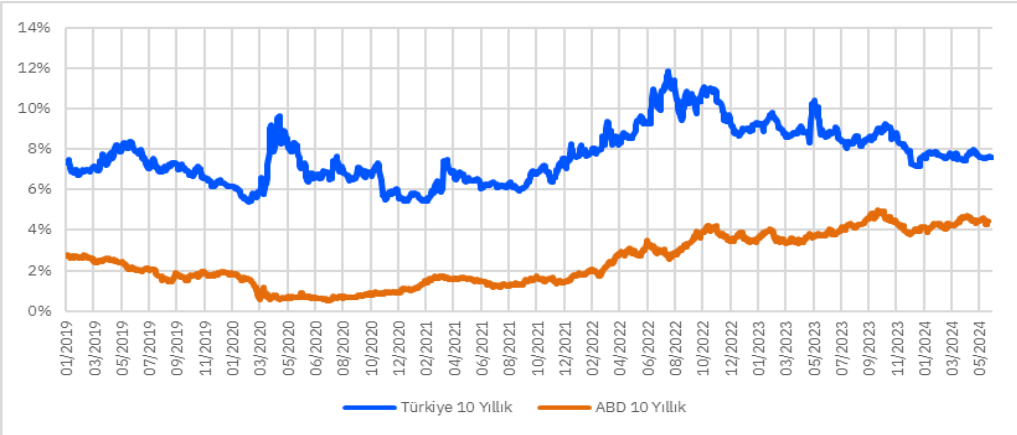
Eurobond Fiyat Bülteni

13/06/2024

Türkiye 5 Yıllık CDS



Türkiye ve ABD 10Y Faizi



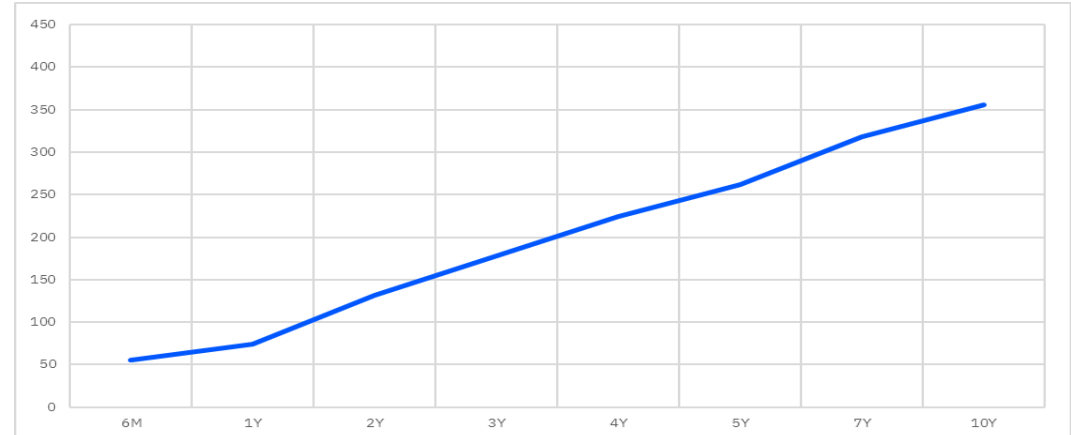
Benchmark Tahviller

13/06/2024	Fiyat	Haftalık Getiri (%)
Türkiye 2029	102.820	6.82
Brezilya 2030	94.450	5.73
Güney Afrika	92.194	6.53
ABD 10Y	100.484	4.32
Almanya 10Y	97.098	2.53

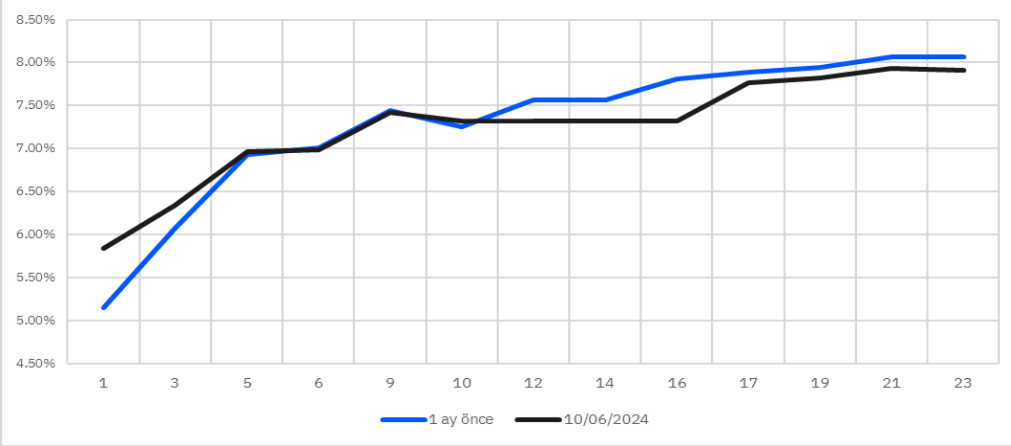
5 Yıllık CDS

13/06/2024	Fiyat	Haftalık Değişim (bps)
Türkiye	259.617	-0.62
Brezilya	155.568	10.41
Güney Afrika	216.845	-23.48

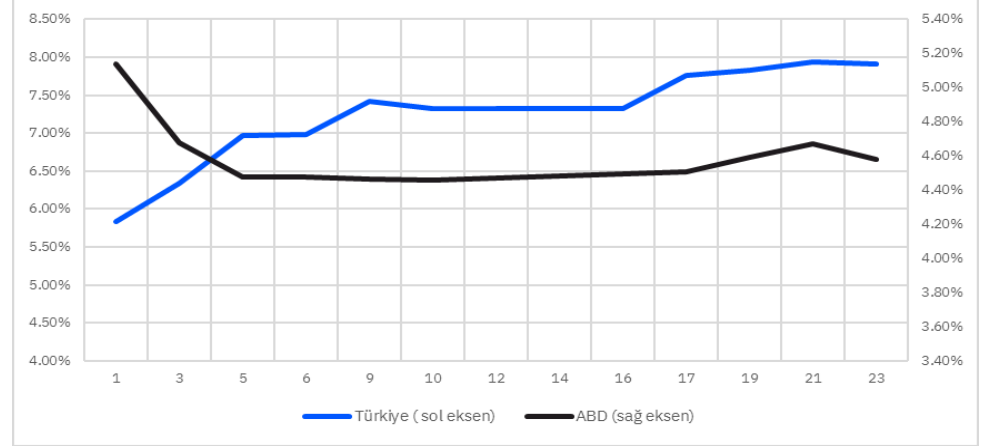
Türkiye CDS Eğrisi



Türkiye Eurobond Verim Eğrisi



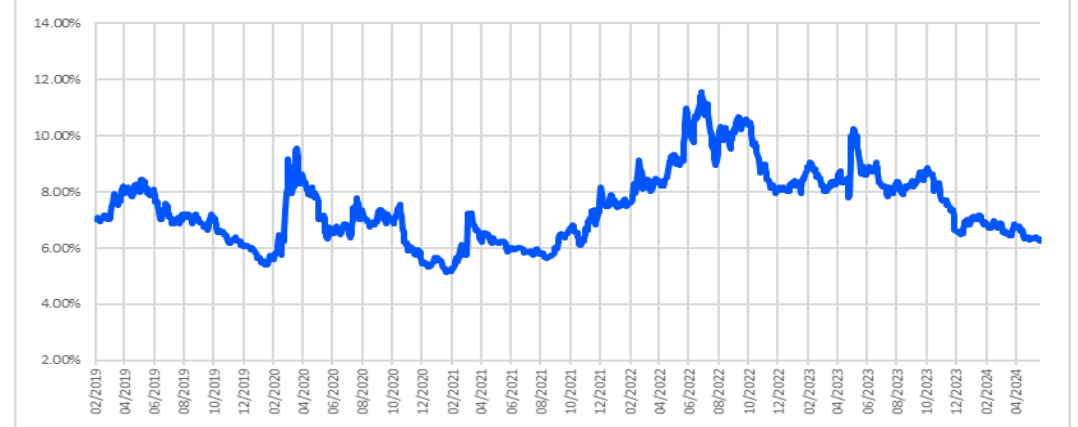
Türkiye ABD Verim Eğrileri



Türkiye 15/01/2030 Vadeli Eurobond Fiyat Grafiği



Türkiye 15/01/2030 Vadeli Eurobond Faiz Grafiği (%)



Tanım	ISIN Kodu	Tahvil Tipi	Nominal	Sonraki Kupon Ödemesi Kalan Gün	Vade	Kupon	İhraç Büy. (Milyar)	Alış Getiri	Alış Fiyatı	Satış Fiyatı	Satış Getiri	Ortalama Kirliliği	Para Birimi	Moody's Derece
Devlet Tahvili - Minimum 2.000 nominal										Fiyat verileri anlıktır ve gün içerisinde değişiklik gösterebilmektedir.				
TÜRKİYE CUMHURİYETİ	US900123AW05	Sr Unsecured	2,000	52	05/02/2025	7.375	3.25	5.963	101.565	99.761	6.610	103.306	USD	B3
TÜRKİYE CUMHURİYETİ	US900123AL40	Sr Unsecured	1,000	31	15/01/2030	11.875	1.50	6.149	127.414	124.799	6.375	131.021	USD	B3
TÜRKİYE CUMHURİYETİ	US900123AT75	Sr Unsecured	2,000	61	14/02/2034	8.000	1.50	7.052	107.251	105.069	7.161	108.827	USD	B3
TÜRKİYE CUMHURİYETİ	US900123AY60	Sr Unsecured	2,000	95	17/03/2036	6.875	2.75	7.355	96.948	94.739	7.462	97.505	USD	B3
TÜRKİYE CUMHURİYETİ	US900123BB58	Sr Unsecured	2,000	83	05/03/2038	7.250	1.00	7.312	100.156	97.804	7.424	100.974	USD	B3
Devlet Tahvilleri - Minimum 200.000 Nominal														
TÜRKİYE CUMHURİYETİ	US900123CV04	Sr Unsecured	200,000	57	10/08/2024	6.350	2.25	3.727	101.093	99.200	6.850	102.334	USD	B3
TÜRKİYE CUMHURİYETİ	US900123CW86	Sr Unsecured	200,000	153	14/11/2024	5.600	2.50	5.252	100.832	98.793	6.820	100.279	USD	B3
TÜRKİYE CUMHURİYETİ	US900123CX69	Sr Unsecured	200,000	91	13/03/2025	4.250	2.00	5.745	99.614	97.475	6.784	99.619	USD	B3
TÜRKİYE CUMHURİYETİ	US900123CZ18	Sr Unsecured	200,000	122	14/10/2025	6.375	2.50	5.893	101.299	99.115	6.513	101.270	USD	B3
TÜRKİYE CUMHURİYETİ	US900123DB31	Sr Unsecured	200,000	42	26/01/2026	4.750	1.75	6.037	98.739	96.812	6.390	99.596	USD	B3
TÜRKİYE CUMHURİYETİ	US900123CJ75	Sr Unsecured	200,000	122	14/04/2026	4.250	1.50	5.883	97.894	95.757	6.323	97.534	USD	B3
TÜRKİYE CUMHURİYETİ	US900123CK49	Sr Unsecured	200,000	117	09/10/2026	4.875	3.00	6.068	98.146	96.055	6.398	97.981	USD	B3
TÜRKİYE CUMHURİYETİ	US900123CL22	Sr Unsecured	200,000	103	25/03/2027	6.000	3.25	6.215	100.148	97.987	6.519	100.384	USD	B3
TÜRKİYE CUMHURİYETİ	USM88269US88	Sr Unsecured	200,000	102	24/09/2027	8.600	2.00	6.322	107.332	105.114	6.593	108.134	USD	B3
TÜRKİYE CUMHURİYETİ	US900123DF45	Sr Unsecured	200,000	31	15/01/2028	9.875	3.50	6.437	111.544	109.382	6.664	114.550	USD	B3
TÜRKİYE CUMHURİYETİ	US900123CP36	Sr Unsecured	200,000	64	17/02/2028	5.125	2.00	6.406	96.555	94.603	6.582	97.245	USD	B3
TÜRKİYE CUMHURİYETİ	US900123CQ19	Sr Unsecured	200,000	132	24/10/2028	6.125	2.75	6.527	99.186	97.211	6.682	99.049	USD	B3
TÜRKİYE CUMHURİYETİ	US900123DH01	Sr Unsecured	200,000	92	14/03/2029	9.375	2.25	6.895	110.583	108.459	7.066	111.865	USD	B3
TÜRKİYE CUMHURİYETİ	US900123CT57	Sr Unsecured	200,000	134	26/04/2029	7.625	3.00	6.823	103.962	101.677	7.037	103.836	USD	B3
TÜRKİYE CUMHURİYETİ	US900123CY43	Sr Unsecured	200,000	91	13/03/2030	5.250	2.00	6.816	93.346	90.971	7.034	93.486	USD	B3
TÜRKİYE CUMHURİYETİ	US900123DJ66	Sr Unsecured	200,000	29	13/07/2030	9.125	2.50	7.027	110.930	108.748	7.178	113.666	USD	B3
TÜRKİYE CUMHURİYETİ	US900123DA57	Sr Unsecured	200,000	31	15/01/2031	5.950	2.25	7.054	94.956	92.682	7.229	96.282	USD	B3
TÜRKİYE CUMHURİYETİ	US900123DC14	Sr Unsecured	200,000	12	26/06/2031	5.875	1.75	7.058	94.226	91.922	7.231	95.816	USD	B3
TÜRKİYE CUMHURİYETİ	US900123DG28	Sr Unsecured	200,000	35	19/01/2033	9.375	2.75	7.282	113.888	111.635	7.408	116.538	USD	B3
TÜRKİYE CUMHURİYETİ	US900123DD96	Sr Unsecured	200,000	98	20/09/2033	6.500	1.50	7.188	96.087	93.799	7.326	96.460	USD	B3
TÜRKİYE CUMHURİYETİ	US900123DK30	Sr Unsecured	200,000	154	15/05/2034	7.625	3.00	7.300	102.957	100.873	7.397	102.529	USD	B3
TÜRKİYE CUMHURİYETİ	US900123BJ84	Sr Unsecured	200,000	30	14/01/2041	6.000	3.00	7.640	85.418	83.005	7.763	86.712	USD	B3
TÜRKİYE CUMHURİYETİ	US900123CB40	Sr Unsecured	200,000	124	16/04/2043	4.875	3.00	7.676	73.025	70.974	7.760	72.785	USD	B3
TÜRKİYE CUMHURİYETİ	US900123CG37	Sr Unsecured	200,000	64	17/02/2045	6.625	3.00	7.812	88.603	86.503	7.889	89.706	USD	B3
TÜRKİYE CUMHURİYETİ	US900123CM05	Sr Unsecured	200,000	150	11/05/2047	5.750	3.50	7.801	78.957	76.939	7.871	78.475	USD	B3
TÜRKİYE CUMHURİYETİ	XS1843443356	Sr Unsecured	100,000	287	31/03/2025	4.625	1.25	3.776	101.320	99.466	4.364	101.381	EUR	B3
TÜRKİYE CUMHURİYETİ	XS1909184753	Sr Unsecured	100,000	244	16/02/2026	5.200	1.50	4.014	102.553	100.565	4.381	103.292	EUR	B3
TÜRKİYE CUMHURİYETİ	XS2361850527	Sr Unsecured	100,000	21	08/07/2027	4.375	1.50	4.266	101.002	98.906	4.514	104.078	EUR	B3

Eurobond Fiyat Bülteni

13/06/2024

Tanım	ISIN Kodu	Tahvil Tipi	Nominal	Sonraki Kupon Ödemesi Kalan Gün	Vade	Kupon	İhraç Büy. (Milyar)	Alış Getiri	Alış Fiyatı	Satış Fiyatı	Satış Getiri	Ortalama Kırlı Fiyat	Para Birimi	Moody's Derece
Özel sektör - (Finans)										Fiyat verileri anlıktır ve gün içerisinde değişiklik gösterebilmektedir.				
YAPI VE KREDİ BANKASI AS	XS2734860203	Sr Unsecured	200,000	3	20/06/2024	7.650	0.02	7.370	100.700	99.300	7.370	103.804	USD	-
YAPI VE KREDİ BANKASI	XS1634372954	Sr Unsecured	200,000	4	21/06/2024	5.850	0.50	(6.029)	100.834	99.285	7.001	102.920	USD	B3
QNB FINANSBANK /TURKEY	XS1959391019	Sr Unsecured	200,000	82	07/09/2024	6.875	0.65	5.553	100.967	99.326	6.630	102.056	USD	B2
YAPI VE KREDİ BANKASI	XS1958649854	Sr Unsecured	200,000	120	15/10/2024	8.250	0.50	5.963	101.408	99.826	6.518	102.038	USD	B3
AKBANK TAS	XS2211119313	Sr Unsecured	200,000	151	15/11/2024	6.050	0.05	5.938	100.732	98.933	6.931	100.370	USD	-
TÜRKİYE SINAI KALKINMA B	XS2100270508	Sr Unsecured	200,000	36	23/01/2025	6.000	0.40	5.910	100.745	98.812	6.830	102.179	USD	B3
TÜRKİYE VAKIFLAR BANKASI	XS2112797290	Sr Unsecured	200,000	49	05/02/2025	5.250	0.75	6.164	100.133	98.143	7.136	101.063	USD	B3
AKBANK	XS1210422074	Sr Unsecured	200,000	105	31/03/2025	5.125	0.50	5.893	100.109	98.100	6.704	100.201	USD	B3
FİBA YENİLENEBİLİR HOLDİ	XS2734292043	Sr Unsecured	200,000	181	15/12/2025	8.600	0.05	5.668	104.845	102.692	6.188	103.816	USD	-
TÜRKİYE VAKIFLAR BANKASI	XS2266963003	Sr Unsecured	200,000	21	08/01/2026	6.500	0.75	6.482	100.721	98.509	7.041	102.486	USD	B3
TÜRKİYE SINAI KALKINMA B	XS2281369301	Sr Unsecured	200,000	27	14/01/2026	5.875	0.35	6.489	99.789	98.140	6.659	101.461	USD	B3
AKBANK	XS2131335270	Sr Unsecured	200,000	50	06/02/2026	6.800	0.50	6.453	101.220	99.590	6.603	102.879	USD	B3
TC ZİRAAT BANKASI	XS2274089288	Sr Unsecured	200,000	77	02/03/2026	5.375	0.60	6.750	98.505	96.794	6.949	99.217	USD	B3
TURK İHRACAT KR	XS2332876106	Sr Unsecured	200,000	19	06/07/2026	5.750	0.75	6.744	98.819	96.702	7.130	100.332	USD	B3
TC ZİRAAT BANKASI AS	XS2581381634	Sr Unsecured	200,000	45	01/08/2026	9.500	0.50	6.656	106.229	104.428	6.855	108.917	USD	B3
TC ZİRAAT BANKASI AS	XS2581381634	Sr Unsecured	200,000	45	01/08/2026	9.500	0.50	6.656	106.229	104.428	6.855	108.917	USD	B3
TÜRKİYE VAKIFLAR BANKASI	XS2386558113	Sr Unsecured	200,000	106	01/10/2026	5.500	0.50	6.711	98.158	95.841	7.160	98.161	USD	-
DENİZBANK AS	XS2739602444	Sr Unsecured	200,000	12	30/12/2026	7.250	0.01	6.938	101.410	99.010	7.376	103.593	USD	-
TÜRKİYE GARANTI BANKASI	XS1617531063	Subordinated	200,000	160	24/05/2027	7.177	0.75	7.431	100.033	97.838	7.740	99.394	USD	Caa2
ODEA BANK	XS1655085485	Subordinated	200,000	45	01/08/2027	8.606	0.30	11.459	93.362	91.848	11.506	95.856	USD	Caa3
FİBABANKA	XS1386178237	Subordinated	200,000	99	24/11/2027	9.797	0.30	9.345	101.587	99.159	9.698	102.636	USD	-
TÜRKİYE İS BANKASI	XS1623796072	Subordinated	200,000	12	29/06/2028	9.192	0.50	7.577	106.220	103.967	7.819	109.383	USD	Caa3
TÜRKİYE VAKIFLAR BANKASI	XS2677517497	Sr Unsecured	200,000	117	12/10/2028	9.000	0.75	7.505	106.111	104.085	7.672	106.723	USD	-
YAPI VE KREDİ BANKASI AS	XS2445343689	Sr Unsecured	200,000	121	16/10/2028	9.250	0.80	7.276	107.902	106.131	7.374	108.584	USD	B3
TC ZİRAAT BANKASI AS	XS2741927805	Sr Unsecured	200,000	29	16/01/2029	8.000	0.50	7.414	102.931	101.167	7.508	105.405	USD	B3
AKBANK TAS	XS2783589844	Jr Subordinated	200,000	180	14/03/2029	9.369	0.60	9.504	100.740	98.923	9.543	99.910	USD	-
TÜRKİYE İS BANKASI	XS2106022754	Subordinated	200,000	35	22/01/2030	7.750	0.75	10.146	100.392	98.877	10.173	102.756	USD	Caa3
YAPI VE KREDİ BANKASI	XS2286436451	Subordinated	200,000	32	22/01/2031	7.875	0.50	10.501	100.933	99.154	10.580	103.281	USD	Caa2
AKBANK	XS2355183091	Subordinated	200,000	5	22/06/2031	6.800	0.50	9.424	98.946	97.425	9.448	101.491	USD	-
YAPI VE KREDİ BANKASI AS	XS2741069996	Subordinated	200,000	30	17/01/2034	9.250	0.65	8.806	104.452	102.449	8.898	107.305	USD	Caa2
TURK EKONOMİ BANKASI AS	XS2744911830	Subordinated	200,000	30	17/01/2034	9.375	0.40	8.884	104.768	102.771	8.975	107.676	USD	-

Tanım	ISIN Kodu	Tahvil Tipi	Nominal	Sonrakı Kupon Ödemesi Kalan Gün	Vade	Kupon	İhraç Büy. (Milyar)	Alış Getiri	Alış Fiyatı	Satış Fiyatı	Satış Getiri	Ortalama Kırlı Fiyat	Para Birimi	Moody's Derece
Özel sektör - (Finans dışı)										Fiyat verileri anlıktır ve gün içerisinde değişiklik gösterebilmektedir.				
TURK TELEKOM	XS1028951264	Sr Unsecured	200,000	2	19/06/2024	4.875	0.50	(5.607)	100.759	99.318	1.596	102.449	USD	-
COCA -COLA ICECEK	XS1577950402	Sr Unsecured	200,000	94	19/09/2024	4.215	0.50	5.949	100.248	98.674	6.638	100.491	USD	WR
TURKIYE PETROL RAFINERI	XS1686704948	Sr Unsecured	200,000	123	18/10/2024	4.500	0.70	6.741	99.947	98.421	7.125	99.922	USD	B2
TURK TELEKOM	XS1955059420	Sr Unsecured	200,000	72	28/02/2025	6.875	0.50	6.181	101.154	99.685	6.283	102.501	USD	-
KOC HOLDING	XS1961766596	Sr Unsecured	200,000	86	11/03/2025	6.500	0.75	4.417	102.178	98.274	7.945	101.959	USD	B2
TURKCELL	XS1298711729	Sr Unsecured	200,000	120	15/10/2025	5.750	0.50	6.289	100.013	98.449	6.421	100.221	USD	B2u
ULKER	XS2241387500	Sr Unsecured	200,000	135	30/10/2025	6.950	0.65	7.090	100.509	98.900	7.253	100.612	USD	-
ISTANBUL METROPOLITAN	XS2010029234	Sr Unsecured	200,000	175	09/12/2025	6.375	0.58	6.872	100.010	97.633	7.587	98.963	USD	B3
TURK SISE VE CAM	XS1961010987	Sr Unsecured	200,000	89	14/03/2026	6.950	0.70	6.568	101.305	99.806	6.629	102.351	USD	B2
PEGASUS HAVA	XS2337336445	Sr Unsecured	200,000	135	30/04/2026	9.250	0.38	8.116	102.613	100.993	8.244	103.011	USD	-
ARCELİK	XS2346972263	Sr Unsecured	100,000	344	27/05/2026	3.000	0.35	4.625	97.742	95.466	5.121	96.777	EUR	-
ZORLU YENILENEBİLİR	XS2346915890	Secured	200,000	167	01/06/2026	9.000	0.30	9.911	99.107	97.133	10.246	98.520	USD	-
HYUNDAI	XS2362559481	Sr Unsecured	200,000	25	12/07/2026	1.625	0.30	5.732	92.791	91.267	5.800	92.729	USD	A3
ISTANBUL METROPOLITAN	XS2468421248	Sr Unsecured	200,000	117	12/04/2027	10.750	0.31	7.590	108.565	106.332	7.909	109.389	USD	B3
TURKCELL	XS1803215869	Sr Unsecured	200,000	116	11/04/2028	5.800	0.50	6.843	97.236	95.384	6.983	97.373	USD	-
ANADOLU EFES	XS2355105292	Sr Unsecured	200,000	12	29/06/2028	3.375	0.50	6.801	88.788	85.579	7.369	88.759	USD	-
TAV HAVALIMANLARI	XS2729164462	Sr Unsecured	200,000	173	07/12/2028	8.500	0.40	7.679	103.754	101.898	7.800	103.062	USD	-
ISTANBUL METROPOLITAN	XS2730249997	Sr Unsecured	200,000	172	06/12/2028	10.500	0.72	8.250	108.963	106.772	8.456	108.188	USD	B3
MERSİN ULUSLARARASI LIMA	XS2696793012	Sr Unsecured	200,000	151	15/11/2028	8.250	0.60	7.389	103.880	102.201	7.463	103.774	USD	-
ARCELİK	XS2695038401	Sr Unsecured	200,000	100	25/09/2028	8.500	0.50	7.142	105.608	103.970	7.205	106.725	USD	-
COCA -COLA ICECEK	XS2434515313	Sr Unsecured	200,000	33	20/01/2029	4.500	0.50	6.322	93.530	91.729	6.429	94.467	USD	-

Sukuk

HAZINE MUSTESARLIĞI	XS1141043296	Sr Unsecured	200,000	158	25/11/2024	4.489	1.00	4.937	100.509	98.449	6.518	99.753	USD	B3
HAZINE MUSTESARLIĞI	XS2523929474	Sr Unsecured	200,000	149	13/11/2025	9.758	2.50	5.832	105.915	103.852	6.314	105.805	USD	B3
TURK İHRACAT KR BK	XS2395576437	Sr Unsecured	200,000	44	31/01/2026	9.375	0.50	6.395	105.203	103.226	6.765	107.782	USD	B3
HAZINE MUSTESARLIĞI	XS2351109116	Sr Unsecured	200,000	5	22/06/2026	5.125	2.50	6.060	98.952	96.857	6.437	100.396	USD	B3
HAZINE MUSTESARLIĞI VARL	XS2441287773	Sr Unsecured	200,000	68	24/02/2027	7.250	3.00	6.353	102.869	100.765	6.640	104.093	USD	B3

* Bülteni içindeki tüm veriler Bloomberg'den alınmıştır.

Burada yer alan bilgiler Gedik Yatırım tarafından bilgilendirme amacıyla hazırlanmıştır. Yatırım bilgi, yorum ve tavsiyeleri yatırım danışmanlığı kapsamında değildir. Yatırım danışmanlığı hizmeti; aracı kurumlar, portföy yönetim şirketleri, mevduat kabul etmeyen bankalar ile müşteri arasında imzalanacak yatırım danışmanlığı sözleşmesi çerçevesinde sunulmaktadır. Burada yer alan yorum ve tavsiyeler, herhangi bir yatırım aracının alım satım önerisi ya da getiri vaadi olarak yorumlanmamalıdır. Bu görüşler mali durumunuz ile risk ve getiri tercihlerinize uygun olmayabilir ve sadece burada yer alan bilgilere dayanarak yatırım kararı verilmesi beklentilerinize uygun sonuçlar doğurmayabilir. Burada yer alan fiyatlar, veriler ve bilgilerin tam ve doğru olduğu garanti edilemez; içerik, haber verilmeksizin değiştirilebilir. Tüm veriler, Gedik Yatırım tarafından güvenilir olduğuna inanılan kaynaklardan alınmıştır. Bu kaynakların kullanılması nedeni ile ortaya çıkabilecek hatalardan Gedik Yatırım sorumlu değildir. Değerli yatırımcılarımız, takip ettiğiniz hisselerle ilişkin analiz ve dealing hizmetlerimiz için bize 24 saat aşağıdaki numaralardan ulaşabilirsiniz.